袋井市の統計　2017

袋井市キャラクター　フッピー

袋　井　市

はしがき

この統計書は、本市の人口、経済、社会及び文化などの各分野にわたる基本的な統計資料を総合的に収録し、市勢の現状及びその推移を明らかにしようとするものです。

作成にあたっては、資料の選定、内容の改善等に努めていますが、今後もさらに内容の充実を図りたいと考えています。

作成にあたり、貴重な資料の提供と協力をいただきました関係各位に対しまして厚くお礼申し上げるとともに、今後とも、なお一層のご支援、ご協力をお願い申し上げます。

平成２９年８月

袋井市企画財政部企画政策課

日本一健康文化都市宣言

～人も自然も美しく　活力あふれる　日本一健康文化都市～

青く輝く海原と緑あふれる大地に抱(いだ)かれ、先人によって築かれたふるさとふくろいを、わたしたちは受け継いできました。

この恵まれた地域で、心やからだの健康を増進することはもとより、健康生活を支える自然を守り、地域社会を充実させていくことも、わたしたちみんなの願いです。

わたしたちは、健康意識を高くもち、一人ひとりが「心の健康」、「からだの健康」、「まちの健康」を追求し、すべての人びとを幸せにしていきます。

わたしたち袋井市民は、住んでよかったという喜びを実感できるまちを目指し、ここに袋井市を日本一健康文化都市にすることを宣言します。

平成 22 年5 月 16 日

核兵器廃絶平和都市宣言

地球上からすべての核兵器を廃絶し、世界の恒久平和を実現することは、唯一の被爆国である日本に住むわたしたちの願いである。

豊かな自然に恵まれたふるさとを永久(とわ)に守っていくために、わたしたちには、平和を願うすべての人びとと手を取りあい、核兵器の恐ろしさと平和の尊さを次の世代へ語り継いでいく使命がある。

わたしたちは、未来を担う子どもたちが安心して暮らしていける世界を築くため、ここに袋井市が核兵器廃絶平和都市であることを宣言する。

平成 22 年5 月 16 日

目　　次

第１　土地・気象　・・・・１
1　市域の推移
2　土地の地目別面積
3　土地利用
4　気象概況

第２　人口　・・・・３
1　人口・世帯数の推移
2　年齢別人口
3　自治会連合会別人口・世帯数
4　外国人人口

第３　産業　・・・・５
1　産業別人口（15歳以上）
2　産業大分類別事業所数・従業者数

第４　農林業　・・・・６
1　農家数と経営耕地面積の推移
2　専業・兼業農家戸数の推移

第５　工業　・・・・７
1　産業別事業所数・従業者数
製造品出荷額等（従業者4人以上の事業所）
2　事業所数・従業者数及び
製造品出荷額等の推移

第６　商業　・・・・９
1　事業所数・従業者数及び
製造品出荷額等の推移（飲食店を除く）
2　業種別事業所数・従業者数
及び年間商品販売額

第７　教育　・・・・１０
1　幼稚園　園児数
2　幼保連携型認定こども園　園児数
3　小学校　児童数
4　中学校　生徒数
5　高等学校　生徒数

第８　文化　・・・・１２
1　図書館蔵書冊数
2　図書館利用冊数（貸出冊数）
3　社会教育学級の状況
4　指定文化財数

第９　民生・福祉　・・・・１３
1　保育所の現状
2　保育所の推移
3　国民年金加入状況
4　介護保険加入状況

第１０　保健衛生　・・・・１４
1　国民健康保険の加入状況
2　各種予防接種の実施状況
3　中東遠総合医療センターの科別外来患者数
4　中東遠総合医療センターの科別入院患者延数
5　聖隷袋井市民病院の科別外来患者数
6　聖隷袋井市民病院の科別入院患者数

第１１　市民生活　・・・・１６
1　上水道給水状況
2　公共下水道整備状況
3　ごみ処理状況
4　し尿処理状況

第１２　土木・建設　・・・・１７
1　市道の状況
2　市内県道・国道の状況
3　都市公園の状況
4　公営住宅の状況

第１３　公安　・・・・１８
1　火災発生状況
2　種類別救急車出動状況
3　市内の交通事故発生状況
4　種別交通事故発生状況
5　地区別防犯灯設置状況

第１４　財政・行政　・・・・２０
1　財政規模の推移
2　平成29年度当初予算
3　市職員数

○　袋井市のあゆみ　・・・・２１

○　袋井市行政組織機構図　・・・２６

第1　土地・気象

1　市域の推移

（袋井市）

年　月　日	区　域　の　変　動	面積
平成26年10月　1日	国土地理院面積訂正	108．33㎢
平成17年　4月　1日	袋井市と浅羽町が合併	108．56㎢

（旧袋井市）

年　月　日	区　域　の　変　動	面積
平成　4年10月　1日	国土地理院面積訂正	80．10㎢
昭和63年10月　1日	国土地理院面積訂正	80．12㎢
昭和52年10月　1日	国土地理院面積訂正	78．73㎢
昭和40年10月　1日	国土地理院面積訂正	78．74㎢
昭和38年　1月　1日	山梨町合併（S.30山梨町と宇刈村合併）	78．71㎢
昭和33年11月　3日	市制施行	67．46㎢

（旧浅羽町）

年　月　日	区　域　の　変　動	面積
平成 元年11月10日	国土地理院面積訂正	28．46㎢
昭和45年10月　1日	国土地理院面積訂正	28．31㎢
昭和31年10月　1日	町制施行	27．70㎢
昭和30年　3月31日	西浅羽村、幸浦村、上浅羽村、東浅羽村が合併し、浅羽村となる	27．70㎢

2　土地の地目別面積

単位：㎢　平成29年1月1日現在　税務課

総数	宅地	田	畑	山林・原野	池沼・雑種他	その他
108.33	19.37	25.06	13.95	20.75	4.56	24.64

3　土地利用

単位：ha　平成29年4月1日現在　農政課・都市計画課

総面積	用途地域	農業振興地域	国有林	その他
10,833	1,506.0	8,474.0	381.0	472.0

4 気象概況

袋井市気象観測情報

年月	気温(℃)			平均	降水量	平均	最大(瞬間)		日照時間
	平均	最高	最低	湿度(%)	(mm)	風速(m/s)	風向	風速(m/s)	(時間)
平成28年	17.2	38.1	-3.6	78.9	1869.5	3.9	ー	25.4	2328.3
1月	7.1	17.2	-3.6	60.7	71.0	5.9	西	22.7	209.6
2月	7.6	18.2	-3.2	63.0	104.5	4.7	西北西	20.9	196.7
3月	10.7	23.1	0.9	73.7	126.0	3.3	北北東	19.2	224.4
4月	16.3	25.1	6.7	79.8	213.5	4.3	東北東	21.7	177.4
5月	19.8	28.9	11.2	82.0	254.0	3.5	南	25.4	222.0
6月	22.4	31.4	14.0	80.5	208.5	3.6	北北東	17.8	165.4
7月	25.9	36.4	19.5	87.9	108.5	3.3	南	18.5	229.7
8月	27.5	38.1	20.0	88.7	195.5	3.3	東	19.8	261.9
9月	25.1	33.2	18.9	93.7	222.5	3.2	東	19.3	120.5
10月	20.6	31.6	10.7	87.7	130.0	3.0	東北東	24.9	130.1
11月	14.0	23.2	3.4	79.3	118.0	3.7	西北西	18.6	175.7
12月	9.6	19.6	0.5	69.4	117.5	4.5	西	22.4	214.9
27年	16.7	36.4	-1.8	78.8	2464.5	3.9	西北西	26.2	2236.8
26年	16.2	35.6	-3.6	61.9	1749.0	3.6	西北西・南	36.0	2387.6
25年	16.7	39.9	-3.0	48.9	1651.0	4.1	西北西	30.1	2,544.0
24年	16.0	36.3	-4.2	64.9	2055.0	4.2	西北西	36.5	2,381.8
23年	16.2	37.6	-3.0	73.1	1836.5	4.1	西北西	45.0	2,419.7

※日照時間は,過去の気象データ検索(気象庁)よる磐田観測の数値

平均気温と降水量の推移(表4より)

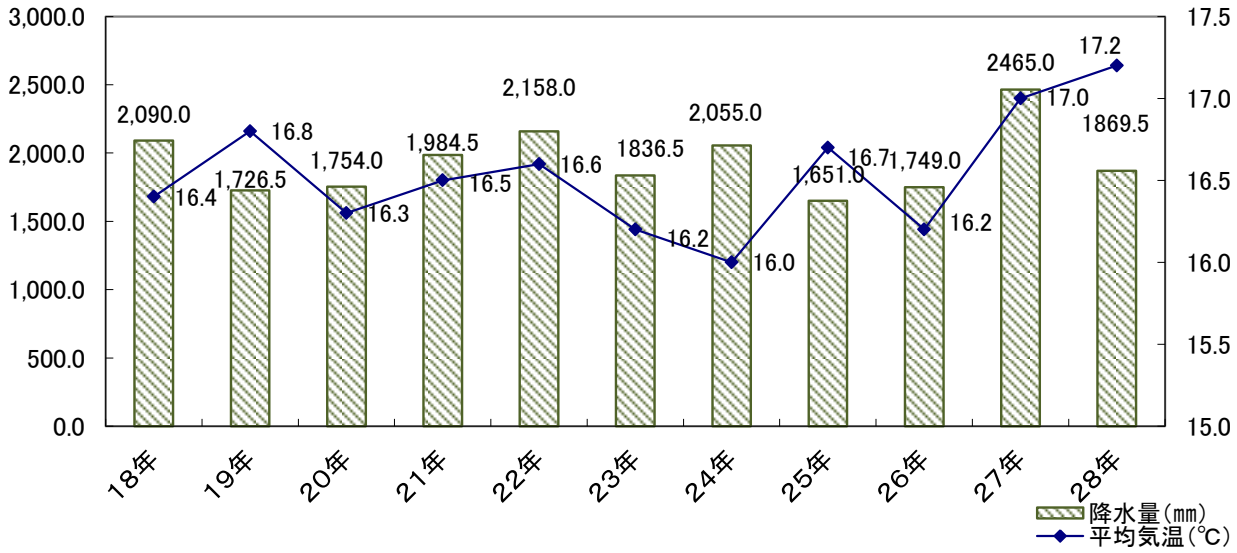

※平成22年以前の平均気温と降水量は、過去の統計値によりグラフ化。

第2　人　口

1　人口・世帯数の推移

単位：人、世帯　国勢調査・市民課

年	人口計	男	女	世帯数	備　考
平成29	87,557	44,359	43,198	33,394	住民基本台帳登録人口＋外国人人口（4月1日現在）
28	87,174	44,073	43,101	32,761	
27	87,155	44,000	43,155	32,294	
26	86,927	43,842	43,085	31,782	
25	86,859	43,791	43,068	31,457	
24	86,888	43,870	43,018	31,168	
23	86,853	43,858	42,995	30,925	
22	86,909	43,861	43,048	30,837	
21	87,082	43,992	43,090	30,895	
17	82,991	41,964	41,027	28,340	国勢調査人口（10月1日現在）
12	78,732	39,562	39,170	25,385	〃
7	74,826	37,614	37,212	22,402	〃
2	68,966	34,131	34,835	18,840	〃
昭和60	62,705	30,875	31,830	15,965	〃
55	57,924	28,445	29,479	14,374	〃
50	52,603	25,644	26,959	12,473	〃
45	48,738	23,625	25,113	10,689	〃

人口及び世帯数の推移（表1より）

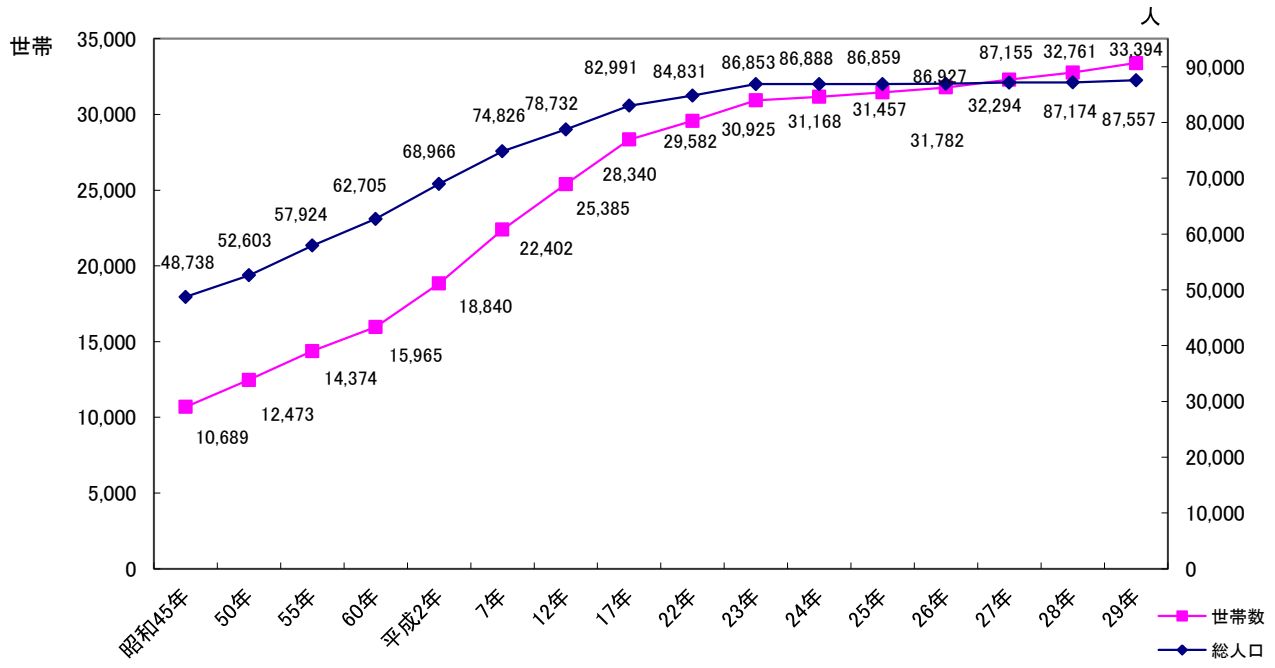

2　年齢別人口

単位：人　平成29年4月1日　市民課

区分	総数	男	女
総数	87,557	44,359	43,198
0～4歳	4,274	2,180	2,094
5～9	4,561	2,395	2,166
10～14	4,436	2,307	2,129
15～19	4,285	2,204	2,081
20～24	4,118	2,213	1,905
25～29	5,023	2,663	2,360
30～34	6,042	3,192	2,850
35～39	6,386	3,397	2,989
40～44	6,822	3,614	3,208
45～49	6,093	3,200	2,893
50～54	4,817	2,505	2,312
55～59	5,208	2,593	2,615
60～64	5,664	2,906	2,758
65～69	6,411	3,296	3,115
70～74	4,150	2,009	2,141
75～79	3,503	1,659	1,844
80～84	2,704	1,072	1,632
85～89	1,853	659	1,194
90～94	920	254	666
95～99	255	40	215
100歳以上	32	1	31

3　自治会連合会別人口・世帯数

単位：世帯、人　平成29年4月1日　市民課

地区	世帯数	人口			1世帯当りの人数
		総数	男	女	
総数	33,394	87,557	43,502	42,358	2.6
駅前	768	1,697	857	840	2.2
高尾	1,356	3,272	1,660	1,612	2.4
高南	1,634	3,851	1,893	1,958	2.4
豊沢	1,324	3,836	1,900	1,936	2.9
愛野	2,145	5,224	2,684	2,540	2.4
袋井	339	849	411	438	2.5
川井	1,314	3,126	1,632	1,494	2.4
袋井西	554	1,392	716	676	2.5
田原	600	1,777	899	878	3.0
方丈	812	1,719	920	799	2.1
袋井北	4,291	11,212	5,619	5,593	2.6
北四町	1,426	3,238	1,643	1,595	2.3
袋井東一	1,613	4,186	2,118	2,068	2.6
袋井東二	541	1,441	727	714	2.7
今井	1,484	3,986	2,099	1,887	2.7
三川	933	2,975	1,492	1,483	3.2
笠原	918	2,663	1,321	1,342	2.9
上山梨	1,328	3,612	1,805	1,807	2.7
下山梨	966	2,437	1,220	1,217	2.5
宇刈	2,004	6,065	3,049	3,016	3.0
浅羽北	3,635	9,335	4,740	4,595	2.6
浅羽西	1,189	3,326	1,726	1,600	2.8
浅羽東	846	2,574	1,282	1,292	3.0
浅羽南	1,374	3,764	1,946	1,818	2.7

4　外国人人口

単位：人　各年4月1日現在　市民課

年	総数	ブラジル	中国	フィリピン	ペルー	朝鮮・韓国	米国	英国	その他
平成29	3,660	2,269	310	301	81	81	10	2	606
28	3,142	1,915	329	267	83	75	12	1	460
27	3,033	1,801	335	287	91	76	13	1	429
26	2,961	1,835	368	228	81	83	13	1	352
25	3,032	1,946	399	229	78	74	11	1	294
24	3,346	2,251	412	231	89	77	7	1	278
23	3,455	2,301	470	223	109	76	10	1	265
22	3,658	2,456	495	223	107	81	8	1	287

年齢別人口　（表2より）

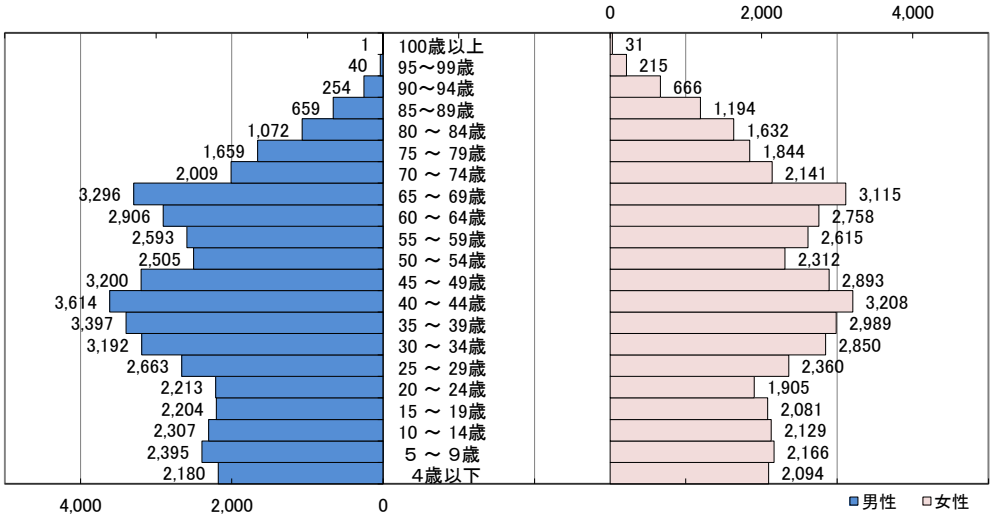

第3 産 業

1 産業別人口（15歳以上）

単位：人、％ 平成27年国勢調査

産業別	計	男	女	比率
総数	44,928	25,803	19,125	100.0
第1次産業	1,924	1,147	777	4.3
農業，林業	1,907	1,132	775	
漁業	17	15	2	
第2次産業	18,127	13,301	4,826	40.3
鉱業，採石業，砂利採取業	5	4	1	
建設業	2,706	2,264	442	
製造業	15,416	11,033	4,383	
第3次産業	23,650	10,663	12,987	52.6
電気・ガス・熱供給・水道業	124	100	24	
情報通信業	287	214	73	
運輸業，郵便業	3,234	2,203	1,031	
卸売業，小売業	5,622	2,395	3,227	
金融業，保険業	667	265	402	
不動産業，物品賃貸業	430	238	192	
学術研究，専門・技術サービ	830	530	300	
宿泊業，飲食サービス業	1,908	573	1,335	
生活関連サービス業，娯楽業	1,487	539	948	
教育，学習支援業	1,609	604	1,005	
医療，福祉	3,924	815	3,109	
複合サービス事業	399	243	156	
サービス業（他に分類されな	2,133	1,277	856	
公務（他に分類されるものを除	996	667	329	
分類不能	1,227	692	535	2.7

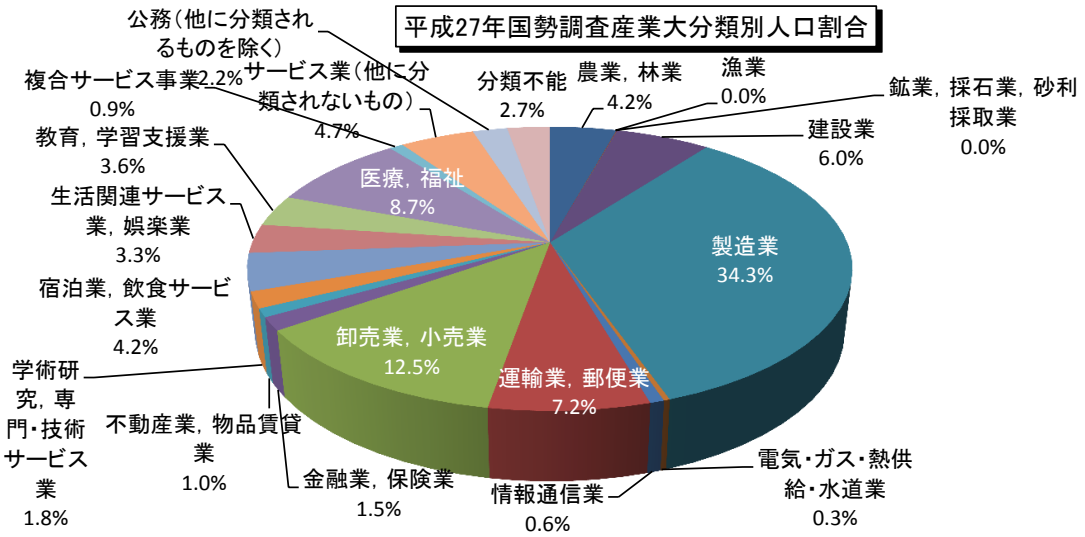

2 産業大分類別事業所数・従業者数

平成26年経済センサス－基礎調査
（事業内容等不詳は含まない）単位：人、％

産業大分類	事業所数	構成比	従業者数	構成比
卸売業、小売業	779	21.8	6,191	15.4
製造業	455	12.7	13,813	34.3
宿泊業、飲食サービス業	401	11.2	3,117	7.7
建設業	385	10.8	2,182	5.4
生活関連サービス業、娯楽業	309	8.7	1,711	4.2
不動産業、物品賃貸業	256	7.2	668	1.7
医療、福祉	243	6.8	2,992	7.4
サービス業（他に分類されないもの）	212	5.9	2,332	5.8
運輸業、郵便業	154	4.3	3,515	8.7
教育、学習支援業	152	4.3	1,368	3.4
学術研究、専門・技術サービス業	117	3.3	693	1.7
金融業、保険業	44	1.2	464	1.2
複合サービス事業	20	0.6	286	0.7
公務（他に分類されるものを除く）	15	0.4	778	1.9
農林漁業	13	0.4	105	0.3
情報通信業	8	0.2	27	0.1
電気・ガス・熱供給・水道業	4	0.1	41	0.1
鉱業、採石業、砂利採取業	2	0.1	13	0.0
計	3,569	100.0	40296	100.0

第4　農林業

1　農家数と経営耕地面積の推移

単位：戸，ha　各年2月1日現在　農林業センサス

年	農　家　数	面　積			
		総数	田	畑	樹園地
27	854	2,297	1,602	207	488
22	1,104	2,526	1,845	134	547
17	1,464	2,763	1,992	185	586
12	1,883	2,953	2,105	226	622
7	2,722	3,223	2,260	262	701
2	3,293	3,379	2,419	244	716

※平成12年・17・22年・27年は販売農家（経営耕地面積が30a以上又は農産物販売額が50万円以上の農家）のみの数値

2　専業・兼業農家戸数の推移

単位：戸　各年2月1日現在　農林業センサス

年	合　計	専業農家	兼　業　農　家		
			計	第1種兼業	第2種兼業
27	854	253	601	200	401
22	1,104	286	818	281	537
17	1,464	299	1,165	460	705
12	1,883	334	1,549	515	1,034
7	2,722	420	2,302	634	1,668
2	3,293	498	2,795	630	2,165

※平成12年・17年・22年・27年は販売農家のみの数値

専業・兼業別農家戸数割合の推移（表2より）

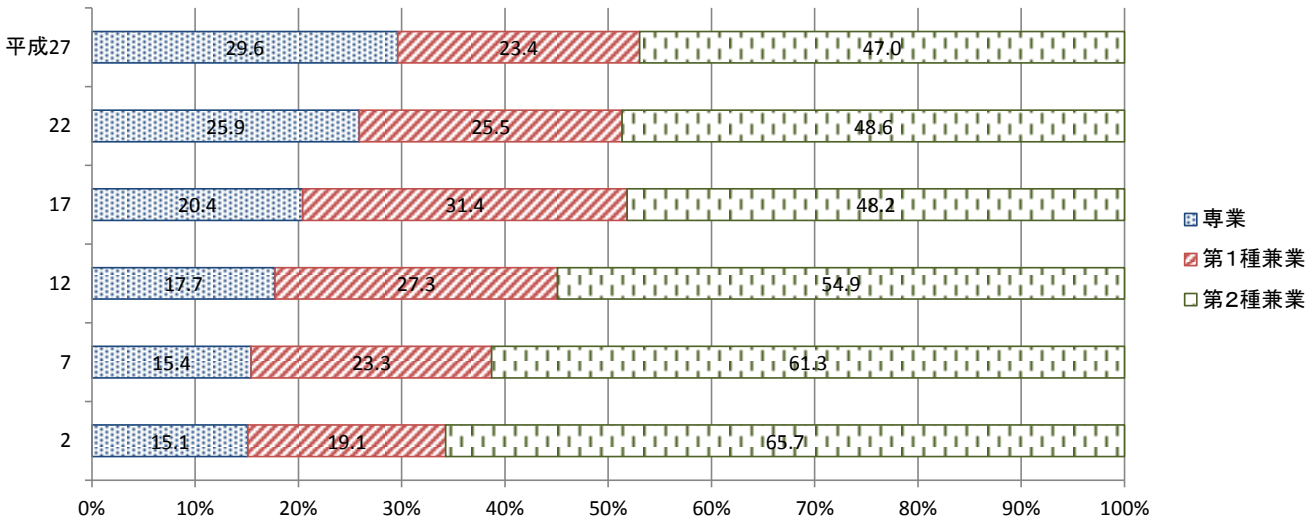

第5 工 業

1 産業別事業所数・従業者数・製造品出荷額等（従業者4人以上の事業所）

平成26年12月31日現在 工業統計調査

産 業 別	事業所数（所）	従業者数（人）	製造品出荷額等 （万円）
総 数	238	12,162	51,745,631
重化学工業	124	7,583	×
化学工業	9	1,108	4,574,572
石油製品・石炭製品	1	10	X
鉄鋼業	3	40	511,412
非鉄金属	－	－	－
金属製品	32	892	3,353,311
はん用機械器具	7	309	2,047,343
生産用機械器具	20	563	2,530,235
業務用機械器具	4	405	2,202,144
電子部品・ﾃﾞﾊﾞｲｽ	1	50	X
電気機械器具	11	644	5,360,938
情報通信機械器具	2	132	X
輸送用機械器具	34	3,430	13,452,381
軽工業	114	4,579	×
食料品	16	1,663	6,823,609
飲料・たばこ・飼料	22	380	3,845,066
繊維工業	6	85	310,268
木材・木製品	4	38	25,382
家具・装備品	7	119	134,928
パルプ・紙・紙加工品	11	577	2,346,159
印刷・同関連業	3	83	230,057
プラスチック製品	26	849	1,814,371
ゴム製品	8	304	522,758
なめし革・同製品・毛皮	1	4	X
窯業・土石製品	4	362	1,116,207
その他の製造業	6	115	120,067

産業分類別従業者数の構成比（従業者4人以上） （表1より）

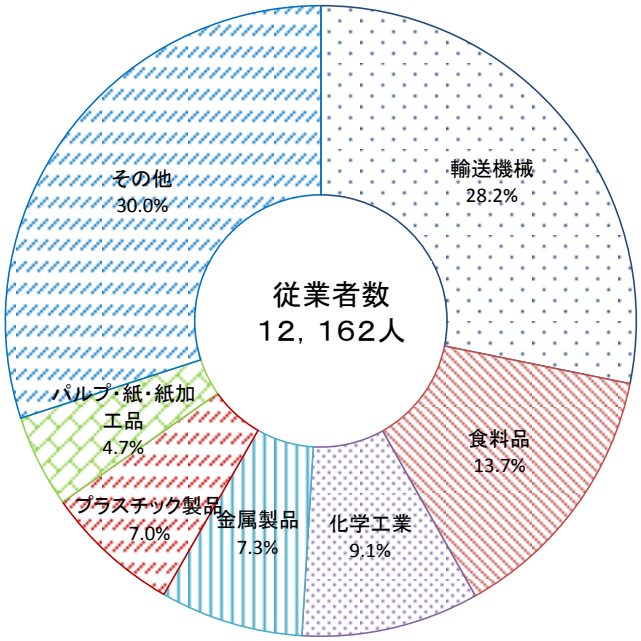

２ 事業所数･従業者数及び製造品出荷額等の推移

各年12月31日現在 工業統計調査

年	事業所数（所）	従業者数（人）	製造品出荷額等（万円）
平成26年	401	12,483	51,745,631
25	411	12,633	49,566,393
24	433	11,802	45,121,503
23	389	11,930	44,287,651
22	426	12,845	46,045,090
21	437	12,594	40,601,155
20	437	14,117	52,865,109
19	496	14,372	54,414,387
18	483	13,907	52,413,702
17	453	13,768	48,777,969
16	489	13,360	49,389,330
15	492	13,323	44,207,962
14	519	12,892	43,419,342

※製造品出荷額等は従業者４人以上の事業所の数値　　※H23はH24経済センサス活動調査産業別集計（製造業）の数値

事業所数（全数）と製造品出荷額（従業者４人以上の事業所）の推移（表２より）

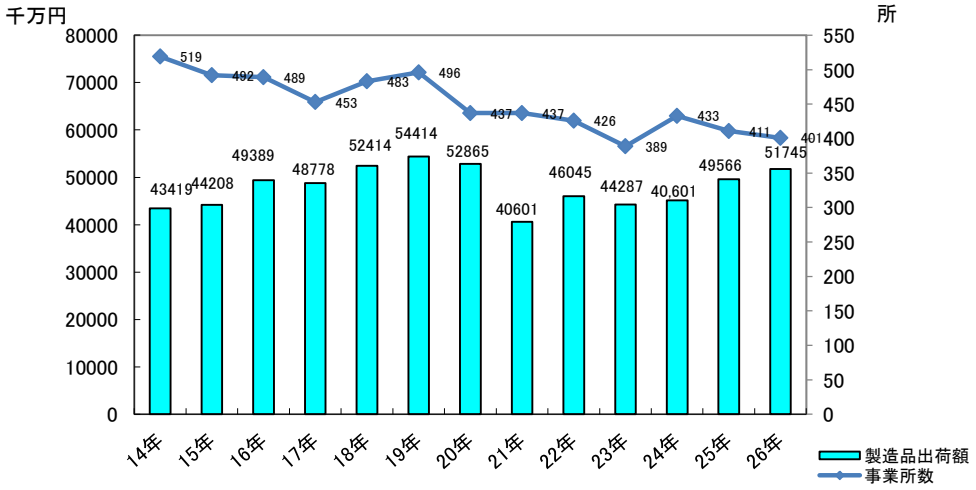

産業分類別製造品出荷額等の構成比（従業者４人以上）　　（表１より）

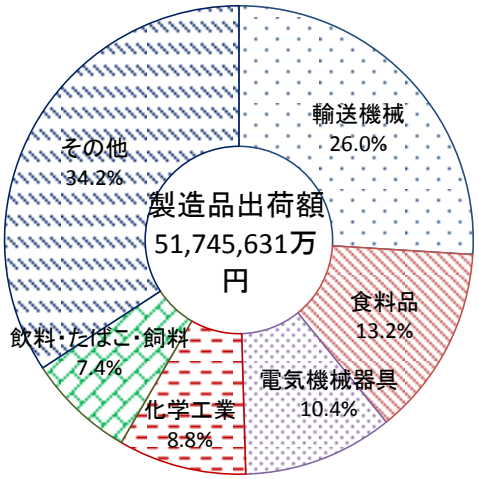

第6 商 業

1 事業所数・従業者数及び製造品出荷額等の推移（飲食店を除く）

各年6月1日現在 商業統計調査

年	事業所数（所）			従業者数（人）		
	総数	卸売業	小売業	総数	卸売業	小売業
平成26	625	135	490	4,945	1,031	3914
19	856	153	703	6,812	1,542	5,270
16	889	162	727	6,587	1,466	5,121
14	957	163	794	7,104	1,595	5,509

年	年間商品販売額（万円）		
	総数	卸売業	小売業
平成26	244,259（※1）	165,332（※1）	78,927（※1）
19	22,858,049	13,145,115	9,712,934
16（※2）	22,096,114	13,339,071	8,757,043
14	18,563,419	9,826,766	8,736,653

※1 平成26年は単位が（百万円）。
※2 平成16年は簡易調査。

2 業種別事業所数・従業者数及び年間商品販売額

平成26年6月1日現在 商業統計調査

産業分類	事業所数（所）	従業者数（人）	年間商品販売額（百万円）
総数	625	4,945	244,259
各種商品卸売業	—	—	—
繊維・衣服等卸売業	6	53	1,570
飲食料品卸売業	26	178	88,213
建築材料、鉱物・金属材料等卸売業	38	270	14,173
機械器具卸売業	43	426	57,866
その他の卸売業	22	104	3,510
各種商品小売業	3	408	9,257
織物・衣服・身の回り品小売業	66	248	2,896
飲食料品小売業	130	1,292	18,767
機械器具小売業	90	528	14,658
その他の小売業	185	1,289	30,270
無店舗小売業	16	149	3,078

第7 教 育

1 幼稚園 園児数

平成29年5月1日現在

園名		園児数			3歳児			4歳児			5歳児		
		総数	男	女	総数	男	女	総数	男	女	総数	男	女
公立	袋井東幼稚園	85	39	46	28	9	19	25	11	14	32	19	13
	袋井西幼稚園	87	42	45	27	11	16	27	14	13	33	17	16
	袋井南幼稚園	70	44	26	25	15	10	21	17	4	24	12	12
	若草幼稚園	161	83	78	52	24	28	63	33	30	46	26	20
	若葉幼稚園	176	92	84	39	25	14	60	28	32	77	39	38
	今井幼稚園	85	48	37	22	12	10	30	17	13	33	19	14
	三川幼稚園	58	32	26	13	5	8	20	13	7	25	14	11
	田原幼稚園	62	32	30	17	7	10	20	14	6	25	11	14
	山梨幼稚園	300	173	127	83	42	41	101	61	40	116	70	46
	高南幼稚園	102	54	48	31	14	17	37	20	17	34	20	14
	浅羽東幼稚園	100	43	57	29	16	13	33	12	21	38	15	23
	浅羽西幼稚園	58	34	24	16	7	9	24	15	9	18	12	6
	浅羽南幼稚園	90	53	37	27	13	14	23	13	10	40	27	13
	浅羽北幼稚園	62	33	29	17	7	10	21	15	6	24	11	13
	小計	1,496	802	694	426	207	219	505	283	222	565	312	253
私立	山名幼稚園	154	78	76	40	19	21	51	24	27	63	35	28
合計		1,650	880	770	466	226	240	556	307	249	628	347	281

※笠原幼稚園は笠原こども園へ

2 幼保連携型認定こども園 園児数

平成29年5月1日現在

園名		園児数			3歳児			4歳児			5歳児		
		総数	男	女	総数	男	女	総数	男	女	総数	男	女
公立	笠原こども園	73	45	28	22	13	9	27	20	7	24	12	12
私立	愛野こども園	148	83	65	54	30	24	45	24	21	49	29	20

3 小学校 児童数

平成29年5月1日現在

学校名	児童数			1学年		2学年		3学年		4学年		5学年		6学年	
	総数	男	女	男	女	男	女	男	女	男	女	男	女	男	女
袋井東小学校	305	154	151	27	27	15	28	25	24	31	30	31	22	25	20
袋井西小学校	491	249	242	42	35	47	46	38	43	45	40	37	45	40	33
袋井南小学校	587	313	274	62	46	38	46	49	52	57	44	45	32	62	54
袋井北小学校	987	501	486	69	79	105	87	76	86	75	78	104	76	72	80
今井小学校	213	131	82	19	17	18	11	24	13	28	15	22	16	20	10
三川小学校	178	88	90	12	7	13	15	12	14	16	17	21	21	14	16
笠原小学校	127	69	58	9	11	11	11	10	12	11	6	17	7	11	11
山名小学校	903	462	441	65	80	93	72	70	69	79	80	89	75	66	65
高南小学校	444	228	216	47	24	39	40	44	30	34	41	33	39	31	42
浅羽南小学校	344	190	154	18	17	35	29	27	19	41	42	40	27	29	20
浅羽北小学校	371	194	177	31	25	38	27	20	33	34	32	32	30	39	30
浅羽東小学校	334	186	148	23	26	45	22	32	27	26	22	34	28	26	23
合計	5,284	2,765	2,519	424	394	497	434	427	422	477	447	505	418	435	404

4　中学校　生徒数

平成29年5月1日現在

学校名	生徒数			1学年			2学年			3学年		
	総数	男	女	計	男	女	計	男	女	計	男	女
袋井中学校	763	381	382	267	136	131	249	120	129	247	125	122
周南中学校	642	323	319	210	103	107	236	117	119	196	103	93
袋井南中学校	485	247	238	161	80	81	160	79	81	164	88	76
浅羽中学校	586	315	271	207	118	89	194	102	92	185	95	90
合計	2,476	1,266	1,210	845	437	408	839	418	421	792	411	381

5　高等学校　生徒数

平成29年5月1日現在 袋井商業高校、袋井高校

学校名	生徒数			1学年			2学年			3学年		
	総数	男	女	計	男	女	計	男	女	計	男	女
袋井商業高校	565	229	336	173	69	104	199	84	115	193	76	117
袋井高校	967	490	477	328	157	171	320	170	150	319	163	156
合計	1,532	719	813	501	226	275	519	254	265	512	239	273

園児、児童及び生徒数の推移　　（表1･2･3･4･5より）

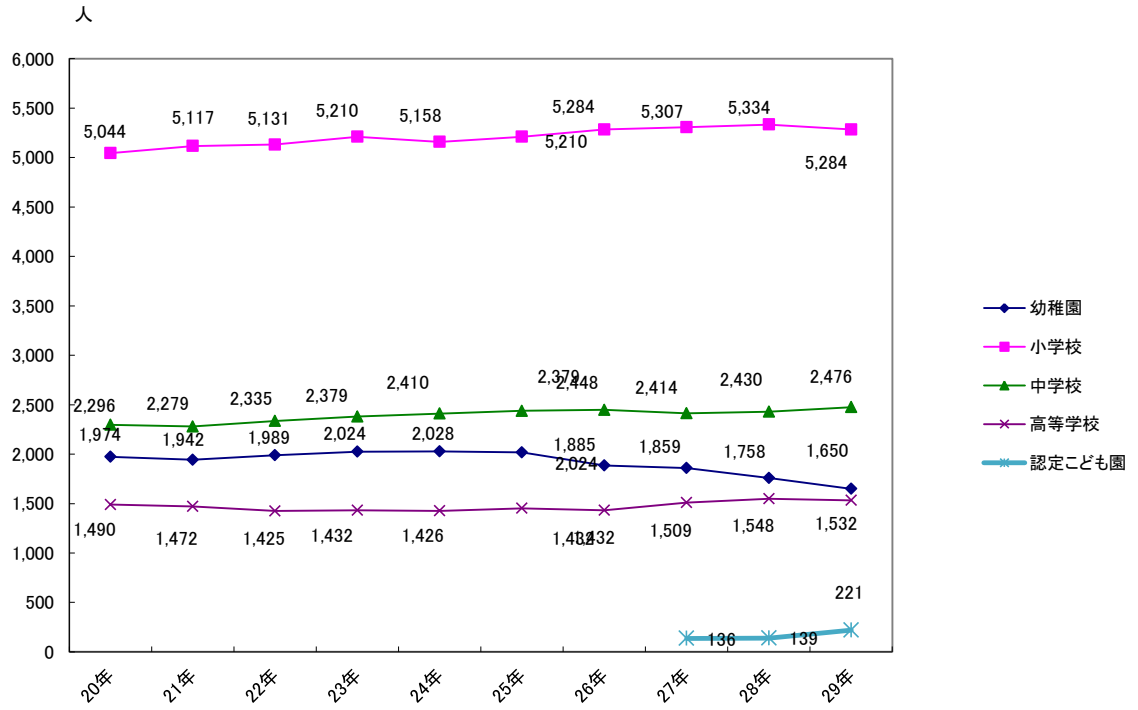

第8 文 化

1 図書館蔵書冊数

（袋井図書館・月見の里学遊館分室）　　単位：冊　各年4月1日現在　市立図書館

年	総数	総記	哲学	歴史	社会	自然科学	工学	産業	芸術	語学	文学	参考図書	児童図書	雑誌・AV
平成29	231,984	3,888	5,890	12,881	20,517	10,999	13,000	6,342	13,375	2,425	38,082	19,862	72,460	12,263
28	228,335	3,805	5,804	12,723	20,408	10,785	12,566	6,231	13,058	2,344	37,512	19,536	71,268	12,295
27	225,318	3,759	5,706	12,578	20,105	10,566	12,334	6,149	12,838	2,355	37,782	19,254	69,913	11,979
26	221,033	3,658	5,556	12,391	19,761	10,194	11,901	5,897	12,504	2,316	37,347	19,151	68,582	11,775
25	215,925	3,521	5,577	12,152	19,289	9,726	11,169	5,662	11,992	2,240	36,862	18,872	67,460	11,403
24	211,255	3,426	5,384	12,166	18,676	9,260	10,401	5,455	11,390	2,167	36,058	18,767	66,818	11,287

（浅羽図書館）　　単位：冊　各年4月1日現在　市立図書館

年	総数	総記	哲学	歴史	社会	自然科学	工学	産業	芸術	語学	文学	参考図書	児童図書	雑誌・AV
平成29	91,251	1,312	1,401	3,984	5,669	3,502	5,027	2,081	5,280	766	18,164	7,682	31,686	4,697
28	89,522	1,294	1,383	3,961	5,897	3,482	4,807	2,008	5,205	838	17,734	7,158	31,235	4,520
27	87,790	1,249	1,321	3,815	5,815	3,408	4,572	2,008	4,987	814	17,262	6,939	31,094	4,506
26	86,052	1,238	1,296	3,808	5,636	3,242	4,292	1,897	4,793	809	16,859	6,761	30,856	4,565
25	84,535	1,213	1,273	3,748	5,623	3,132	4,045	1,799	4,608	761	16,433	6,613	30,725	4,562
24	83,429	1,209	1,249	3,702	5,413	3,030	3,856	1,723	4,458	733	16,022	6,621	30,647	4,766

2 図書館利用冊数（貸出冊数）

（袋井図書館・月見の里学遊館分室）　　単位：冊　各年度末現在　市立図書館

年度	総数	総記	哲学	歴史	社会	自然科学	工学	産業	芸術	語学	文学	参考図書	児童図書	雑誌・AV	団体への貸出
平成28	393,439	3,037	6,431	17,506	13,407	10,298	32,710	7,200	13,262	2,302	60,844	107	168,411	45,393	12,531
27	401,619	2,769	7,343	17,699	13,805	11,028	33,996	6,995	13,631	2,279	62,961	232	170,842	44,731	13,308
26	398,065	2,841	6,926	18,479	13,535	11,476	35,503	7,536	13,476	2,459	64,759	102	162,443	45,672	12,858
25	412,437	2,976	7,144	17,711	13,854	11,907	34,898	7,417	14,706	2,514	67,330	57	172,075	46,421	13,427
24	412,068	3,153	7,451	17,747	14,753	11,569	35,516	7,047	15,414	2,897	66,816	76	171,468	46,435	11,726

（浅羽図書館）　　単位：冊　各年度末現在　市立図書館

年度	総数	総記	哲学	歴史	社会	自然科学	工学	産業	芸術	語学	文学	参考図書	児童図書	雑誌・AV	団体への貸出
平成28	150,137	1,030	1,528	5,741	4,524	3,093	8,650	2,217	4,898	705	26,930	466	75,276	12,446	2,633
27	148,244	1,060	1,777	5,416	5,033	3,132	8,839	2,255	5,650	840	27,033	477	71,418	12,908	2,406
26	149,395	1,129	1,819	5,814	5,086	3,226	9,167	2,212	5,580	664	26,533	345	72,627	12,243	2,950
25	142,273	1,081	1,859	5,422	4,866	3,295	8,553	2,279	5,239	696	25,852	403	68,137	11,633	2,958
24	141,202	825	1,907	5,237	4,784	3,178	8,374	2,007	5,643	663	24,346	404	68,860	12,268	2,706

3 社会教育学級の状況

単位：人・時間　各年度末現在　教育委員会

年度	区分	女性学級	高齢者学級	乳幼児学級	ふるさと学級	家庭教育学級	成人学級
平成28	人　数	228	1,464	417	516	393	261
	延時間	529.0	470.0	402.3	349.5	461.5	304.0
平成27	人　数	353	1,571	421	493	439	266
	延時間	513.0	421.2	402.0	424.5	471.8	349.2

4 指定文化財数

平成29年4月1日現在

区　　分	総　　数	国重要文化財	県指定文化財	市指定文化財
合　　計	83	6	16	61

第9　民生・福祉

1　保育所の現状

単位：人　平成29年4月1日現在　すこやか子ども課

保育所名	定員	入所幼児数						
		総数	0歳児	1歳児	2歳児	3歳児	4歳児	5歳児
総数	1,300	1,289	60	210	256	263	253	247
袋井南保育所	90	81	1	11	15	18	18	18
笠原こども園（保育部）	50	56	1	9	12	11	13	10
明和第一保育園	90	93	3	12	18	19	19	22
明和第二保育園	90	89	5	12	18	18	17	19
めいわ可睡保育園	90	96	5	12	18	20	20	21
たんぽぽ保育園	90	90	5	16	17	17	17	18
袋井ハロー保育園	100	117	9	18	24	22	22	22
ルンビニ保育園	90	93	3	16	17	20	20	17
あさば保育園	90	87	4	17	18	18	16	14
ルンビニ第二保育園	90	104	7	17	18	22	20	20
愛野こども園（保育部）	90	97	5	16	18	17	22	19
袋井あそび保育園	120	124	4	18	24	26	26	26
たんぽぽ第二保育園	70	61	3	12	12	12	11	11
どんぐり保育園	60	47	0	12	13	9	6	7
めいわ月見保育園	90	54	5	12	14	14	6	3

※認可されている保育施設

2　保育所の推移

単位：人　各年4月1日現在　すこやか子ども課

年度	保育所数	定員	入所幼児数						
			総数	0歳児	1歳児	2歳児	3歳児	4歳児	5歳児
平成29	15	1,300	1,289	60	210	256	263	253	247
28	14	1,220	1,263	73	228	250	251	242	219
27	14	1,220	1,223	65	227	242	241	219	229
26	12	1,090	1,126	59	198	214	211	226	218
25	12	1,060	81	58	183	206	222	219	224

3　国民年金加入状況

単位：人　各年度末現在　市民課

年度	総数	1号強制	1号任意	3号
平成28	15,395	8690	58	6647
27	16,228	9,273	56	6,899
26	16,827	9,764	53	7,010
25	17,456	10,296	58	7,102
24	17,783	10,517	56	7,210
23	17,918	10,577	42	7,299
22	18,237	10,824	45	7,368

4　介護保険加入状況

単位：人　各年度末現在　市民課

年度	第1号被保険者		第2号被保険者		合計	
	被保険者	うち要介護認定者	被保険者	うち要介護認定者	被保険者	うち要介護認定者
平成28	19,735	2,995	28,604	92	48,339	3,087
27	19,190	2,962	28,516	93	47,706	3,055
26	18,681	2,899	28,469	96	47,150	2,995
25	17,974	2,761	28,577	93	46,551	2,854
24	17,269	2,607	28,550	99	45,819	2,706
23	16,486	2,473	27,925	101	44,411	2,574
22	16,099	2,328	27,750	91	43,849	2,419

第10　保健衛生

1　国民健康保険の加入状況

単位：世帯、人、％　各年度末現在　市民課

年度	市全体		国保加入		加入率	
	世帯数	人口	世帯数	被保険者	世帯	被保険者
平成28	33,394	87,557	11,265	19,062	33.7	21.8
27	32,761	87,174	11,539	20,022	35.2	23.0
26	32,294	87,155	11,705	20,691	36.2	23.7
25	31,782	86,927	11,774	21,207	37.0	24.4
24	31,457	86,859	11,645	21,179	37.0	24.4
23	31,168	86,888	11,517	21,205	37.0	24.4
22	30,925	86,853	11,537	21,365	37.3	24.6
21	30,837	86,909	11,485	21,409	37.2	24.6
20	30,895	87,082	11,413	21,544	36.9	24.7

2　各種予防接種の実施状況

単位：人、％　各年度末現在　健康づくり課

区分	平成27年度			平成28年度		
	対象者	接種者	実施率	対象者	接種者	実施率
三種混合	1	1	100.0%	0	0	0.0%
四種混合	3,642	3,587	98.5%	3,316	3,357	101.2%
二種混合	886	709	80.0%	857	718	83.8%
急性灰白髄炎不活化ワクチン	82	74	90.2%	36	36	100.0%
小児用肺炎球菌	3,520	3,578	101.6%	3,338	3,359	100.6%
ヒブ	3,547	3,582	101.0%	3,338	3,367	100.9%
インフルエンザ	18,798	10,899	58.0%	19,777	11,028	55.8%
日本脳炎	5,236	3,483	66.5%	4,961	3,484	70.2%
風しん	0	0	0.0%	0	0	0.0%
麻しん	0	0	0.0%	0	0	0.0%
麻しん風しん混合	1,835	1,800	98.1%	1,719	1,685	98.0%
子宮頚がん予防	1,245	0	0.0%	0	0	0.0%
成人用肺炎球菌	3,991	1,526	38.2%	4,292	1,813	42.2%
水痘	1,854	2,044	110.2%	1,719	1,710	99.5%
B型肝炎				2,079	1,313	63.2%
総数	44,637	31,283	70.1%	45,432	31,870	70.1%

※三種混合・・・・・・・百日ぜき、ジフテリア、破傷風　　※二種混合・・・・・・・ジフテリア、破傷風

※平成18年４月より麻しんと風しんの定期予防接種が麻しん風しんの混合ワクチンの２回接種に変更されました。

※平成24年１１月より、四種混合が実施されることとなり、急性灰白髄炎（ポリオ）予防接種は生ワクチンから不活化ワクチンに変更されました。

百日ぜき・ジフテリア・破傷風・急性灰白髄炎予防接種は、四種混合の接種または、三種混合と不活化ポリオ単独ワクチンの接種となります。

※平成25年４月より、予防接種法の改正により、ヒブ・小児用肺炎球菌・子宮頸がん予防ワクチンの接種が開始されました。

※平成28年10月より、予防接種法の改正により、B型肝炎の接種が開始されました。

３ 中東遠総合医療センターの科別外来患者数

年度	内科	神経内科	呼吸器内科	消化器内科	循環器内科	外科	小児外科	呼吸器外科	整形外科	リウマチ科	脳神経外科	小児科
28	53805	9454	10364	15888	17243	17883	0	110	28121	2422	12813	19979
27	52,543	11,860	7,576	17,778	16,595	18,112	0	189	28,158	1,992	14,178	18,916
26	48,788	11,143	7,498	19,952	15,492	17,740	1	9	29,840	1,861	14,656	16,972

産婦人科	泌尿器科	皮膚科	眼科	耳鼻咽喉科	放射線科	麻酔科	歯科口腔外科	精神科	救急科	総数
20373	11048	14120	20433	11748	7611	3815	12205	31	18634	308100
18,397	14,037	13,017	20,881	12,225	7,907	3,572	12,973	7	20,785	311,698
17,656	14,463	12,192	20,154	13,569	7,127	3,851	12,909		22,142	308,015

４ 中東遠総合医療センターの科別入院患者延数

年度	内科	神経内科	呼吸器内科	消化器内科	循環器内科	外科	小児外科	呼吸器外科	整形外科	リウマチ科	脳神経外科	小児科
28	23912	6898	16767	15059	20308	14036	0	0	19481	47	14769	5660
27	24,821	5,996	11,328	15,129	18,125	13,466	0	104	20,534	0	16,199	5,262
26	22,622	6,471	11,874	16,411	15,304	13,722	0	41	20,221	0	14,972	5,122

産婦人科	泌尿器科	皮膚科	眼科	耳鼻咽喉科	放射線科	麻酔科	歯科口腔外科	精神科	救急科	総数
8160	5374	2286	2113	3971	19	3	1881	0	825	161,569
7,853	5,794	1,904	2,210	4,232	0	0	2,011	0	1,734	156,702
8,559	6,528	1,574	2,283	5,031	0	4	2,094		2,178	155,011

５ 聖隷袋井市民病院の科別外来患者数

年度	総数	内科	脳神経外科	整形外科	リハビリテーション科
28	17,840	3,346	6,508	7,985	1
27	16,248	2,598	6,095	7,555	
26	12,985	2,573	4,699	5,713	

６ 聖隷袋井市民病院の科別入院患者数

年度	総数	内科	脳神経外科	整形外科	リハビリテーション科
28	35761	7,817	12,436	5,687	9,821
27	23,901	4,016	12,881	7,004	
26	17,626	0	12,576	5,050	

第11　市民生活

1　上水道給水状況

各年度末現在　水道課

年度	行政区域内人口 (A)人	計画給水人口 人	給水人口 (B)人	給水戸数 戸	水道普及率 (B／A)%	年間配水量 ㎥
平成28	87,557	91,470	87,531	34,351	99.97	11,305,132
27	87,174	91,470	87,134	33,752	99.95	11,317,564
26	87,155	91,470	86,196	33,390	98.90	11,276,698
25	86,927	91,470	85,063	32,904	97.86	11,446,025
24	86,859	91,470	84,084	32,546	96.81	11,529,325
23	86,888	91,470	84,114	32,127	96.81	11,630,067
22	86,853	91,470	84,075	32,057	96.80	11,813,736
21	86,909	91,470	84,131	31,980	96.80	11,861,368

2　公共下水道整備状況

各年4月1日現在　下水道課

年	処理区域面積 (ha)	処理区域人数 (人) A	終末処理 処理能力水量 (㎥/日)	終末処理 流入水量 (㎥/日)	人口 (人) B	普及率 (%) (A/B)
平成29 浄化センター ｱｸｱﾊﾟｰｸあさば	831.2	38,327	10,080 6,600	7,880 2,689	87557	43.8
平成28 浄化センター ｱｸｱﾊﾟｰｸあさば	818.2	37,167	10,080 6,600	7,936 2,597	87,174	42.6
平成27 浄化センター ｱｸｱﾊﾟｰｸあさば	810.8	36825	10080 6600	7594 2491	87155	42.3
平成26 浄化センター ｱｸｱﾊﾟｰｸあさば	793.2	35,724	10,080 6,600	7,567 2,037	86,927	41.1
平成25 浄化センター ｱｸｱﾊﾟｰｸあさば	784.1	34,874	10,080 6,600	7,361 2,333	86,859	40.2
平成24 浄化センター ｱｸｱﾊﾟｰｸあさば	772.3	32,869	10,080 6,600	6,340 2,092	83,542	39.3
平成23 浄化センター ｱｸｱﾊﾟｰｸあさば	758.7	32,240	10,080 6,600	4,813 2,123	83,398	38.7

3　ごみ処理状況

単位：t　各年度末現在　環境政策課

年度	年間排出量	焼却処理	埋立処理	再資源処理
平成28	27,846	23,632	514	3,700
27	28,136	23,447	521	4,168
26	27,701	22,939	457	4,305
25	28,098	22,868	570	4,660
24	29,185	23,503	775	4,907
23	30,044	23,470	578	5,996
22	29,526	22,276	545	6,705
21	29,790	22,531	575	6,684

4　し尿処理状況

単位：ｷﾛﾘｯﾄﾙ　各年度末現在　環境政策課

年度	年間排出量	衛生センター処理 生し尿	衛生センター処理 浄化槽汚泥
平成28	42,128	1,517	40,611
27	42,201	1,665	40,536
26	42,217	1,734	40,483
25	42,552	1,923	40,629
24	43,157	2,014	41,143
23	42,166	1,971	40,195

第12 土木・建設

1 市道の状況

各年4月1日現在　建設課

年	路線数	実延長(m)	面積(㎡)	改良済延長(m)	舗装済延長(m)	歩道(m)	舗装率(%)
平成28	3,745	1,117,712.2	6,429,788.3	726283.0	951,133.0	174,225.2	85.1
27	3,740	1,116,591.6	6,396,275.5	722,368.9	949,879.6	171,543.3	85.1
26	3,740	1,116,591.6	6,396,275.5	722,368.9	949,879.6	171,543.3	85.1
25	3,738	1,116,712.9	6,385,362.3	720,806.2	949,438.6	170,318.5	85.0
24	3,723	1,113,644.5	6,336,327.3	710,690.8	943,951.7	165,215.3	84.8
23	3,679	1,107,980.0	6,284,195.9	700,786.2	934,811.3	162,614.3	84.4
22	3,674	1,107,915.4	6,279,575.2	697,206.3	933,642.9	110,203.0	84.3

2 市内県道・国道の状況

平成29年4月1日現在　建設課

区分	路線数	実延長(m)	改良別内訳		路面別内訳	
			改良済(m)	未改良(m)	舗装道(m)	砂利道(m)
県道計	18	71,686	71,145	541	71,686	0
主要地方県道	5	25,249	25,249	0	25,249	0
一般県道	13	46,437	45,896	541	46,437	0
国道計	2	11,737	11,737	0	11,737	0
国道(旧袋井市内)	1	6,443	6,443	0	6,443	0
国道(旧浅羽町内)	1	5294	5,294	0	5,294	0

3 都市公園の状況

平成29年4月1日現在　建設課

	総数	街区公園	近隣公園	緑道	都市緑地
公園数	85	58	4	4	15
面積(㎡)	2,438,413	120,811	61,882	8,464	451,038

	緑地	総合公園(※1)	広域公園(※2)
公園数	2	1	1
面積(㎡)	87,218	129,000	1,580,000

※1・・・愛野公園

※2・・・小笠山総合運動公園

4 公営住宅の状況

単位:戸　平成29年4月1日現在　都市計画課

総数	経営形態別		住宅構造別		
	市営	県営	中高層耐火	簡易耐火2階	木造
714	267	447	146	120	1

第13　公　安

1　火災発生状況

単位:件　各年末現在　袋井消防署

年	総数	建物火災	林野火災	車両火災	その他の火災
平成28	21	14	1	2	4
27	30	17	0	2	11
26	31	15	2	6	8
25	35	12	1	4	18
24	30	9	3	1	17
23	37	12	1	5	19

火災発生状況（表1より）

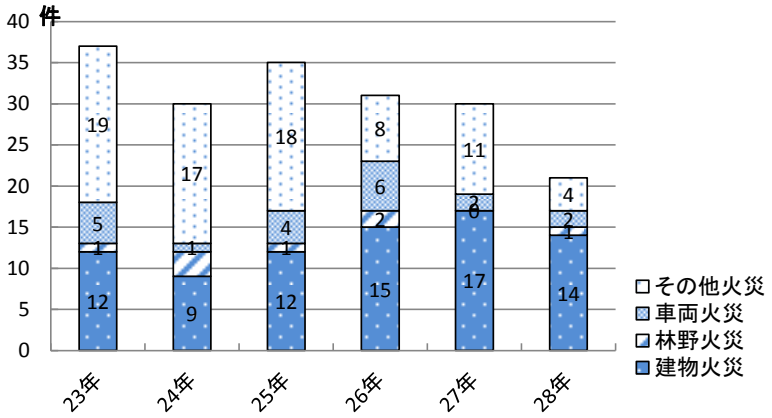

2　種類別救急車出動状況

単位:件　各年末現在　袋井消防署

年	総数	急病	交通事故	一般負傷	労災事故	加害	火災事故	運動競技	その他
平成28	2,721	1,775	281	374	45	7	9	26	204
27	2,806	1,765	352	376	53	13	12	28	207
26	2,875	1,861	325	380	27	19	13	34	216
25	2,917	1,930	314	373	44	8	13	26	209
24	2,659	1,651	347	344	33	6	11	26	241
23	2,618	1,569	371	387	37	10	10	17	217

3 市内の交通事故発生状況

単位:件、人　各年末現在　市民協働課

年	事故発生件数	事故人数			
		総数	死亡者	重傷者	軽傷者
平成28	720	948	3	14	931
27	758	1,009	5	22	982
26	775	1,017	3	17	997
25	739	997	6	15	976
24	853	1,172	1	33	1,138
23	862	1,226	6	29	1,191

4 種別交通事故発生状況

単位:人　各年末現在　市民協働課

年	総数	歩行者	自転車	運転中	同乗者	その他
平成28	948	34	84	649	180	1
27	1,009	37	74	713	185	−
26	1,017	41	67	729	179	1
25	997	31	79	695	192	−
24	1,172	33	98	821	218	2
23	1,226	38	99	825	261	3

5 地区別防犯灯設置状況

単位:箇所　各年度末現在　市民協働課

年度	総数	袋井南地区	西・田原地区	袋井北地区	袋井東地区	今井地区	笠原地区	三川地区	山梨地区	宇刈地区
平成28	661	108	78	72	23	39	50	40	62	49
27	619	134	79	36	21	33	43	40	59	61
26	669	208	71	54	52	13	40	42	41	51
25	631	142	72	84	30	22	45	21	25	50
24	369	82	43	70	17	2	40	21	10	19
23	250	71	11	28	4	4	17	18	12	21

年度	浅羽南地区	浅羽西地区	浅羽北地区	浅羽東地区
平成28	30	30	59	21
27	36	27	47	3
26	33	14	47	3
25	84	18	32	6
24	18	11	23	13
23	18	14	10	22

第14 財政・行政

1 財政規模の推移

（1） 歳入

単位：千円　財政課

年度	総　額	一般会計	特別会計	企業会計
平成28年度	54,781,471	33,505,845	17,883,199	3,392,427
平成27年度	54,989,626	33,780,473	18,077,511	3,131,642
平成26年度	53,280,345	33,746,561	16,328,521	3,205,263
平成25年度	56,028,889	37,034,023	15,966,181	3,028,685
平成24年度	53,859,663	31,086,610	15,576,688	7,196,365

（2） 歳出

単位：千円　財政課

年度	総　額	一般会計	特別会計	企業会計
平成28年度	53,708,331	32,597,472	17,385,583	3,725,276
平成27年度	53,447,139	32,508,049	17,512,915	3,426,175
平成26年度	51,997,499	32,449,515	15,880,650	3,667,334
平成25年度	54,744,442	35,681,772	15,597,855	3,464,815
平成24年度	52,435,686	29,870,374	15,057,321	7,507,991

2 平成29度当初予算

単位：千円　財政課

一般会計歳入		一般会計歳出		特別会計予算	
市税	14,663,467	議会費	240,396	国民健康保険特別会計	9,361,000
地方譲与税	352,000	総務費	2,774,639	後期高齢者医療特別会計	672,000
利子割交付金	17,000	民生費	9,331,611	介護保険特別会計	5,492,000
配当割交付金	56,000	衛生費	5,050,803	公共下水道事業特別会計	2,164,000
株式等譲渡所得割交付金	41,000	労働費	69,444	農業集落排水事業特別会計	20,900
地方消費税交付金	1,530,000	農林水産業費	662,247	駐車場事業特別会計	62,000
ゴルフ場利用税交付金	44,000	商工費	363,944	墓地事業特別会計	150,000
自動車取得税交付金	120,000	土木費	3,610,994		
地方特例交付金	70,000	消防費	2,249,062	計	17,921,900
地方交付税	2,300,000	教育費	5,174,203	企業会計予算	
交通安全対策特別交付金	19,000	災害復旧費	10,000	水道事業会計	2,459,000
分担金及び負担金	482,285	公債費	3,252,657	聖隷袋井病院事業会計	2,036,000
使用料及び手数料	309,661	予備費	50,000		
国庫支出金	3,957,203	計	32,840,000	計	4,495,000
県支出金	2,251,561				
財産収入	31,872				
寄附金	172,501				
繰入金	1,189,601				
繰越金	350,000				
諸収入	839,949				
市債	4,042,900				
計	32,840,000				

3 市職員数

平成29年4月1日現在　総務課

部局名	人数（人）
総数	524
市長事務部局	344
議会事務局	6
監査委員事務局	3
教育委員会	171
市職員1人に対する市民の数	167.1

※ 袋井市からの派遣職員を含み、他自治体からの派遣職員を除く。

袋　井　市　の　あ　ゆ　み

平成28年　地域密着型ブログサイト「はまぞう」に袋井市公式ブログ開設（１月５日）

第5回ふくろい東京交流会で「ふくろい未来大使」12人を任命（１月28日）

「中新田命山」完成（３月15日）

観光案内所が袋井駅北口正面にリニューアルオープン（３月19日）

「ラグビーワールドカップ２０１９袋井市開催推進委員会」設立（３月23日）

熊本地震発生（４月14 日・16日）に伴い、熊本県宇城市への災害支援活動を展開

「ふくろい市民映画製作実行委員会」設立、「映画をつくろう」プロジェクト始動（４月28日）

総合健康センターの愛称が「はーとふるプラザ袋井」に決定（５月28日）

オリジナル婚姻届と結婚メモリアルボードで祝福（６月１日）

クラウンメロンや袋井産農産物をタイ・マレーシアにトップセールス（７月13日～19日）

まちの国際化に向け２人の国際交流員（CIR）を配置（８月）

浅羽Ｂ＆Ｇ海洋センター閉館（８月８日）

市内２地区（宇刈・浅羽南地区）で、デマンドタクシー運行開始（10月３日）

袋井宿開設四〇〇年記念祭開催（10月29日・30日）・宮城県岩沼市と友好都市提携調印（10月29日）

平成27年　袋井市版地域包括ケアシステムの拠点「袋井市総合健康センター」開設（５月７日）

「袋井市市制施行10周年記念式典」開催（５月16日）

「第１回市民健康文化都市条例検討委員会」開催（６月１日）

市内３か所目となる平成の命山「湊西命山」・着工（６月25日）

「全国メロンサミットｉｎふくろい」開催（６月27日・28日）イベントサミットには約４万人が来場

プレミアム付商品券「元気はつらつクーポン券」を販売（７月４～７月６日）

市制施行10周年記念事業「袋井市中学生未来会議」開催（８月10日～８月12日）

磐田信用金庫と「地方創生の連携に関する協定」を締結（９月７日）

第２次総合計画の策定

袋井茶輸出のため、ロシアへ市長訪問（１０月３日～１０月９日）

「袋井市夢の丘墓園」開園（１１月４日）

平成26年　新しい「袋井おみやげ」が完成し市内店舗で販売開始（２月１日）

湊命山完成後、初の「袋井市津波避難訓練」実施（３月９日）

「豊沢ふれあい会館」落成式（３月13日）

「山名コミュニティハウス（子育て支援施設）」開所式（３月28日）

「袋井消防署山梨分遣所」業務開始（４月１日）

「袋井市休日急患診療室」開院（４月６日）

「第１回袋井市総合計画審議会」開催（５月28日）

「脱メタボ！運動教室」スタート（６月24日～９月30日）

「子ども刮目舎」開塾（６月28日）

「静岡県・浙江省友好交流卓球大会」開催（８月10日）

袋井市ワンコイン・スクールプロジェクトによる市民からの募金8,783,517円でベトナムの「レ・ロイ小学校」に新校舎完成（８月22日）

袋井市立聖隷袋井市民病院西館増改修工事完了。内覧会・市民見学会を開催（８月30日）

第12回全日本学生フォーミュラ大会で静岡理工科大学がＥＶ（電気自動車）部門で連覇達成（９月６日）

「中新田地内命山整備事業」着工（９月25日）

「袋井市ふるさと防災寄付金」募集開始（10月１日～平成35年３月）

姉妹都市提携25周年を記念し米国ヒルズボロ市に市民訪問団派遣（10月26日～11月１日

「袋井駅南北自由通路・橋上駅舎」完成（11月29日）

平成25年　家庭内家具等固定推進事業制度改正（１月より借家への補助開始）

総合証明自動交付機の稼働開始（２月25日）

福島県鯖江市との災害時相互応援協定締結（３月４日）

学区編成による新高南小学校開校（４月１日）

教育支援事業「レインボープラン」取組開始（４月）

原田英之市長３期目スタート（４月24日）

袋井市民病院閉院（４月30日）

中東遠総合医療センター開院（５月１日）

袋井駅南北自由通路新設及び橋上駅舎工事起工（５月23日）

袋井市立聖隷袋井市民病院開院（６月１日）

静岡理工科大学との包括連携に関する協定締結（６月28日）

袋井市独自津波シュミレーションを公表（７月）

中部学校給食センター完成（８月６日）

「ベトナムに学校を作ろう！」袋井市ワンコイン・スクールプロジェクト実行委員会設立（９月26日）

臨時災害放送局用FM装置設置（10月）

宮城県岩沼市との防災交流都市協定締結（11月24日）

「平成の命山」湊東に完成、約1,300人収容（12月21日）

平成24年　民間事業(10事業所)との津波一次避難施設に使用に関する協定締結開始（1月16日）
第１回「ふくろい東京交流会」開催（1月30日）
山名小学校増築校舎落成（3月26日）
中東遠消防指令センター開所（4月1日）
ベトナム国際親善訪問（4月15日～19日）
市内２４会場で市長と語る「新緑トーク」実施（4月～6月）
風見の丘来館者10万人他達成（5月16日）
「ふくろい観光もりあげ隊」設立（5月30日）
液状化危険度マップ全戸配布（6月15日）
緊急通学路安全対策計画案策定（8月）
聖隷福祉事業団と病院事業継続に向けた覚書締結(8月31日)
（仮）新学校給食センター新築工事起工（9月3日）
中東遠総合医療センター植樹祭（10月27日）
第36回全国育樹祭・式典行事開催（11月11日）
「平成の湊命山」整備事業起工（11月17日）
浅羽南地区・津波避難タワー（愛称「きらりんタワー」）完成（12月14日）

平成23年　市の新しいキャラクターが「フッピー」に決定（1月28日）
東日本大震災発生（3月11日）災害支援隊宮城県へ出発。
10月まで岩手県釜石市や宮城県岩沼市など災害支援活動を展開。
愛野こども園開園（4月1日）
袋井警察署開署（4月1日）
「子ども発達支援チーム」を山名コミュニティハウス（旧山梨幼稚園内）に配置。
健康増進施設「風見の丘」オーープン（4月17日）
市民と行政のパートナーシップによる地震対策の新たな取り組みスタート。
「未来に贈る市民の夢ポロジェクト『誇れるふるさとの川づくりプロジェクト』」
袋井駅南北自由通路新設及び橋上駅舎化工事委託に関する協定を締結（6月29日）
（仮）袋井あそび保育園　新築工事起工（7月6日）
掛川市・袋井市新病院　本体工事着工（7月30日）
津波から命を守る「合同津波避難訓練」実施（9月8日）
台風15号・浜松付近に上陸。市内にも多くの被害（9月21日）
「市民目線によるまちづくり」意見交換会開催（10月23日）
県内初の「浸水センサー」を市内３か所に設置・運用開始（11月1日）
浅羽記念公園完成・袋井市歴史文化館開館（11月13日）

平成22年　市制施行５周年

日本一健康文化都市宣言、核兵器廃絶平和都市宣言の発表(5月16日)

「メロープラザ」オープン(5月16日)

介護支援ボランティア制度(4月1日)、在宅介護支援金の支給(7月1日)、配食サービス事業開始(10月1日)

いきいき健茶グリーン事業(9月1日)県内初、市内全12小学校へ給茶器設置。

袋井市避難勧告等の判断・伝達マニュアル(水害・土砂災害編)運用開始(7月、9月)

子ども医療費助成制度拡充(10月1日)

山梨幼稚園新園舎完成(3月29日)

浅羽会館跡地に「近藤記念館」オープン(11月10日)

市の特産品や観光情報をＰＲする「ふくろい宣伝隊事業」スタート(9月13日)

長野県塩尻市と姉妹都市提携(10月23日)

平成21年　袋井商工会議所・浅羽商工会がプレミアム付「生活応援元気はつらつクーポン券」を発行。

袋井市議会議員選挙定員26人から22人に。

原田英之袋井市長２期目がスタート。

全国Ｂ級グルメスタジアムがエコパを会場として開催される。袋井市からは「たまごふわふわ」が出展。

山梨幼稚園移転新築工事始まる。（平成22年3月完成予定）

鳥居信平氏胸像除幕式。月見の里学遊館に胸像を設置。

掛川市・袋井市新病院建設事務組合設立式。

駿河湾を震源とする地震が発生。市内震度５強を観測。

静岡県・袋井市総合防災訓練。市内４会場に分かれ、防災訓練を実施。

国民文化祭を静岡県で開催。袋井市では「ｽﾎﾟｰﾂ文化ﾌｪｽﾃｨﾊﾞﾙinFUKUROI」を実施。

袋井市訪問団が台湾屏東県を訪問し、交流を深めた。

平成20年　新しいごみ処理施設「中遠クリーンセンター」が稼働。

マイバック運動及びレジ袋削減に関する協定を締結。

JR袋井駅前に「市観光案内所」がオープン。

米国オレゴン州ヒルズボロ市との姉妹都市提携締結から20周年。両訪問団が視察。

近藤健次氏に市政功労章を贈呈。

「お互い様運動」で集まった善意の募金を日本赤十字社へ寄付。

市メール配信サービス「メローねっと」運用開始。

第１回ものづくりフェスタin袋井が開催。

掛川市・袋井市新病院建設協議会で新病院の建設地を決定。

平成19年　諸井地区を中心に突風被害発生。家屋等151棟、負傷者5人、車両38台が被災。
遠州灘の波をイメージした「浅羽中学校屋内運動場」落成。
市民課に「外国人生活情報窓口」を設置。
笠原地区公営簡易水道に統合。
健康チャレンジ！！すまいる運動で、健康マイレージ制度導入。
大野出身の近藤健次さんから３億円の寄付受領。
袋井市立袋井市民病院と掛川市立総合病院の統合協議始まる。
子育て支援センター「カンガルーのぽっけ」利用者10万人達成。
健康に関する取り組みで総務大臣表彰受賞。

平成18年　ＪＯＣジュニアオリンピックカップ全国エアロビック選手権大会in袋井開催。
グリーンウエーブキャンペーンで松林の再生。
市歌・市民憲章制定。
中央子育て支援センター「カンガルーのぽっけ」開所。
協働まちづくりセンター「ふらっと」開所。
「健康チャレンジ！！すまいる運動」始まる。
まちを美しくする条例制定。
「袋井市総合計画」策定。
ねんりんピック静岡２００６開催。囲碁交流大会でふくろいチーム優勝。
東海道どまん中ツーデーウオーク開催。

平成17年　新袋井市が誕生。
袋井市初代市長に原田英之氏。
袋井市初代議員26人が決まる。
住民票などの日曜日発行業務開始。（市役所市民課）
長野県塩尻市と山梨県北杜市に友好都市証を交付。
月見の里学遊館で住民票などの発行開始。
アスベストによる健康被害問題。
ねんりんピック静岡２００６囲碁交流リハーサル大会。
袋井Ｂ＆Ｇ海洋センター入場者が150万人を突破。
子育てサポートキャラバン「くるクル」開始。

平成29年度　袋井市行政組織機構図（平成29年4月1日～）

- 市長
  - 副市長
    - 総務部
      - 総務課
        - 行政係
        - 人事研修係
      - 市民協働課
        - 協働推進室
        - コミュニティセンター準備室
        - 交通政策係
        - 宇刈いきいきセンター
        - 豊沢ふれあい会館
      - 防災課
        - 防災計画係
        - 防災対策係
      - 防災監
    - 浅羽支所
      - 市民サービス課
        - 地域支援室
        - 市民サービス係
        - メロープラザ
    - 市長公室
      - 総合戦略室
      - 秘書係
    - 企画財政部
      - 企画政策課
        - シティプロモーション室
        - 国際交流室
        - 企画係
      - ＩＣＴ街づくり課
        - 情報政策係
        - 情報システム係
      - 財政課
        - 財政係
        - 契約管財係
        - 検査室
      - 税務課
        - 市民税係
        - 資産税係
        - 収納対策室
    - 総合健康センター
      - 健康づくり課
        - 健康企画室
        - 地域健康推進係
        - 母子予防接種係
        - 検診指導係
        - 袋井保健センター
        - 浅羽保健センター
        - 南部健康プラザ
      - 地域包括ケア推進課
        - 地域医療推進係
        - 介護ケア相談係
        - 聖隷袋井市民病院
        - 休日急患診療室
    - 市民生活部
      - 市民課
        - 市民サービス係
        - 国保年金係
        - 保険サービス係
        - 介護保険係
      - しあわせ推進課
        - 社会福祉係
        - 生活福祉係
        - 家庭福祉係
        - 障がい者福祉係
        - 岡崎会館
        - 可睡寮・白雲荘・笠原老人福祉センター・シルバーワークプラザ
      - スポーツ推進課
        - ラグビー開催準備室
        - スポーツ振興係
        - 袋井体育センター ・ 袋井B&G海洋センター
        - 浅羽体育センター
        - 市民体育館
        - 風見の丘
    - 産業環境部
      - 産業政策課
        - 産業振興室
        - 観光振興室
        - 商業労政係
        - サンライフ袋井
      - 農政課
        - 農業振興係
        - 農地利用係
        - 田原農村総合管理センター
      - 環境政策課
        - 環境企画係
        - 環境衛生係
    - 都市建設部
      - 都市計画課
        - まちづくり計画室
        - 区画整理係
        - 建築住宅係
      - 都市整備課
        - 街路係
        - 公園緑地係
      - 建設課
        - 管理係
        - 維持係
        - 河川係
        - 道路係
      - 技監
    - 水道部
      - 水道課
        - 総務経理係
        - 水道工事係
      - 下水道課
        - 管理係
        - 下水道工事係
        - 袋井浄化センター
        - アクアパークあさば
  - 会計管理者
    - 出納室
      - 出納係

- 教育委員会
  - 教育長
    - 教育部
      - 教育企画課
        - 幼小中一貫教育推進室
        - 総務企画係
        - 施設整備係
      - おいしい給食課
        - おいしい給食推進係
        - 袋井学校給食センター
        - 浅羽学校給食センター
        - 中部学校給食センター
      - すこやか子ども課
        - 子育て支援係
        - 子ども保育係
        - 中央子育て支援センター・親子交流広場
        - 笠原児童館
        - 保育所［ 1園］
        - 幼稚園［14園］
        - 認定こども園［ 1園］
      - 育ちの森
        - 子ども支援室
        - 子ども早期療育支援センター
        - 教育支援センター
      - 学校教育課
        - 教育支援係
        - 指導係
        - 小学校［12校］
        - 中学校［ 4校］
      - 生涯学習課
        - 生涯学習係
        - 文化財係
        - 袋井図書館
        - 浅羽図書館
        - 公民館［13館］
        - 中央公民館
        - 郷土資料館
        - 歴史文化館
        - 月見の里学遊館
- 市議会
  - 議会事務局
    - 総務係
    - 議事調査係
- 監査委員
  - 監査委員事務局
    - 監査係
- 選挙管理委員会
  - 事務部局（兼 総務課）
- 公平委員会
  - 事務部局（兼 総務課）
- 農業委員会
  - 事務部局（兼 農政課）
- 固定資産評価審査委員会
  - 事務部局（兼 総務課）

- 袋井市森町広域行政組合
  - 管理者
    - 事務局
      - 事務局総務課
        - 事務局総務係
        - 袋井衛生センター
        - 中遠聖苑
        - 中遠クリーンセンター
    - 消防長
      - 消防本部
        - 総務課
          - 消防総務係
        - 警防課
          - 警防係
        - 予防課
          - 予防係
          - 危険物係
      - 消防署
        - 袋井消防署
          - 第1警防係
          - 第1予防係
          - 第1救急係
          - 第2警防係
          - 第2予防係
          - 第2救急係
          - 浅羽分署
            - 第1警防係
            - 第2警防係
          - 山梨分遣所
            - 第1警防係
            - 第2警防係
          - 森分署
            - 第1警防係
            - 第2警防係

- 中東遠看護専門学校組合
  - 管理者
    - 事務局
      - 東海アクシス看護専門学校
        - 校長
          - 副校長
            - 総務課
              - 庶務係
            - 教務課

袋井市の統計　　２０１７

平成 29 年 8 月発行

発　行　　静岡県袋井市

〒437-8666　袋井市新屋一丁目 1 番地の 1

TEL　0538-44-3105

FAX　0538-43-2131

編　集　　袋井市企画財政部企画政策課企画係