袋井市の統計 ２０２３

袋井市キャラクター「フッピー」

袋　井　市

はしがき

　この冊子は、本市の人口や経済、社会及び文化などの「まちの実態」を表す資料・データを総合的に収録し、市の推移や現状を明らかにすることを目的として、作成しているものです。

　作成にあたりまして、貴重な資料をご提供いただきました関係機関の皆さまに厚くお礼申し上げるとともに、学習や経済活動などの様々な分野において、本書を活用していただければ幸いです。

　令和５年7月

袋井市企画部企画政策課

袋井市民憲章

わたくしたちは、豊かな自然と文化に恵まれている郷土に誇りを持ち、人も自然も美しい健康文化都市をめざして、この憲章を定めます。

１．きまりを守り　住みよいまちをつくります
１．思いやりの心で人に接し　明るい家庭をきずきます
１．心と体をきたえ　働く喜びをわかちあいます
１．教養を豊かにし　文化の向上につとめます
１．郷土を愛し　美しい環境をつくります

平成18年４月１日

日本一健康文化都市宣言

～人も自然も美しく　活力あふれる　日本一健康文化都市～

青く輝く海原と緑あふれる大地に抱かれ、先人によって築かれたふるさとふくろいを、わたしたちは受け継いできました。

この恵まれた地域で、心やからだの健康を増進することはもとより、健康生活を支える自然を守り、地域社会を充実させていくことも、わたしたちみんなの願いです。

わたしたちは、健康意識を高くもち、一人ひとりが「心の健康」、「からだの健康」、「まちの健康」を追求し、すべての人びとを幸せにしていきます。

わたしたち袋井市民は、住んでよかったという喜びを実感できるまちをを目指し、ここに袋井市を日本一健康文化都市にすることを宣言します。

平成22年５月16日

核兵器廃絶平和都市宣言

地球上からすべての核兵器を廃絶し、世界の恒久平和を実現することは、唯一の被爆国である日本に住むわたしたちの願いである。

豊かな自然に恵まれたふるさとを永久に守っていくために、わたしたちには、平和を願うすべての人びとと手を取りあい、核兵器の恐ろしさと平和の尊さを次の世代へ語り継いでいく使命がある。

わたしたちは、未来を担う子どもたちが安心して暮らしていける世界をを築くため、ここに袋井市が核兵器廃絶平和都市であることを宣言する。

平成22年５月16日

目　　次

第1　土地・気象 …… 1
1　市域の推移
2　土地の地目別面積
3　土地利用
4　気象概況

第2　人口 …… 3
1　人口・世帯数の推移
2　年齢別人口
3　自治会連合会別人口・世帯数
4　外国人人口

第3　産業 …… 6
1　産業別人口（15歳以上）
2　産業大分類別事業所数・従業者数

第4　農林業 …… 8
1　総農家数
2　経営耕地面積規模別農業経営体数
3　農産物販売金額１位の部門別農業経営体数

第5　工業 …… 9
1　産業別事業所数・従業者数・
　製造品出荷額等（従業者4人以上の事業所）
2　事業所数・従業者数及び製造品出荷額等の推移

第6　経済 …… 12
1　事業所数・従業者数（産業大分類別、民営事業所）
2　売上高（産業大分類別、民営事業所）

第7　教育 …… 13
1　幼稚園　園児数
2　幼保連携型認定こども園　園児数
3　小学校　児童数
4　中学校　生徒数
5　高等学校　生徒数

第8　文化 …… 16
1　指定文化財数
2　図書館蔵書冊数
3　図書館利用冊数（貸出冊数）
4　社会教育学級の状況

第9　民生・福祉 …… 18
1　保育所の現状（認可保育所、認定こども園）
2　保育所の推移（認可保育所、認定こども園）
3　国民年金加入状況
4　介護保険加入状況

第10　保健衛生 …… 20
1　国民健康保険の加入状況
2　各種予防接種の実施状況
3　中東遠総合医療センターの科別外来患者数
4　中東遠総合医療センターの科別入院患者延数
5　聖隷袋井市民病院の科別外来患者数
6　聖隷袋井市民病院の科別入院患者数

第11　市民生活 …… 22
1　上水道給水状況
2　公共下水道整備状況
3　ごみ処理状況
4　し尿処理状況

第12　土木・建設 …… 24
1　市道の状況
2　市内県道・国道の状況
3　都市公園の状況
4　公営住宅の状況

第13　公安 …… 25
1　火災発生状況
2　種類別救急車出動状況
3　市内の交通事故発生状況
4　種別交通事故発生状況
5　地区別防犯灯設置状況

第14　行政・財政 …… 27
1　市職員数
2　財政規模の推移
3　令和５年度当初予算

○袋井市のあゆみ …… 29

○袋井市行政組織機構図 …… 37

第１　土地･気象

１　市域の推移

（袋井市）

年月日	区域の変動	面積
平成26年10月　1日	国土地理院面積訂正	108.33ｋ㎡
平成17年　4月　1日	袋井市と浅羽町が合併	108.56ｋ㎡

（旧袋井市）

年月日	区域の変動	面積
平成　4年10月　1日	国土地理院面積訂正	80.10ｋ㎡
昭和63年10月　1日	国土地理院面積訂正	80.12ｋ㎡
昭和52年10月　1日	国土地理院面積訂正	78.73ｋ㎡
昭和40年10月　1日	国土地理院面積訂正	78.74ｋ㎡
昭和38年　1月　1日	山梨町合併（S.30山梨町と宇刈村合併）	78.71ｋ㎡
昭和33年11月　3日	市制施行	67.46ｋ㎡

（旧浅羽町）

年月日	区域の変動	面積
平成元年11月10日	国土地理院面積訂正	28.46ｋ㎡
昭和45年10月　1日	国土地理院面積訂正	28.31ｋ㎡
昭和31年10月　1日	町制施行	27.70ｋ㎡
昭和30年　3月31日	西浅羽村、幸浦村、上浅羽村、東浅羽村が合併し、浅羽村となる	27.70ｋ㎡

２　土地の地目別面積

（令和５年１月１日現在／単位：㎢）

総数	宅地	田	畑	山林･原野	池沼･雑種他	その他
108.33	20.16	24.57	13.55	20.65	4.74	24.66

（出典：課税課）

３　土地利用

（令和５年４月１日現在／単位：ha）

総面積	用途地域	農業振興地域	国有林	その他
10,833	1,506	8,474	381	472

（出典：農政課、都市計画課）

4　気象概況

年月	気温（℃）			平均	降水量	平均	最大（瞬間）		日照時間
	平均	最高	最低	湿度（%）	（㎜）	風速（m/s）	風向	風速（m/s）	（時間）
令和４年	17.2	37.7	-3.1	70.3	2,170.5	3.9	西北西	25.3	2,399.9
１月	5.6	15.0	-3.1	54.4	26.5	5.0	西北西	25.3	223.7
２月	5.8	16.1	-0.1	55.6	46.5	5.5	西	23.2	222.4
３月	12.2	23.4	1.4	55.8	144.5	4.7	西	23.6	230.7
４月	16.5	27.5	7.3	74.9	207.0	3.5	東北東	19.7	174.5
５月	19.3	29.6	9.3	73.1	288.0	3.3	東北東	20.6	206.3
６月	23.1	33.6	15.4	80.5	144.0	3.8	南西	22.2	189.4
７月	26.8	33.9	21.9	85.4	421.5	3.1	西南西	21.4	202.5
８月	28.1	37.7	21.5	78.2	231.5	3.5	東北東	20.8	195.0
９月	25.9	33.5	18.5	81.1	459.0	3.2	東北東	20.7	176.7
10月	19.1	29.2	6.4	75.0	55.5	2.8	北	15.7	163.9
11月	15.8	24.5	5.0	69.8	125.5	3.2	西	18.3	191.4
12月	8.0	16.4	-1.3	59.4	21.0	5.6	西	23.4	223.4
令和３年	17.3	37.5	-2.8	68.4	2,188.0	4.0	西北西	27.3	2,407.4
令和２年	17.4	39.3	-0.1	68.2	2,185.5	4.0	西北西・西	23.7	2,361.4
令和元年	17.1	34.1	-1.8	67.4	2,146.5	3.1	北西	22.3	2,315.8
平成30年	17.6	36.0	-4.0	75.8	2,056.5	4.2	南	32.1	2,444.4
平成29年	16.3	37.0	-4.0	75.3	1,778.0	4.2	西	29.7	2,478.3
平成28年	17.2	38.1	-3.6	78.9	1,869.5	3.9	南	25.4	2,328.3

（出典：危機管理課）

平均気温と降水量の推移（表４より）

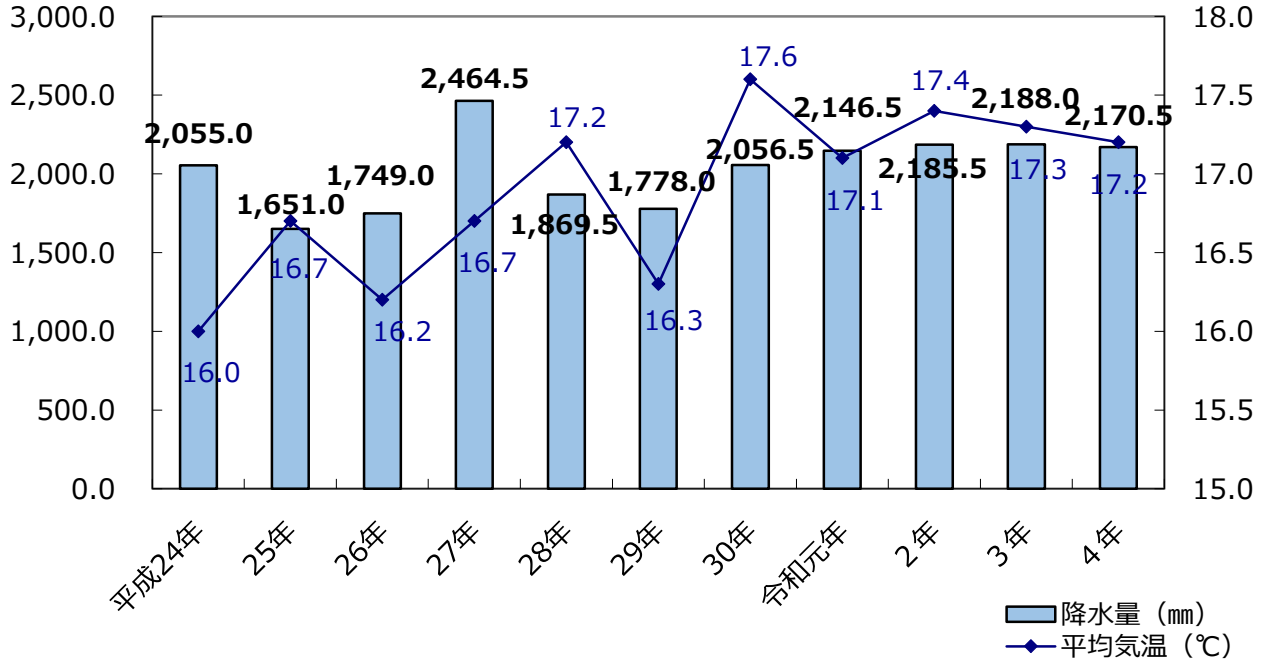

第２　人　口

１　人口･世帯数の推移

（単位：人、世帯）

年	総数	男	女	世帯数	備　考
令和　5	88,278	44,851	43,427	36,553	住民基本台帳 登録人口 ＋外国人人口 （４月１日現在）
4	87,983	44,635	43,348	35,792	
3	88,144	44,766	43,378	35,443	
2	88,316	44,828	43,488	35,139	
平成　31	88,221	44,763	43,458	34,587	
30	87,938	44,543	43,395	33,937	
29	87,557	44,359	43,198	33,394	
28	87,174	44,073	43,101	32,761	
27	87,155	44,000	43,155	32,294	
26	86,927	43,842	43,085	31,782	
25	86,859	43,791	43,068	31,457	
24	86,888	43,870	43,018	31,168	
23	86,853	43,858	42,995	30,925	
22	86,909	43,861	43,048	30,837	
17	82,991	41,964	41,027	28,340	国勢調査人口（10月１日現在）
12	78,732	39,562	39,170	25,385	〃
7	74,826	37,614	37,212	22,402	〃
2	68,966	34,131	34,835	18,840	〃
昭和　60	62,705	30,875	31,830	15,965	〃
55	57,924	28,445	29,479	14,374	〃
50	52,603	25,644	26,959	12,473	〃
45	48,738	23,625	25,113	10,689	〃

（出典：国勢調査、市民課）

人口及び世帯数の推移（表１より）

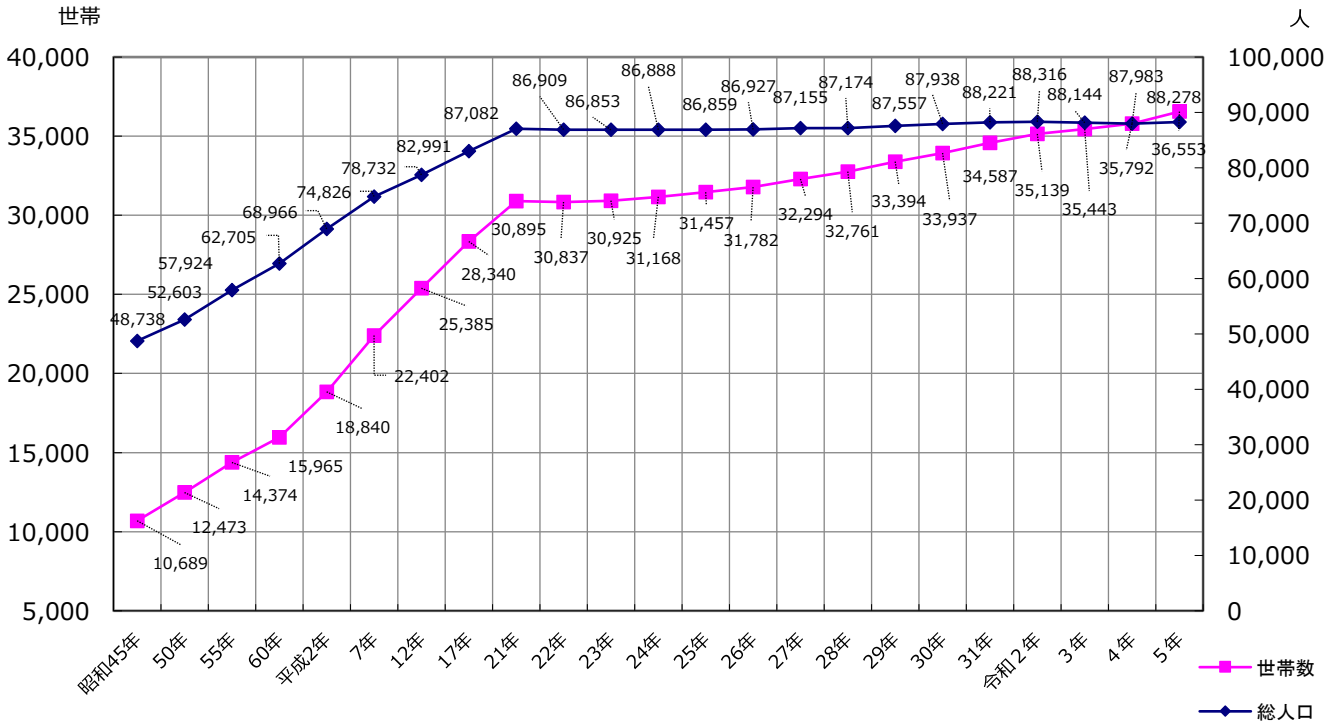

2　年齢別人口

（令和５年４月１日現在／単位：人）

区分	総数	男	女
総数	88,278	44,851	43,427
０～４歳	3,506	1,779	1,727
５～９	4,149	2,113	2,036
10～14	4,576	2,422	2,154
15～19	4,505	2,368	2,137
20～24	4,318	2,269	2,049
25～29	4,717	2,575	2,142
30～34	5,104	2,719	2,385
35～39	5,866	3,084	2,782
40～44	6,225	3,255	2,970
45～49	6,651	3,512	3,139
50～54	6,382	3,347	3,035
55～59	5,054	2,653	2,401
60～64	4,967	2,464	2,503
65～69	5,381	2,717	2,664
70～74	5,947	3,001	2,946
75～79	4,212	2,020	2,192
80～84	3,121	1,362	1,759
85～89	2,061	766	1,295
90～94	1,100	340	760
95～99	382	81	301
100歳以上	54	4	50

3　自治会連合会別人口･世帯数

（令和５年４月１日現在／単位：世帯、人）

地区	世帯数	人口			１世帯当りの人数
		総数	男	女	
総数	36,553	88,278	44,851	43,427	2.4
駅　前	798	1,661	836	825	2.1
高　尾	1,480	3,246	1,659	1,587	2.2
高　南	1,613	3,566	1,764	1,802	2.2
豊　沢	1,508	4,071	2,043	2,028	2.7
愛　野	2,393	5,582	2,819	2,763	2.3
袋　井	339	771	390	381	2.3
川　井	1,468	3,168	1,621	1,547	2.2
袋井西	617	1,453	753	700	2.4
田　原	760	2,051	1,067	984	2.7
方　丈	868	1,755	916	839	2.0
袋井北	4,843	11,843	5,966	5,877	2.4
北四町	1,593	3,306	1,680	1,626	2.1
袋井東一	1,847	4,279	2,205	2,074	2.3
袋井東二	561	1,354	690	664	2.4
今　井	1,699	4,047	2,109	1,938	2.4
三　川	1,003	2,799	1,412	1,387	2.8
笠　原	905	2,422	1,217	1,205	2.7
上山梨	1,484	3,817	1,905	1,912	2.6
下山梨	1,076	2,535	1,258	1,277	2.4
宇　刈	2,262	6,313	3,159	3,154	2.8
浅羽北	3,906	9,205	4,740	4,465	2.4
浅羽西	1,195	3,122	1,612	1,510	2.6
浅羽東	911	2,477	1,259	1,218	2.7
浅羽南	1,424	3,435	1,771	1,664	2.4

4　外国人人口

（各年４月１日現在／単位：人）

年	総数	ブラジル	中国	フィリピン	ペルー	朝鮮･韓国	米国	英国	ベトナム	インドネシア	その他
令和　5	5,324	2,919	297	370	129	64	10	1	853	150	531
4	4,681	2,692	326	332	132	71	12	2	673	108	333
3	4,627	2,708	369	299	118	73	9	2	534	168	347
2	4,798	2,705	376	351	114	74	14	2	541	193	428
平成　31	4,385	2,494	358	341	104	79	12	2	441	153	401
30	3,958	2,362	329	334	97	76	10	2	323	125	300
29	3,660	2,269	310	301	81	81	10	2	－	－	606
28	3,142	1,915	329	267	83	75	12	1	－	－	460
27	3,033	1,801	335	287	91	76	13	1	－	－	429

（全出典：市民課）　　平成30年から総数の多い国籍（ベトナム、インドネシア）を追加

年齢別人口　（表２より）

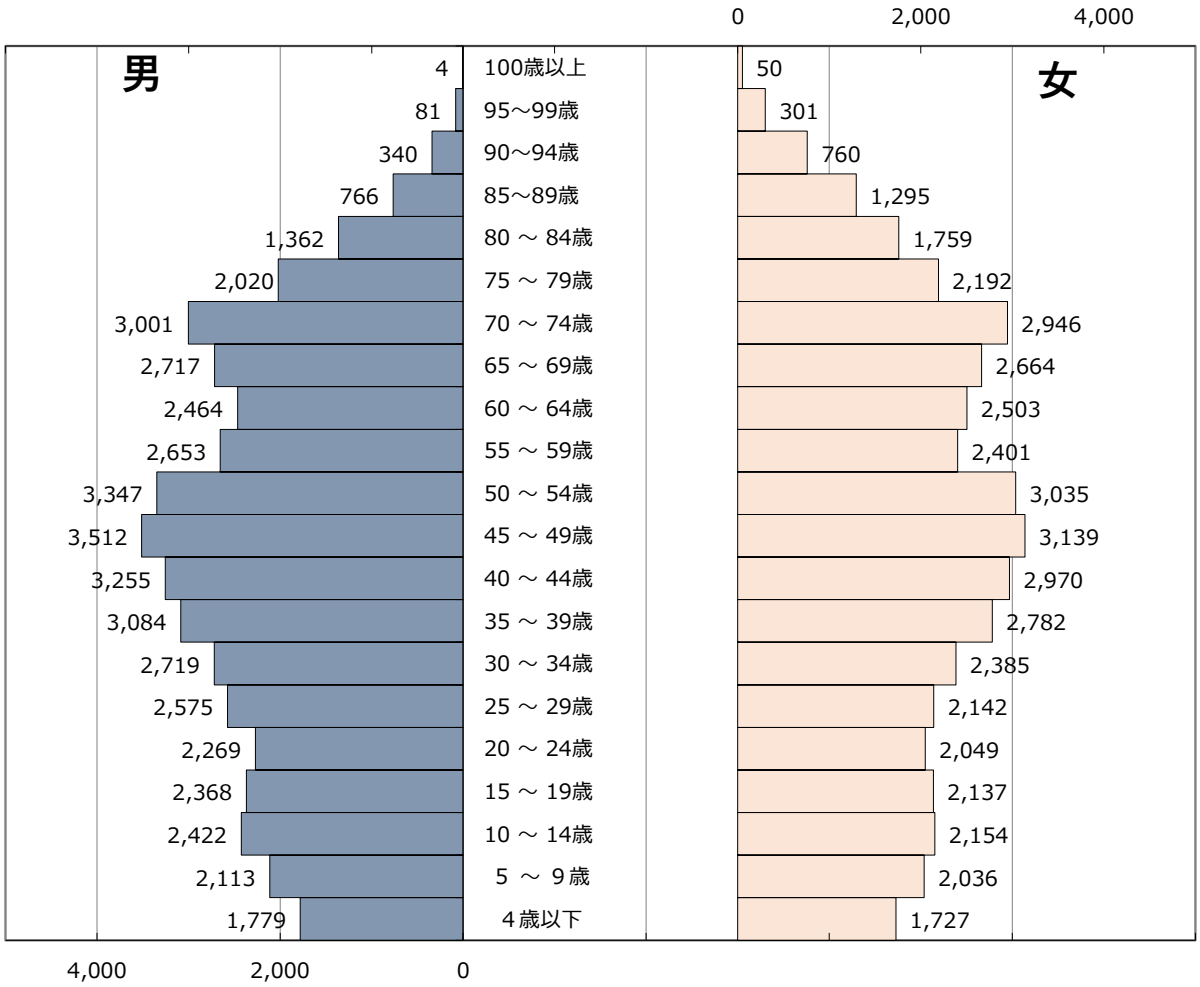
男
女
0
2,000
4,000
100歳以上 4 50
95～99歳 81 301
90～94歳 340 760
85～89歳 766 1,295
80 ～ 84歳 1,362 1,759
75 ～ 79歳 2,020 2,192
70 ～ 74歳 3,001 2,946
65 ～ 69歳 2,717 2,664
60 ～ 64歳 2,464 2,503
55 ～ 59歳 2,653 2,401
50 ～ 54歳 3,347 3,035
45 ～ 49歳 3,512 3,139
40 ～ 44歳 3,255 2,970
35 ～ 39歳 3,084 2,782
30 ～ 34歳 2,719 2,385
25 ～ 29歳 2,575 2,142
20 ～ 24歳 2,269 2,049
15 ～ 19歳 2,368 2,137
10 ～ 14歳 2,422 2,154
5 ～ 9歳 2,113 2,036
4歳以下 1,779 1,727
4,000
2,000
0

第３　産　業

構成比は、それぞれ小数点２桁目を四捨五入しているため、積み上げの合計が100%にならない。

１　産業別人口（１５歳以上）

（単位：人、%）

産　業　別		計	男	女	構成比
総数		46,052	25,839	20,213	
第１次産業		1,703	1,022	681	3.7
	農業，林業	1,676	998	678	
	漁業	27	24	3	
第２次産業		18,760	13,416	5,344	40.7
	鉱業，採石業，砂利採取業	3	3	-	
	建設業	2,708	2,219	489	
	製造業	16,049	11,194	4,855	
第３次産業		24,793	10,952	13,841	53.8
	電気・ガス・熱供給・水道業	120	98	22	
	情報通信業	330	241	89	
	運輸業，郵便業	3,487	2,304	1,183	
	卸売業，小売業	5,618	2,384	3,234	
	金融業，保険業	615	220	395	
	不動産業，物品賃貸業	444	253	191	
	学術研究，専門・技術サービス業	991	647	344	
	宿泊業，飲食サービス業	1,897	587	1,310	
	生活関連サービス業，娯楽業	1,472	508	964	
	教育，学習支援業	1,724	629	1,095	
	医療，福祉	4,466	900	3,566	
	複合サービス事業	395	225	170	
	サービス業（他に分類されないもの）	2,269	1,344	925	
	公務（他に分類されるものを除く）	965	612	353	
分類不能		796	449	347	1.7

（出典：令和２年国勢調査）

令和２年国勢調査産業大分類別人口割合　（表１より）

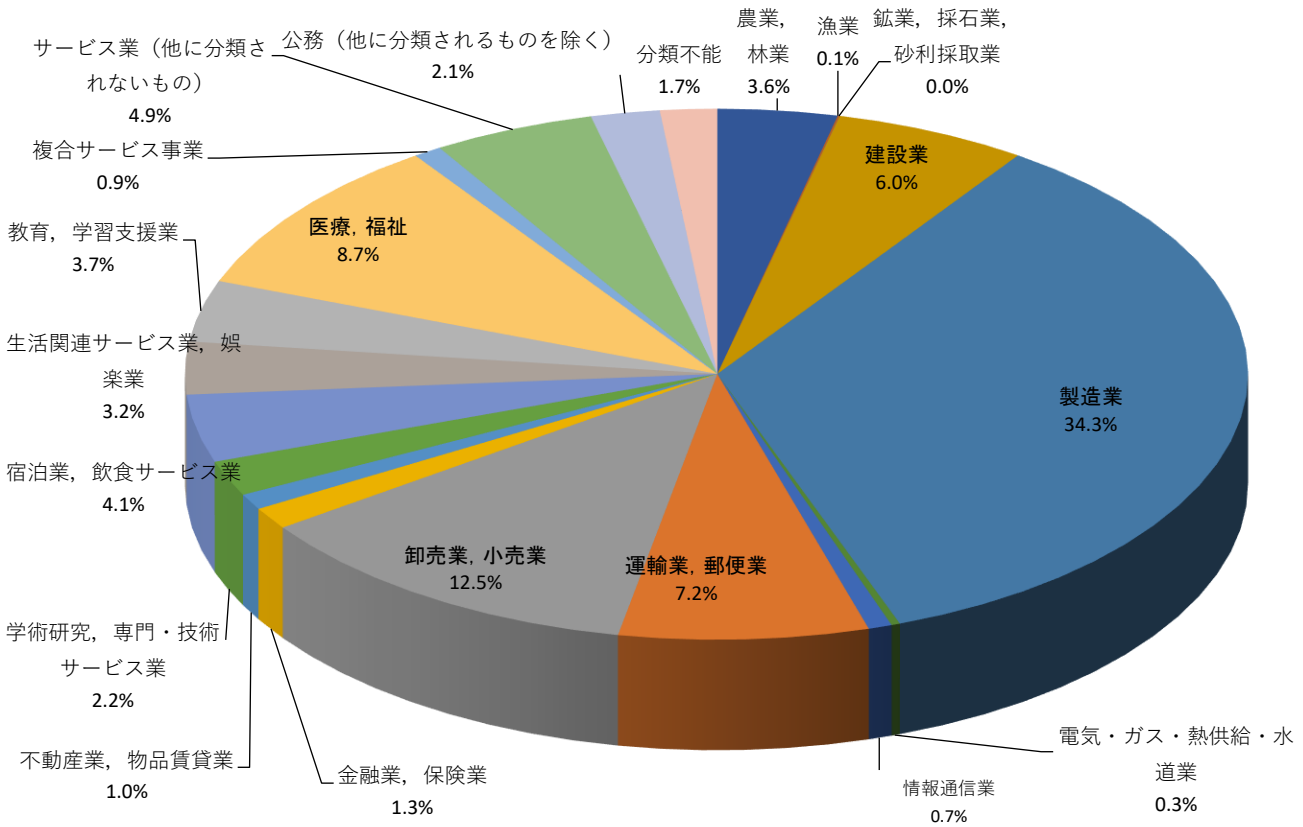

2　産業大分類別事業所数･従業者数

（単位：所、%、人）

産業大分類	事業所数	構成比	従業者数	構成比
A～B農林漁業	12	0.3	162	0.4
C鉱業、採石業、砂利採取業	1	0.0	9	0.0
D建設業	377	10.9	1,934	4.8
E製造業	440	12.8	14,092	35.1
F電気･ガス･熱供給･水道業	2	0.1	26	0.1
G情報通信業	7	0.2	13	0.0
H運輸業、郵便業	155	4.5	3,912	9.7
I卸売業、小売業	775	22.5	6,333	15.8
J金融業、保険業	43	1.2	551	1.4
K不動産業、物品賃貸業	260	7.5	725	1.8
L学術研究、専門･技術サービス業	118	3.4	748	1.9
M宿泊業、飲食サービス業	383	11.1	2,967	7.4
N生活関連サービス業、娯楽業	317	9.2	1,694	4.2
O教育、学習支援業	98	2.8	717	1.8
P医療、福祉	226	6.6	3,174	7.9
Q複合サービス事業	21	0.6	307	0.8
Rサービス業（他に分類されないもの）	210	6.1	2,835	7.1
計	3,445	100	40,199	100

（出典：平成28年経済センサス－活動調査）

第４　農林業

１　総農家数

（単位：戸）

区分	総農家	販売農家	自給的農家
令和　2	1,086	637	449
平成　27	1,401	854	547

（出典：農林業センサス）

２　経営耕地面積規模別農業経営体数

（単位：経営体）

区分	合計	0.3未満	0.3～1.0ha	1.0～2.0ha	2.0～3.0ha	3.0～5.0ha	5.0～10.0ha	10.0～30.0ha	30.0～50.0ha	50ha以上
令和　2	663	108	292	88	46	40	37	30	16	6
平成　27	885	92	387	182	67	47	54	40	12	4

（出典：農林業センサス）

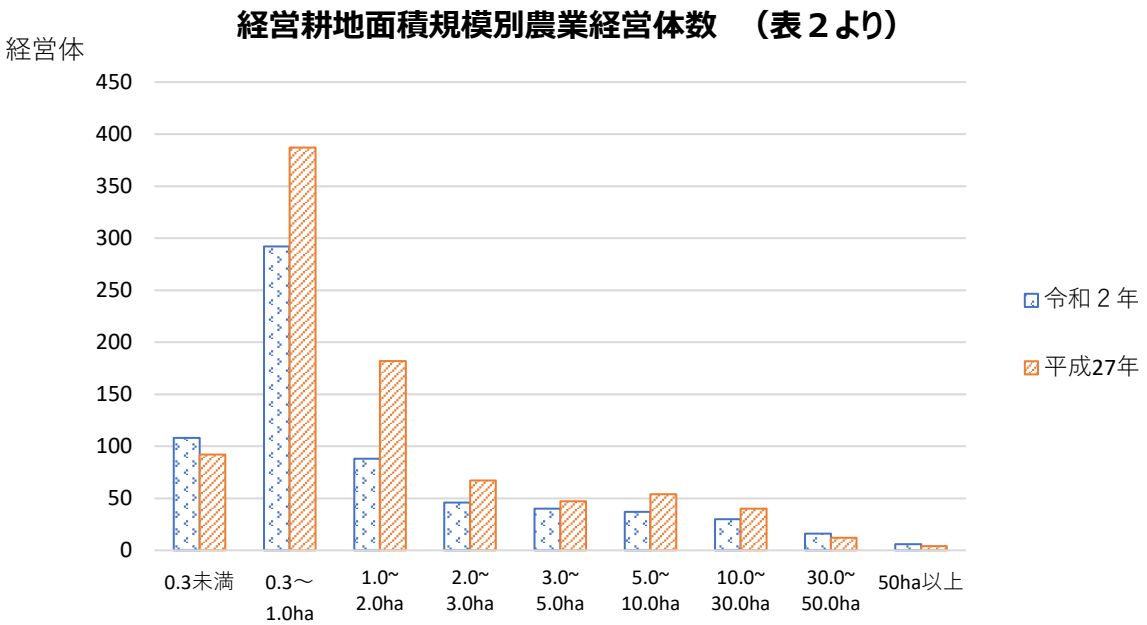

３　農産物販売金額１位の部門別農業経営体数

（単位：経営体）

区分	合計	稲作	麦類作	雑穀・いも類・豆類	工芸農作物	露地野菜	施設野菜	果樹類	花き・花木	その他の作物
令和　2	632	247	2	2	118	17	192	15	15	11
平成　27	843	323	2	3	182	29	244	16	28	4

区分	酪農	肉用牛	養豚	養鶏
令和　2	5	3	4	1
平成　27	5	2	3	2

（出典：農林業センサス）

令和2年　販売なし31経営体
平成27年　販売なし42経営体

第５　工業

１　産業別事業所数・従業者数・製造品出荷額等（従業者４人以上の事業所）

産　業　別		事業所数（所）	従業者数（人）	製造品出荷額等　（万円）
総　　数		215	13,497	57,269,147
重化学工業		112	7,724	X
	化学工業	10	1,110	4,967,297
	石油製品・石炭製品	－	－	－
	鉄鋼業	5	74	319,820
	非鉄金属	－	－	－
	金属製品	28	861	2,939,740
	はん用機械器具	4	341	1,756,322
	生産用機械器具	16	506	2,362,741
	業務用機械器具	2	309	X
	電子部品・ﾃﾞﾊﾞｲｽ	2	39	X
	電気機械器具	14	841	9,359,538
	情報通信機械器具	－	－	－
	輸送用機械器具	31	3,643	11,199,565
軽工業		103	5,773	X
	食料品	15	1,754	7,929,464
	飲料・たばこ・飼料	16	379	4,670,823
	繊維工業	5	196	747,955
	木材・木製品	4	46	36,293
	家具・装備品	3	64	80,833
	パルプ・紙・紙加工品	9	376	1,236,727
	印刷	5	683	1,862,354
	プラスチック製品	32	1,505	3,178,838
	ゴム製品	5	252	621,773
	なめし革・同製品・毛皮	－	－	－
	窯業・土石製品	3	442	1,474,731
	その他の製造業	6	76	79,390

（出典：令和３年経済センサス－活動調査）

「－」・・・・・・ 該当数値なし

「Ｘ」・・・・・・ 事業所数が１又は２の事業所に関する数値であるため、これをそのまま掲げると個々の申告者の秘密が漏れるおそれがあり秘匿した箇所

産業分類別従業者数の構成比（従業者４人以上）（表１より）

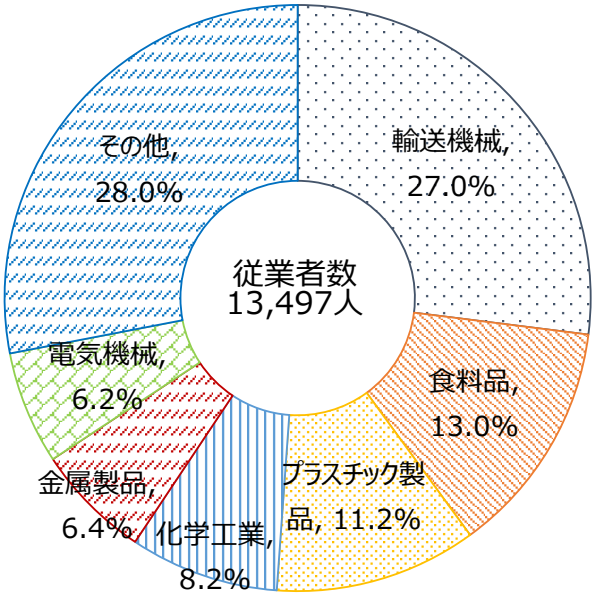

産業分類別製造品出荷額等の構成比（従業者４人以上）（表１より）

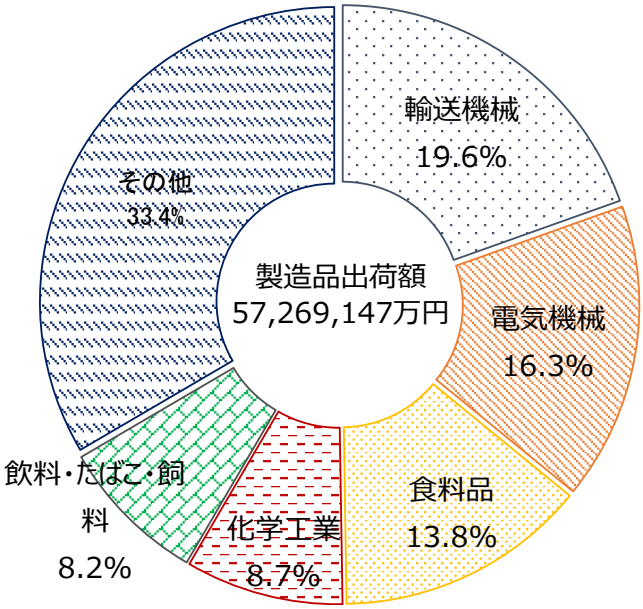

2　事業所数･従業者数及び製造品出荷額等の推移

年	事業所数（所）	従業者数（人）	製造品出荷額等（万円）※1
令和　2	242	13,558	57,269,147
元	332	14,495	60,611,458
平成　30	342	13,992	64,372,633
29	353	13,973	58,799,703
28	369	13,774	57,678,353
※2　27	379	14,043	53,593,690
26	401	12,483	51,745,631
25	411	12,633	49,566,393
24	433	11,802	45,121,503
※2　23	389	11,930	44,287,651
22	426	12,845	46,045,090
21	437	12,594	40,601,155
20	437	14,117	52,865,109
19	496	14,372	54,414,387

（出典：令和３年経済センサス－活動調査）

※１製造品出荷額等は従業者４人以上の事業所の数値

※２「経済センサス－活動調査」産業別集計（製造業）の数値

事業所数（全数）と製造品出荷額（従業者４人以上の事業所）の推移（表２より）

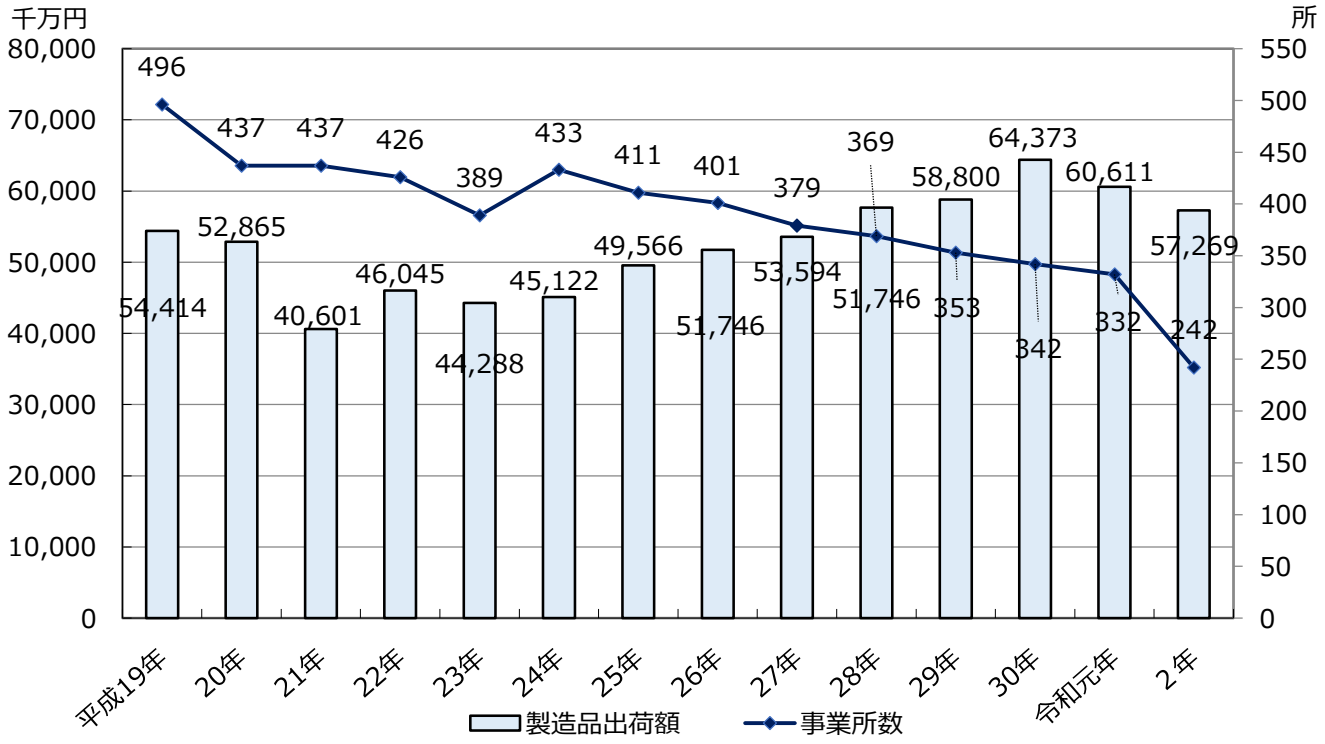

第６ 経 済

１ 事業所数･従業者数（産業大分類別、民営事業所）

産業大分類	事業所数（事業所）			従業者数（人）		増減率（%）
	平成28年	令和3年	増減率（%）	平成２８年	令和３年	
全産業（事業内容不詳を含む）	3,498	3,462	▲ 1.0	－	－	－
全産業	3,445	3,303	▲ 4.1	40,199	42,226	5.0
A~B 農林漁業	12	20	66.7	162	282	74.1
C 鉱業、採石業、砂利採取業	1	1	0.0	9	1	▲ 88.9
D 建設業	377	348	▲ 7.7	1,934	1,880	▲ 2.8
E 製造業	440	386	▲ 12.3	14,092	15,202	7.9
F 電気･ガス･熱供給･水道業	2	10	400.0	26	47	80.8
G 情報通信業	7	11	57.1	13	22	69.2
H 運輸業、郵便業	155	155	0.0	3,912	3,822	▲ 2.3
I 卸売業、小売業	775	708	▲ 8.6	6,333	6,418	1.3
J 金融業、保険業	43	40	▲ 7.0	551	542	▲ 1.6
K 不動産業、物品賃貸業	260	239	▲ 8.1	725	667	▲ 8.0
L 学術研究、専門･技術サービス業	118	129	9.3	748	807	7.9
M 宿泊業、飲食サービス業	383	335	▲ 12.5	2,967	2,575	▲ 13.2
N 生活関連サービス業、娯楽業	317	307	▲ 3.2	1,694	1,510	▲ 10.9
O 教育、学習支援業	98	96	▲ 2.0	717	765	6.7
P 医療、福祉	226	260	15.0	3,174	3,788	19.3
Q 総合サービス事業	21	20	▲ 4.8	307	257	▲ 16.3
R サービス業（他に分類されないもの）	210	238	13.3	2,835	3,641	28.4

（出典：令和３年経済センサス－活動調査）

２ 売上高（産業大分類別、民営事業所）

産業大分類	売上高（百万円）		増減率（%）
	平成28年	令和３年	
A~B 農林漁業	927	2,937	216.8
C 鉱業、採石業、砂利採取業	X	X	－
D 建設業	－	－	－
E 製造業	552,818	765,174	38.4
F 電気･ガス･熱供給･水道業	－	－	－
G 情報通信業 1 通信業、放送業、映像･音声文字情報制作業	－	－	－
G 情報通信業 2 情報サービス、ｲﾝﾀｰﾈｯﾄ付随ｻｰﾋﾞｽ	X	X	－
H 運輸業、郵便業	－	－	－
I 卸売業、小売業	228,576	297,119	30.0
J 金融業、保険業	－	－	－
K 不動産業、物品賃貸業	X	6,344	－
L 学術研究、専門･技術サービス業	3,608	5,102	41.4
M 宿泊業、飲食サービス業	10,523	10,347	▲ 1.7
N 生活関連サービス業、娯楽業	34,055	20,840	▲ 38.8
O 教育、学習支援業 1 学校教育	－	－	－
O 教育、学習支援業 2 その他の教育学習支援	1,119	1,352	38.4
P 医療、福祉	17,727	23,464	32.4
Q 総合サービス事業 1 郵便局	－	－	－
Q 総合サービス事業 2 協同組合	2,760	1,937	▲ 29.8
R サービス業（他の分類されないもの） 1政治･経済･文化団体，宗教	－	－	－
R サービス業（他の分類されないもの） 2政治･経済･文化団体，宗教を除く	17,364	22,323	28.6

（出典：令和３年経済センサス－活動調査）

売上（収入）金額は、以下の産業（※ネットワーク型産業）においては、事業所単位の把握は行っていない。
※「建設業」、「電気･ガス･熱供給･水道業」、「通信業」、「放送業」、「映像･音声･文字情報制作業」、「運輸業、郵便業」、「金融業、保険業」、「学校教育」、「郵便局」、「政治･経済･文化団体」及び「宗教」

第7　教　育

1　幼稚園　園児数

（令和５年5月1日現在／単位：人）

園　名		園児数			３歳児			４歳児			５歳児		
		総数	男	女	総数	男	女	総数	男	女	総数	男	女
公	袋井東幼稚園	40	22	18	6	4	2	21	13	8	13	5	8
	袋井西幼稚園	55	27	28	22	7	15	20	12	8	13	8	5
	今井幼稚園	47	18	29	12	5	7	19	7	12	16	6	10
	三川幼稚園	38	24	14	15	9	6	10	4	6	13	11	2
	田原幼稚園	36	20	16	2	1	1	12	5	7	22	14	8
	浅羽西幼稚園	29	13	16	8	4	4	11	3	8	10	6	4
	浅羽南幼稚園	38	22	16	5	3	2	11	8	3	22	11	11
立	浅羽北幼稚園	25	15	10	6	4	2	9	4	5	10	7	3
私立	山名幼稚園	137	57	80	41	16	25	42	19	23	54	22	32
合計		445	218	227	117	53	64	155	75	80	173	90	83

（出典：子ども未来課、企画政策課）

2　幼保連携型認定こども園　園児数

（令和５年5月1日現在／単位：人）

園　名		園児数			３歳児			４歳児			５歳児		
		総数	男	女	総数	男	女	総数	男	女	総数	男	女
公	笠原こども園	52	27	25	18	10	8	14	5	9	20	12	8
	若草こども園	145	67	78	37	15	22	45	21	24	63	31	32
	浅羽東こども園	84	36	48	19	8	11	31	11	20	34	17	17
	山梨こども園	234	121	113	83	42	41	84	43	41	67	36	31
立	若葉こども園	76	45	31	11	7	4	30	16	14	35	22	13
私	愛野こども園	144	69	75	43	18	25	48	25	23	53	26	27
	袋井ハローこども園	74	41	33	24	11	13	25	13	12	25	17	8
	ルンビニあゆみ園	83	32	51	27	8	19	28	13	15	28	11	17
	ルンビニこども園	49	30	19	22	12	10	20	16	4	7	2	5
	ルンビニひかり園	61	34	27	21	13	8	20	12	8	20	9	11
立	子育てセンターにじいろ	198	96	102	66	28	38	64	30	34	68	38	30
合計		1,200	598	602	371	172	199	409	205	204	420	221	199

（出典：子ども未来課、企画政策課）

3　小学校　児童数

（令和５年5月1日現在／単位：人）

学校名	児童数			１学年		２学年		３学年	
	総数	男	女	男	女	男	女	男	女
袋井東小学校	238	120	118	16	24	13	14	26	14
袋井西小学校	485	238	247	33	34	31	40	47	39
袋井南小学校	597	308	289	45	51	46	52	45	53
袋井北小学校	975	502	473	77	59	74	80	83	72
今 井 小 学 校	200	111	89	14	9	12	12	25	21
三 川 小 学 校	138	75	63	7	8	7	13	19	10
笠 原 小 学 校	149	85	64	12	13	11	15	11	7
山 名 小 学 校	947	492	455	68	82	83	85	74	78
高 南 小 学 校	406	215	191	32	32	37	43	37	26
浅羽南小学校	273	149	124	25	15	22	24	18	20
浅羽北小学校	301	158	143	21	28	21	23	26	23
浅羽東小学校	329	168	161	19	16	30	27	33	29
合計	5,038	2,621	2,417	369	371	387	428	444	392

学校名	４学年		５学年		６学年	
	男	女	男	女	男	女
袋井東小学校	19	28	24	17	22	21
袋井西小学校	40	46	39	43	48	45
袋井南小学校	49	43	59	43	64	47
袋井北小学校	80	85	95	90	93	87
今 井 小 学 校	14	13	24	15	22	19
三 川 小 学 校	9	8	16	11	17	13
笠 原 小 学 校	13	11	21	10	17	8
山 名 小 学 校	71	70	86	67	110	73
高 南 小 学 校	35	30	35	30	39	30
浅羽南小学校	29	24	22	16	33	25
浅羽北小学校	27	22	31	22	32	25
浅羽東小学校	30	27	26	29	30	33
合計	416	407	478	393	527	426

（出典：教育企画課）

4　中学校　生徒数

（令和５年5月1日現在／単位：人）

学校名	生徒数			１学年			２学年			３学年		
	総数	男	女	計	男	女	計	男	女	計	男	女
袋 井 中 学 校	825	396	429	257	121	136	310	156	154	258	119	139
周 南 中 学 校	667	348	319	213	106	107	227	128	99	227	114	113
袋井南中学校	482	267	215	160	102	58	152	73	79	170	92	78
浅 羽 中 学 校	554	287	267	159	76	83	211	120	91	184	91	93
合計	2,528	1,298	1,230	789	405	384	900	477	423	839	416	423

（出典：教育企画課）

5　高等学校　生徒数

（令和５年5月1日現在／単位：人）

学校名	生徒数			１学年			２学年			３学年		
	総数	男	女	計	男	女	計	男	女	計	男	女
袋井商業高校	398	194	204	134	70	64	145	68	77	119	56	63
袋　井　高　校	796	437	359	287	157	130	270	151	119	239	129	110
合計	1,194	631	563	421	227	194	415	219	196	358	185	173

（出典：袋井商業高校、袋井高校）

園児、児童及び生徒の推移（表１、表２、表３、表４、表５より）

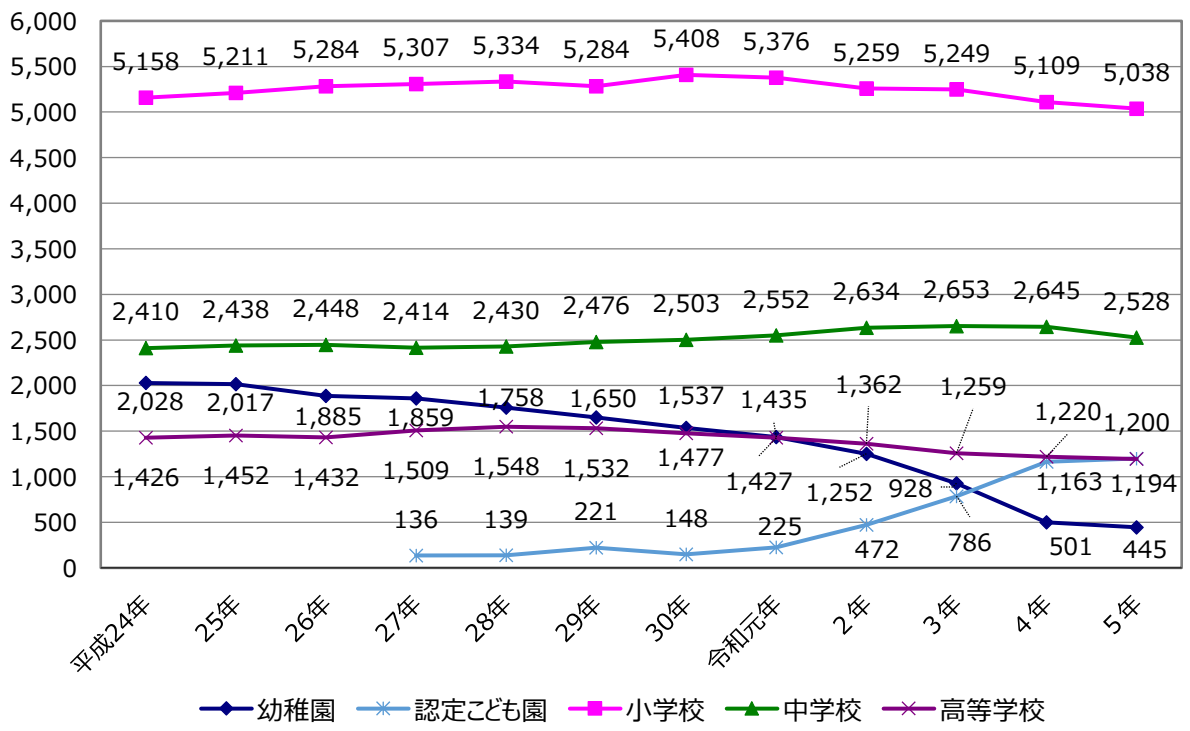

第８　文　化

１　指定文化財数

（令和５年４月1日現在／単位：件）

区分	総数	国重要文化財	県指定文化財	市指定文化財
計	83	6	17	60

（出典：生涯学習課）

２　図書館蔵書冊数

〇袋井図書館･月見の里学遊館図書館分室　（各年４月１日現在／単位：冊）

年度	総数	総記	哲学	歴史	社会	自然科学	工学
令和　5	235,084	4,460	6,074	12,671	20,464	11,525	13,236
4	237,268	4,355	5,922	12,481	20,106	11,279	13,234
3	235,284	4,255	5,888	12,449	19,758	11,072	13,376
2	235,365	4,084	5,808	12,479	19,725	10,875	13,401
平成　31	237,825	4,119	5,975	12,720	20,563	11,167	13,266
30	234,785	3,995	5,915	12,684	20,428	11,190	13,312

年度	産業	芸術	語学	文学	参考図書	児童図書	雑誌･AV
令和　5	6,727	14,264	2,531	39,208	20,689	70,356	12,879
4	6,633	14,179	2,534	38,507	20,672	74,824	12,542
3	6,522	13,935	2,555	38,016	20,566	74,465	12,427
2	6,489	13,854	2,508	38,053	20,801	74,897	12,391
平成　31	6,419	13,769	2,528	39,084	20,752	75,107	12,356
30	6,427	13,667	2,502	38,462	20,425	73,517	12,261

〇浅羽図書館　（各年４月１日現在／単位：冊）

年度	総数	総記	哲学	歴史	社会	自然科学	工学
令和　5	92,228	1,434	1,405	3,950	6,063	3,824	5,209
4	93,150	1,398	1,357	3,906	5,928	3,808	5,325
3	92,686	1,325	1,399	4,059	5,911	3,726	5,243
2	92,493	1,364	1,405	4,027	5,957	3,647	5,241
平成　31	93,259	1,360	1,478	4,100	5,925	3,702	5,243
30	91,474	1,350	1,447	4,057	5,726	3,629	5,234

年度	産業	芸術	語学	文学	参考図書	児童図書	雑誌･AV
令和　5	2,101	5,485	758	18,140	7,088	31,738	5,033
4	2,175	5,505	749	18,437	7,521	32,106	4,935
3	2,126	5,432	738	18,243	7,697	32,018	4,769
2	2,109	5,395	733	18,471	7,553	31,932	4,659
平成　31	2,167	5,418	758	18,627	7,561	32,078	4,842
30	2,163	5,413	737	18,323	7,497	31,072	4,826

（出典：袋井図書館）

3　図書館利用冊数（貸出冊数）

〇袋井図書館・月見の里学遊館図書館分室　（各年４月１日現在／単位：冊）

年度	総数	総記	哲学	歴史	社会	自然科学	工学	産業
令和　4	400,445	5,965	7,743	15,419	16,613	12,756	26,517	6,570
3	412,769	6,225	8,101	11,846	17,055	12,180	28,166	6,450
2	392,548	5,182	7,932	11,115	14,961	11,022	26,999	6,085
平成　31	399,132	4,345	7,256	17,654	14,540	10,986	29,199	5,947
30	392,101	3,677	7,188	18,125	14,532	10,678	31,903	6,464

年度	芸術	語学	文学	参考図書	児童図書	雑誌・AV	団体への貸出
令和　4	14,282	2,690	73,892	171	159,562	42,873	15,392
3	15,369	2,902	73,545	104	169,806	42,776	18,244
2	13,290	2,550	73,267	112	159,544	43,547	16,942
平成　31	12,373	2,813	63,061	114	170,220	44,934	15,690
30	12,344	2,541	64,869	109	162,318	43,924	13,429

〇浅羽図書館　（各年４月１日現在／単位：冊）

年度	総数	総記	哲学	歴史	社会	自然科学	工学	産業
令和　4	124,432	1,404	1,576	4,369	4,107	3,225	6,387	2,065
3	137,013	1,571	1,938	3,610	4,504	3,861	7,530	2,377
2	144,357	1,563	1,843	3,910	4,473	3,969	8,332	2,266
平成　31	142,730	1,147	1,756	5,605	4,458	3,483	7,151	2,071
30	149,957	1,065	2,038	6,209	4,652	3,258	7,588	2,139

年度	芸術	語学	文学	参考図書	児童図書	雑誌・AV	団体への貸出
令和　4	4,600	673	30,415	502	50,739	11,615	2,755
3	5,373	714	31,797	403	58,982	12,347	2,006
2	6,066	643	31,844	435	62,871	13,538	2,604
平成　31	5,479	632	27,783	493	67,216	13,068	2,388
30	5,597	776	27,453	388	72,477	13,517	2,800

4　社会教育学級の状況

（各年度末現在／単位：人）

年度	女性学級	高齢者学級	乳幼児学級	少年学級 ※1	家庭教育学級 ※2	成人学級
令和　4	117	747	237	191	176	156
3	125	824	245	216	197	157

（出典：生涯学習課）

※１旧ふるさと学級　　※２小中学校の家庭教育学級

第９　民生･福祉

１　保育所の現状（認可保育所、認定こども園）

（令和５年4月1日現在／単位：人）

保育所名	定員	入所児童数						
		総数	０歳児	１歳児	２歳児	３歳児	４歳児	５歳児
総数	1,971	1,810	68	263	293	386	399	401
笠原こども園（保育部）	50	57	3	7	9	13	12	13
若草こども園（保育部）	90	66				18	26	22
浅羽東こども園（保育部）	81	69	3	9	7	15	16	19
明和第一保育園	90	72	2	12	12	13	17	16
明和第二保育園	90	82	2	12	12	18	19	19
めいわ可睡保育園	90	79	2	11	12	18	17	19
たんぽぽ保育園	90	86	6	17	17	15	15	16
袋井ハローこども園（保育部）	100	112	5	17	23	23	22	22
ルンビニこども園（保育部）	90	86	3	14	17	18	16	18
あさば保育園	70	60	1	7	11	15	10	16
ルンビニひかり園（保育部）	90	98	7	15	17	19	20	20
愛野こども園（保育部）	90	101	2	18	18	18	22	23
袋井あそび保育園	120	110	4	16	18	24	24	24
たんぽぽ第二保育園	70	64	0	11	12	14	14	13
どんぐり保育園	60	52	2	11	11	10	10	8
めいわ月見保育園	90	87	5	12	12	19	19	20
MOE保育園てんじん園	60	56	3	7	12	12	11	11
ルンビニあゆみ園（保育部）	120	113	4	18	18	24	24	25
のびやかMIRAI保育園	60	64	2	11	12	12	13	14
山梨こども園（保育部）	105	97	5	12	14	24	25	17
若葉こども園（保育部）	45	28				7	10	11
子育てセンターにじいろ（保育部）	190	154	7	26	29	33	32	27
ひよこ幼児園	30	17				4	5	8

（出典：子ども未来課）

２　保育所の推移（認可保育所、認定こども園）

（令和５年4月1日現在／単位：人）

年度	保育所数	定員	入所児童数						
			総数	０歳児	１歳児	２歳児	３歳児	４歳児	５歳児
令和　5	23	1,971	1,810	68	263	293	386	399	401
4	22	1,881	1,746	79	262	299	386	385	335
3	21	1,718	1,655	79	268	319	357	316	316
2	18	1,536	1,531	85	258	291	306	303	288
平成　31	17	1,470	1,419	71	227	278	287	285	271

（出典：子ども未来課）

3　国民年金加入状況

（各年度末現在／単位：人）

年度	総数	１号強制	１号任意	３号
令和　4	12,778	7,587	48	5,143
3	13,198	7,674	46	5,478
2	13,704	7,905	49	5,750
元	13,950	7,943	49	5,958
平成　30	14,309	8,008	55	6,246
29	14,695	8,250	49	6,396
28	15,395	8,690	58	6,647
27	16,228	9,273	56	6,899

（出典：保険課）

4　介護保険加入状況

（各年度末現在／単位：人）

年度	第１号被保険者		第２号被保険者		合　　計	
	被保険者	うち要介護認定者	被保険者	うち要介護認定者	被保険者	うち要介護認定者
令和　4	22,129	3,401	29,279	76	51,408	3,477
3	21,870	3,364	29,167	73	51,037	3,437
2	21,423	3,250	29,063	74	50,486	3,324
元	20,999	3,129	28,925	74	49,924	3,203
平成　30	20,663	3,074	28,739	85	49,402	3,159
29	20,210	3,046	28,691	90	48,901	3,136
28	19,735	2,995	28,604	92	48,339	3,087
27	19,190	2,962	28,516	93	47,706	3,055

（出典：保険課）

第１０　保健衛生

１　国民健康保険の加入状況

（各年度末現在／単位：世帯、人、%）

年度／摘要	市　全　体		国 保 加 入		加　入　率	
	世帯数	人口	世帯数	被保険者	世帯	被保険者
令和　4	36,553	88,278	10,303	15,945	28.2	18.1
3	35,792	87,983	10,513	16,671	29.4	18.9
2	35,443	88,144	10,709	17,181	30.2	19.5
元	35,139	88,316	10,726	17,361	30.5	19.7
平成　30	34,437	88,221	10,895	17,813	31.6	20.2
29	33,937	87,938	11,079	18,488	32.6	21.0
28	33,394	87,557	11,265	19,062	33.7	21.8
27	32,761	87,174	11,539	20,022	35.2	23.0
26	32,294	87,155	11,705	20,691	36.2	23.7

（出典：保険課）

２　各種予防接種の実施状況

（各年度末現在／単位：人、%）

区分／年度	令和４年度			令和３年度		
	対象者	接種者	実施率	対象者	接種者	実施率
四　種　混　合 ※1	2,639	2,622	99.4	2,700	2,672	99.0
二　種　混　合 ※2	981	795	81.0	832	761	91.5
小児用肺炎球菌	2,644	2,690	101.7	2,769	2,652	95.8
ヒ　ブ	2,644	2,692	101.8	2,769	2,631	95.0
インフルエンザ	22,135	13,120	59.3	23,934	12,819	53.6
日　本　脳　炎 ※3	3,064	4,041	131.9	3,298	1,516	46.0
麻しん風しん混合	1,412	1,380	97.7	1,505	1,455	96.7
子宮頸がん予防	1,371	1,246	90.9	1,338	417	31.2
成人用肺炎球菌	3,075	875	28.5	3,126	1,017	32.5
水　痘	1,298	1,258	96.9	1,432	1,345	93.9
B　型　肝　炎	1,968	1,999	101.6	2,082	1,976	94.9
ロ　タ	1,490	1,523	102.2	1,586	1,525	96.2
総数	44,721	34,241	76.6	47,371	30,786	65.0

（出典：保健予防課）

※１四種混合…ジフテリア・破傷風・ポリオ・百日せき　※２二種混合…ジフテリア・破傷風

※３平成29年度より日本脳炎は特例措置対象者の接種勧奨を変更したため、特例措置での実施者を除いています。

3　中東遠総合医療センターの科別外来患者数

（各年度４月１日～３月31日の計／単位：人）

年度／科目	内科	脳神経内科	呼吸器内科	消化器内科	循環器内科	外科	小児外科	呼吸器外科	整形外科	リウマチ科	脳神経外科	小児科
令和　4	46,500	11,642	11,349	12,951	14,922	18,866	153	228	20,380	391	4,657	15,627
3	44,005	10,784	12,022	11,664	16,976	17,846	188	252	18,519	370	5,071	16,000
2	50,058	10,636	12,315	11,424	17,591	17,902	44	224	20,505	181	5,567	14,790

年度／科目	産婦人科	泌尿器科	皮膚科	眼科	耳鼻咽喉科	放射線科	麻酔科	リハビリテーション科	歯科口腔外科	精神科	救急科	総数
令和　4	14,855	12,315	16,724	20,003	13,044	6,873	4,728	9,853	12,704	2	11,627	280,394
3	15,977	11,100	15,525	19,224	12,304	7,258	4,694	7,842	12,582	0	13,447	273,650
2	15,535	11,196	13,806	17,980	11,920	7,880	4,420	43	12,359	62	13,349	269,787

（出典：中東遠総合医療センター）

4　中東遠総合医療センターの科別入院患者延数

（各年度４月１日～３月31日の計／単位：人）

年度／科目	内科	脳神経内科	呼吸器内科	消化器内科	循環器内科	外科	小児外科	呼吸器外科	整形外科	リウマチ科	脳神経外科	小児科
令和　4	15,871	7,620	12,573	8,862	18,314	14,589	0	0	21,243	0	11,798	4,527
3	13,326	7,846	16,202	9,331	16,362	12,074	0	0	18,081	0	13,361	4,787
2	13,959	7,028	15,219	9,872	16,451	11,451	0	0	15,263	0	11,754	4,755

年度／科目	産婦人科	泌尿器科	皮膚科	眼科	耳鼻咽喉科	放射線科	麻酔科	リハビリテーション科	歯科口腔外科	精神科	救急科	総数
令和　4	7,181	6,263	2,474	3,621	3,578	10	0	293	1,957	0	533	141,307
3	7,748	5,964	2,744	3,437	3,624	18	21	40	1,814	0	770	137,550
2	7,186	5,911	2,266	2,826	4,523	23	0	0	1,721	0	708	130,916

（出典：中東遠総合医療センター）

5　聖隷袋井市民病院の科別外来患者数

（各年度４月１日～３月31日の計／単位：人）

年度／科目	総数	内科	耳鼻咽喉科	脳神経外科	整形外科	リハビリテーション科
令和　4	10,484	5,218	203	4,479	84	500
3	12,847	4,476	－	4,593	3,365	413
2	13,527	4,057	－	5,310	3,926	234

（出典：健康未来課）

6　聖隷袋井市民病院の科別入院患者数

（各年度４月１日～３月31日の計／単位：人）

年度／科目	総数	内科	耳鼻咽喉科	脳神経外科	整形外科	リハビリテーション科
令和　4	45,457	12,579	35	12,037	5,412	15,394
3	45,540	12,536	－	10,025	7,951	15,028
2	45,971	13,882	－	9,670	8,372	14,047

（出典：健康未来課）

第１１　市民生活

１　上水道給水状況

（各年度末現在）

年度	行政区域内人口 （Ａ）人	計画給水人口 人	給水人口 （Ｂ）人	給水戸数 戸	水道普及率 （Ｂ／Ａ）％	年間配水量 ㎥
令和　4	88,278	91,470	88,197	37,074	99.91	11,132,044
3	87,983	91,470	87,891	36,569	99.90	11,300,247
2	88,144	91,470	88,037	36,150	99.88	11,413,905
元	88,316	91,470	88,201	35,881	99.87	11,243,837
平成　30	88,221	91,470	88,184	35,351	99.96	11,295,517
29	87,938	91,470	87,913	34,937	99.97	11,364,666
28	87,557	91,470	87,531	34,351	99.97	11,305,132
27	87,174	91,470	87,134	33,752	99.95	11,317,564

（出典：上下水道課）

２　公共下水道整備状況

（各年４月１日現在）

年度	処理区域面積 （ha）	処理区域人数 （人） A	人口 （人） B	普及率 （%） (A/B)	終末処理		
					施設名	処理能力水量 （㎥/日）	流入水量 （㎥/日）
令和　5	984.1	41,018	88,278	46.5	浄化センター	10,000	8,277
					ｱｸｱﾊﾟｰｸあさば	6,600	2,736
4	974.7	40,212	87,983	45.7	浄化センター	10,000	8,093
					ｱｸｱﾊﾟｰｸあさば	6,600	2,706
3	962.6	39,872	88,144	45.2	浄化センター	10,000	8,123
					ｱｸｱﾊﾟｰｸあさば	6,600	2,734
2	950.0	39,437	88,316	44.7	浄化センター	10,000	8,140
					ｱｸｱﾊﾟｰｸあさば	6,600	2,749
平成　31	938.5	39,783	88,221	45.1	浄化センター	10,080	8,180
					ｱｸｱﾊﾟｰｸあさば	6,600	2,678
30	925.9	39,442	87,938	44.9	浄化センター	10,080	8,183
					ｱｸｱﾊﾟｰｸあさば	6,600	2,672
29	831.2	38,327	87,557	43.8	浄化センター	10,080	7,880
					ｱｸｱﾊﾟｰｸあさば	6,600	2,689

（出典：上下水道課）

3　ごみ処理状況

（各年度４月１日～３月31日の計／単位：ｔ）

年度	年間排出量	焼却処理	埋立処理	再資源処理
令和　4	25,680	21,468	565	3,647
3	26,493	22,481	592	3,420
2	27,523	23,664	607	3,252
元	28,249	24,284	555	3,410
平成　30	28,334	24,278	562	3,494
29	27,634	23,683	526	3,425
28	27,846	23,632	514	3,700
27	28,136	23,447	521	4,168
26	27,701	22,939	457	4,305

（出典：廃棄物対策課）

4　し尿処理状況

（各年度４月１日～３月31日の計／単位：ｷﾛﾘｯﾄﾙ）

年度	年間排出量	衛生センター処理	
		生し尿	浄化槽汚泥
令和　4	43,545	1,151	42,394
3	43,698	1,250	42,448
2	43,510	1,270	42,240
元	43,170	1,452	41,718
平成　30	42,352	1,362	40,990
29	39,995	1,415	38,580

（出典：廃棄物対策課）

第１２　土木･建設

１　市道の状況

（各年４月１日現在）

年度	路線数	実延長（m）	面積（㎡）	改良済延長（m）	舗装済延長（m）	歩道（m）	舗装率（%）
令和　4	3,844	1,134,967	6,630,714	750,703	972,432	190,376	85.6
3	3,831	1,133,093	6,603,091	748,437	969,626	188,049	85.5
2	3,812	1,131,936	6,585,859	745,571	967,498	186,559	85.4
元	3,810	1,131,906	6,577,621	743,167	967,051	185,563	85.4
平成　30	3,790	1,127,795	6,534,209	737,763	961,709	180,966	85.3
29	3,774	1,127,396	6,528,944	736,013	960,939	181,185	85.3
28	3,745	1,117,712	6,429,788	726,283	951,133	174,225	85.3

２　市内県道･国道の状況

（令和５年４月１日現在／単位：m）

区分	路線数	実延長	改良別内訳		路面別内訳	
			改良済	未改良	舗装道	砂利道
県道計	18	71,662	71,121	541	71,662	0
主要地方県道	5	25,274	25,274	0	25,274	0
一般県道	13	46,388	45,847	541	46,388	0
国道計	2	11,737	11,737	0	11,737	0
国道(旧袋井市内)	1	6,443	6,443	0	6,443	0
国道（旧浅羽町内）	1	5,294	5,294	0	5,294	0

３　都市公園の状況

（令和５年４月１日現在／単位：件）

摘要	総数	街区公園	近隣公園	緑道	都市緑地
公園数	87	59	4	4	18
面積（㎡）	2,624,290	121,913	61,882	8,464	723,031

摘要	総合公園※１	広域公園※２
公園数	1	1
面積（㎡）	129,000	1,580,000

※１愛野公園

※２小笠山総合運動公園

（以上出典：維持管理課）

４　公営住宅の状況

（令和５年４月１日現在／単位：戸）

総数	経営形態別		住宅構造別		
	市営	県営	中高層耐火	簡易耐火２階	木造
653	266	387	533	120	0

（出典：都市計画課）

第１３　公　安

１　火災発生状況

（各年末現在／単位：件）

年度	総数	建物火災	林野火災	車両火災	その他の火災
令和　4	11	6	0	4	1
3	19	11	0	1	7
2	21	12	0	2	7
元	30	18	0	3	9
平成　30	24	17	1	2	4
29	44	19	6	1	18

（出典：袋井消防署）

火災発生状況（表１より）

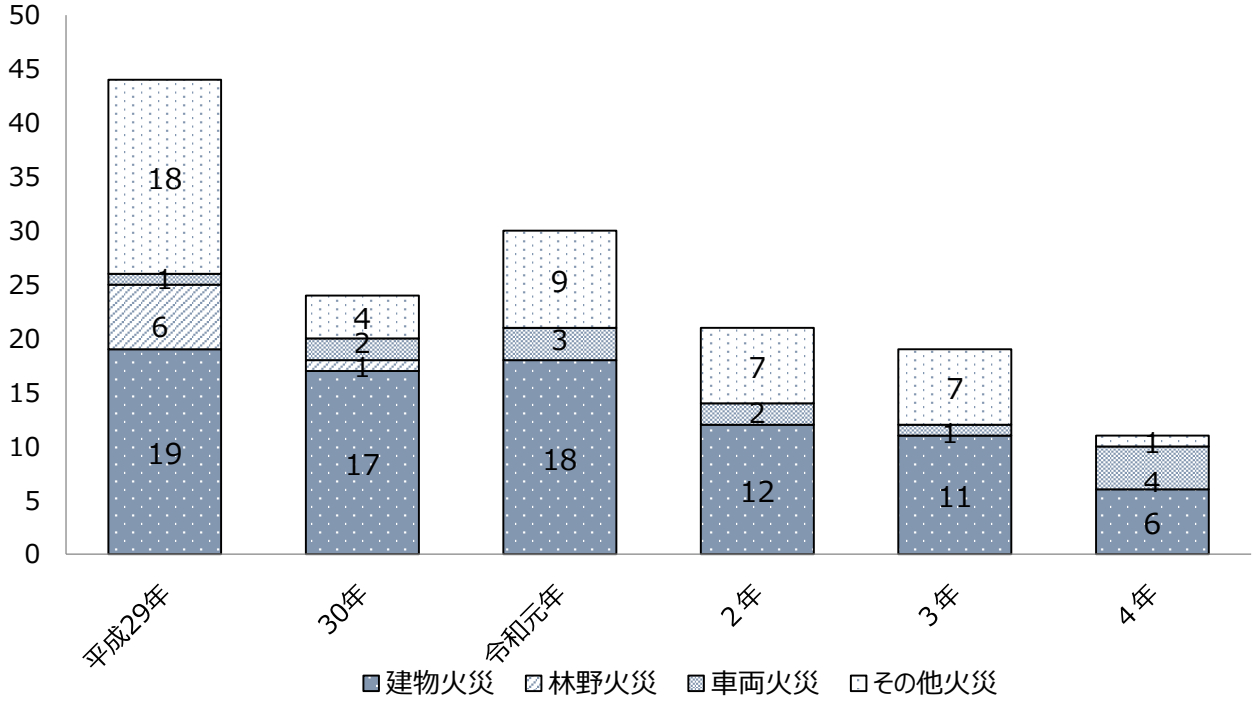

２　種類別救急車出動状況

（各年末現在／単位：件）

年度	総数	急病	交通事故	一般負傷	労災事故	加害	火災事故	運動競技	その他
令和　4	3,156	2,165	209	477	44	8	8	16	229
3	2,754	1,809	245	418	46	11	6	8	211
2	2,553	1,663	181	398	39	9	12	10	241
元	2,902	1,987	211	425	36	7	12	16	208
平成　30	3,067	2,120	253	424	41	8	18	22	181
29	2,903	1,856	323	427	41	10	19	17	210

（出典：袋井消防署）

3　市内の交通事故発生状況

（各年末現在／単位：件、人）

年／摘要	事故発生件数	事故人数			
		総数	死亡者	重傷者	軽傷者
令和　4	503	653	2	25	626
3	513	659	1	21	637
2	446	569	2	16	551
元	559	704	2	18	684
平成　30	649	856	0	19	837
29	749	1,030	2	29	999

4　種別交通事故発生状況

（各年末現在／単位：件、人）

年／摘要	総数	歩行者	自転車	運転中	同乗者	その他
令和　4	653	35	55	442	120	1
3	659	24	60	471	104	0
2	569	25	42	404	95	3
元	704	17	48	524	115	－
平成　30	856	38	69	602	147	－
29	1,030	40	73	713	204	－

5　地区別防犯灯設置状況

（各年度末現在／単位：箇所）

年度／地区	総数	袋井南	高南	豊沢	袋井西	袋井北	袋井東	今井	三川
令和　4	107	10	1	5	19	9	8	7	8
3	92	11	2	6	6	6	5	8	4
2	101	3	3	9	13	23	4	1	3
元	110	4	2	9	14	17	3	4	6

年度／地区	笠原	山名	浅羽北	浅羽西	浅羽東	浅羽南
令和　4	3	11	6	7	9	4
3	2	20	11	6	1	4
2	5	20	5	3	7	2
元	4	16	15	2	7	7

自治会が新たに設置するLED防犯灯の設置費用に対して市防犯灯設置費補助金を交付した灯数。

（以上出典：協働まちづくり課）

第１４　行政･財政

１　市職員数

（令和５年４月１日現在／人）

部局名	職員数
総数	544
市長事務部局	373
議会事務局	6
監査委員事務局	3
教育委員会	162
市職員１人に対する市民の数	162.3

（出典：総務課）　　袋井市からの派遣職員を含み、他自治体からの派遣職員を除く

２　財政規模の推移

（１）　歳入　　（単位：千円）

年度	総額	一般会計	特別会計	企業会計
令和　4	62,784,834	39,848,404	15,091,796	7,844,634
3	64,086,640	41,519,256	14,883,156	7,684,228
2	68,940,539	47,041,388	14,408,262	7,490,889
元	57,473,844	36,558,072	17,001,624	3,914,148
平成　30	54,726,794	34,093,100	16,633,027	4,000,667

（２）　歳出　　（単位：千円）

年度	総額	一般会計	特別会計	企業会計
令和　4	61,233,074	37,834,148	14,842,931	8,555,995
3	63,086,843	39,867,505	14,672,432	8,546,906
2	67,796,949	45,568,037	14,169,451	8,059,461
元	56,148,943	35,169,951	16,523,477	4,455,515
平成　30	53,621,820	32,986,982	16,262,254	4,372,584

（出典：財政課）

2　令和５年度当初予算

（単位：千円）

一般会計歳入		一般会計歳出		特別会計予算	
市税	15,539,668	議会費	235,889	国民健康保険特別会計	8,020,000
地方譲与税	385,000	総務費	3,870,635	後期高齢者医療特別会計	931,000
利子割交付金	5,000	民生費	11,837,646	介護保険特別会計	6,080,000
配当割交付金	70,000	衛生費	6,082,190	駐車場事業特別会計	46,300
株式等譲渡所得割交付金	71,000	労働費	75,290	墓地事業特別会計	59,000
法人事業税交付金	260,000	農林水産業費	713,621	計	15,136,300
地方消費税交付金	2,270,000	商工費	550,321	企業会計予算	
ゴルフ場利用税交付金	30,000	土木費	4,332,990	水道事業会計	2,736,000
自動車取得税交付金	－	消防費	2,038,832	下水道事業会計	4,017,000
環境性能割交付金	55,000	教育費	5,802,019	聖隷袋井病院事業会計	2,024,000
地方特例交付金	13,001	災害復旧費	320,063	計	8,777,000
地方交付税	3,440,000	公債費	2,870,504		
交通安全対策特別交付金	21,000	予備費	100,000		
分担金及び負担金	168,202	計	38,830,000		
使用料及び手数料	194,682				
国庫支出金	5,940,095				
県支出金	2,985,090				
財産収入	72,339				
寄附金	600,511				
繰入金	1,500,284				
繰越金	350,000				
諸収入	911,228				
市債	3,830,900				
計	38,713,000				

（出典：財政課）

袋 井 市 の あ ゆ み

令和４年	○感染拡大防止と社会経済活動の両立に向けて新型コロナウイルス感染症対策Withコロナへの転換 ○ＤＸの推進により快適・便利な暮らしを実感できる取組の推進 ○ゼロカーボンシティ宣言をもとにＣＯ2削減に向けた取組が本格化（２月１日） ○浅羽中学校新校舎完成・供用開始（３月24日） ○５３３０（ごみさんまる）運動スタート（４月１日） ○公立３園を統合した認定こども園「子育てセンターにじいろ」が誕生（４月１日） ○杉本幸祐選手オリンピックで大活躍！本市初のスポーツ栄誉賞を受賞（４月４日） ○台風15号による大雨で市内に大きな被害（９月23日～24日） ○海のにぎわい創出プロジェクトの始動（11月３日） ○「都市計画道路森町袋井インター通り線の整備方針に関する覚書」の締結（11月14日）

令和３年	○市役所北分庁舎を改修し、多文化共生・国際交流の拠点として「袋井国際交流センター」を開設（2月１日） ○市制施行15周年記念式典を開催（２月13日） ○「ふくろい産業イノベーションセンター」オープン（４月２日） ○6期20年を務めた原田英之市長が退任（４月23日） ○大場規之市長による新市政がスタート（４月24日） ○市たばこによる健康への影響から市民を守る条例を施行（７月1日） ○アイルランドオリンピックチームが袋井市を拠点に事前キャンプを実施（７月5日～8月3日） ○市クラウンメロン振興協議会が愛野駅南口に「愛のクラウンメロン」モニュメントを設置（８月6日） ○袋井駅南地区に「田端東遊水池公園」「田端自歩道1号線」が完成。供用を開始（９月25日）

令和２年	○袋井消防庁舎・袋井市防災センター落成（２月19日） ○市総合体育館「さわやかアリーナ」グランドオープン（４月1日） ○袋井市幼小中一貫教育の全面実施 学園開校式（４月2日） ○ふくろいすまいの相談センターオープン（４月2日） ○袋井新産業会館「キラット」開館（４月30日） ○市民の負担軽減や行政手続きのデジタル化推進のため、市民が市に提出する各種申請書や届け出書類に必要な押印の段階的廃止を開始（９月1日） ○袋井西コミュニティセンター落成式（11月3日） ○袋井市教育会館オープン（11月16日） ○第２次袋井市総合計画後期基本計画を策定（12月17日） ○市たばこによる健康への影響から市民を守る条例を公布（12月28日） ○小・中学校に1人1台の学習用タブレットとWi-Fi環境を整備。3学期から授業で利用開始（12月）

平成31年 令和元年	○LINE公式アカウントモニター事業を4カ所のコミュニティセンターで開始（令和2年度から全14コミュニティセンターで実施）（１月） ○全国初！AIチャットボットによる市民総合案内サービス開始（４月１日） ○東京2020オリンピック事前キャンプ地としてアイルランドオリンピック委員会と本契約締結（４月９日） ○杏林堂薬局との包括連携に関する協定を締結（５月13日） ○市立幼稚園、小中学校のすべての普通教室（保育室）にエアコン設置完了・使用開始（７月１日） ○ラグビーワールドカップ2019がエコパで開催（９月） ○ラグビーワールドカップ2019　日本対アイルランド　日本代表が歴史的勝利「静岡ショック」（９月28日） ○中部学校給食センターが文部科学大臣表彰受賞、地産地消などの取り組みが評価（11月７日） ○新たなスポーツの拠点袋井市総合体育館「さわやかアリーナ」プレオープン（12月１日）

平成30年	○「みつかわ夢の丘公園」開園（３月25日） ○「袋井北小学校」増築棟・周南中学校特別教室棟落成（３月29日） ○公民館をコミュニティセンターへ移行（４月１日） ○エコパドリームプロジェクト発足（５月28日） ○株式会社ジオコードと袋井市がICT街づくりに向け協定を締結（５月29日） ○アイルランドオリンピック委員会と2020年東京オリンピックで本市をベースキャンプ地とする覚書を締結・市役所でウエルカムセレモニー開催（９月18日） ○「浅羽佐喜太郎公碑」建立100年記念式典開催（９月22日） ○市役所南側芝生広場にミニラグビーゴールポスト設置（９月27日） ○「第8回健康都市連合国際大会」で日本一健康文化都市実現に向けたまちづくりがWHO（世界保健機関）とAFHC（健康都市連合）から５部門で表彰（10月17日～19日） ○JR愛野駅南口にラグビーボール型巨大モニュメント設置（11月2日） ○天皇、皇后両陛下が常林寺、郷土資料館・近藤記念館をご訪問（10月27日）

平成29年	○市内初！　ICTを使って袋中生徒がオーストラリアの高校生と交流（２月） ○東同笠・大野命山（寄木の丘）完成により「命山」整備完了（３月） ○公立初の認定こども園「笠原こども園」完成（３月） ○小・中学生の英語集中講座「イングリッシュ デイ キャンプ」開催（８月） ○「ラグビーW杯2019　2年前イベント」開催（９月） ○高齢者就労支援を促進「ふくろいTaskAruネットワーク事務局」開局（10月） ○ラグビーW杯2019対戦カード決定!　パブリックビューイングで150人が歓喜（11月） ○大塚製薬との包括連携に関する協定書を締結（11月） ○パナソニック静岡工場×袋井市 プロジェクションマッピングで地元PR（12月）

平成28年	○地域密着型ブログサイト「はまぞう」に袋井市公式ブログ開設（１月５日） ○静岡銀行と「地方創生の連携に関する協定」を締結（１月19日） ○浜松信用金庫と「地方創生の連携に関する協定」を締結（１月21日） ○第５回ふくろい東京交流会で「ふくろい未来大使」12人を任命（１月28日） ○掛川信用金庫と地方創生の連携に関する協定」を締結（２月15日） ○遠州中央農業協同組合と地方創生の連携に関する協定」を締結（２月18日） ○スルガ銀行と地方創生の連携に関する協定」を締結（３月14日） ○「中新田命山」完成（３月15日） ○静岡県労働金庫と地方創生の連携に関する協定」を締結（３月17日） ○観光案内所が袋井駅北口正面にリニューアルオープン（３月19日） ○「ラグビーワールドカップ2019袋井市開催推進委員会」設立（３月23日） ○清水銀行と地方創生の連携に関する協定」を締結（３月25日） ○熊本地震発生（４月14 日・16日）に伴い、熊本県宇城市への災害支援活動を展開 ○「ふくろい市民映画製作実行委員会」設立、「映画をつくろう」プロジェクト始動（４月28日） ○「総合健康センター」の愛称が「はーとふるプラザ袋井」に決定（５月28日） ○オリジナル婚姻届と結婚メモリアルボードで祝福（６月１日） ○まちの国際化に向け２人の国際交流員（ＣＩＲ）を配置（８月） ○「浅羽Ｂ＆Ｇ海洋センター」閉館（８月８日） ○市内２地区（宇刈・浅羽南地区）で、デマンドタクシー運行開始（10月３日） ○「袋井宿開設四〇〇年記念祭」開催（10月29日・30日） ○宮城県岩沼市と友好都市提携調印（10月29日） ○「第５回健康寿命をのばそう！アワード」生活習慣病予防・介護予防・高齢者生活支援分野でダブル受賞（11月14日）

平成27年	○「袋井市総合健康センター」開設（５月７日） ○「市制施行10周年記念式典」開催（５月16日） ○「第１回市民健康文化都市条例検討委員会」開催（６月１日） ○「全国メロンサミットｉｎふくろい」開催（６月27日・28日）イベントサミットには約４万人が来場 ○プレミアム付商品券「元気はつらつクーポン券」を販売（７月４日～７月６日） ○市制施行10周年記念事業「袋井市中学生未来会議」開催（８月10日～８月12日） ○磐田信用金庫と「地方創生の連携に関する協定」を締結（９月７日） ○「第２次袋井市総合計画」を策定 ○「袋井市夢の丘墓園」開園（11月４日）

平成26年	○新しい「袋井おみやげ」が完成し市内店舗で販売開始（２月１日） ○湊命山完成後、初の「袋井市津波避難訓練」実施（３月９日） ○「豊沢ふれあい会館」落成式（３月13日） ○「山名コミュニティハウス（子育て支援施設）」開所式（３月28日） ○「袋井消防署山梨分遣所」業務開始（４月１日） ○「袋井市休日急患診療室」開院（４月６日） ○「子ども刮目舎」開塾（６月28日） ○「静岡県・浙江省友好交流卓球大会」開催（８月10日） ○袋井市ワンコイン・スクールプロジェクトによる市民からの募金8,783,517円でベトナムの「レ・ロイ小学校」に新校舎完成（８月22日） ○「袋井市立聖隷袋井市民病院」西館増改修工事完了(８月30日） ○第「12回全日本学生フォーミュラ大会」で静岡理工科大学がＥＶ（電気自動車）部門で連覇達成（９月６日） ○「中新田地内命山整備事業」着工（９月25日） ○「袋井市ふるさと防災寄付金」募集開始（10月１日～令和５年３月） ○姉妹都市提携25周年を記念し米国ヒルズボロ市に市民訪問団派遣（10月26日～11月１日） ○「袋井駅南北自由通路・橋上駅舎」完成（11月29日）

平成25年	○総合証明自動交付機の稼働開始（２月25日） ○福島県鯖江市との「災害時相互応援協定」締結（３月４日） ○学区編成による新高南小学校開校（４月１日） ○教育支援事業「レインボープラン」取組開始（４月） ○原田英之市長３期目スタート（４月24日） ○「袋井市立袋井市民病院」閉院（４月30日） ○「中東遠総合医療センター」開院（５月１日） ○「袋井市立聖隷袋井市民病院」開院（６月１日） ○静岡理工科大学との包括連携に関する協定締結（６月28日） ○袋井市独自津波シュミレーションを公表（７月） ○「中部学校給食センター」完成（８月６日） ○「ベトナムに学校を作ろう！」袋井市ワンコイン・スクールプロジェクト実行委員会設立（９月26日） ○臨時災害放送局用FM装置設置（10月） ○宮城県岩沼市との「防災交流都市協定」締結（11月24日） ○「平成の命山」湊東に完成、約1,300人収容（12月21日）

平成24年	○民間事業（10事業所）との津波一次避難施設に使用に関する協定締結開始（１月16日） ○第１回「ふくろい東京交流会」開催（１月30日） ○「山名小学校」増築校舎落成（３月26日） ○「中東遠消防指令センター」開所（４月１日） ○ベトナム国際親善訪問（４月15日～19日） ○市内24会場で市長と語る「新緑トーク」実施（４～６月） ○「風見の丘」来館者10万人他達成（５月16日） ○「ふくろい観光もりあげ隊」設立（５月30日） ○聖隷福祉事業団と病院事業継続に向けた覚書締結（８月31日） ○「中東遠総合医療センター」植樹祭（10月27日） ○「第36回全国育樹祭」式典行事開催（11月11日） ○「平成の湊命山」整備事業起工（11月17日） ○浅羽南地区・津波避難タワー（愛称「きらりんタワー」）完成（12月14日）

平成23年	○市の新しいキャラクターが「フッピー」に決定（１月28日） ○東日本大震災発生（３月11日）災害支援隊宮城県へ出発 10月まで岩手県釜石市や宮城県岩沼市など災害支援活動を展開 ○「愛野こども園」開園（４月１日） ○「袋井警察署」開署（４月１日） ○「子ども発達支援チーム」を山名コミュニティハウス（旧山梨幼稚園内）に配置 ○健康増進施設「風見の丘」オーープン（４月17日） ○市民と行政のパートナーシップによる地震対策の新たな取り組みスタート ○「未来に贈る市民の夢ポロジェクト『誇れるふるさとの川づくりプロジェクト』」 ○「袋井駅南北自由通路新設及び橋上駅舎化工事委託に関する協定」を締結（６月29日） ○津波から命を守る「合同津波避難訓練」実施（９月８日） ○台風15号・浜松付近に上陸。市内にも多くの被害（９月21日） ○「市民目線によるまちづくり」意見交換会開催（10月23日） ○県内初の「浸水センサー」を市内３か所に設置・運用開始（11月1日） ○「浅羽記念公園」完成・「袋井市歴史文化館」開館（11月13日）

平成22年	○市制施行５周年 ○「日本一健康文化都市宣言」、「核兵器廃絶平和都市宣言」の発表（５月16日） ○「メロープラザ」オープン（5月16日） ○介護支援ボランティア制度（４月１日）、在宅介護支援金の支給（７月１日）、 配食サービス事業開始（10月１日） ○いきいき健茶グリーン事業（９月１日）県内初、市内全12小学校へ給茶器設置 ○袋井市避難勧告等の判断・伝達マニュアル（水害・土砂災害編）運用開始（７月、９月） ○子ども医療費助成制度拡充（10月１日） ○「山梨幼稚園」新園舎完成（３月29日） ○浅羽会館跡地に「近藤記念館」オープン（11月10日） ○市の特産品や観光情報をＰＲする「ふくろい宣伝隊事業」スタート（９月13日） ○長野県塩尻市と姉妹都市提携（10月23日）

平成21年	○袋井市議会議員選挙定員26人から22人に ○原田英之袋井市長２期目がスタート ○山梨幼稚園移転新築工事開始（平成22年３月完成） ○鳥居信平氏胸像除幕式、月見の里学遊館に胸像を設置 ○「掛川市・袋井市新病院建設事務組合」設立式 ○駿河湾を震源とする地震が発生、市内震度５強を観測 ○「静岡県・袋井市総合防災訓練」開催、市内４会場に分かれ、防災訓練を実施 ○国民文化祭を静岡県で開催、袋井市では「ｽﾎﾟｰﾂ文化ﾌｪｽﾃｨﾊﾞﾙinFUKUROI」を実施 ○袋井市訪問団が台湾屏東県を訪問し、交流を深めた

平成20年	○新しいごみ処理施設「中遠クリーンセンター」が稼働。 ○マイバック運動及びレジ袋削減に関する協定を締結。 ○JR袋井駅前に「市観光案内所」がオープン。 ○米国オレゴン州ヒルズボロ市との姉妹都市提携締結から20周年。両訪問団が視察。 ○近藤健次氏に市政功労章を贈呈。 ○市メール配信サービス「メローねっと」運用開始。 ○第１回ものづくりフェスタin袋井が開催。 ○掛川市・袋井市新病院建設協議会で新病院の建設地を決定。

平成19年	○諸井地区を中心に突風被害発生。家屋等151棟、負傷者5人、車両38台が被災 ○遠州灘の波をイメージした「浅羽中学校屋内運動場」落成 ○市民課に「外国人生活情報窓口」を設置 ○笠原地区公営簡易水道に統合 ○「健康チャレンジ！！すまいる運動」に「健康マイレージ制度」導入 ○大野出身の近藤健次さんから３億円の寄付受領 ○袋井市立袋井市民病院と掛川市立総合病院の統合協議始まる 子育て支援センター「カンガルーのぽっけ」利用者10万人達成 ○健康に関する取り組みで総務大臣表彰受賞

平成18年	○「ＪＯＣジュニアオリンピックカップ全国エアロビック選手権大会in袋井」開催 ○市歌・市民憲章制定 ○中央子育て支援センター「カンガルーのぽっけ」開所 ○協働まちづくりセンター「ふらっと」開所 ○「健康チャレンジ！！すまいる運動」始まる ○「まちを美しくする条例」制定 ○「第１次袋井市総合計画」策定（計画期間：平成18～27年） ○「ねんりんピック静岡2006」開催、囲碁交流大会でふくろいチーム優勝 ○「東海道どまん中ツーデーウオーク」開催

平成17年	○新袋井市が誕生 ○袋井市初代市長に原田英之氏 ○袋井市初代議員26人が決まる ○住民票などの日曜日発行業務開始（市民課） ○長野県塩尻市と山梨県北杜市に友好都市証を交付 ○月見の里学遊館で住民票などの発行開始 ○アスベストによる健康被害問題 ○「ねんりんピック静岡2006囲碁交流リハーサル大会」開催 ○袋井Ｂ＆Ｇ海洋センター入場者が150万人を突破

令和5年度　袋井市行政組織図（令和5年4月1日～）

- 市長
  - 副市長
    - 総務部
      - 総務課
        - 行政係
        - 人事研修係
        - 職員いきいき係
      - 協働まちづくり課
        - コミュニティ推進室
        - 外国人活躍・共生社会推進室
        - 交通政策係
        - コミュニティセンター（14センター）
        - 宇刈いきいきセンター
    - 浅羽支所
      - 市民サービス課
        - 市民サービス係
    - 危機管理部
      - 危機管理課
        - 防災計画係
        - 災害対策係
    - 企画部
      - 秘書課
        - 秘書係
      - 企画政策課
        - 企画調整係
        - 社会連携推進係
        - シティプロモーション室
      - デジタル政策課
        - DX推進室
        - BPR推進係
        - 情報システム係
    - 財政部
      - 財政課
        - 財政係
        - 資産経営係
        - 検査室
      - 課税課
        - 市民税係
        - 資産税係
      - 納税課
        - 収納対策室
        - 納税証明係
    - 総合健康センター
      - 健康未来課
        - 健康企画室
        - 地域医療推進係
        - 聖隷袋井市民病院
        - 休日急患診療室
      - 保健予防課
        - おやこ健康係
        - **保健予防係**
        - **検診指導係**
        - 袋井保健センター
        - 浅羽保健センター
      - 健康長寿課
        - 健康支援係
        - 地域包括ケア推進係
    - 市民生活部
      - 市民課
        - 戸籍住民係
        - マイナンバー係
      - 保険課
        - 国保年金係
        - 保険給付係
        - 介護保険係
      - しあわせ推進課
        - 社会福祉係
        - 生活福祉係
        - 家庭福祉係
        - 障がい者福祉係
        - 岡崎会館
        - 可睡寮・白雲荘・笠原老人福祉センター
      - スポーツ政策課
        - スポーツ推進係
        - スポーツ施設係
        - 袋井体育センター ・ 袋井B&G海洋センター
        - 浅羽体育センター
        - 総合体育館
        - 風見の丘
    - 産業部
      - 産業未来課
        - 産業政策係
        - 企業誘致係
        - サンライフ袋井
        - シルバーワークプラザ
      - 商業観光課
        - 商業観光室
      - 農政課
        - 農業振興係
        - 農地利用係
        - 農地整備係
        - 地籍調査係
        - 田原農村総合管理センター
    - 環境水道部
      - 環境政策課
        - 環境企画係
        - 環境衛生係
      - 廃棄物対策課
        - ごみ減量推進係
      - 上下水道課
        - 経営管理係
        - 水道工事係
        - 下水道工事係
        - 袋井浄化センター
        - アクアパークあさば
    - 都市建設部
      - 都市計画課
        - 計画調整室
        - まちづくり推進係
        - 建築住宅室
        - すまいの相談センター
      - 都市整備課
        - 道路街路係
        - 区画整理係
        - 用地係
      - 土木防災課
        - 治水対策室
        - 予防保全係
      - 維持管理課
        - 管理係
        - 維持公園係
    - 技監
  - 会計管理者
    - 出納室
      - 出納係

- 教育委員会
  - 教育長
    - 教育部
      - 教育企画課
        - 未来の教育推進室
        - 教育総務係
        - 施設整備係
      - おいしい給食課
        - おいしい給食推進係
        - 袋井学校給食センター
        - 浅羽学校給食センター
        - 中部学校給食センター
      - 子ども未来課
        - 子ども企画係
        - 子育て支援係
        - 施設運営係
        - 中央子育て支援センター・親子交流広場
        - 笠原児童館
        - 幼稚園［８園］
        - 認定こども園［ ５園］
      - 育ちの森
        - 子ども支援室
        - 子ども早期療育支援センター
      - 学校教育課
        - 魅力ある部活動推進室
        - 指導係
        - 小学校［12校］
        - 中学校［ 4校］
        - 教育支援センター
      - 生涯学習課
        - 生涯学習係
        - 文化振興係
        - 文化財係
        - 袋井図書館
        - 浅羽図書館
        - 郷土資料館
        - 歴史文化館
        - 月見の里学遊館
        - メローブラザ
    - 教育監

- 市議会
  - 議会事務局
    - 総務係
    - 議事調査係
- 監査委員
  - 監査委員事務局
    - 監査係
- 選挙管理委員会
  - 事務部局（兼 総務課）
- 公平委員会
  - 事務部局（兼 総務課）
- 農業委員会
  - 事務部局（兼 農政課）
- 固定資産評価審査委員会
  - 事務部局（兼 総務課）

- 袋井市森町広域行政組合
  - 管理者
    - 事務局
      - 事務局総務課
        - 事務局総務係
        - 袋井衛生センター
        - 中遠聖苑
        - 中遠クリーンセンター
    - 消防長
      - 消防本部
        - 総務課
          - 消防総務係
        - 警防課
          - 警防企画係
        - 予防課
          - 予防企画係
          - 危険物係
      - 消防署
        - 袋井消防署
          - 第１地域支援係
          - 第１警防救助係
          - 第１予防係
          - 第１救急係
          - 第２地域支援係
          - 第２警防救助係
          - 第２予防係
          - 第２救急係
          - 浅羽分署
            - 第１警防係
            - 第２警防係
          - 山梨分遣所
            - 第１警防係
            - 第２警防係
          - 森分署
            - 第１警防係
            - 第２警防係

- 中東遠看護専門学校組合
  - 管理者
    - 事務局
    - 東海アクシス看護専門学校
      - 校長
        - 副校長
          - 総務課
            - 庶務係
          - 教務課

袋井市の統計　２０２３

令和５年７月発行

（発　行）　静岡県袋井市
企画部企画政策課
〒437-8666　袋井市新屋一丁目１番地の１
TEL　0538-44-3105
FAX　0538-43-3150