袋井市の統計　2014

袋井市キャラクター　フッピー

袋　井　市

は　し　が　き

この統計書は、本市の人口、経済、社会及び文化などの各分野にわたる基本的な統計資料を総合的に収録し、市勢の現状及びその推移を明らかにしようとするものです。

作成にあたっては、資料の選定、内容の改善等に努めていますが、今後もさらに内容の充実を図りたいと考えています。

作成にあたり、貴重な資料の提供と協力をいただきました関係各位に対しまして厚くお礼申し上げるとともに、今後とも、なお一層のご支援、ご協力をお願い申し上げます。

平成26年７月

袋井市企画財政部企画政策課

日本一健康文化都市宣言

～人も自然も美しく　活力あふれる　日本一健康文化都市～

青く輝く海原と緑あふれる大地に抱(いだ)かれ、先人によって築かれたふるさとふくろいを、わたしたちは受け継いできました。

この恵まれた地域で、心やからだの健康を増進することはもとより、健康生活を支える自然を守り、地域社会を充実させていくことも、わたしたちみんなの願いです。

わたしたちは、健康意識を高くもち、一人ひとりが「心の健康」、「からだの健康」、「まちの健康」を追求し、すべての人びとを幸せにしていきます。

わたしたち袋井市民は、住んでよかったという喜びを実感できるまちを目指し、ここに袋井市を日本一健康文化都市にすることを宣言します。

平成 22 年5 月 16 日

核兵器廃絶平和都市宣言

地球上からすべての核兵器を廃絶し、世界の恒久平和を実現することは、唯一の被爆国である日本に住むわたしたちの願いである。

豊かな自然に恵まれたふるさとを永久(とわ)に守っていくために、わたしたちには、平和を願うすべての人びとと手を取りあい、核兵器の恐ろしさと平和の尊さを次の世代へ語り継いでいく使命がある。

わたしたちは、未来を担う子どもたちが安心して暮らしていける世界を築くため、ここに袋井市が核兵器廃絶平和都市であることを宣言する。

平成 22 年5 月 16 日

目　　次

第１　土地・気象　・・・・１
1　市域の推移
2　土地の地目別面積
3　土地利用
4　気象概況

第２　人口　・・・・３
1　人口・世帯数の推移
2　年齢別人口
3　自治会連合会別人口・世帯数
4　外国人登録者数

第３　産業　・・・・５
1　産業別人口（15歳以上）
2　産業大分類別事業所数・従業者数

第４　農林業　・・・・６
1　農家数と経営耕地面積の推移
2　専業・兼業農家戸数の推移

第５　工業　・・・・７
1　産業別事業所数・従業者数
製造品出荷額等（従業者4人以上の事業所）
2　事業所数・従業者数及び
製造品出荷額等の推移

第６　商業　・・・・９
1　事業所数・従業者数及び
製造品出荷額等の推移（飲食店を除く）
2　業種別事業所数・従業者数
及び年間商品販売額

第７　教育　・・・・１０
1　幼稚園　園児数
2　小学校　児童数
3　中学校　生徒数
4　高等学校　生徒数

第８　文化　・・・・１２
1　図書館蔵書冊数
2　図書館利用冊数（貸出冊数）
3　社会教育学級の状況
4　指定文化財数

第９　民生・福祉　・・・・１３
1　保育所の現状
2　保育所の推移
3　国民年金加入状況
4　介護保険加入状況

第１０　保健衛生　・・・・１４
1　国民健康保険の加入状況
2　各種予防接種の実施状況
3　中東遠総合医療センターの科別外来患者数
4　中東遠総合医療センターの科別入院患者数
5　聖隷袋井市民病院の科別外来患者数
6　聖隷袋井市民病院の科別入院患者数
参考　袋井市民病院の科別入院患者数
参考　袋井市民病院の科別入院患者数

第１１　市民生活　・・・・１６
1　上水道給水状況
2　公共下水道整備状況
3　ごみ処理状況
4　し尿処理状況

第１２　土木・建設　・・・・１７
1　市道の状況
2　市内県道・国道の状況
3　都市公園の状況
4　公営住宅の状況

第１３　公安　・・・・１８
1　火災発生状況
2　種類別救急車出動状況
3　市内の交通事故発生状況
4　種別交通事故発生状況
5　地区別防犯灯設置状況

第１４　財政・行政　・・・・２０
1　財政規模の推移
2　平成26度当初予算
3　市職員数

○　袋井市のあゆみ　・・・・２１

○　袋井市行政組織機構図　・・・２４

第1　土地・気象

1　市域の推移

（袋井市）

年　月　日	区　域　の　変　動	面積
平成17年 4月 1日	袋井市と浅羽町が合併	108．56㎢

（旧袋井市）

年　月　日	区　域　の　変　動	面積
平成 4年10月 1日	国土地理院面積訂正	80．10㎢
昭和63年10月 1日	国土地理院面積訂正	80．12㎢
昭和52年10月 1日	国土地理院面積訂正	78．73㎢
昭和40年10月 1日	国土地理院面積訂正	78．74㎢
昭和38年 1月 1日	山梨町合併（S.30山梨町と宇刈村合併）	78．71㎢
昭和33年11月 3日	市制施行	67．46㎢

（旧浅羽町）

年　月　日	区　域　の　変　動	面積
平成 元年11月10日	国土地理院面積訂正	28．46㎢
昭和45年10月 1日	国土地理院面積訂正	28．31㎢
昭和31年10月 1日	町制施行	27．70㎢
昭和30年 3月31日	西浅羽村、幸浦村、上浅羽村、東浅羽村が合併し、浅羽村となる	27．70㎢

2　土地の地目別面積

単位：㎢　平成26年1月1日現在　税務課

総数	宅地	田	畑	山林原野	池沼雑種他	その他
108.56	18.91	25.59	13.60	21.23	4.52	24.71

3　土地利用

単位：ha　平成26年4月1日現在　農政課・都市計画課

総面積	用途地域	農業振興地域	国有林	その他
10,856	1,492.1	8488.0	373.0	502.9

4 気象概況

袋井市気象観測情報

年月	気温(℃) 平均	気温(℃) 最高	気温(℃) 最低	平均湿度(%)	降水量(mm)	平均風速(m/s)	最大(瞬間) 風向	最大(瞬間) 風速(m/s)	日照時間(時間)
平成25年	16.7	39.9	-3.0	48.9	1651.0	4.1	西北西	30.1	2544.0
1月	5.4	14.8	-3.0	53.0	61.5	5.1	西	22.9	239.1
2月	6.1	18.8	-1.3	57.0	81.5	5.3	西北西	27.3	186.0
3月	11.9	24.0	0.0	57.8	71.0	4.6	西北西	25.3	213.7
4月	14.6	23.6	4.9	59.7	309.0	5.1	西北西	26.6	228.1
5月	18.8	28.8	8.0	68.1	198.5	3.7	南	17.6	268.0
6月	22.2	31.1	15.3	84.8	187.5	3.1	東北東	19.3	122.2
7月	26.8	36.8	18.8	79.2	33.0	3.8	南西	17.9	211.9
8月	28.3	39.9	19.7	80.9	29.0	3.2	南西	16.4	274.6
9月	25.0	32.3	14.7	15.3	216.5	3.4	北北東	28.7	231.7
10月	20.8	33.0	11.3	10.0	339.0	3.9	東北東	30.1	163.5
11月	12.6	23.9	2.7	10.5	74.0	3.8	西	20.9	190.9
12月	7.6	16.5	-0.1	10.5	50.5	4.7	西北西	23.7	214.3
24年	16.0	36.3	-4.2	64.9	2055.0	4.2	西北西	36.5	2,381.8
23年	16.2	37.6	-3.0	73.1	1836.5	4.1	西北西	45.0	2,419.7
22年	16.6	36.3	-2.6	80.7	2158.0	4.1	西北西	26.6	2,343.0
21年	16.5	34.5	-1.8	81.0	1984.5	3.8	西北西	30.9	2,187.4

※日照時間は,過去の気象データ検索(気象庁)よる磐田観測の数値

平均気温と降水量の推移(表4より)

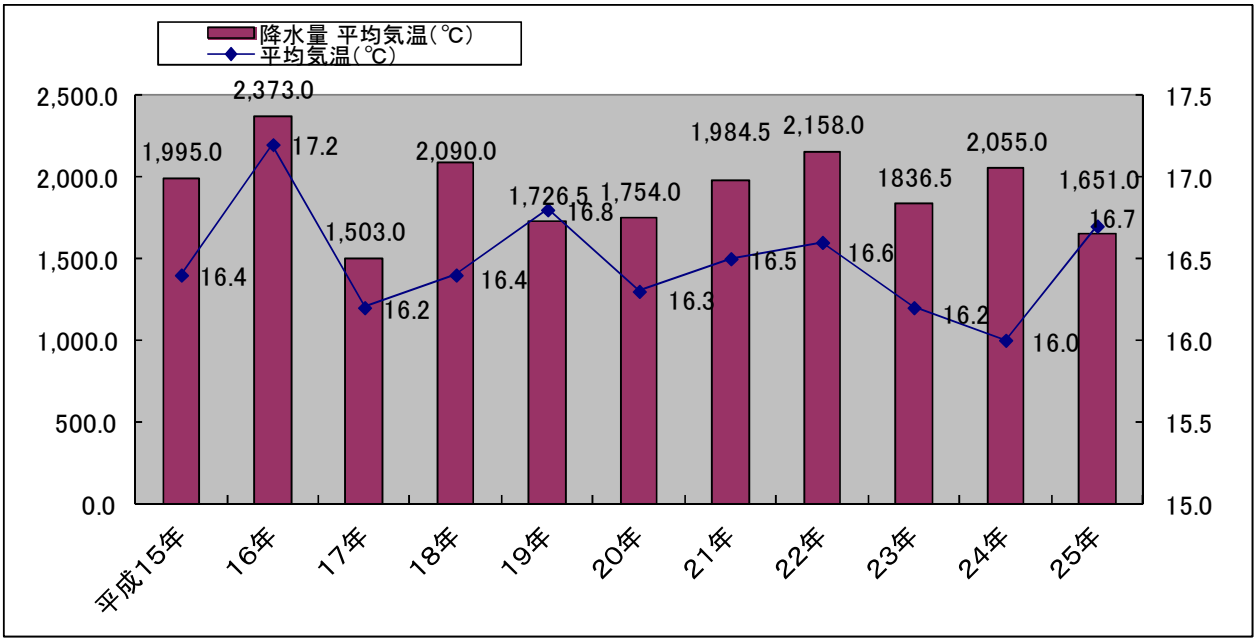

※平成17年以前の平均気温と降水量は、過去の統計値によりグラフ化。

第2　人　口

1　人口・世帯数の推移

単位：人、世帯　国勢調査・市民課

年	人口計	男	女	世帯数	備　考
平成26	86,927	43,842	43,085	31,782	住民基本台帳登録人口＋外国人登録人口（4月1日現在）
25	86,859	43,791	43,068	31,457	
24	86,888	43,870	43,018	31,168	
23	86,853	43,858	42,995	30,925	
22	86,909	43,861	43,048	30,837	
21	87,082	43,992	43,090	30,895	
17	82,991	41,964	41,027	28,340	国勢調査人口（10月1日現在）
12	78,732	39,562	39,170	25,385	〃
7	74,826	37,614	37,212	22,402	〃
2	68,966	34,131	34,835	18,840	〃
昭和60	62,705	30,875	31,830	15,965	〃
55	57,924	28,445	29,479	14,374	〃
50	52,603	25,644	26,959	12,473	〃
45	48,738	23,625	25,113	10,689	〃
40	47,428	22,894	24,534	9,708	〃
35	41,480	20,122	21,358	7,842	〃
30	38,134	18,601	19,533	6,777	〃
25	27,069	13,236	13,833	4,883	〃
22	23,442	11,350	12,092	4,340	〃
15	18,958	9,417	9,541	3,465	〃
10	18,987	9,516	9,471	3,523	〃
5	18,448	9,354	9,094	3,239	〃
大正14	12,304	6,173	6,131	2,315	〃

国勢調査人口及び世帯数の推移（表1より）

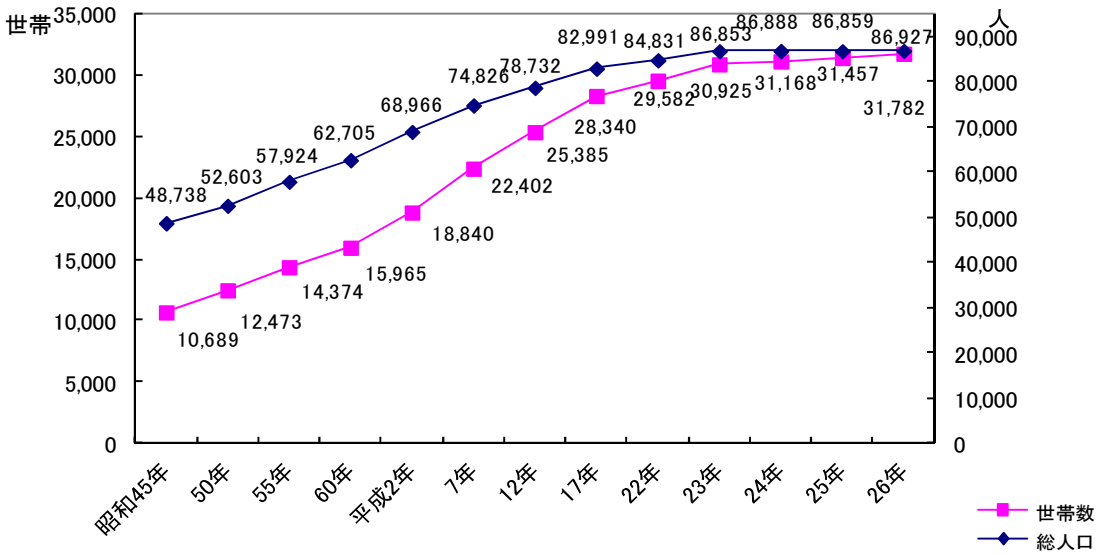

2　年齢別人口

単位：人　平成26年4月1日　市民課

区分	総数	男	女
総数	86,927	43,842	43,085
0～4歳	4,654	2,458	2,196
5～9	4,516	2,344	2,172
10～14	4,373	2,223	2,150
15～19	4,076	2,088	1,988
20～24	4,269	2,211	2,058
25～29	5,491	2,864	2,627
30～34	6,260	3,296	2,964
35～39	6,666	3,548	3,118
40～44	6,648	3,495	3,153
45～49	5,252	2,757	2,495
50～54	4,961	2,493	2,468
55～59	5,474	2,766	2,708
60～64	6,242	3,241	3,001
65～69	5,238	2,647	2,591
70～74	4,120	2,006	2,114
75～79	3,268	1,477	1,791
80～84	2,635	1,062	1,573
85～89	1,790	650	1,140
90～94	734	174	560
95～99	224	39	185
100歳以上	36	3	33

3　自治会連合会別人口・世帯数

単位：世帯、人　平成26年4月1日　市民課

地区	世帯数	人口			1世帯当りの人数
		総数	男	女	
総数	31,782	86,927	43,842	43,085	2.7
駅前	687	1,660	816	844	2.4
高尾	1,317	3,254	1,643	1,611	2.5
高南	1,539	3,771	1,826	1,945	2.5
豊沢	1,205	3,663	1,807	1,856	3.0
愛野	2,026	5,039	2,541	2,498	2.5
袋井	336	878	427	451	2.6
川井	1,224	3,088	1,583	1,505	2.5
袋井西	511	1,373	704	669	2.7
田原	555	1,681	843	838	3.0
方丈	737	1,627	847	780	2.2
袋井北	3,957	10,862	5,415	5,447	2.7
北四町	1,367	3,216	1,629	1,587	2.4
袋井東一	1,652	4,373	2,211	2,162	2.6
袋井東二	537	1,519	757	762	2.8
今井	1,404	4,008	2,118	1,890	2.9
三川	913	3,060	1,538	1,522	3.4
笠原	902	2,743	1,368	1,375	3.0
上山梨	1,213	3,428	1,709	1,719	2.8
下山梨	931	2,416	1,204	1,212	2.6
宇刈	1,948	5,927	3,006	2,921	3.0
浅羽北	3,541	9,462	4,832	4,630	2.7
浅羽西	1,166	3,438	1,770	1,668	2.9
浅羽東	825	2,598	1,289	1,309	3.1
浅羽南	1,289	3,843	1,959	1,884	3.0

4　外国人登録者数

単位：人　各年4月1日現在　市民課

年	総数	ブラジル	中国	フィリピン	ペルー	朝鮮・韓国	米国	英国	その他
平成26	2,961	1,835	368	228	81	83	13	1	352
25	3,032	1,946	399	229	78	74	11	1	294
24	3,346	2,251	412	231	89	77	7	1	278
23	3,455	2,301	470	223	109	76	10	1	265
22	3,658	2,456	495	223	107	81	8	1	287
21	4,074	2,802	493	260	122	82	12	1	302

年齢別人口　（表3より）　　平成26年4月1日現在

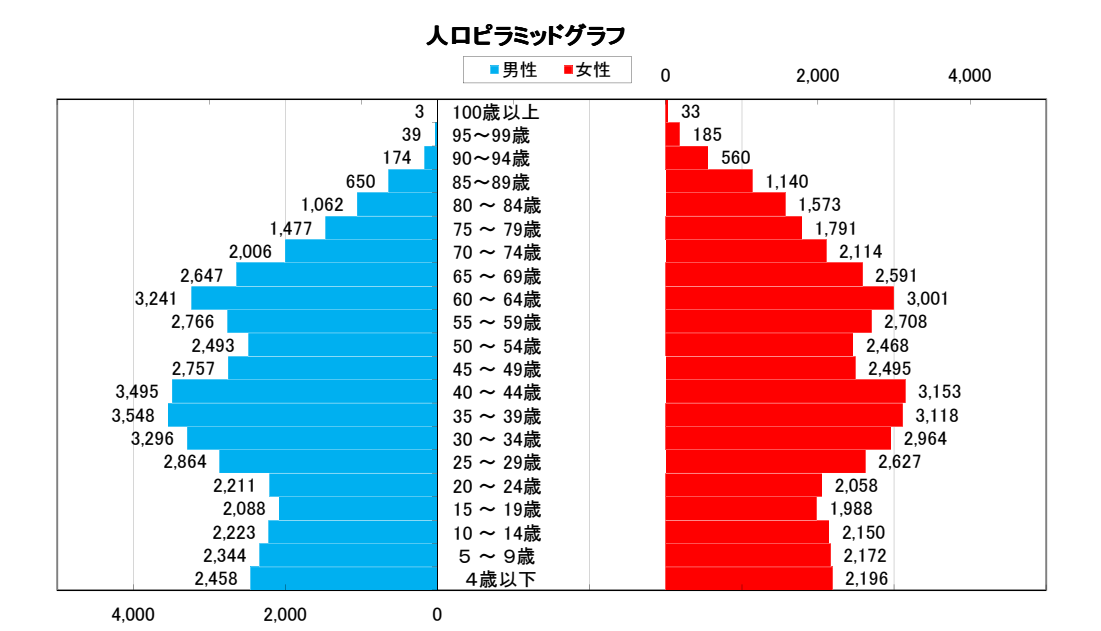

第3 産 業

1 産業別人口（15歳以上）

単位：人、％ 平成22年国勢調査

産業別	計	男	女	比率
総数	44,321	25,962	18,359	100.0
第1次産業	2,178	1,261	917	4.9
農業	2,149	1,235	914	
林業・狩猟業	10	8	2	
漁業	19	18	1	
第2次産業	18,069	13,292	4,777	40.8
鉱業	7	6	1	
建設業	2,785	2,342	443	
製造業	15,277	10,944	4,333	
第3次産業	22,867	10,628	12,239	51.6
電気・ガス・熱供給・水道業	117	100	17	
情報通信業	289	195	94	
運輸業・郵便業	3,145	2,252	893	
卸売・小売業	5,979	2,611	3,368	
金融・保険業	718	273	445	
不動産業・物品賃貸業	373	216	157	
学術研究・専門技術サービス	904	579	325	
宿泊業・飲食サービス業	1,901	617	1,284	
生活関連サービス業・娯楽業	1,556	579	977	
教育・学習支援業	1,515	584	931	
医療・福祉	3,172	614	2,558	
複合サービス業	311	178	133	
サービス業（他に分類されな	1,910	1,169	741	
公務	977	661	316	
分類不能	1,207	781	426	2.7

平成22年国勢調査産業大分類別人口割合

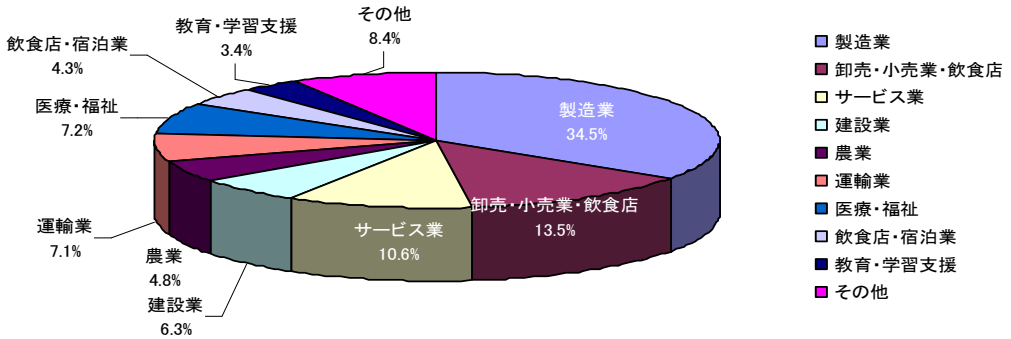

※サービス業（学術研究・専門記述サービス、生活関連サービス業・娯楽業、複合サービス、サービス業（他に分類されない））

2 産業大分類別事業所数・従業者数

平成24年経済センサス－活動調査
（事業内容等不詳は含まない）単位：人、％

産業大分類	事業所数	構成比	従業者数	構成比
卸売業、小売業	811	23.5	7,176	18.9
製造業	455	13.2	12,582	33.2
建設業	386	11.2	1,913	5.0
宿泊業、飲食サービス業	390	11.3	2,791	7.4
生活関連サービス業、娯楽業	286	8.3	2,026	5.3
不動産業、物品賃貸業	255	7.4	611	1.6
医療、福祉	205	5.9	2,509	6.6
サービス業（他に分類されないもの）	188	5.5	1,357	3.6
教育、学習支援業	104	3.0	502	1.3
運輸業、郵便業	156	4.5	4,698	12.4
学術研究、専門・技術サービス業	117	3.4	782	2.1
金融業、保険業	47	1.4	593	1.6
複合サービス事業	15	0.5	158	0.4
情報通信業	12	0.3	52	0.2
農林漁業	13	0.4	137	0.4
公務（他に分類されるものを除く）	6	0.2	17	0.0
電気・ガス・熱供給・水道業	2	0.1	24	0.1
鉱業、採石業、砂利採取業	1	0.0	14	0.0
計	3,449	100.0	37,942	100.0

第4　農林業

1　農家数と経営耕地面積の推移

単位：戸，ha　各年2月1日現在　農林業センサス

年	農　家　数	面　　積			
		総数	田	畑	樹園地
平成22	1,104	2,526	1,845	134	547
17	1,464	2,763	1,992	185	586
12	1,883	2,953	2,105	226	622
7	2,722	3,223	2,260	262	701
2	3,293	3,379	2,419	244	716

※平成１２年・１７・２２年は販売農家（経営耕地面積が30a以上又は農産物販売額が50万円以上の農家）のみの数値

2　専業・兼業農家戸数の推移

単位：戸　各年2月1日現在　農林業センサス

	合　計	専業農家	兼　業　農　家		
			計	第1種兼業	第2種兼業
平成22	1,104	286	818	281	537
17	1,464	299	1,165	460	705
12	1,883	334	1,549	515	1,034
7	2,722	420	2,302	634	1,668
2	3,293	498	2,795	630	2,165

※平成12年・17年は販売農家のみの数値

専業・兼業別農家戸数割合の推移（表2より）

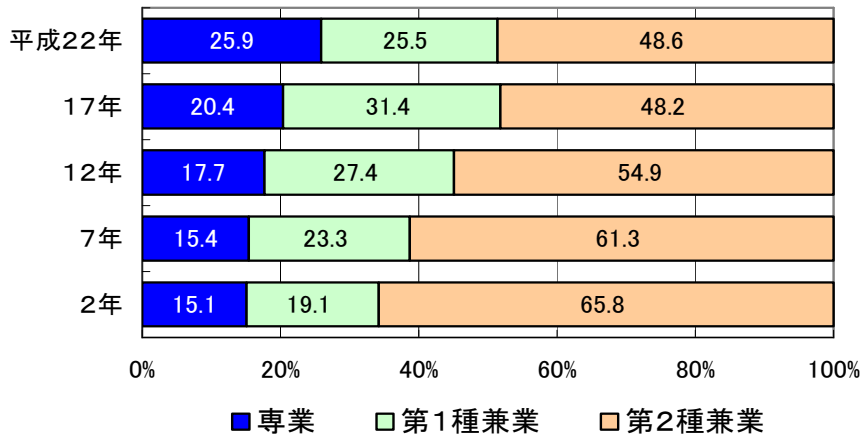

第5 工 業

1 産業別事業所数・従業者数・製造品出荷額等（従業者4人以上の事業所）

平成24年12月31日現在 工業統計調査

産 業 別	事業所数（所）	従業者数（人）	製造品出荷額等 （万円）
総 数	262	11,469	45,121,503
重化学工業	133	6,850	×
化学工業	10	865	4,112,485
石油製品・石炭製品	2	19	X
鉄鋼業	3	40	443,056
非鉄金属	1	18	X
金属製品	35	871	2,606,640
はん用機械器具	9	346	1,632,225
生産用機械器具	23	557	2,219,697
業務用機械器具	3	56	23,893
電子部品・ﾃﾞﾊﾞｲｽ	1	50	X
電気機械器具	11	528	4,624,843
情報通信機械器具	2	186	X
輸送用機械器具	33	3,314	10,847,624
軽工業	129	4,619	×
食料品	18	1,452	6,562,937
飲料・たばこ・飼料	25	426	4,443,153
繊維工業	6	163	596,629
木材・木製品	4	36	21,531
家具・装備品	10	129	130,270
パルプ・紙・紙加工品	11	560	2,337,226
印刷・同関連業	4	109	197,864
プラスチック製品	30	946	2,042,491
ゴム製品	8	290	545,818
なめし革・同製品・毛皮	1	4	X
窯業・土石製品	5	367	1,078,815
その他の製造業	7	137	129,894

産業分類別従業者数の構成比（従業者4人以上） （表1より）

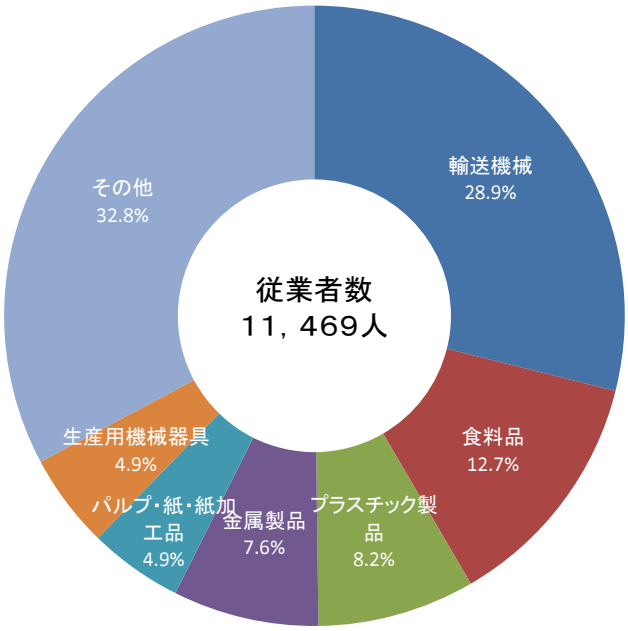

２ 事業所数・従業者数及び製造品出荷額等の推移

各年12月31日現在 工業統計調査

年	事業所数（所）	従業者数（人）	製造品出荷額等（万円）
平成24	433	11,802	45,121,503
23	389	11,930	44,287,651
22	426	12,845	46,045,090
21	437	12,594	40,601,155
20	437	14,117	52,865,109
19	496	14,372	54,414,387
18	483	13,907	52,413,702
17	453	13,768	48,777,969
16	489	13,360	49,389,330
15	492	13,323	44,207,962
14	519	12,892	43,419,342
13	533	13,758	45,352,359

※製造品出荷額等は従業者4人以上の事業所の数値　　※H23経済センサス活動調査産業別集計（製造業）の数値

事業所数（全数）と製造品出荷額（従業員4人以上の事業所）の推移（表2より）

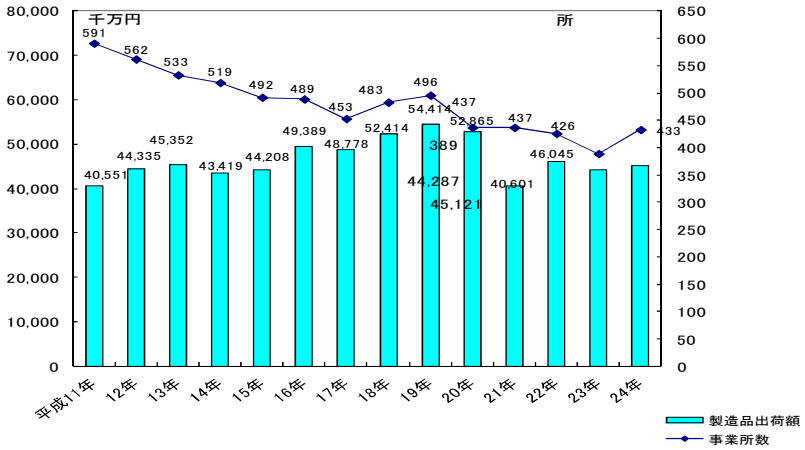

産業分類別製造品出荷額等の構成比（従業者4人以上）　　（表1より）

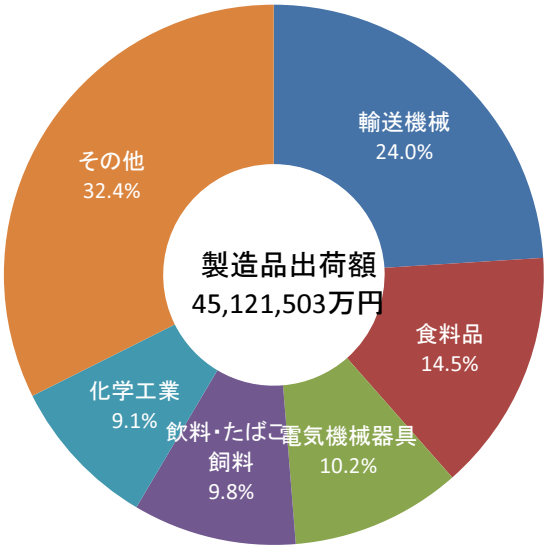

第6 商 業

1 事業所数・従業者数及び製造品出荷額等の推移（飲食店を除く）

各年6月1日現在 商業統計調査

年	事業所数（所）			従業者数（人）		
	総数	卸売業	小売業	総数	卸売業	小売業
平成19	856	153	703	6,812	1,542	5,270
16	889	162	727	6,587	1,466	5,121
14	957	163	794	7,104	1,595	5,509
11	1,020	188	832	7,122	1,807	5,315

年	年間商品販売額（万円）		
	総数	卸売業	小売業
平成19	22,858,049	13,145,115	9,712,934
16	22,096,114	13,339,071	8,757,043
14	18,563,419	9,826,766	8,736,653
11	25,070,650	16,039,373	9,031,277

※平成11，16年は簡易調査。平成11年は7月1日現在

2 業種別事業所数・従業者数及び年間商品販売額

平成19年6月1日現在 商業統計調査

産業分類	事業所数（店）	従業者数（人）	年間商品販売額（万円）
総数	856	6,812	22,858,049
各種商品卸売業	2	102	×
繊維・衣服等卸売業	3	13	×
飲食料品卸売業	30	402	2,298,742
建築材料、鉱物・金属材料等卸売業	39	306	1,745,754
機械器具卸売業	43	407	2,027,032
その他の卸売業	36	312	4,053,908
各種商品小売業	6	467	883,300
織物・衣服・身の回り品小売業	97	335	401,116
飲食料品小売業	230	2,001	2,667,684
自動車・自転車小売業	82	496	1,384,802
家具・じゅう器・機械器具小売業	47	238	581,348
その他の小売業	241	1,733	3,794,684

第7 教 育

1 幼稚園 園児数

平成26年5月1日現在

園名		園児数			3歳児			4歳児			5歳児		
		総数	男	女	総数	男	女	総数	男	女	総数	男	女
公立	袋井東幼稚園	106	45	61	37	19	18	33	9	24	36	17	19
	袋井西幼稚園	103	42	61	32	17	15	37	15	22	34	10	24
	袋井南幼稚園	104	54	50	31	19	12	32	13	19	41	22	19
	若草幼稚園	133	67	66	31	15	16	56	28	28	46	24	22
	若葉幼稚園	184	100	84	49	27	22	76	43	33	59	30	29
	今井幼稚園	85	55	30	31	17	14	25	18	7	29	20	9
	三川幼稚園	56	28	28	13	7	6	24	11	13	19	10	9
	笠原幼稚園	44	24	20	16	9	7	13	6	7	15	9	6
	田原幼稚園	68	35	33	24	12	12	21	11	10	23	12	11
	山梨幼稚園	295	154	141	99	47	52	107	60	47	89	47	42
	高南幼稚園	121	71	50	38	24	14	44	22	22	39	25	14
	浅羽東幼稚園	139	77	62	33	15	18	52	33	19	54	29	25
	浅羽西幼稚園	64	33	31	20	10	10	25	12	13	19	11	8
	浅羽南幼稚園	91	49	42	23	11	12	36	17	19	32	21	11
	浅羽北幼稚園	77	34	43	21	11	10	30	16	14	26	7	19
	小計	1,670	868	802	498	260	238	611	314	297	561	294	267
私立	山名幼稚園	143	69	74	50	27	23	51	22	29	42	20	22
	愛野こども園幼稚園部	72	42	30	27	17	10	23	14	9	22	11	11
合計		1,885	979	906	575	304	271	685	350	335	625	325	300

2 小学校 児童数

平成26年5月1日現在

学校名	児童数			1学年		2学年		3学年		4学年		5学年		6学年	
	総数	男	女	男	女	男	女	男	女	男	女	男	女	男	女
袋井東小学校	322	165	157	31	29	32	23	25	21	32	36	15	20	30	28
袋井西小学校	516	268	248	44	42	40	46	41	31	47	43	52	45	44	41
袋井南小学校	590	300	290	56	53	47	41	59	54	45	48	50	48	43	46
袋井北小学校	889	447	442	76	77	103	72	77	77	69	68	66	83	56	65
今井小学校	217	124	93	27	14	21	15	20	10	19	17	14	22	23	15
三川小学校	192	91	101	15	16	22	21	14	17	14	14	17	16	9	17
笠原小学校	146	85	61	12	6	17	7	10	12	17	11	11	12	18	13
山名小学校	874	453	421	79	81	87	74	68	66	64	66	80	69	75	65
高南小学校	455	215	240	33	43	34	40	29	42	39	36	33	40	47	39
浅羽南小学校	378	190	188	39	43	37	27	28	19	30	28	34	38	22	33
浅羽北小学校	385	213	172	30	32	32	28	36	32	40	29	39	22	36	29
浅羽東小学校	320	175	145	28	24	32	27	27	23	30	30	32	21	26	20
合計	5,284	2,726	2,558	470	460	504	421	434	404	446	426	443	436	429	411

3 中学校 生徒数

平成26年5月1日現在

学校名	生徒数			1学年			2学年			3学年		
	総数	男	女	計	男	女	計	男	女	計	男	女
袋井中学校	730	353	377	224	109	115	267	140	127	239	104	135
周南中学校	616	322	294	213	104	109	206	113	93	197	105	92
袋井南中学校	498	248	250	171	90	81	164	75	89	163	83	80
浅羽中学校	604	315	289	200	101	99	188	109	79	216	105	111
合計	2,448	1,238	1,210	808	404	404	825	437	388	815	397	418

4 高等学校 生徒数

平成26年5月1日現在 袋井商業高校、袋井高校

学校名	生徒数			1学年			2学年			3学年		
	総数	男	女	計	男	女	計	男	女	計	男	女
袋井商業高校	537	191	346	187	88	99	200	66	134	150	37	113
袋井高校	895	460	435	327	179	148	285	146	139	283	135	148
合計	1,432	651	781	514	267	247	485	212	273	433	172	261

（表1・2・3・4より）

園児、児童及び生徒数の推移

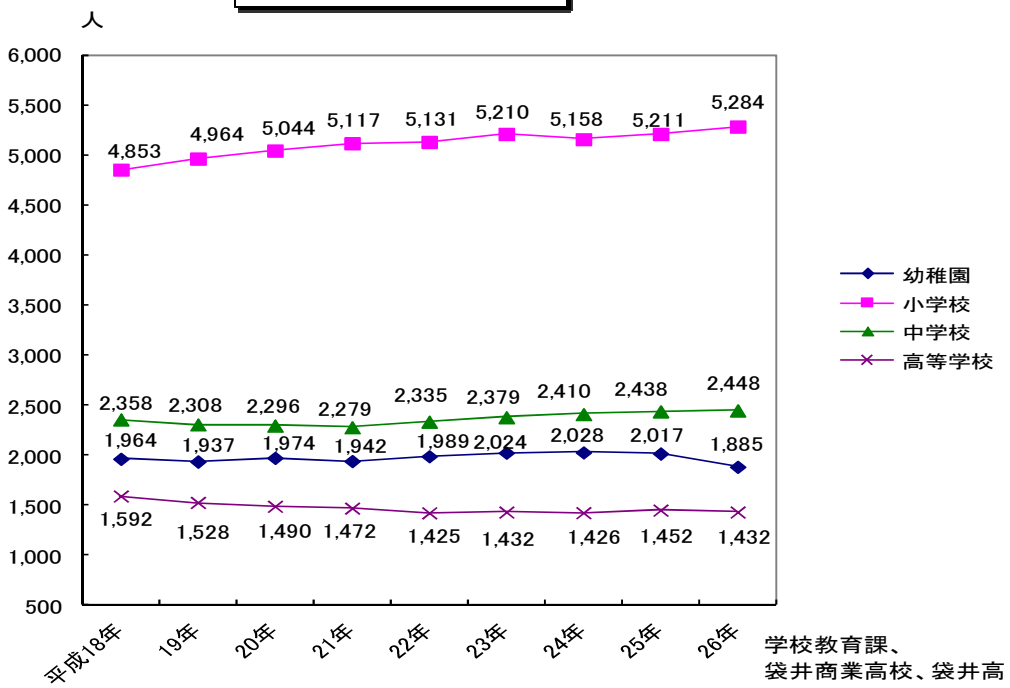

学校教育課、
袋井商業高校、袋井高

第8 文 化

1 図書館蔵書冊数

（袋井図書館・月見の里学遊館分室）　　単位：冊　各年4月1日現在　市立図書館

年	総数	総記	哲学	歴史	社会	自然科学	工学	産業	芸術	語学	文学	参考図書	児童図書	雑誌・AV
平成26	221,033	3,658	5,556	12,391	19,761	10,194	11,901	5,897	12,504	2,316	37,347	19,151	68,582	11,775
25	215,925	3,521	5,577	12,152	19,289	9,726	11,169	5,662	11,992	2,240	36,862	18,872	67,460	11,403
24	211,255	3,426	5,384	12,166	18,676	9,260	10,401	5,455	11,390	2,167	36,058	18,767	66,818	11,287
23	204,077	3,234	5,136	11,855	18,017	8,759	9,636	5,232	10,903	2,100	35,187	17,524	65,260	11,234
22	199,784	3,178	4,983	11,802	17,640	8,506	9,084	5,054	10,428	2,025	34,706	17,205	64,056	11,117

（浅羽図書館）　　単位：冊　各年4月1日現在　市立図書館

年	総数	総記	哲学	歴史	社会	自然科学	工学	産業	芸術	語学	文学	参考図書	児童図書	雑誌・AV
平成26	86,052	1,238	1,296	3,808	5,636	3,242	4,292	1,897	4,793	809	16,859	6,761	30,856	4,565
25	84,535	1,213	1,273	3,748	5,623	3,132	4,045	1,799	4,608	761	16,433	6,613	30,725	4,562
24	83,429	1,209	1,249	3,702	5,413	3,030	3,856	1,723	4,458	733	16,022	6,621	30,647	4,766
23	82,063	1,240	1,245	3,650	5,262	3,011	3,851	1,717	4,414	719	16,154	6,191	29,985	4,624
22	81,448	1,189	1,206	3,677	5,194	2,975	3,729	1,634	4,251	718	16,405	6,077	29,936	4,457

2 図書館利用冊数（貸出冊数）

（袋井図書館・月見の里学遊館分室）　　単位：冊　各年度末現在　市立図書館

年度	総数	総記	哲学	歴史	社会	自然科学	工学	産業	芸術	語学	文学	参考図書	児童図書	雑誌・AV	団体への貸出
平成25	412,437	2,976	7,144	17,711	13,854	11,907	34,898	7,417	14,706	2,514	67,330	57	172,075	46,421	13,427
24	412,068	3,153	7,451	17,747	14,753	11,569	35,516	7,047	15,414	2,897	66,816	76	171,468	46,435	11,726
23	408,211	3,319	7,419	16,712	14,509	11,183	36,604	7,553	14,446	2,546	66,519	477	170,215	44,615	12,094
22	395,948	3,182	6,960	16,129	15,370	10,518	33,479	7,309	14,391	2,332	66,271	115	160,903	45,399	13,590
21	399,536	2,955	6,293	17,226	14,938	10,978	33,493	7,883	14,299	2,504	66,549	12	161,224	46,024	15,158

（浅羽図書館）　　単位：冊　各年度末現在　市立図書館

年度	総数	総記	哲学	歴史	社会	自然科学	工学	産業	芸術	語学	文学	参考図書	児童図書	雑誌・AV	団体への貸出
平成25	142,273	1,081	1,859	5,422	4,866	3,295	8,553	2,279	5,239	696	25,852	403	68,137	11,633	2,958
24	141,202	825	1,907	5,237	4,784	3,178	8,374	2,007	5,643	663	24,346	404	68,860	12,268	2,706
23	138,081	832	1,677	4,837	4,704	2,847	7,623	1,958	5,324	573	24,222	492	68,011	12,747	2,234
22	137,994	918	1,393	4,933	4,371	2,924	7,469	1,752	5,477	612	26,154	488	65,123	12,783	3,597
21	129,872	781	1,206	4,483	3,757	2,850	6,411	1,547	5,991	641	21,011	39	64,844	12,888	3,423

3 社会教育学級の状況

単位：人・時間　各年度末現在　教育委員会

年度	区分	女性学級	高齢者学級	乳幼児学級	ふるさと学級	家庭教育学級	成人学級	地域づくり大学
平成25	人　数	239	1,765	474	519	488	301	139
	延時間	475.0	393.0	354.0	345.0	469.0	334.0	10.0
平成24	人　数	230	1,862	460	496	503	309	138
	延時間	584.0	489.0	405.0	300.0	525.0	415.0	10.0

4 指定文化財数

平成26年4月1日現在

区　　分	総　　数	国重要文化財	県指定文化財	市指定文化財
合　　計	83	6	16	61

第9　民生・福祉

1　保育所の現状

単位：人　平成26年4月1日現在　すこやか子ども課

保育所名	定員	入所幼児数							職員数			1保育士あたりの幼児数
		総数	0歳児	1歳児	2歳児	3歳児	4歳児	5歳児	計	保育士	調理員	
総数	1,090	1,126	59	198	214	211	226	218	249	223	26	5.0
袋井南保育所	90	93	2	16	18	19	18	20	23	23		4.0
笠原保育所	60	44	0	11	12	4	9	8	16	16		2.8
明和第一保育園	90	102	5	18	18	19	22	20	21	19	2	5.4
明和第二保育園	90	101	6	17	18	20	20	20	21	18	3	5.6
めいわ可睡保育園	90	96	4	18	18	18	19	19	23	20	3	4.8
たんぽぽ保育園	90	87	3	17	18	18	17	14	16	14	2	6.2
袋井ハロー保育園	100	114	7	20	23	22	21	21	25	22	3	5.2
ルンビニ保育園	90	90	4	16	17	16	19	18	20	17	3	5.3
あさば保育園	90	81	7	13	16	11	19	15	15	15	0	5.4
ルンビニ第二保育園	90	103	4	21	20	20	20	18	25	22	3	4.7
愛野こども園保育園部	90	95	8	13	18	19	18	19	19	16	3	5.9
袋井あそび保育園	120	120	9	18	18	25	24	26	25	21	4	5.7

2　保育所の推移

※認可されている保育施設

単位：人　各年4月1日現在　すこやか子ども課

年度	保育所数	定員	入所幼児数							職員数			1保育士あたりの幼児数
			総数	0歳児	1歳児	2歳児	3歳児	4歳児	5歳児	計	保育士	給食員	
平成26	12	1,090	1,126	59	198	214	211	226	218	249	223	26	5.0
25	12	1,060	1,126	58	183	206	222	219	224	249	220	29	5.1
24	12	1060	1,088	49	192	207	215	220	205	239	210	29	5.2
23	11	940	1,006	44	178	180	207	195	202	220	195	25	5.2

3　国民年金加入状況

単位：人　各年度末現在　市民課

年度	総数	1号強制	1号任意	3号
平成25	17,456	10,296	58	7,102
24	17,783	10,517	56	7,210
23	17,918	10,577	42	7,299
22	18,237	10,824	45	7,368
21	18,552	11,135	52	7,365

4　介護保険加入状況

単位：人　各年度末現在　いきいき長寿課

年度	第1号被保険者		第2号被保険者		合計	
	被保険者	うち要介護認定者	被保険者	うち要介護認定者	被保険者	うち要介護認定者
平成25	17,974	2,761	28,577	93	46,551	2,854
24	17,269	2,607	28,550	99	45,819	2,706
23	16,486	2,473	27,925	101	44,411	2,574
22	16,099	2,328	27,750	91	43,849	2,419
21	16,103	2,264	27,265	78	43,368	2,342
20	15,684	2,227	28,095	72	43,779	2,299

第10 保健衛生

1 国民健康保険の加入状況

単位：世帯、人、％ 各年度末現在 市民課

年度	市全体		国保加入		加入率	
	世帯数	人口	世帯数	被保険者	世帯	被保険者
平成25	31,782	86,927	11,774	21,207	37.0	24.4
24	31,457	86,859	11,645	21,179	37.0	24.4
23	31,168	86,888	11,517	21,205	37.0	24.4
22	30,925	86,853	11,537	21,365	37.3	24.6
21	30,837	86,909	11,485	21,409	37.2	24.6
20	30,895	87,082	11,413	21,544	36.9	24.7
19	30,350	86,451	13,645	27,457	45.0	31.8

2 各種予防接種の実施状況

単位：人、％ 各年度末現在 健康づくり政策課

区分	平成25年度			平成24年度		
	対象者	接種者	実施率	対象者	接種者	実施率
三種混合	884	1,075	121.4%	4,250	3,349	94.5%
四種混合	3,169	3,033	95.7%		667	
二種混合	854	633	74.1%	867	680	78.4%
急性灰白髄炎 生ワクチン					743	
急性灰白髄炎 不活化ワクチン	1,154	1,074	93.1%		3,323	
ビフ	4,699	5,036	107.2%			
小児用肺炎球菌	4,805	5,002	14.1%			
インフルエンザ	17,359	10,328	59.5%	16,620	9,852	59.3%
日本脳炎	5,579	4,126	74.0%	6,745	5,033	74.6%
風しん	0	0	0.0%	1	1	100.0%
麻しん	0	0	0.0%	2	2	100.0%
麻しん風しん混合	1,920	1,887	98.3%	3,650	3,352	91.8%
子宮頚がん予防	1,348	202	15.0%			
総数	41,771	32,396		32,135	27,002	

※三種混合・・・・・・・百日ぜき、ジフテリア、破傷風　※二種混合・・・・・・・ジフテリア、破傷風

※平成18年4月より麻しんと風しんの定期予防接種が麻しん風しんの混合ワクチンの2回接種に変更されました。

※平成24年11がつより、四種混合が実施されることとなり、急性灰白髄炎（ポリオ）予防接種は、生ワクチンから不活化ワクチンに変更されました。
百日ぜき・ジフテリア・破傷風・急性灰白髄炎予防接種は、四種混合の接種または、三種混合と不活化ポリオ単独ワクチンの接種となります。
※平成24年度の急性灰白髄炎の対象者は算定が困難なため、計上しない。

3 中東遠総合医療センターの科別外来患者数

年度	内科	神経内科	呼吸器内科	消化器内科	循環器内科	外科	小児外科	呼吸器外科	整形外科	リウマチ科	脳神経外科	小児科
25	41,326	8,752	5,498	18,264	12,163	16,274	3	28	25,479	1,463	13,410	13,077

産婦人科	泌尿器科	皮膚科	眼科	耳鼻いんこう科	放射線科	麻酔科	歯科口腔外科	救急科	総数
15,239	11,880	11,062	17,166	10,675	5,627	3,047	10,291	20,411	261,135

※平成25年5月開業のため、外来患者数及び入院患者延数は5月～3月までの数になる。

4 中東遠総合医療センターの科別入院患者延数

年度	内科	神経内科	呼吸器内科	消化器内科	循環器内科	外科	小児外科	呼吸器外科	整形外科	リウマチ科	脳神経外科	小児科
25	16,913	6,132	10,047	14,009	12,622	13,467	0	11	19,196	0	12,608	3,746

産婦人科	泌尿器科	皮膚科	眼科	耳鼻いんこう科	放射線科	麻酔科	歯科口腔外科	救急科	総数
6,866	5,090	1,810	1,878	4,352	0	0	1,642	1,906	132,295

５ 聖隷袋井市民病院の科別外来患者数（※平成25年６月開院）

年度	総数	内科	脳神経外科
平成25	4,628	1,574	3,054

６ 聖隷袋井市民病院の科別入院患者数（※平成25年６月開院）

年度	総数	内科	脳神経外科
平成25	8,048	11	8,037

参考　袋井市民病院の科別外来患者数（※平成25年４月閉院）

単位：人　各年度末現在　袋井市民病院

年度	総数	内科	外科	整形外科	脳神経外科	皮膚科	眼科	耳鼻咽喉科	泌尿器科	産婦人科	小児科	歯科・口腔外科	放射線科	麻酔科
平成24	112,679	31,416	7,563	24,112	17,484	5,472	9,346	2,425	1,927	1,243	2,922	7,188	101	1,480
23	123,362	35,201	8,113	29,455	16,951	5,652	9,520	2,805	2,060	1,662	2,291	6,458	1,670	1,524
22	131,480	36,141	8,159	32,315	17,767	5,876	10,412	4,019	2,303	1,719	2,532	6,408	2,426	1,403
21	131,702	35,937	8,196	30,260	17,621	5,750	12,527	5,449	2,418	1,876	803	6,421	2,881	1,563
20	131,600	36,450	8,587	27,958	17,307	6,436	13,340	5,566	2,193	1,938	980	6,612	2,588	1,645
19	145,734	43,160	9,202	27,055	19,302	6,866	15,338	6,324	2,265	2,256	1,963	8,099	2,354	1,550

参考　袋井市民病院の科別入院患者数（※平成25年４月閉院）

単位：人　各年度末現在　袋井市民病院

年度	総数	内科	外科	整形外科	脳神経外科	皮膚科	眼科	耳鼻咽喉科	泌尿器科	産婦人科	小児科	歯科口腔外科	放射線科	麻酔科
平成24	46,778	21,599	6,561	8,813	7,412	889	342	0	0	0	508	654	0	0
23	52,907	24,345	8,022	11,210	7,698	520	298	0	0	0	278	536	0	0
22	59,141	27,617	9,412	11,445	8,277	674	298	0	0	0	739	679	0	0
21	56,797	24,891	7,545	13,815	7,976	1,067	540	244	0	0	21	698	0	0
20	65,276	30,289	9,795	13,608	8,509	1,111	391	752	0	0	0	821	0	0
19	72,140	34,082	10,744	15,374	8,516	848	536	998	4	0	0	1,037	1	0

第11　市民生活

1　上水道給水状況

各年度末現在　水道課

年度	行政区域内人口 (A)人	計画給水人口 人	給水人口 (B)人	給水戸数 戸	水道普及率 (B／A)%	年間配水量 ㎥
平成25	86,927	91,470	85,063	32,904	97.9	11,446,025
24	86,859	91,470	84,084	32,546	96.8	11,529,325
23	86,888	91,470	84,114	32,127	96.8	11,630,067
22	86,853	91,470	84,075	32,057	96.8	11,813,736
21	86,909	91,470	84,131	31,980	96.8	11,861,368
20	87,082	80,840	81,450	31,415	93.5	11,756,568
19	86,451	80,840	80,837	31,043	93.5	12,059,009

2　公共下水道整備状況

各年4月1日現在　下水道課

年	処理区域面積 (ha)	処理区域人数 (人) A	終末処理 処理能力水量 (㎥/日)	終末処理 流入水量 (㎥/日)	人口 (人) B	普及率 (%) (A/B)
平成26 浄化センター ｱｸｱﾊﾟｰｸあさば	793.2	35,724	10,080 6,600	7,567 2,037	86,927	41.1
平成25 浄化センター ｱｸｱﾊﾟｰｸあさば	784.1	34,874	10,080 6,600	7,361 2,333	86,859	40.2
平成24 浄化センター ｱｸｱﾊﾟｰｸあさば	772.3	32,869	10,080 6,600	6,340 2,092	83,542	39.3
平成23 浄化センター ｱｸｱﾊﾟｰｸあさば	758.7	32,240	10,080 6,600	4,813 2,123	83,398	38.7
平成22 浄化センター ｱｸｱﾊﾟｰｸあさば	713.0	29,587	10,080 3,300	4,611 2,108	83,251	35.5
平成21 浄化センター ｱｸｱﾊﾟｰｸあさば	697.4	28,978	10,080 3,300	4,782 1,930	83,008	34.9

3　ごみ処理状況

単位：t　各年度末現在　環境政策課

年度	年間排出量	焼却処理	埋立処理	再資源処理
平成25	28,098	22,868	570	4,660
24	29,185	23,503	775	4,907
23	30,044	23,470	578	5,996
22	29,526	22,276	545	6,705
21	29,790	22,531	575	6,684
20	29,816	23,060	518	6,238
19	30,038	22,552	1,147	6,339

4　し尿処理状況

単位：ｷﾛﾘｯﾄﾙ　各年度末現在　環境政策課

年度	年間排出量	衛生センター処理 生し尿	衛生センター処理 浄化槽汚泥
平成25	42,552	1,923	40,629
24	43,157	2,014	41,143
23	42,166	1,971	40,195
22	42,300	2,243	40,057
21	42,570	2,457	40,113

第12 土木・建設

1 市道の状況

各年4月1日現在　建設課

年	路線数	実延長(m)	面積(㎡)	改良済延長(m)	舗装済延長(m)	歩道(m)	舗装率(%)
平成25	3,738	1,116,712.9	6,385,362.3	720,806.2	949,438.6	167,274.3	85.0
24	3,723	1,113,644.5	6,336,327.3	710,690.8	943,951.7	165,215.3	84.8
23	3,679	1,107,980.0	6,284,195.9	700,786.2	934,811.3	162,614.3	84.4
22	3,674	1,107,915.4	6,279,575.2	697,206.3	933,642.9	110,203.0	84.3
21	3,638	1,105,556.0	6,224,018.1	688,507.1	925,900.7	106,266.7	83.7
20	3,633	1,108,668.8	6,214,544.8	685,624.6	926,805.2	104,410.6	83.6

2 市内県道・国道の状況

平成26年4月1日現在　建設課

区分	路線数	実延長(m)	改良別内訳		路面別内訳	
			改良済(m)	未改良(m)	舗装道(m)	砂利道(m)
県道計	18	71,741	71,131	610	71,741	0
主要地方県道	5	25,286	25,286	0	25,286	0
一般県道	13	46,455	45,845	610	46,455	0
国道計	2	11,737	11,737		11,737	
国道(旧袋井市内)	1	6,443	6,443	0	6,443	0
国道(旧浅羽町内)	1	5,294	5,294	0	5,294	0

3 都市公園の状況

平成26年4月1日現在　建設課

	総数	街区公園	近隣公園	緑道	都市緑地
公園数	85	58	4	4	17
面積(㎡)	2,438,413	120,811	61,882	8,464	538,256

	総合公園(※1)	広域公園(※2)
公園数	1	1
面積(㎡)	129,000	1,580,000

※1・・・ 愛野公園

※2・・・ 小笠山総合運動公園

4 公営住宅の状況

単位:戸　平成26年4月1日現在　建築住宅課

総数	経営形態別		住宅構造別		
	市営	県営	中高層耐火	簡易耐火2階	木造
714	267	447	593	120	1

第13 公 安

1 火災発生状況

単位:件 各年末現在 袋井消防署

年	総数	建物火災	林野火災	車両火災	その他の火災
平成25	35	12	1	4	18
24	30	9	3	1	17
23	37	12	1	5	19
22	29	11	−	5	13
21	38	17	1	4	16

火災発生状況(表1より)

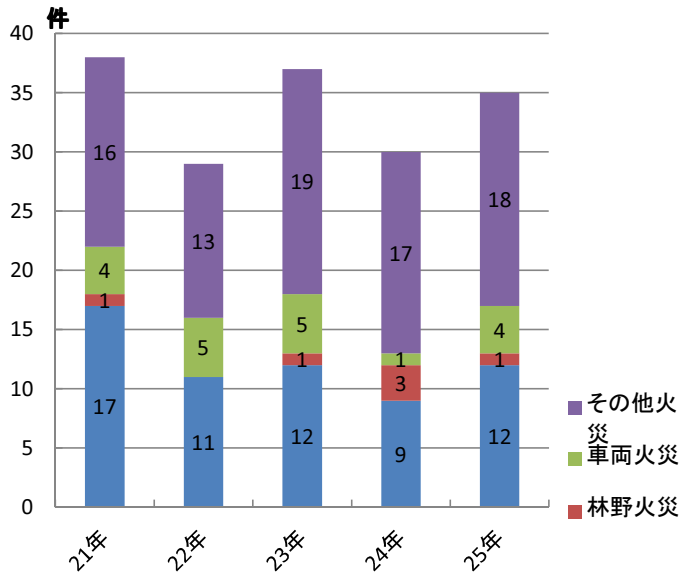

2 種類別救急車出動状況

単位:件 各年末現在 袋井消防署

年	総数	急病	交通事故	一般負傷	労災事故	加害	火災事故	運動競技	その他
平成25	2,917	1,930	314	373	44	8	13	26	209
24	2,659	1,651	347	344	33	6	11	26	241
23	2,618	1,569	371	387	37	10	10	17	217
22	2,485	1,529	344	322	35	11	7	17	220
21	2,376	1,454	345	310	32	15	3	23	194

3 市内の交通事故発生状況

単位:件、人　各年末現在　市民協働課

年	事故発生件数	事故人数			
		総数	死亡者	重傷者	軽傷者
平成25	739	997	6	15	976
24	853	1,172	1	33	1,138
23	862	1,226	6	29	1,191
22	858	1,164	5	33	1,126
21	775	1,049	6	23	1,020

4 種別交通事故発生状況

単位:人　各年末現在　市民協働課

年	総数	歩行者	自転車	運転中	同乗者	その他
平成25	997	31	79	695	192	−
24	1,172	33	98	821	218	2
23	1,226	38	99	825	261	3
22	1,164	36	113	791	220	4
21	1,049	46	72	725	206	−

5 地区別防犯灯設置状況

単位:箇所　各年度末現在　市民協働課

年度	総数	袋井南地区	西・田原地区	袋井北地区	袋井東地区	今井地区	笠原地区	三川地区	山梨地区	宇刈地区
平成25	631	142	72	84	30	22	45	21	25	50
24	369	82	43	70	17	2	40	21	10	19
23	250	71	11	28	4	4	17	18	12	21
22	205	40	17	29	17	17	12	7	10	1
21	197	41	21	24	6	9	2	12	5	15

年度	浅羽南地区	浅羽西地区	浅羽北地区	浅羽東地区
平成25	84	18	32	6
24	18	11	23	13
23	18	14	10	22
22	11	11	32	1
21	7	25	24	6

第14 財政・行政

1 財政規模の推移

（1） 歳入

単位：千円　財政課

年度	総　額	一般会計	特別会計	企業会計
平成25年度	56,028,889	37,034,023	15,966,181	3,028,685
平成24年度	53,859,663	31,086,610	15,576,688	7,196,365
平成23年度	52,866,397	30,628,939	15,054,500	7,182,958
平成22年度	53,257,524	31,034,496	14,856,055	7,366,973

（2） 歳出

単位：千円　財政課

年度	総　額	一般会計	特別会計	企業会計
平成25年度	54,744,442	35,681,772	15,597,855	3,464,815
平成24年度	52,435,686	29,870,374	15,057,321	7,507,991
平成23年度	52,308,630	29,655,565	14,656,757	7,996,308
平成22年度	52,226,497	30,036,586	14,305,621	7,884,290

2 平成26年度当初予算

単位：千円　財政課

一般会計歳入		一般会計歳出		特別会計予算	
市税	14,482,031	議会費	240,421	土地取得特別会計	300,000
地方譲与税	378,000	総務費	2,378,565	国民健康保険特別会計	8,332,000
利子割交付金	27,000	民生費	8,311,281	後期高齢者医療特別会計	626,000
配当割交付金	52,000	衛生費	5,177,517	介護保険特別会計	5,671,000
株式等譲渡所得割交付金	35,000	労働費	74,376	公共下水道事業特別会計	1,891,000
地方消費税交付金	1,080,000	農林水産業費	587,517	農業集落排水事業特別会計	16,400
ゴルフ場利用税交付金	45,000	商工費	354,740	駐車場事業特別会計	70,000
自動車取得税交付金	70,000	土木費	4,452,889		
地方特例交付金	65,000	消防費	1,812,783	計	16,906,400
地方交付税	3,000,000	教育費	3,860,896	企業会計予算	
交通安全対策特別交付金	20,000	災害復旧費	10,000	水道事業会計	2,356,600
分担金及び負担金	434,467	公債費	4,049,015	病院事業会計	1,003,000
使用料及び手数料	330,351	予備費	50,000		
国庫支出金	3,715,924	計	31,360,000	計	3,359,600
県支出金	1,839,611				
財産収入	59,832				
寄附金	3,501				
繰入金	1,276,486				
繰越金	350,000				
諸収入	847,297				
市債	3,248,500				
計	31,360,000				

3 市職員数

平成26年4月1日現在　総務課

部局名	人数（人）
総数	533
市長事務部局	346
議会事務局	6
監査委員事務局	3
教育委員会	178
市職員1人に対する市民の数	163.1

※ 袋井市からの派遣職員を含み、他自治体からの派遣職員を除く。

袋　井　市　の　あ　ゆ　み

平成25年　家庭内家具等固定推進事業制度改正（１月より借家への補助開始）
総合証明自動交付機の稼働開始（２月25日）
福島県鯖江市との災害時相互応援協定締結（３月４日）
学区編成による新高南小学校開校（４月１日）
教育支援事業「レインボープラン」取組開始（４月）
原田英之市長３期目スタート（４月24日）
袋井市民病院閉院（４月30日）
中東遠総合医療センター開院（５月１日）
袋井駅南北自由通路新設及び橋上駅舎工事起工（５月23日）
袋井市立聖隷袋井市民病院開院（６月１日）
新副市長に吉岡伸夫氏就任（６月24日）
静岡理工科大学との包括連携に関する協定締結（６月28日）
袋井市独自津波シュミレーションを公表（７月）
中部学校給食センター完成（８月６日）
「ベトナムに学校を作ろう！」袋井市ワンコイン・スクールプロジェクト実行委員会設立（９月26日）
臨時災害放送局用FM装置設置（10月）
宮城県岩沼市との防災交流都市協定締結（11月24日）
「平成の命山」湊東に完成、約1,300人収容（12月21日）

平成24年　民間事業(10事業所)との津波一次避難施設に使用に関する協定締結開始（1月16日）
第１回「ふくろい東京交流会」開催（1月30日）
山名小学校増築校舎落成（3月26日）
中東遠消防指令センター開所（4月1日）
ベトナム国際親善訪問（4月15日～19日）
市内２４会場で市長と語る「新緑トーク」実施（4月～6月）
風見の丘来館者10万人他達成（5月16日）
「ふくろい観光もりあげ隊」設立（5月30日）
液状化危険度マップ全戸配布（6月15日）
緊急通学路安全対策計画案策定（8月）
聖隷福祉事業団と病院事業継続に向けた覚書締結(8月31日)
（仮）新学校給食センター新築工事起工（9月3日）
中東遠総合医療センター植樹祭（10月27日）
第36回全国育樹祭・式典行事開催（11月11日）
「平成の湊命山」整備事業起工（11月17日）
浅羽南地区・津波避難タワー（愛称「きらりんタワー」）完成（12月14日）

平成23年　市の新しいキャラクターが「フッピー」に決定（1月28日）
東日本大震災発生（3月11日）災害支援隊宮城県へ出発。
10月まで岩手県釜石市や宮城県岩沼市など災害支援活動を展開。
愛野こども園開園（4月1日）
袋井警察署開署（4月1日）
「子ども発達支援チーム」を山名コミュニティハウス（旧山梨幼稚園内）に配置。
健康増進施設「風見の丘」オープン（4月17日）
市民と行政のパートナーシップによる地震対策の新たな取り組みスタート。
「未来に贈る市民の夢ポロジェクト『誇れるふるさとの川づくりプロジェクト』」
袋井駅南北自由通路新設及び橋上駅舎化工事委託に関する協定を締結（6月29日）
（仮）袋井あそび保育園　新築工事起工（7月6日）
掛川市・袋井市新病院　本体工事着工（7月30日）
津波から命を守る「合同津波避難訓練」実施（9月8日）
台風15号・浜松付近に上陸。市内にも多くの被害（9月21日）
「市民目線によるまちづくり」意見交換会開催（10月23日）
県内初の「浸水センサー」を市内３か所に設置・運用開始（11月1日）
浅羽記念公園完成・袋井市歴史文化館開館（11月13日）

平成22年　市制施行５周年
日本一健康文化都市宣言、核兵器廃絶平和都市宣言の発表(5月16日)
「メロープラザ」オープン(5月16日)
介護支援ボランティア制度(4月1日)、在宅介護支援金の支給(7月1日)、配食サービス事業開始(10月1日)
いきいき健茶グリーン事業(9月1日)県内初、市内全12小学校へ給茶器設置。
袋井市避難勧告等の判断・伝達マニュアル(水害・土砂災害編)運用開始(7月、9月)
子ども医療費助成制度拡充(10月1日)
山梨幼稚園新園舎完成(3月29日)
浅羽会館跡地に「近藤記念館」オープン(11月10日)
市の特産品や観光情報をＰＲする「ふくろい宣伝隊事業」スタート(9月13日)
長野県塩尻市と姉妹都市提携(10月23日)

平成21年　袋井商工会議所・浅羽商工会がプレミアム付「生活応援元気はつらつクーポン券」を発行。
袋井市議会議員選挙定員26人から22人に。
原田英之袋井市長２期目がスタート。
全国Ｂ級グルメスタジアムがエコパを会場として開催される。袋井市からは「たまごふわふわ」が出展。
山梨幼稚園移転新築工事始まる。(平成22年3月完成予定)
鳥居信平氏胸像除幕式。月見の里学遊館に胸像を設置。
掛川市・袋井市新病院建設事務組合設立式。
駿河湾を震源とする地震が発生。市内震度５強を観測。
静岡県・袋井市総合防災訓練。市内４会場に分かれ、防災訓練を実施。

国民文化祭を静岡県で開催。袋井市では「ｽﾎﾟｰﾂ文化ﾌｪｽﾃｨﾊﾞﾙinFUKUROI」を実施。
袋井市訪問団が台湾屏東県を訪問し、交流を深めた。

平成20年　新しいごみ処理施設「中遠クリーンセンター」が稼働。
マイバック運動及びレジ袋削減に関する協定を締結。
JR袋井駅前に「市観光案内所」がオープン。
米国オレゴン州ヒルズボロ市との姉妹都市提携締結から20周年。両訪問団が視察。
近藤健次氏に市政功労章を贈呈。
「お互い様運動」で集まった善意の募金を日本赤十字社へ寄付。
市メール配信サービス「メローねっと」運用開始。
第１回ものづくりフェスタin袋井が開催。
掛川市・袋井市新病院建設協議会で新病院の建設地を決定。

平成19年　諸井地区を中心に突風被害発生。家屋等151棟、負傷者5人、車両38台が被災。
遠州灘の波をイメージした「浅羽中学校屋内運動場」落成。
市民課に「外国人生活情報窓口」を設置。
笠原地区公営簡易水道に統合。
健康チャレンジ！！すまいる運動で、健康マイレージ制度導入。
大野出身の近藤健次さんから３億円の寄付受領。
袋井市立袋井市民病院と掛川市立総合病院の統合協議始まる。
子育て支援センター「カンガルーのぽっけ」利用者10万人達成。
健康に関する取り組みで総務大臣表彰受賞。

平成18年　ＪＯＣジュニアオリンピックカップ全国エアロビック選手権大会in袋井開催。
グリーンウエーブキャンペーンで松林の再生。
市歌・市民憲章制定。
中央子育て支援センター「カンガルーのぽっけ」開所。
協働まちづくりセンター「ふらっと」開所。
「健康チャレンジ！！すまいる運動」始まる。
まちを美しくする条例制定。
「袋井市総合計画」策定。
ねんりんピック静岡２００６開催。囲碁交流大会でふくろいチーム優勝。
東海道どまん中ツーデーウオーク開催。

平成17年　新袋井市が誕生。
袋井市初代市長に原田英之氏。
袋井市初代議員26人が決まる。
住民票などの日曜日発行業務開始。（市役所市民課）
長野県塩尻市と山梨県北杜市に友好都市証を交付。
月見の里学遊館で住民票などの発行開始。
アスベストによる健康被害問題。
ねんりんピック静岡２００６囲碁交流リハーサル大会。
袋井Ｂ＆Ｇ海洋センター入場者が150万人を突破。
子育てサポートキャラバン「くるクル」開始。

平成26年度　袋井市行政組織機構図（平成26年4月1日～）

- 市長
  - 副市長
    - 総務部
      - 総務課
        - 行政係
        - 人事研修係
      - 市民協働課
        - 協働推進室
        - 交通政策係
        - 宇刈いきいきセンター
        - 豊沢ふれあい会館
      - 防災課
        - 防災計画係
        - 防災対策係
    - 防災監
    - 企画財政部
      - 企画政策課
        - 総合企画室
        - 情報政策係
      - 秘書広報課
        - 秘書係
        - 広報広聴係
      - 財政課
        - 財政係
        - 契約管財係
        - 検査室
      - 税務課
        - 市民税係
        - 資産税係
        - 収納対策室
    - 健康推進部
      - 市民課
        - 市民サービス係
        - 国保年金係
        - 保険サービス係
      - 健康づくり政策課
        - 健康企画室
        - 検診推進係
        - 健康支援１係
        - 健康支援２係
        - 袋井保健センター
        - 浅羽保健センター
        - 南部健康プラザ
      - 地域医療推進課
        - 推進係
        - 聖隷袋井市民病院
        - 休日急患診療室
      - スポーツ推進課
        - スポーツ振興係
        - 袋井B&G海洋センター・袋井体育センター
        - 浅羽B&G海洋センター・浅羽体育センター
        - 市民体育館
        - 風見の丘
      - しあわせ推進課
        - 社会福祉係
        - 家庭福祉係
        - 障害者福祉係
        - 岡崎会館
        - 子ども早期療育支援センター
      - いきいき長寿課
        - 長寿福祉係
        - 介護保険係
        - 可睡寮･白雲荘･笠原老人福祉センター
    - 産業環境部
      - 産業振興課
        - 産業立地育成室
        - 観光振興室
        - 商業労政係
        - サンライフ袋井
      - 農政課
        - 農業振興係
        - 農地利用係
        - 田原農村総合管理センター
      - 環境政策課
        - 環境企画係
        - 環境衛生係
        - 施設整備推進室
    - 都市建設部
      - 都市計画課
        - まちづくり計画室
        - 街路係
        - 区画整理係
      - 建築住宅課
        - 建築指導係
        - 営繕係
      - 建設課
        - 管理係
        - 河川係
        - 道路係
        - 公園緑地係
    - 技監
    - 水道部
      - 水道課
        - 総務経理係
        - 水道工事係
      - 下水道課
        - 管理係
        - 下水道工事係
        - 袋井浄化センター
        - アクアパークあさば
    - 浅羽支所
      - 市民サービス課
        - 地域支援室
        - 市民サービス係
        - メロープラザ
  - 会計管理者
    - 出納室
      - 出納係

- 教育委員会
  - 教育長
    - 教育部
      - 教育企画課
        - 総務企画係
        - 施設整備係
        - おいしい給食推進室
        - 袋井学校給食センター
        - 浅羽学校給食センター
        - 中部学校給食センター
      - すこやか子ども課
        - 子育て支援係
        - 子ども保育係
        - 子ども支援室
        - 中央子育て支援センター・親子交流広場
        - 笠原児童館
        - 保育所(2)
        - 幼稚園［15園］
      - 学校教育課
        - 教育支援係
        - 指導係
        - 小学校［12校］
        - 中学校［ 4校］
      - 生涯学習課
        - 生涯学習係
        - 文化財係
        - 袋井図書館
        - 浅羽図書館
        - 公民館[13館]
        - 中央公民館
        - 郷土資料館
        - 歴史文化館
        - 月見の里学遊館
- 市議会
  - 議会事務局
    - 総務係
    - 議事調査係
- 監査委員
  - 監査委員事務局
    - 監査係
- 選挙管理委員会
  - 事務部局（兼 総務課）
- 公平委員会
  - 事務部局（兼 総務課）
- 農業委員会
  - 事務部局（兼 農政課）
- 固定資産評価審査委員会
  - 事務部局（兼 総務課）

- 袋井市森町広域行政組合
  - 管理者
    - 事務局
      - 事務局総務課
        - 事務局総務係
        - 衛生センター
        - 中遠聖苑
        - 中遠クリーンセンター
    - 消防長
      - 消防本部
        - 総務課
          - 消防総務係
        - 警防課
          - 警防係
        - 予防課
          - 予防係
          - 危険物係
      - 消防署
        - 袋井消防署
          - 第1警防係
          - 第1予防係
          - 第1救急係
          - 第2警防係
          - 第2予防係
          - 第2救急係
          - 浅羽分署
            - 第1警防係
            - 第2警防係
          - 山梨分遣所
            - 第1警防係
            - 第2警防係
          - 森分署
            - 第1警防係
            - 第2警防係

- 中東遠看護専門学校組合
  - 管理者
    - 事務局
      - 東海アクシス看護専門学校
        - 校長
          - 副校長
            - 総務課
              - 庶務係
            - 教務課

袋井市の統計　　２０１４

平成26年７月発行

発　行　　静岡県袋井市

〒437-8666　袋井市新屋一丁目１番地の１

TEL　0538-44-3105

FAX　0538-43-2131

編　集　　袋井市企画財政部企画政策課総合企画室