

一般会計 歳入款別集計表

(単位：千円、%)

款 別	2 6 年 度 当 初		2 5 年 度 当 初		前 年 度 対 比	
	予 算 額	構 成 比	予 算 額	構 成 比	増 減 額	率
1 市 税	14,482,031	46.2	14,261,509	43.2	220,522	1.5
2 地 方 譲 与 税	378,000	1.2	384,000	1.1	△ 6,000	△ 1.6
3 利 子 割 交 付 金	27,000	0.1	27,000	0.1	0	0.0
4 配 当 割 交 付 金	52,000	0.2	24,000	0.1	28,000	116.7
5 株 式 等 譲 渡 所 得 割 交 付 金	35,000	0.1	6,000	0.0	29,000	483.3
6 地 方 消 費 税 金 交 付 金	1,080,000	3.4	832,000	2.5	248,000	29.8
7 ゴ ル フ 場 利 用 税 金 交 付 金	45,000	0.1	45,000	0.1	0	0.0
8 自 動 車 取 得 税 金 交 付 金	70,000	0.2	155,000	0.5	△ 85,000	△ 54.8
9 地 方 特 例 交 付 金	65,000	0.2	65,000	0.2	0	0.0
10 地 方 交 付 税	3,000,000	9.6	2,700,000	8.2	300,000	11.1
11 交 通 安 全 対 策 金 特 別 交 付 金	20,000	0.1	18,000	0.1	2,000	11.1
12 分 担 金 及 び 金 担 担	434,467	1.4	433,632	1.3	835	0.2
13 使 用 料 及 び 料 手 数	330,351	1.0	317,620	1.0	12,731	4.0
14 国 庫 支 出 金	3,715,924	11.8	3,556,261	10.8	159,663	4.5
15 県 支 出 金	1,839,611	5.9	1,858,373	5.6	△ 18,762	△ 1.0
16 財 産 収 入	59,832	0.2	57,288	0.2	2,544	4.4
17 寄 附 金	3,501	0.0	1,001	0.0	2,500	249.8
18 繰 入 金	1,276,486	4.1	607,739	1.8	668,747	110.0
19 繰 越 金	350,000	1.1	350,000	1.1	0	0.0
20 諸 収 入	847,297	2.7	2,900,477	8.8	△ 2,053,180	△ 70.8
21 市 債	3,248,500	10.4	4,380,100	13.3	△ 1,131,600	△ 25.8
合 計	31,360,000	100.0	32,980,000	100.0	△ 1,620,000	△ 4.9

一般会計 歳出款別集計表

(単位：千円、%)

款 別	2 6 年 度 当 初		2 5 年 度 当 初		前 年 度 対 比	
	予 算 額	構 成 比	予 算 額	構 成 比	増 減 額	率
1 議 会 費	240,421	0.8	235,422	0.7	4,999	2.1
2 総 務 費	2,378,565	7.6	2,858,194	8.7	△ 479,629	△ 16.8
3 民 生 費	8,311,281	26.5	7,633,945	23.1	677,336	8.9
4 衛 生 費	5,177,517	16.5	5,252,843	15.9	△ 75,326	△ 1.4
5 労 働 費	74,376	0.2	68,904	0.2	5,472	7.9
6 農 林 水 産 業 費	587,517	1.9	597,099	1.8	△ 9,582	△ 1.6
7 商 工 費	354,740	1.1	367,635	1.1	△ 12,895	△ 3.5
8 土 木 費	4,452,889	14.2	3,267,002	9.9	1,185,887	36.3
9 消 防 費	1,812,783	5.8	1,668,123	5.1	144,660	8.7
10 教 育 費	3,860,896	12.3	5,993,328	18.2	△ 2,132,432	△ 35.6
11 災 害 復 旧 費	10,000	0.0	10,000	0.0	0	0.0
12 公 債 費	4,049,015	12.9	4,977,505	15.1	△ 928,490	△ 18.7
13 予 備 費	50,000	0.2	50,000	0.2	0	0.0
合 計	31,360,000	100.0	32,980,000	100.0	△ 1,620,000	△ 4.9

一般会計 歳入財源別予算調書

(単位：千円、%)

区 分	26年度当初		25年度当初		前年度対比	
	予算額	構成比	予算額	構成比	増減額	率
1 自主財源	17,783,965	56.7	18,929,266	57.4	△ 1,145,301	△ 6.1
① 市 税	14,482,031	46.2	14,261,509	43.2	220,522	1.5
② 分担金及び 負担金	434,467	1.4	433,632	1.3	835	0.2
③ 使用料及び 手数料	330,351	1.0	317,620	1.0	12,731	4.0
④ 財産収入	59,832	0.2	57,288	0.2	2,544	4.4
⑤ 寄附金	3,501	0.0	1,001	0.0	2,500	249.8
⑥ 繰入金	1,276,486	4.1	607,739	1.8	668,747	110.0
⑦ 繰越金	350,000	1.1	350,000	1.1	0	0.0
⑧ 諸収入	847,297	2.7	2,900,477	8.8	△ 2,053,180	△ 70.8
2 依存財源	13,576,035	43.3	14,050,734	42.6	△ 474,699	△ 3.4
① 地方譲与税	378,000	1.2	384,000	1.1	△ 6,000	△ 1.6
② 利子割交付金	27,000	0.1	27,000	0.1	0	0.0
③ 配当割交付金	52,000	0.2	24,000	0.1	28,000	116.7
④ 株式等譲渡所得割 交付金	35,000	0.1	6,000	0.0	29,000	483.3
⑤ 地方消費税 交付金	1,080,000	3.4	832,000	2.5	248,000	29.8
⑥ ゴルフ場利用税 交付金	45,000	0.1	45,000	0.1	0	0.0
⑦ 自動車取得税 交付金	70,000	0.2	155,000	0.5	△ 85,000	△ 54.8
⑧ 地方特例交付金	65,000	0.2	65,000	0.2	0	0.0
⑨ 地方交付税	3,000,000	9.6	2,700,000	8.2	300,000	11.1
⑩ 交通安全対策 特別交付金	20,000	0.1	18,000	0.1	2,000	11.1
⑪ 国庫支出金	3,715,924	11.8	3,556,261	10.8	159,663	4.5
⑫ 県支出金	1,839,611	5.9	1,858,373	5.6	△ 18,762	△ 1.0
⑬ 市 債	3,248,500	10.4	4,380,100	13.3	△ 1,131,600	△ 25.8
合 計	31,360,000	100.0	32,980,000	100.0	△ 1,620,000	△ 4.9

一般会計 歳出性質別予算調書

(単位：千円、%)

区 分	2 6 年 度 当 初		2 5 年 度 当 初		前 年 度 対 比	
	予 算 額	構 成 比	予 算 額	構 成 比	増 減 額	率
1 消費的経費	24,313,051	77.5	25,037,198	75.9	△ 724,147	△ 2.9
① 人件費	4,461,698	14.2	4,777,238	14.5	△ 315,540	△ 6.6
② 物件費	5,167,334	16.5	5,334,610	16.2	△ 167,276	△ 3.1
③ 維持補修費	315,050	1.0	323,272	1.0	△ 8,222	△ 2.5
④ 扶助費	4,936,014	15.7	4,788,148	14.5	147,866	3.1
⑤ 補助費	5,383,940	17.2	4,836,425	14.6	547,515	11.3
⑥ 公債費	4,049,015	12.9	4,977,505	15.1	△ 928,490	△ 18.7
2 その他の経費	3,224,708	10.3	3,232,821	9.8	△ 8,113	△ 0.3
① 積立金	39,777	0.1	112,102	0.3	△ 72,325	△ 64.5
② 繰出金	3,184,931	10.2	3,120,719	9.5	64,212	2.1
3 投資的経費	3,772,241	12.0	4,659,981	14.1	△ 887,740	△ 19.1
① 普通建設事業費	3,762,241	12.0	4,649,981	14.1	△ 887,740	△ 19.1
ア 補助事業費	1,887,723	6.0	678,114	2.0	1,209,609	178.4
イ 単独事業費	1,717,259	5.5	3,915,463	11.9	△ 2,198,204	△ 56.1
ウ 国県営事業負担金	157,259	0.5	56,404	0.2	100,855	178.8
② 災害復旧費	10,000	0.0	10,000	0.0	0	0.0
4 予備費	50,000	0.2	50,000	0.2	0	0.0
合 計	31,360,000	100.0	32,980,000	100.0	△ 1,620,000	△ 4.9

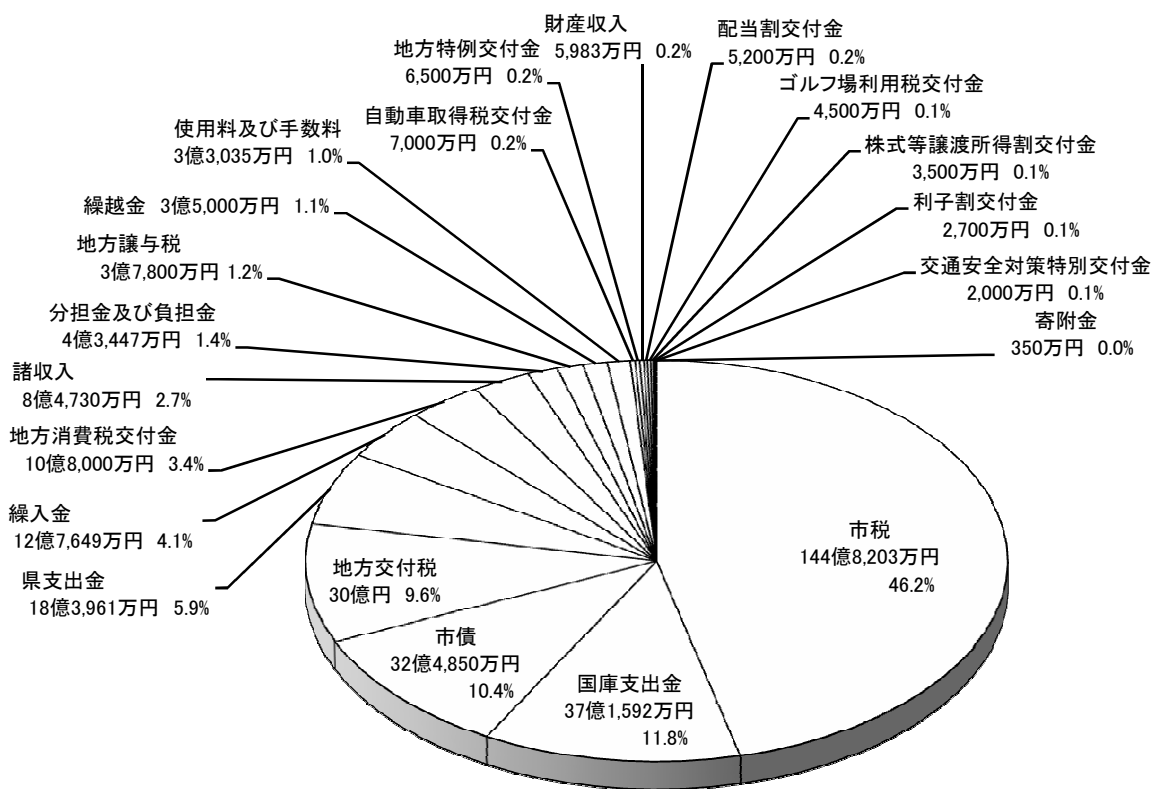
一般会計 市税等総括表

(単位：千円、%)

区 分	2 6 年 度 当 初		2 5 年 度 当 初		前 年 度 対 比	
	予 算 額	構 成 比	予 算 額	構 成 比	増 減 額	率
個 人 市 民 税	4,524,000	30.4	4,339,000	29.6	185,000	4.3
均 等 割	149,000	1.0	125,000	0.9	24,000	19.2
所 得 割	4,319,000	29.0	4,155,000	28.3	164,000	3.9
滞 納 繰 越 分	56,000	0.4	59,000	0.4	△ 3,000	△ 5.1
法 人 市 民 税	1,434,900	9.7	1,382,500	9.4	52,400	3.8
均 等 割	261,000	1.8	259,000	1.8	2,000	0.8
法 人 税 割	1,172,000	7.9	1,122,000	7.6	50,000	4.5
滞 納 繰 越 分	1,900	0.0	1,500	0.0	400	26.7
固 定 資 産 税	6,459,000	43.5	6,466,400	44.1	△ 7,400	△ 0.1
土 地	2,358,000	15.9	2,368,000	16.2	△ 10,000	△ 0.4
家 屋	2,754,000	18.5	2,672,000	18.2	82,000	3.1
償 却 資 産	1,288,000	8.7	1,372,000	9.3	△ 84,000	△ 6.1
滞 納 繰 越 分	59,000	0.4	54,400	0.4	4,600	8.5
国 有 資 産 等 所 在 市 町 村 交 付 金 及 び 納 付 金	8,030	0.1	8,108	0.1	△ 78	△ 1.0
軽 自 動 車 税	204,700	1.4	201,300	1.4	3,400	1.7
市 た ば こ 税	586,000	3.9	614,000	4.2	△ 28,000	△ 4.6
特 別 土 地 保 有 税	1	0.0	1	0.0	0	0.0
入 湯 税	12,000	0.1	11,000	0.1	1,000	9.1
都 市 計 画 税	1,253,400	8.4	1,239,200	8.5	14,200	1.1
市 税	14,482,031	97.5	14,261,509	97.4	220,522	1.5
地 方 揮 発 油 譲 与 税	113,000	0.7	115,000	0.8	△ 2,000	△ 1.7
自 動 車 重 量 譲 与 税	265,000	1.8	269,000	1.8	△ 4,000	△ 1.5
地 方 譲 与 税	378,000	2.5	384,000	2.6	△ 6,000	△ 1.6
合 計	14,860,031	100.0	14,645,509	100.0	214,522	1.5

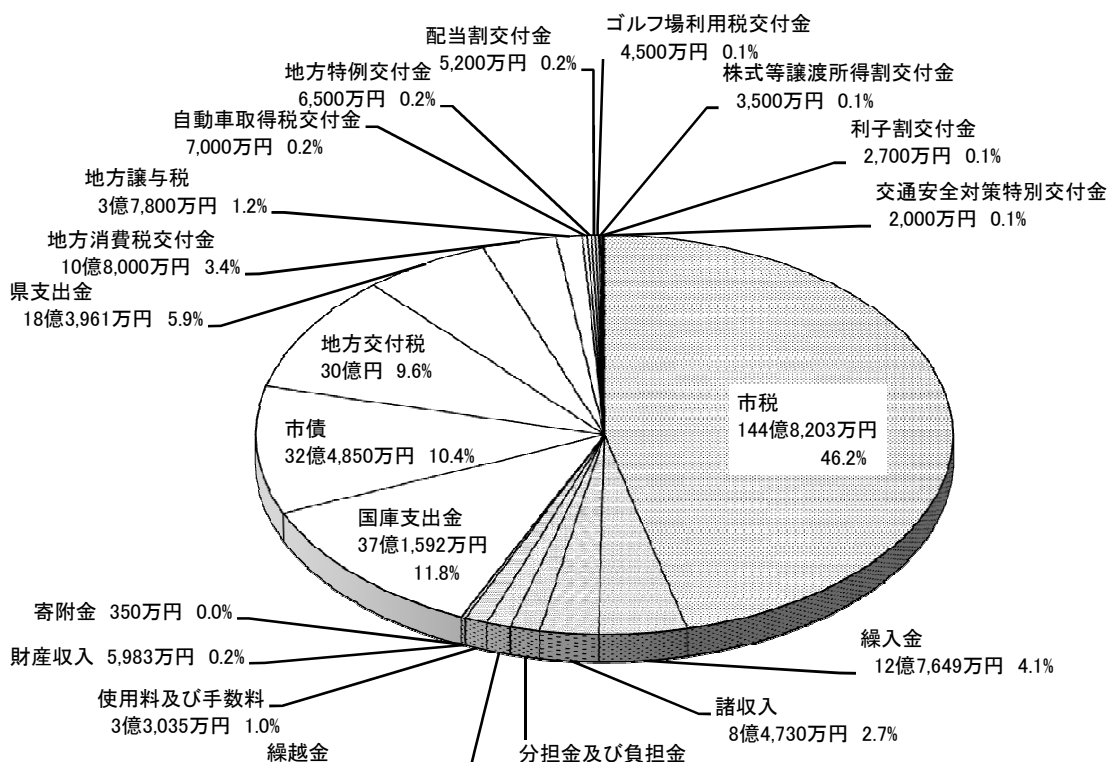
歳入款別集計表

歳入総額 313億6,000万円



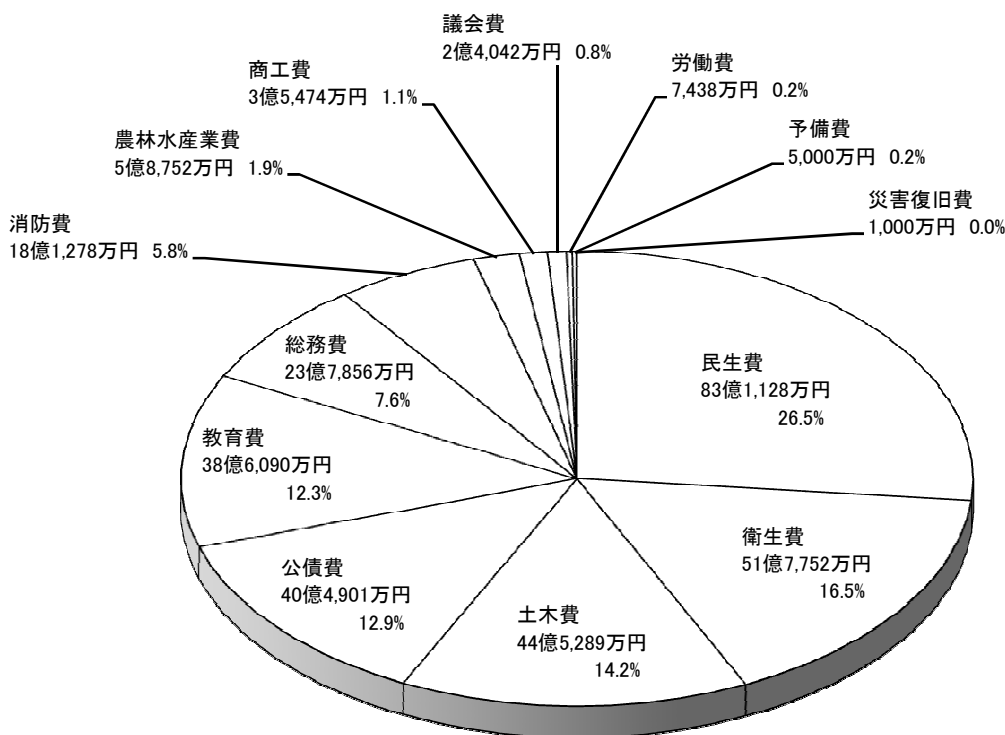
歳入財源別分析表

- 自主財源 177億8,397万円 (56.7%)
- 依存財源 135億7,603万円 (43.3%)



歳出款別集計表

歳出総額 313億6,000万円



歳出性質別分析表

消費的経費	243億1,305万円 (77.5%)
その他の経費	32億2,471万円 (10.3%)
投資的経費	37億7,224万円 (12.0%)
予備費	5,000万円 (0.2%)

