



METAIS E ELETRODOMÉSTICOS DE PEQUENO PORTE

● Colocar no container determinado que se encontra no ponto de coleta

2
Vezes/
Mês

O QUE PODE JOGAR

● Peças Metálicas

- Panela
- Chaleira
- Frigideira
- Brinquedos de metal
- Galão de 18 litros
- Tampa de metal e outros




● Eletrodomésticos de Pequeno Porte

(Com exceção da TV, Ar Condicionado, Geladeira, Freezer, Máquina de Lavar Roupa, Secador de Roupas (Eletrodomésticos Recicláveis → ver pág.10). Computador (Reciclagem de Computador → ver pág.14)


- Ventilador
 - Extensão elétrica
 - Secador de cabelo
 - Calculadora
 - Aparelho de Vídeo/DVD e outros
- ※ A extensão elétrica deve ser cortada em pedaços de 1 m

● Guarda-Chuva



● Bicicleta e Triciclo

⚠ Para desfazer-se da bicicleta efetuar o cancelamento do registro de prevenção contra crime (Bohan toroku). Colar o papel escrito “Fuyou” (desnecessário) ou “Shobun” (desfazer). ※ Caso desmonte a bicicleta, separar a roda, pneu, bem como câmara de ar.



E jogar o pneu e a câmara de ar como “Artigos de Couro, Outros Plásticos, Esponjas e outros”



● Aquecedor de Querosene, Elétrico e Óleo

※ Retirar o querosene e as pilhas



⚠ Os lixos que não couberem no container (74cm X 49cm X 35cm) levar diretamente para Chuen Kouiki Sodai Gomi (Centro de Tratamento de Lixos Volumosos Chuen) → ver pág.11



FRASCOS E EMBALAGENS PLÁSTICAS

● Colocar no container determinado que se encontra no ponto de coleta

2
Vezes/
Mês



Os Plásticos Recicláveis são a maioria dos frascos e embalagens plásticas de alimentos e artigos de uso diário. Os produtos alvos são os que tem a marca “Pura”, ou os artigos abaixo descrito:

O QUE PODE JOGAR

● Bandejas

Bandejas de alimentos perecíveis



👉 Vamos colocar na Caixa de Coleta distribuída nas lojas → ver pág.16

● Frascos

Frascos de Shampoo, de Detergente, Temperos e outros



● Tubos

Frascos de maionese, Tubo de pasta de dente e outros



● Tampas

Tampa de Garrafa Pet, Frascos, Tubos, Copos, Potes, etc



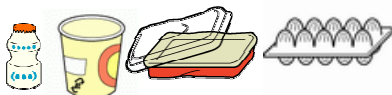
● Sacos, etc.

Embalagens de biscoitos, Sacos de plástico de compras



● Copos e Embalagens

Pudim, Copinhos de sorvete, Embalagens de alimentos e Artigos de uso diário, Caixas, Potes de comidas instantâneas da loja de conveniência



● Embalagens, Filmes, etc.

Plásticos ou filmes para embalar produtos, rótulos de garrafa PET



● Material de proteção

Isopor, Plástico-bolha (puti-puti) e entre outros



FORMA DE JOGAR O LIXO

① Esvaziar totalmente o conteúdo



② Retirar a sujeira com pano ou papel.



③ Retirar o lixo sacola e colocar no container para “Plásticos” somente o próprio lixo.



⚠ Se a sujeira das embalagens que tem a marca de Plástico Reciclável não sair mesmo lavando, jogar como “Lixos Queimáveis” → ver pág.4. Se for difícil de retirar o adesivo não é necessário forçar.