

救

急

救急の概況

令和2年1月1日から令和2年12月31日までの救急活動状況は、出動件数3,194件、搬送人員2,497人で、前年に比べ出動件数は395件減少し、搬送人員も195人減少しました。このことは1日平均約8.75件で、約2時間45分に1回の割合で救急車が出動したことになります。なお、1日当たりの最多救急出動件数は22件でした。

また、ポンプ車が救急隊支援のため出動した件数は708件（救急出動件数の22.2%）で、昨年と比べ53件減少しました。

出動件数を11種類に分類した事故種別で見ると、「急病」が最も多く、次いで「一般負傷」、「その他（転院搬送等）」、「交通事故」の順番となり、急病2,037件（63.8%）、一般負傷509件（15.9%）の両種別が、全体の79.7%を占めています。

搬送人員は2,497人で、「急病」1,580人（63.3%）と最も多く、次いで「一般負傷」396人（15.8%）となり、両種別で全体の79.1%を占めています。

また、収容先病（医）院状況では、「中東遠総合医療センター」、「公立森町病院」を中心に管内の6病（医）院へ2,097人（84.0%）、管外の病（医）院へ400人（16.0%）収容しました。

高齢者（65歳以上）の搬送人員は1,623人で、全体の65.0%を占めています。

1 市町別救急出動状況

市町別	年別	令和2年		令和元年		比較増減(件数)
		出動件数	構成比%	出動件数	構成比%	
袋井市		2,549	79.7	2,884	80.4	▲ 335
		541	76.4	592	77.8	▲ 51
森町		622	19.5	653	18.2	▲ 31
		159	22.5	143	18.8	16
東名高速道路		4	0.1	18	0.5	▲ 14
		0	0.0	7	0.9	▲ 7
新東名高速道路		18	0.6	34	0.9	▲ 16
		7	1.0	19	2.5	▲ 12
管轄外		1	0.1	0	0.0	1
		1	0.1	0	0.0	1
合計		3,194	100.0	3,589	100.0	▲ 395
		708	100.0	761	100.0	▲ 53

※ 網掛けは支援出動に関する値。

※ 構成比は小数点第2位以下を調整し100.0%とする。以下同様。

2 事故別救急出動状況

事故別	区分	出動件数	救急件数	出動件数 構成比%	搬送人員		
					男	女	計
火災		12		0.4			
自然災害							
水難		1					
交通		223	147	7.0	88	63	151
労働災害		47	39	1.5	33	6	39
運動競技		10	6	0.3	4	2	6
一般負傷		509	396	15.9	175	221	396
加害		10	4	0.3	1	3	4
自損行為		28	18	0.9	8	10	18
急病		2,037	1,579	63.8	881	699	1,580
その他		317	303	9.9	159	144	303
合計		3,194	2,492	100.0	1,349	1,148	2,497

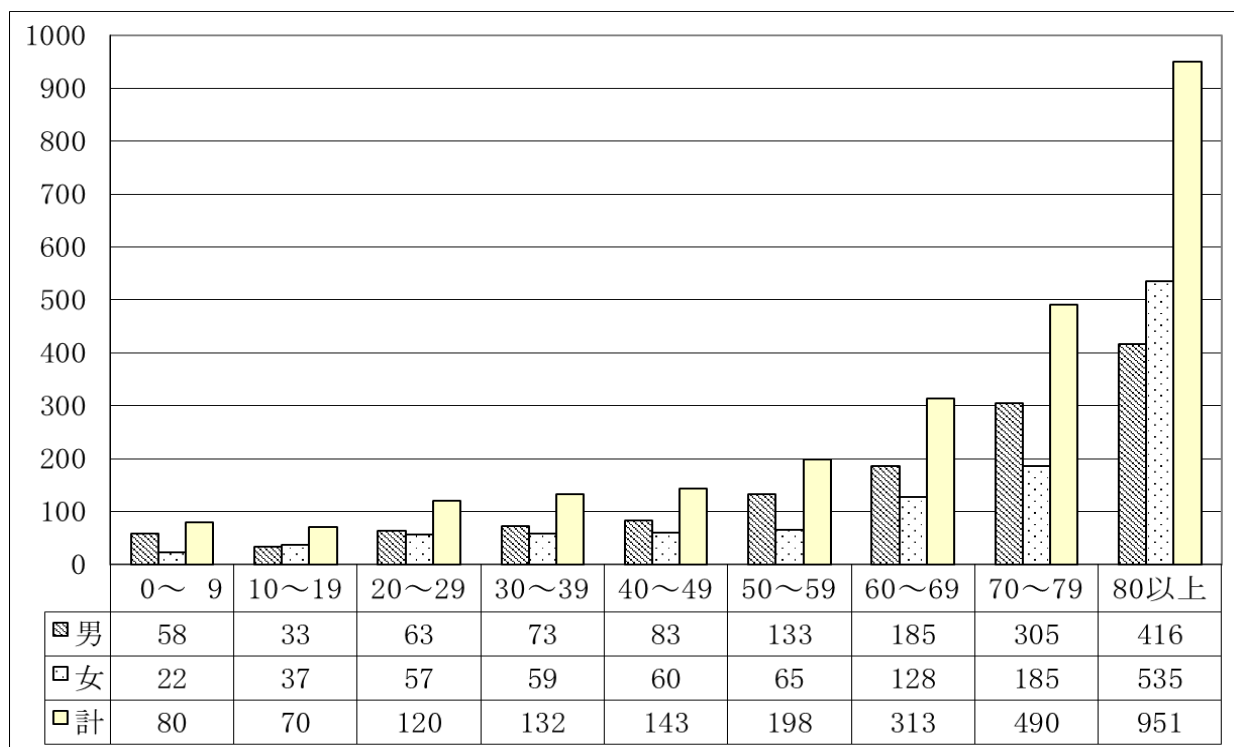
※ 救急件数とは傷病者を搬送した件数。

3 市町別事故別救急出動状況

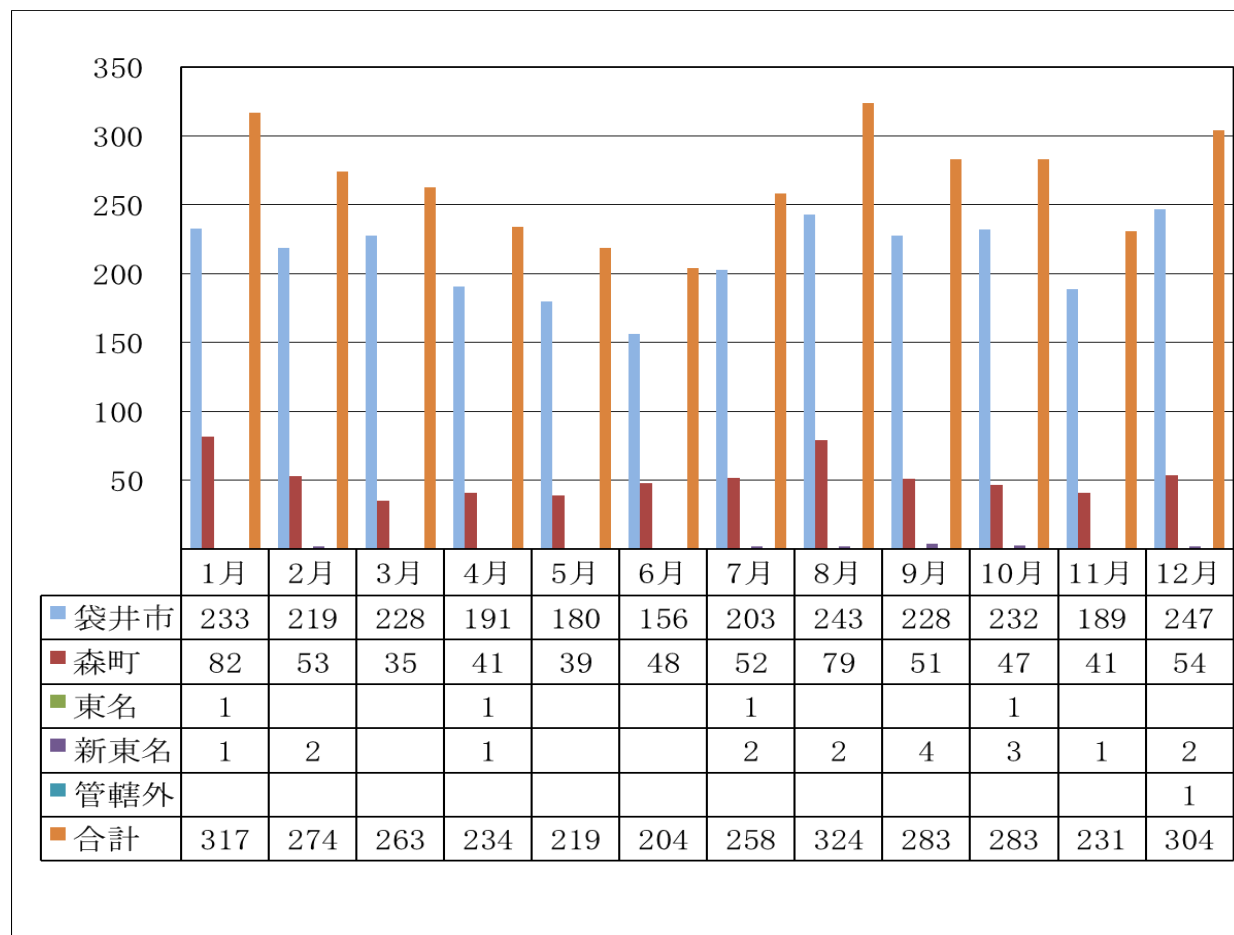
市町別 事故別	袋井市	森 町	東 名	新東名	管轄外	合 計
火 災	12					12
自 然 災 害						
水 難	1					1
交 通	181	35		7		223
労 働 災 害	39	8				47
運 動 競 技	10					10
一 般 負 傷	398	109		2		509
加 害	9	1				10
自 損 行 為	22	4	1		1	28
急 病	1,660	365	3	9		2,037
そ の 他	217	100				317
合 計	2,549	622	4	18	1	3,194

4 年齢別搬送人員

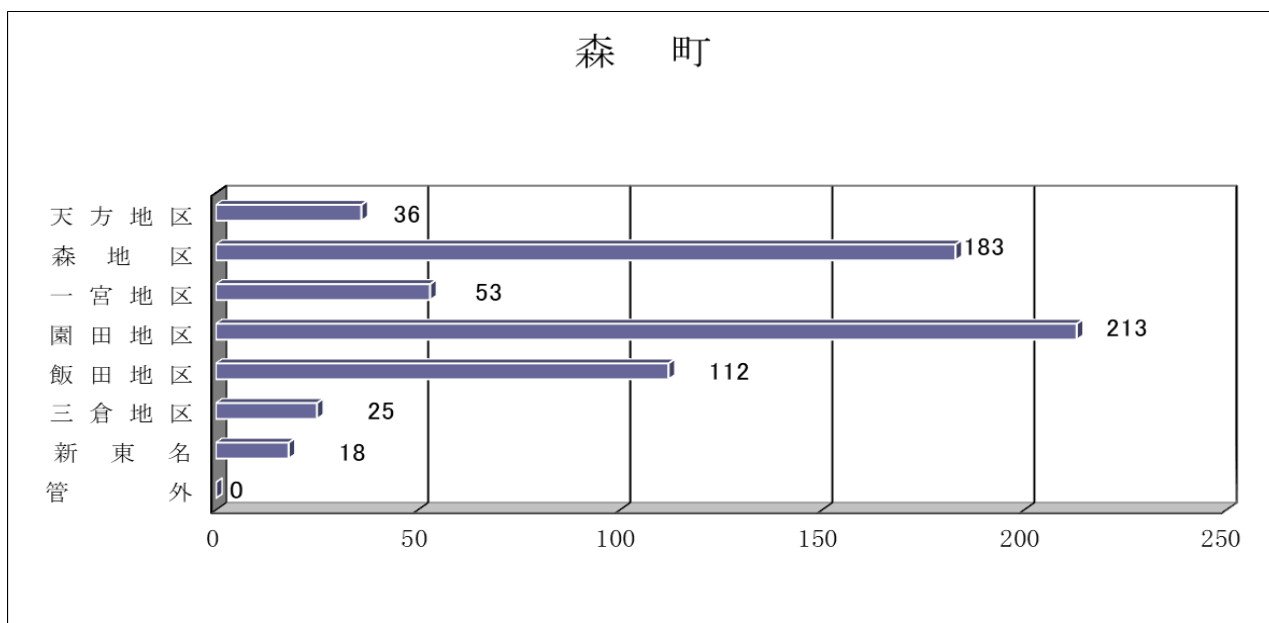
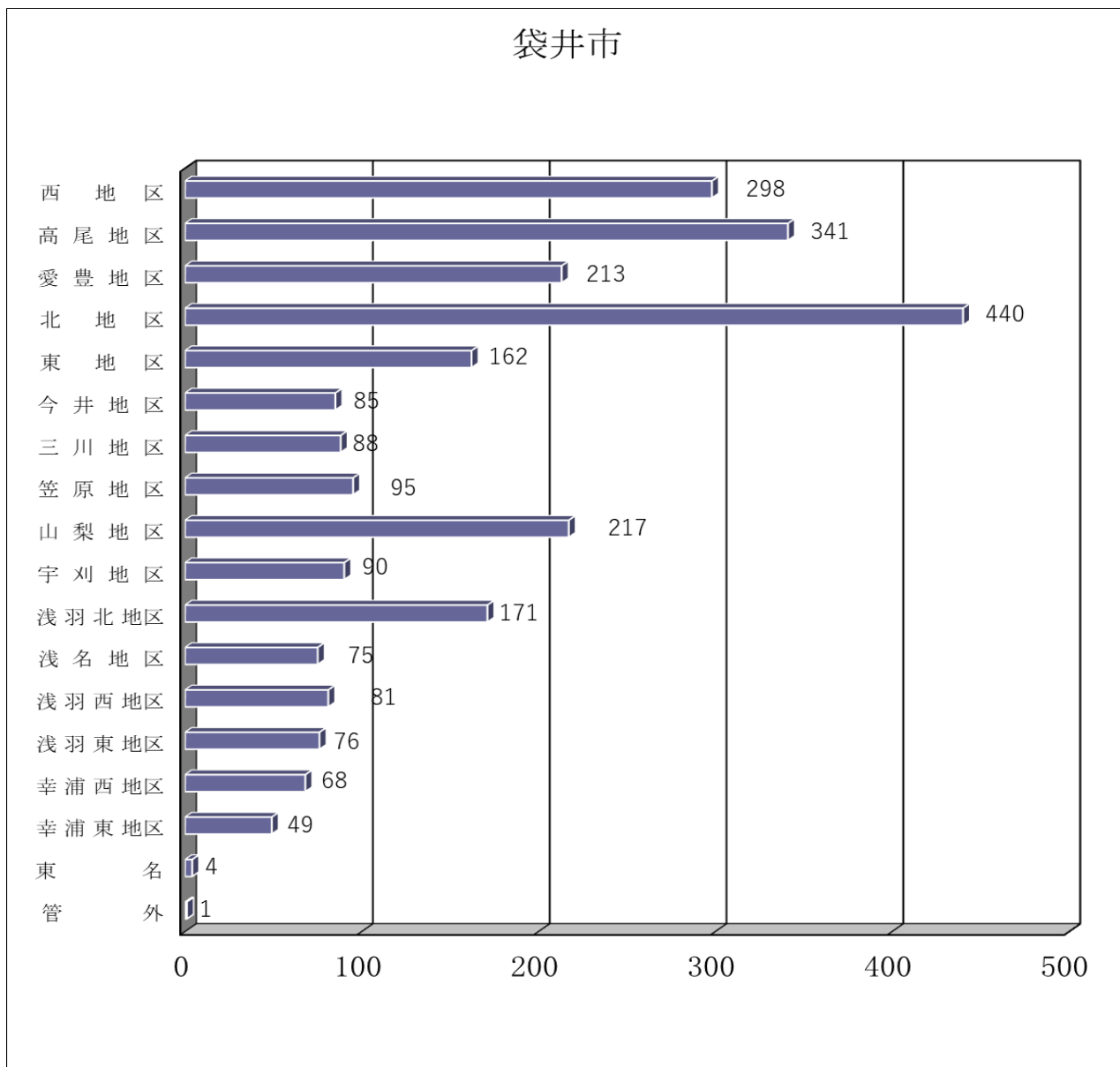
男 1,349人 女 1,148人 合計 2,497人



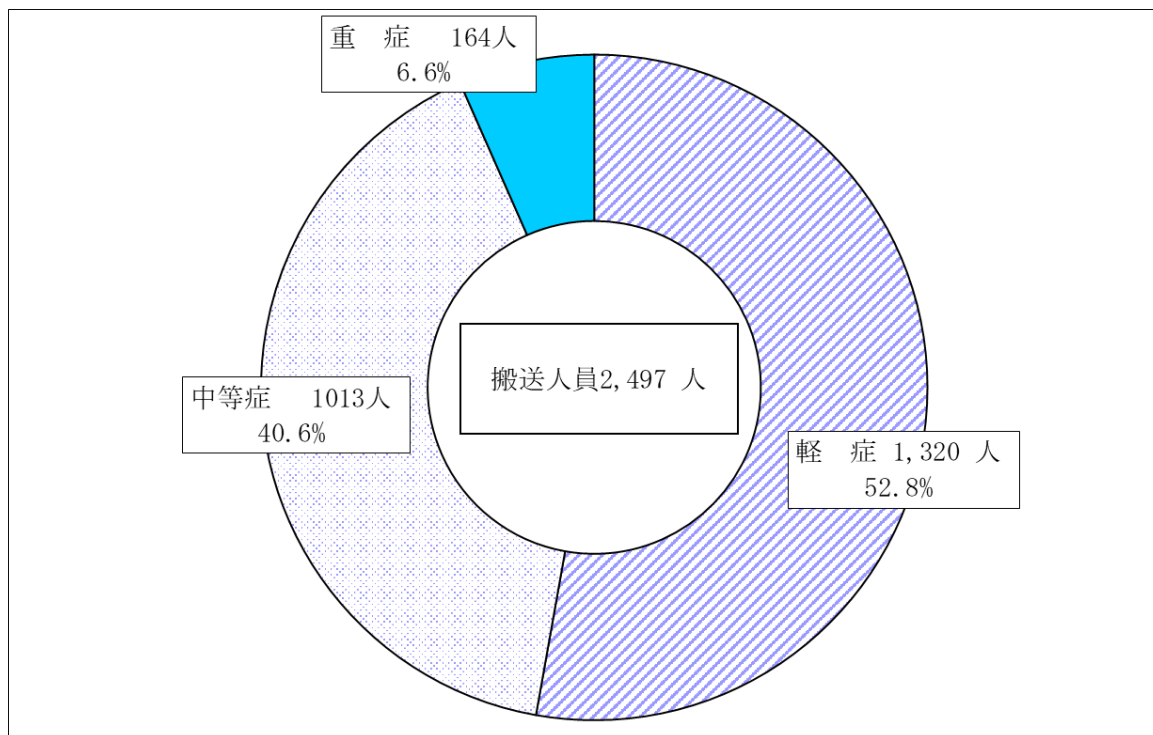
5 市町別月別救急出動状況



6 地区別出動状況



7 傷病程度別搬送人員



8 病院・医院別搬送人員

管内病(医)院名	傷病者住所			管外病(医)院名	傷病者住所		
	袋井市	森町	その他		袋井市	森町	その他
中東遠総合医療センター	1,367人	115人	209人	磐田市立総合病院	192人	67人	47人
公立森町病院	56人	292人	52人	聖隷浜松病院	30人	9人	3人
袋井市立聖隷袋井市民病院	3人			浜松医科大学附属病院	7人	3人	5人
上杉内科クリニック	1人			聖隷三方原病院	4人	6人	1人
ふくろいマタニティクリニック	1人			菊川市立総合病院	1人		4人
森の家クリニック		1人		浜松医療センター	4人		1人
				市立島田市民病院			4人
				浜松赤十字病院			3人
				天竜病院	2人		
				服部病院	2人		
				浜松労災病院	2人		
				あんずクリニック	2人		
				医療法人川口会病院		1人	
小計	1,428人	408人	261人	小計	246人	86人	68人
		合計				2,497人	

9 ドクターヘリ運用実績

年別 出動場所	令和2年		令和元年	
	要請件数	活動実績	要請件数	活動実績
袋井市	34	10	31	13
森町	12	6	9	3
合計	46	16	40	16

※活動実績とは、ドクターヘリの医師と現場で活動をした件数です。

※令和2年

袋井消防庁舎・袋井市防災センター屋上ヘリポート使用実績 4件