

平成 22 年度
袋井市総合計画推進に係る市民意識調査
報 告 書

平成 22 年 7 月

袋 井 市

目 次

I 調査の概要	1
1 調査の目的	1
2 調査対象	1
3 調査期間	1
4 調査方法	1
5 回収状況	1
6 調査結果の表示方法.....	1
II 市民意識調査結果	2
1 回答者の属性	2
2 運動習慣・食習慣について.....	4
3 防災意識等について.....	17
4 地域活動等について.....	33
5 徳育について	45
6 環境について	51
7 広報・市の情報について.....	65
III 参考資料	91
1 その他意見のまとめ.....	91
2 集計表	97
児童・生徒意識調査	153
I 調査の概要	153
(1) 調査の目的	153
(2) 調査対象	153
(3) 調査方法	153
II 児童・生徒意識調査結果	154

I 調査の概要

1 調査の目的

袋井市総合計画に位置付ける施策目標指標のうち、市民の意識や満足度等に関わる指標の現状値を把握することを目的に実施しました。

2 調査対象

市内在住の20歳以上の方3,000人

3 調査期間

平成22年6月1日～平成22年6月15日

4 調査方法

郵送による配布、回収

5 回収状況

配付数	有効回収数	有効回収率
3,000件	1,411件	47.0%

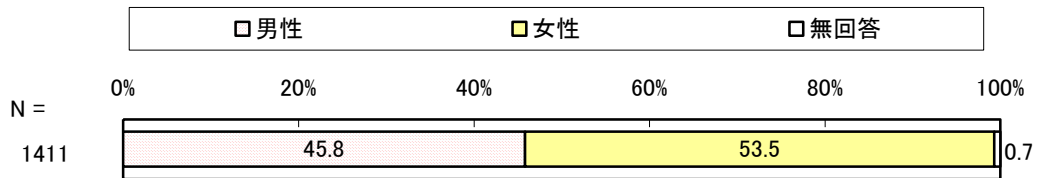
6 調査結果の表示方法

- ・グラフに表示されているN値は有効回答数です。
- ・集計結果の%表示は、小数点以下第2位を四捨五入してありますので、内訳の合計が100.0%にならない場合があります。
- ・複数回答が可能な設問の場合、内訳の合計が100.0%にならない場合があります。
- ・クロス集計の場合、無回答を排除しているため、クロス集計の有効回答数の合計と単純集計(全体)の有効回答数が合致しないことがあります。なお、クロス集計とは、複数項目の組み合わせで分類した集計のことで、複数の質問項目を交差して並べ、表やグラフを作成することにより、その相互の関係を明らかにするための集計方法です。

Ⅱ 市民意識調査結果

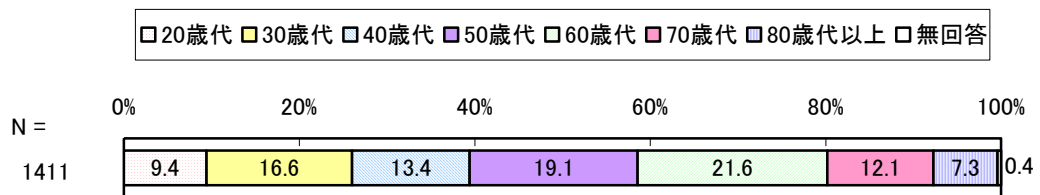
1 回答者の属性

(1) 性別



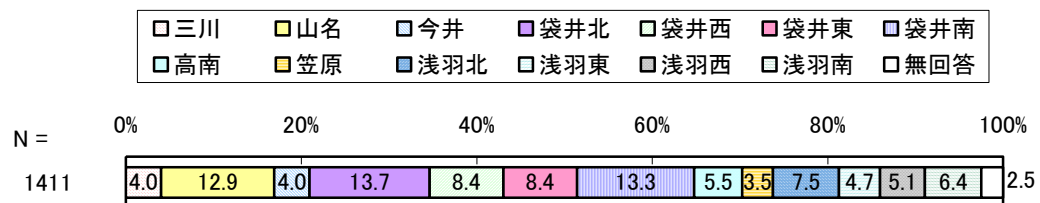
(2) 年齢

【年齢】については、「60歳代」の割合が21.6%と最も高く、次いで「50歳代」が19.1%、「30歳代」が16.6%となっています。



(3) 居住地区（公民館地区）

【居住地区（公民館地区）】については、「袋井北」の割合が13.7%と最も高く、次いで「袋井南」が13.3%、「山名」が12.9%となっています。

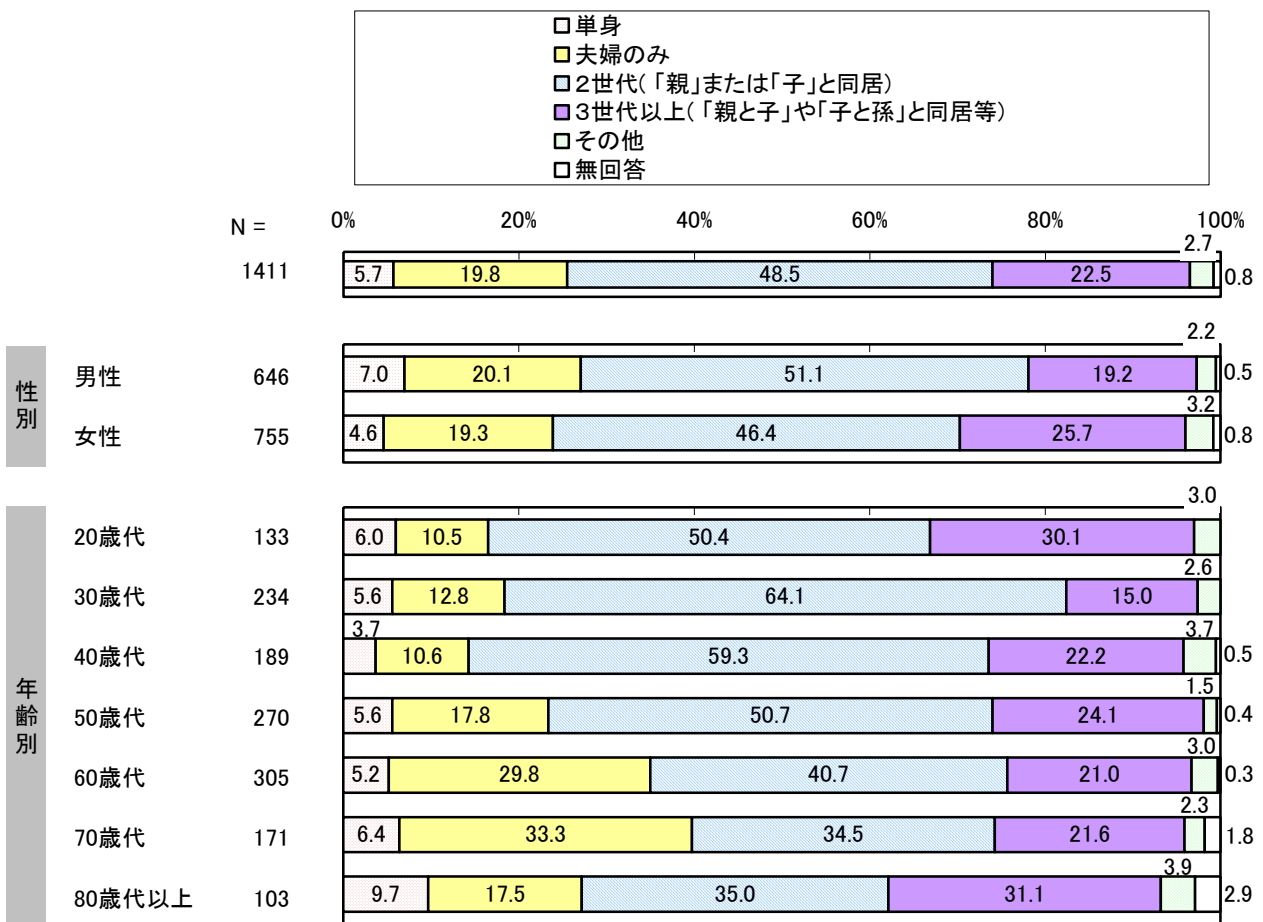


(4) 世帯構成

【世帯構成】については、「2世代(「親」または「子」と同居)」の割合が48.5%と最も高く、次いで「3世代以上(「親と子」や「子と孫」と同居等)」が22.5%、「夫婦のみ」が19.8%となっています。

性別でみると、「3世代以上(「親と子」や「子と孫」と同居等)」の割合は、女性が上回っています。

年齢別でみると、「夫婦のみ」の割合は60歳代、70歳代で、「2世代(「親」または「子」と同居)」の割合は30歳代、40歳代で高くなっています。また、「3世代以上(「親と子」や「子と孫」と同居等)」の割合は20歳代、80歳代以上で高くなっています。



2 運動習慣・食習慣について

問5 あなたは、この1年でスポーツをどのくらい行いましたか。(あてはまるもの1つに○印)


【1年間のスポーツの頻度】については、「1年間で数回」の割合が34.4%と最も高く、次いで「ほぼ毎日」が16.4%、「週2回くらい」が15.6%となっています。

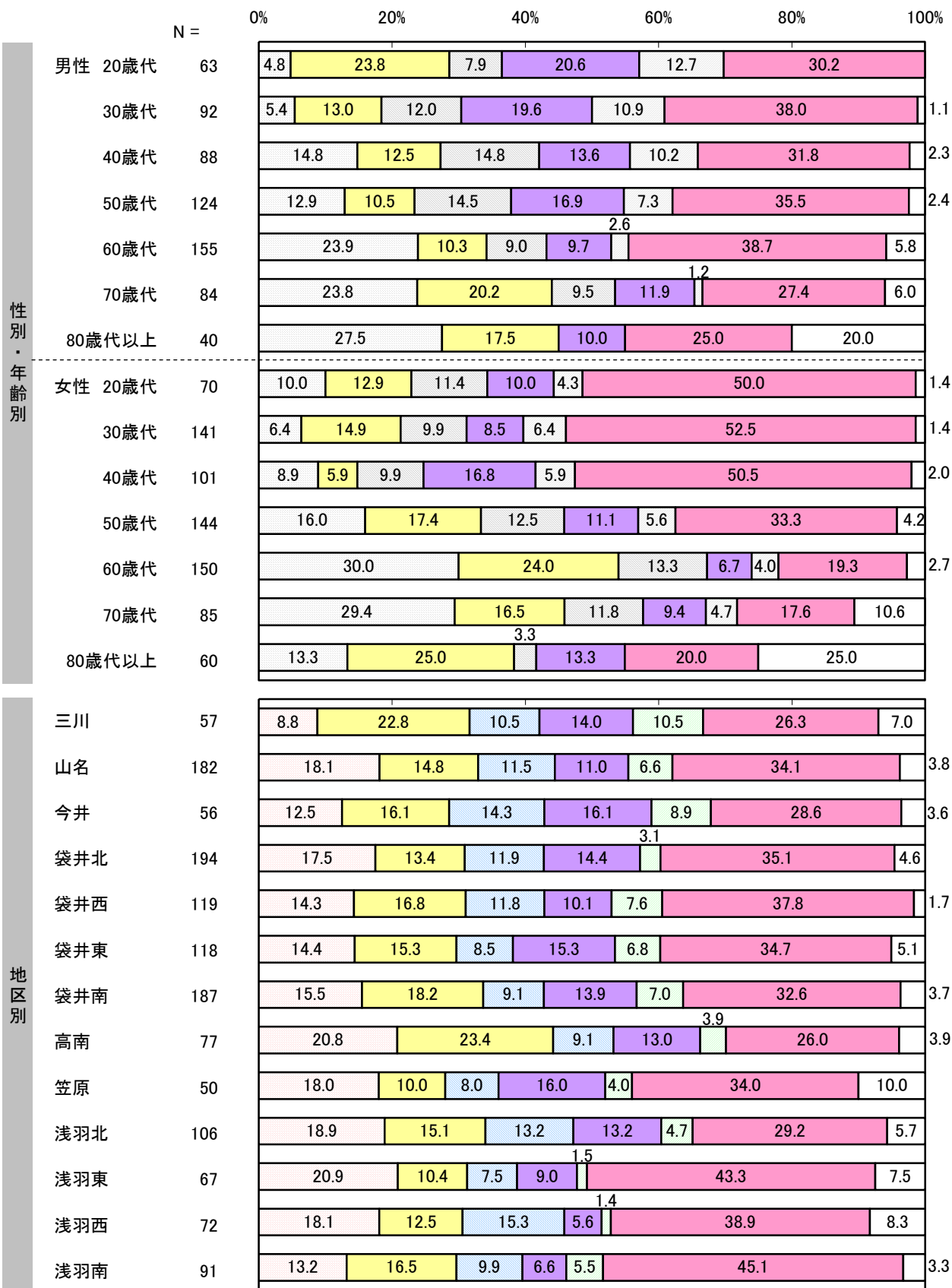
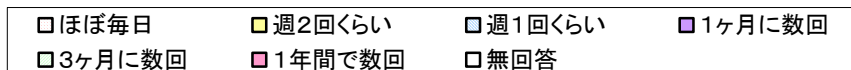
性別では、大きな差異はみられません。

年齢別で見ると、「週1回くらい」以上の割合は60歳代、70歳代で高くなっている一方、40歳代以下で低くなっています。

性別・年齢別で見ると、「週1回くらい」以上の割合は60歳代女性と70歳代男女で高くなっている一方、30歳代男性と40歳代女性で低くなっています。

地区別で見ると、「週1回くらい」以上の割合は高南で高く、笠原、浅羽東で低くなっています。





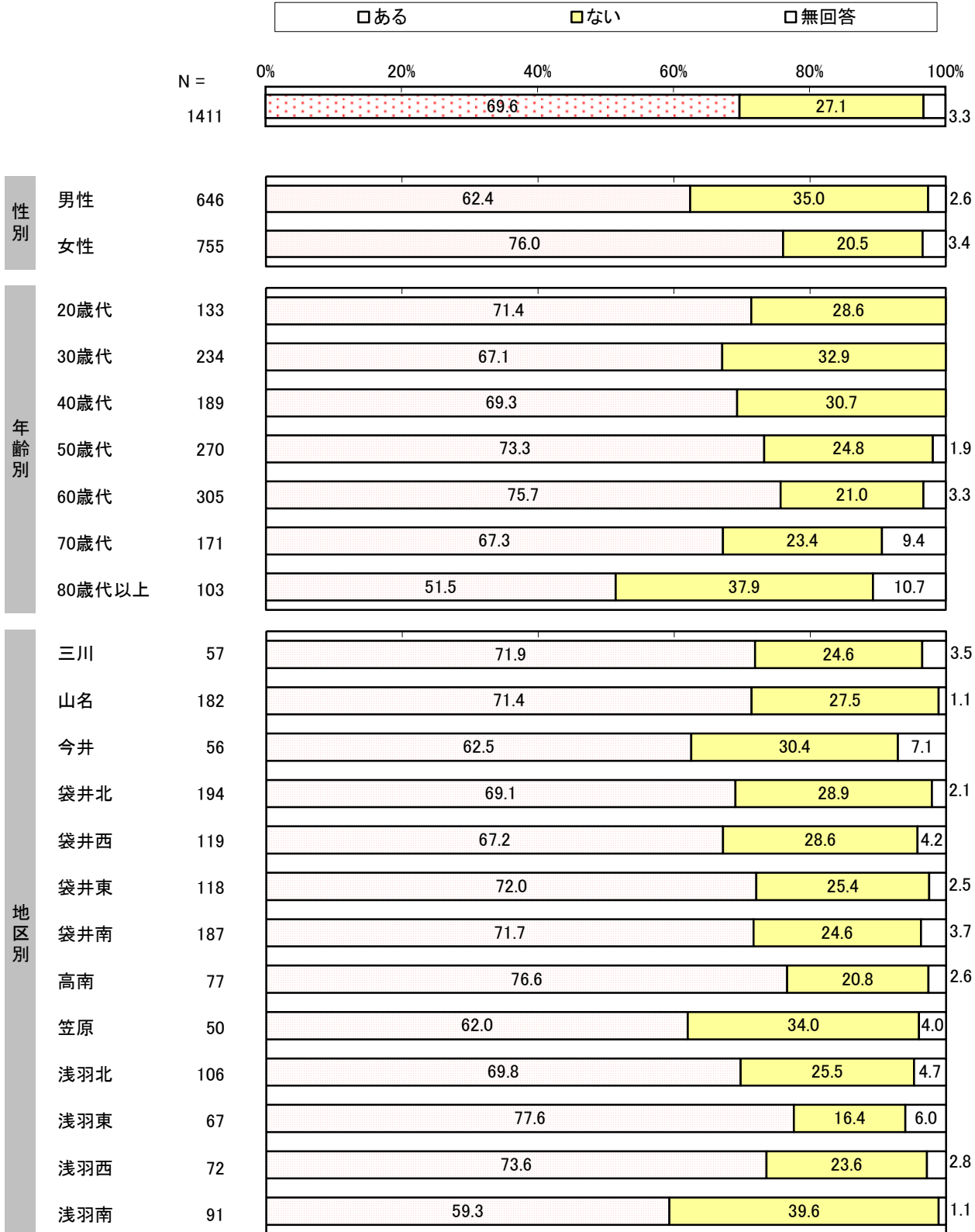
問6 あなたは、食生活で何か心がけていることがありますか。

【食生活で心がけていること】については、「ある」の割合が 69.6%、「ない」が 27.1%となっています。

性別でみると、「ある」の割合は、女性が上回っています。

年齢別でみると、「ある」の割合は 80 歳代以上で低くなっています。

地区別でみると、「ある」の割合は浅羽東、高南で高くなっている一方、浅羽南、笠原、今井で低くなっています。



問7 あなたは、今日朝食で主食・主菜・副菜の3種類を食べましたか。(あてはまるもの1つに○印)

【朝食の品目】については、「1～2種類食べた」の割合が50.5%と最も高く、次いで「3種類全て食べた」が43.2%、「まったく食べていない」が6.0%となっています。

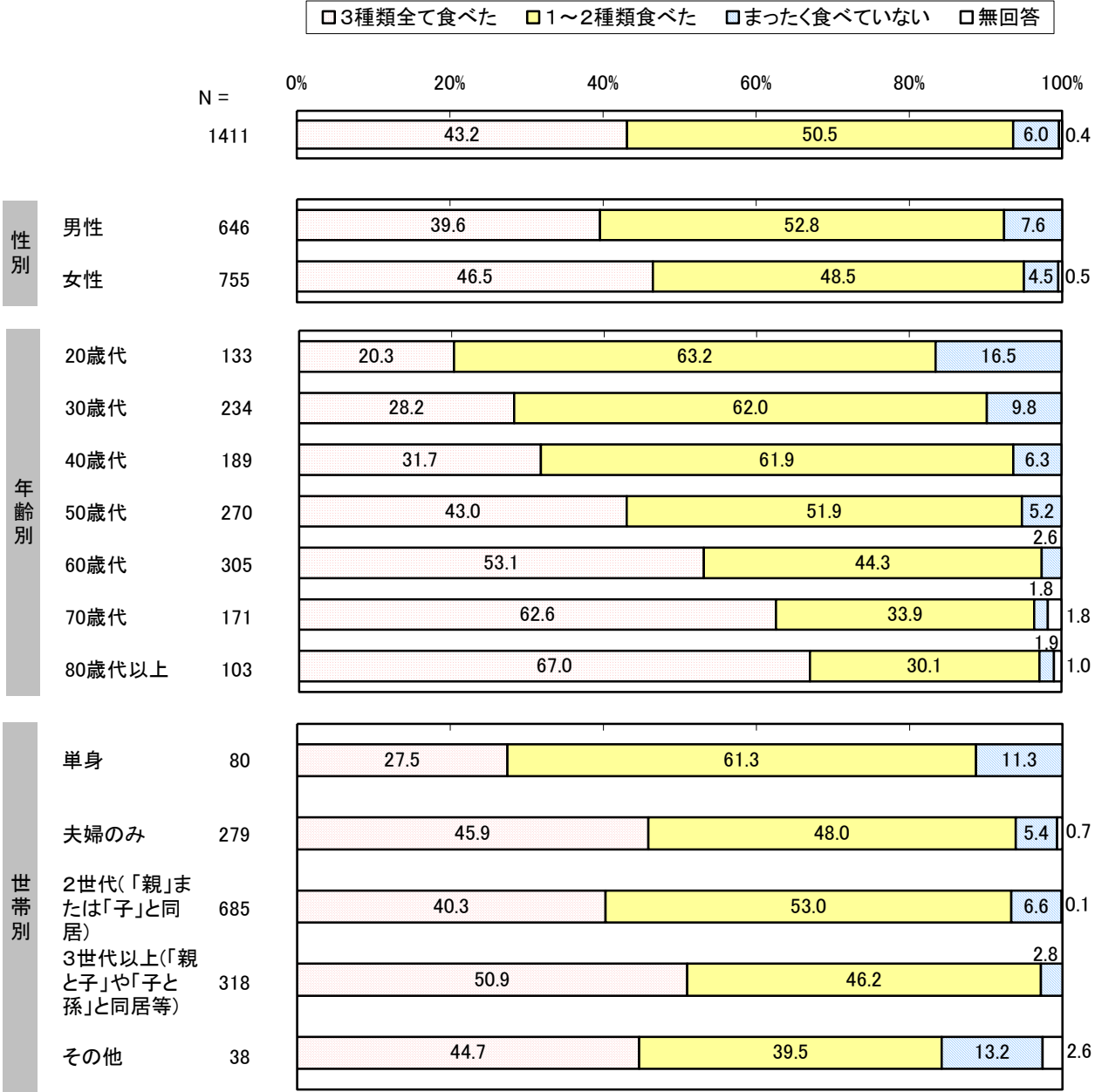
性別でみると、「3種類全て食べた」の割合は女性が、「まったく食べていない」の割合は男性が上回っています。

年齢別でみると、「3種類全て食べた」の割合は年齢が上がるにつれて高くなっています。

世帯別でみると、「3種類全て食べた」の割合は、3世代以上で高くなっています。また、「まったく食べていない」の割合は、単身で高くなっています。

地区別でみると、「3種類全て食べた」の割合は、今井、山名、笠原で5割以上と高くなっています。一方、「まったく食べていない」の割合は、浅羽南、袋井東で高くなっています。

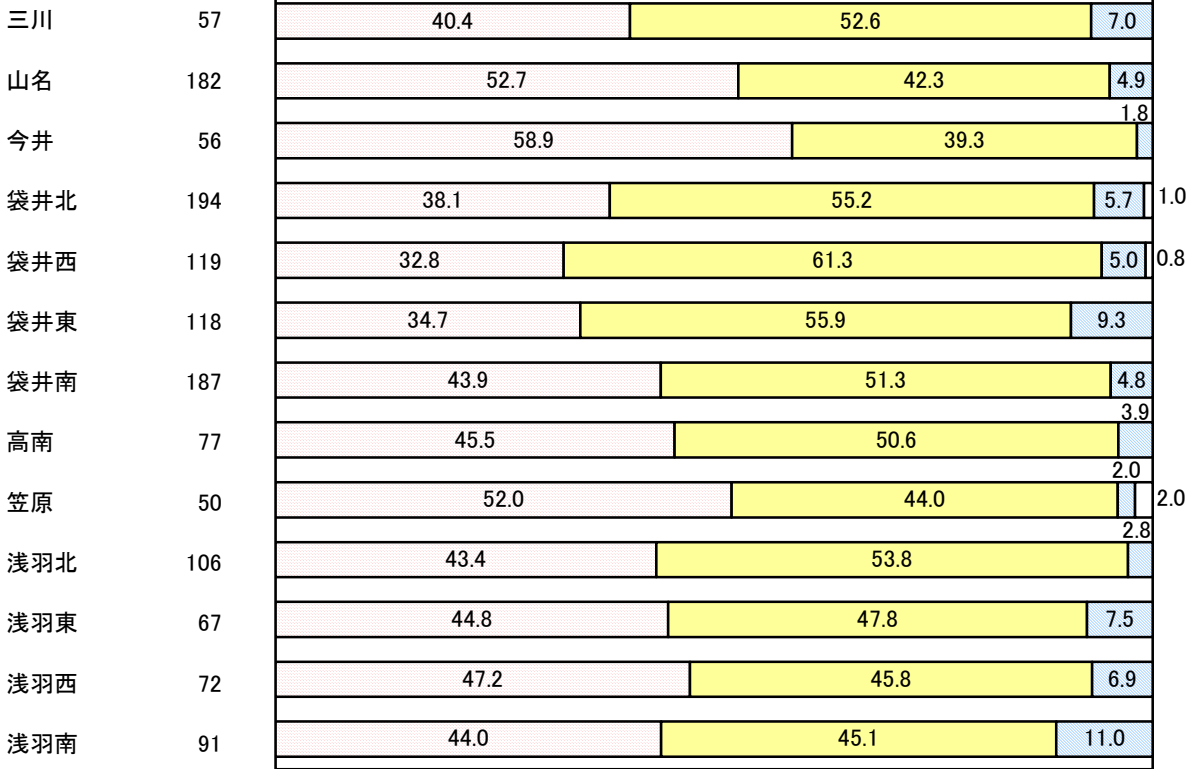
食生活で心がけていることの有無でみると、心がけていることがある人の方がバランスの良い朝食を食べています。



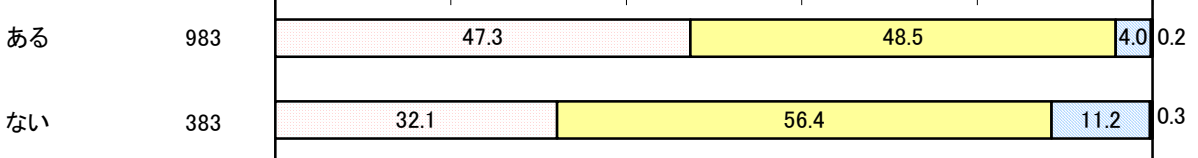
□3種類全て食べた □1~2種類食べた □まったく食べていない □無回答

0% 20% 40% 60% 80% 100%

地区別



食生活で心が



問8 問7で「まったく食べていない」と答えた方にお伺いします。
 食べない理由は何ですか。(あてはまるものすべてに○印)

【朝食を食べない理由】については、「食べる習慣がないため」の割合が40.5%と最も高く、次いで「朝食を食べるより寝ていたため」が31.0%、「食欲がわかないため」が19.0%となっています。

性別で見ると、男性では「食べる習慣がないため」、女性は「朝食を食べるより寝ていたため」の割合が最も高くなっています。

年齢別で見ると、30歳代以上では「食べる習慣がないため」、30歳代以下では「朝食を食べるより寝ていたため」の割合が最も高くなっています。

世帯別で見ると、2世代では「朝食を食べるより寝ていたため」、3世代以上では「食べる習慣がないため」の割合が最も高くなっています。

表 朝食を食べない理由（性別、年齢別）

上段：件数 下段：割合（%）

	全 体	食 欲 が わ か な い た め	家 事 な ど で 時 間 が な い た め	食 べ る 習 慣 が な い た め	ダ イ エ ツ ト の た め	朝 食 を 食 べ る よ り 寝 て い た た め	朝 食 の 用 意 が さ れ て い な い た め	用 意 す る の が 面 倒 な た め	そ の 他	無 回 答
全 体	84	16	11	34	5	26	6	11	9	5
	100.0	19.0	13.1	40.5	6.0	31.0	7.1	13.1	10.7	6.0
男性	49	8	3	23	1	14	5	7	3	2
	100.0	16.3	6.1	46.9	2.0	28.6	10.2	14.3	6.1	4.1
女性	34	8	8	11	4	12	1	4	6	2
	100.0	23.5	23.5	32.4	11.8	35.3	2.9	11.8	17.6	5.9
20歳代	22	3	-	8	1	11	2	3	4	-
	100.0	13.6	-	36.4	4.5	50.0	9.1	13.6	18.2	-
30歳代	23	7	7	9	-	9	2	5	-	-
	100.0	30.4	30.4	39.1	-	39.1	8.7	21.7	-	-
40歳代	12	2	-	4	1	3	1	-	2	-
	100.0	16.7	-	33.3	8.3	25.0	8.3	-	16.7	-
50歳代	14	3	3	8	3	2	-	1	3	1
	100.0	21.4	21.4	57.1	21.4	14.3	-	7.1	21.4	7.1
60歳代	8	1	1	3	-	1	1	2	-	1
	100.0	12.5	12.5	37.5	-	12.5	12.5	25.0	-	12.5
70歳代	3	-	-	2	-	-	-	-	-	1
	100.0	-	-	66.7	-	-	-	-	-	33.3
80歳代以上	2	-	-	-	-	-	-	-	-	2
	100.0	-	-	-	-	-	-	-	-	100.0

表 朝食を食べない理由（地区別・世帯別）

上段：件数 下段：割合（%）

	全 体	食 欲 が わ か な い た め	家 事 な ど で 時 間 が な い た め	食 べ る 習 慣 が な い た め	ダ イ エ ツ ト の た め	朝 食 を 食 べ る よ り 寝 て い た い た め	朝 食 の 用 意 が さ れ て い な い た め	用 意 す る の が 面 倒 な た め	そ の 他	無 回 答
全 体	84	16	11	34	5	26	6	11	9	5
	100.0	19.0	13.1	40.5	6.0	31.0	7.1	13.1	10.7	6.0
単 身	9	3	1	5	1	4	-	1	1	-
	100.0	33.3	11.1	55.6	11.1	44.4	-	11.1	11.1	-
夫婦のみ	15	3	-	6	1	3	-	1	-	3
	100.0	20.0	-	40.0	6.7	20.0	-	6.7	-	20.0
2世代（「親」または「子」と同居）	45	9	7	16	2	18	6	7	6	1
	100.0	20.0	15.6	35.6	4.4	40.0	13.3	15.6	13.3	2.2
3世代以上（「親と子」や「子と孫」と同居等）	9	1	-	4	1	-	-	1	2	1
	100.0	11.1	-	44.4	11.1	-	-	11.1	22.2	11.1
その他	5	-	3	2	-	1	-	1	-	-
	100.0	-	60.0	40.0	-	20.0	-	20.0	-	-
三 川	4	1	1	2	-	-	-	1	1	-
	100.0	25.0	25.0	50.0	-	-	-	25.0	25.0	-
山 名	9	3	-	3	-	5	-	-	1	-
	100.0	33.3	-	33.3	-	55.6	-	-	11.1	-
今 井	1	-	-	-	-	-	-	1	-	-
	100.0	-	-	-	-	-	-	100.0	-	-
袋井北	11	1	1	4	-	1	2	2	1	1
	100.0	9.1	9.1	36.4	-	9.1	18.2	18.2	9.1	9.1
袋井西	6	1	1	2	2	4	-	-	-	1
	100.0	16.7	16.7	33.3	33.3	66.7	-	-	-	16.7
袋井東	11	5	2	8	2	3	-	1	2	-
	100.0	45.5	18.2	72.7	18.2	27.3	-	9.1	18.2	-
袋井南	9	2	-	3	-	3	-	-	1	1
	100.0	22.2	-	33.3	-	33.3	-	-	11.1	11.1
高 南	3	-	1	1	-	-	1	1	-	-
	100.0	-	33.3	33.3	-	-	33.3	33.3	-	-
笠 原	1	-	-	1	-	-	-	-	-	-
	100.0	-	-	100.0	-	-	-	-	-	-
浅羽北	3	1	-	1	-	1	1	1	1	-
	100.0	33.3	-	33.3	-	33.3	33.3	33.3	33.3	-
浅羽東	5	-	2	2	-	2	1	1	-	-
	100.0	-	40.0	40.0	-	40.0	20.0	20.0	-	-
浅羽西	5	-	-	2	1	2	-	-	1	1
	100.0	-	-	40.0	20.0	40.0	-	-	20.0	20.0
浅羽南	10	1	2	3	-	2	-	1	1	1
	100.0	10.0	20.0	30.0	-	20.0	-	10.0	10.0	10.0

問9 1日1回以上家族や友人と食卓を囲む日は、どのくらいありますか。
 (あてはまるもの1つに○印)

【家族や友人と食卓を囲む頻度】については、「ほぼ毎日」の割合が70.4%と最も高く、次いで「週1～2日」が8.5%、「ほとんど無い」が7.4%となっています。

性別でみると、「ほぼ毎日」の割合は、女性で高くなっています。

年齢別でみると、「ほぼ毎日」の割合は30歳代、60歳代以上で高くなっている一方、20歳代で低くなっています。

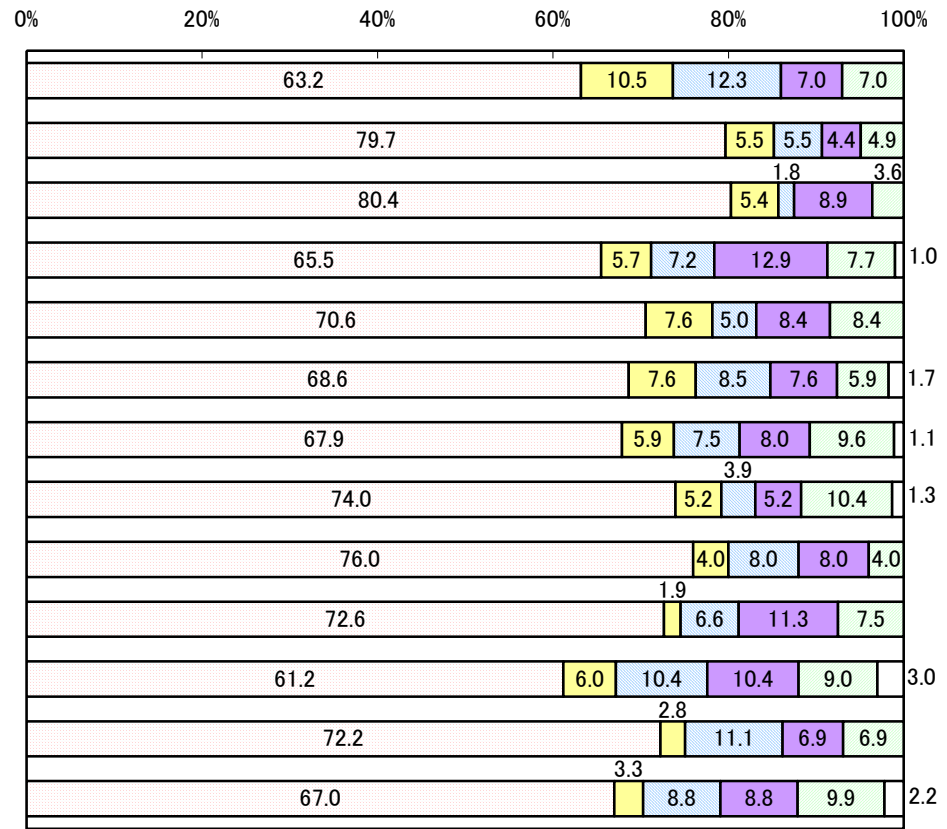
世帯別でみると、「ほぼ毎日」の割合は夫婦のみで8割以上と高くなっています。また、「ほとんど無い」の割合は単身で5割と特に高くなっています。

地区別でみると、「ほぼ毎日」の割合は今井、山名で高くなっています。



□ほぼ毎日 □週5～6日 □週3～4日 □週1～2日 □ほとんど無い □無回答

地区別




問 10 あなたは、袋井市内の飲食店や学校の献立表に表示されている「野菜いっぱいマーク」を知っていますか。(あてはまるもの1つに○印)

【野菜いっぱいマークの認知度】については、「知らない」の割合が75.1%と最も高く、「名前だけ知っている」は14.0%、「マークの意味を知っている」は8.9%となっています。


性別でみると、「知っている」の割合は、女性で高くなっています。

年齢別でみると、「知っている」の割合は30歳代、60歳代で高くなっている一方、20歳代、50歳代で低くなっています。

地区別でみると、「知っている」の割合は袋井南、浅羽東で高くなっている一方、三川、浅羽南で低くなっています。



□マークの意味を知っている □名前だけ知っている □知らない □無回答



問11 行事食を伴う伝統的な行事を、年間どのくらい行っていますか。※外食なども含む。
(あてはまるもの1つに○印)

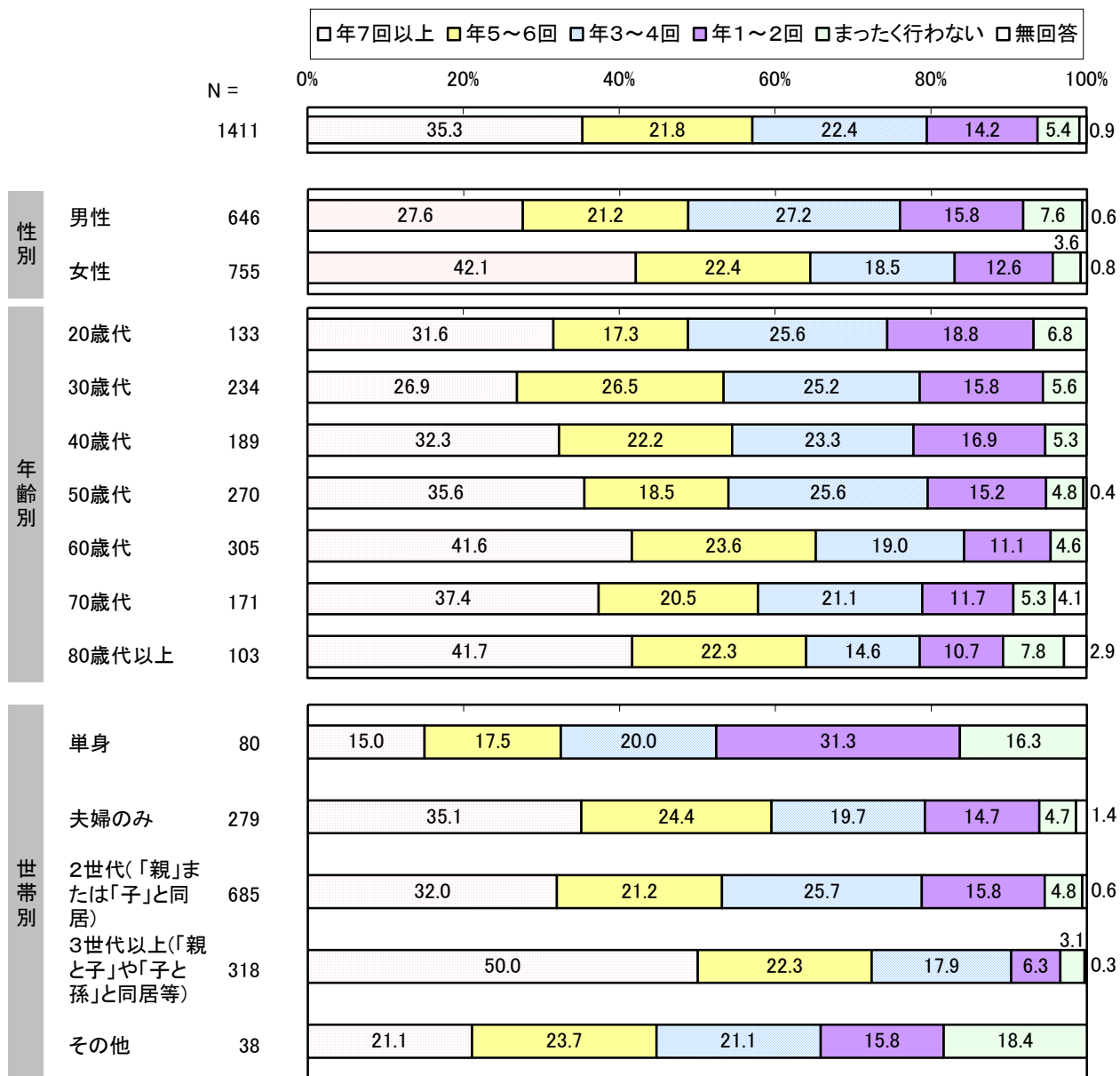
【行事食を行う頻度】については、「年7回以上」の割合が35.3%と最も高く、次いで「年3～4回」が22.4%、「年5～6回」が21.8%となっています。

性別でみると、「年7回以上」の割合は、女性で高くなっています。

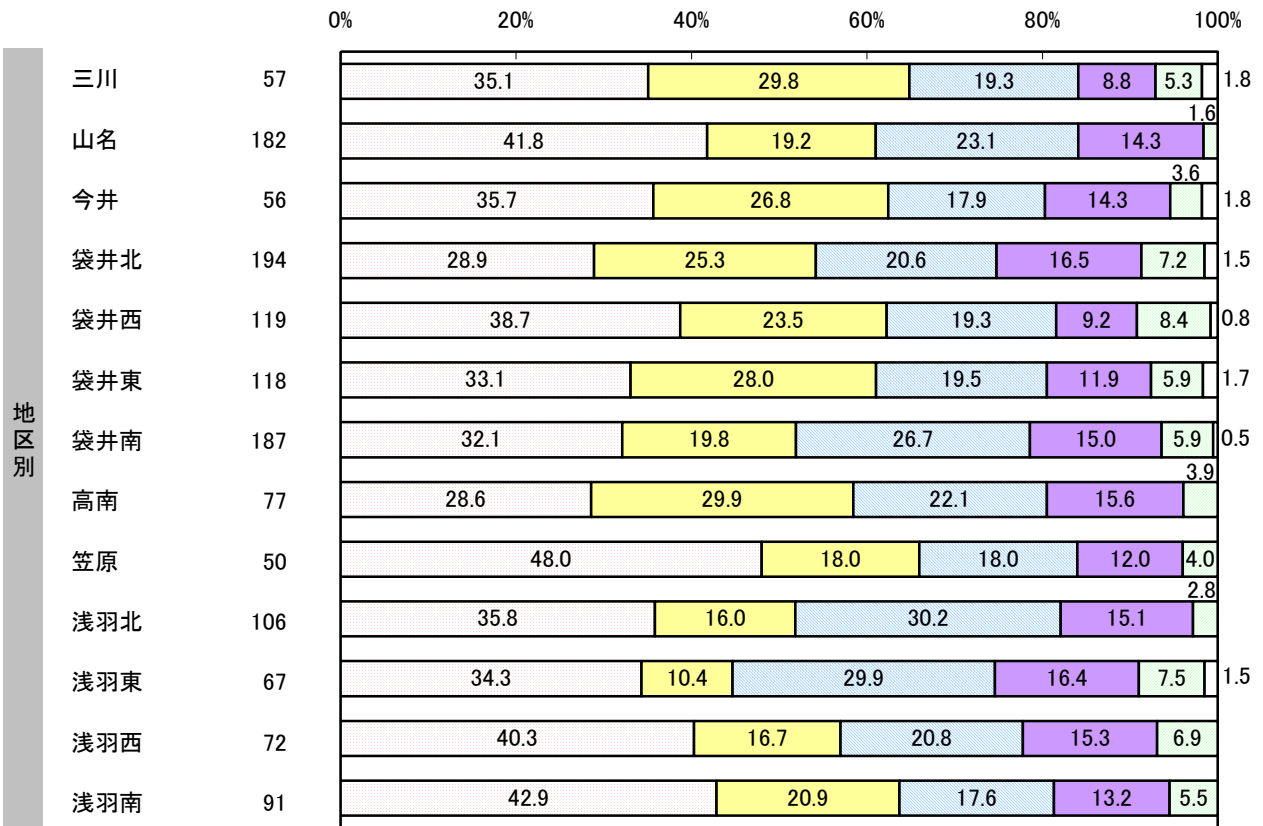
年齢別でみると、「年7回以上」の割合は60歳代、80歳代以上で高くなっています。

世帯別でみると、「年7回以上」の割合は3世代以上で5割と特に高くなっている一方、単身で特に低くなっています。

地区別でみると、「年7回以上」の割合は笠原で特に高くなっている一方、高南、袋井北で低くなっています。



□年7回以上 □年5~6回 □年3~4回 □年1~2回 □まったく行わない □無回答



3 防災意識等について

問 12 あなたのご家庭では、地震などの災害に備えて、「非常品持ち出し品」の用意ができていますか。
 (あてはまるもの1つに○印)

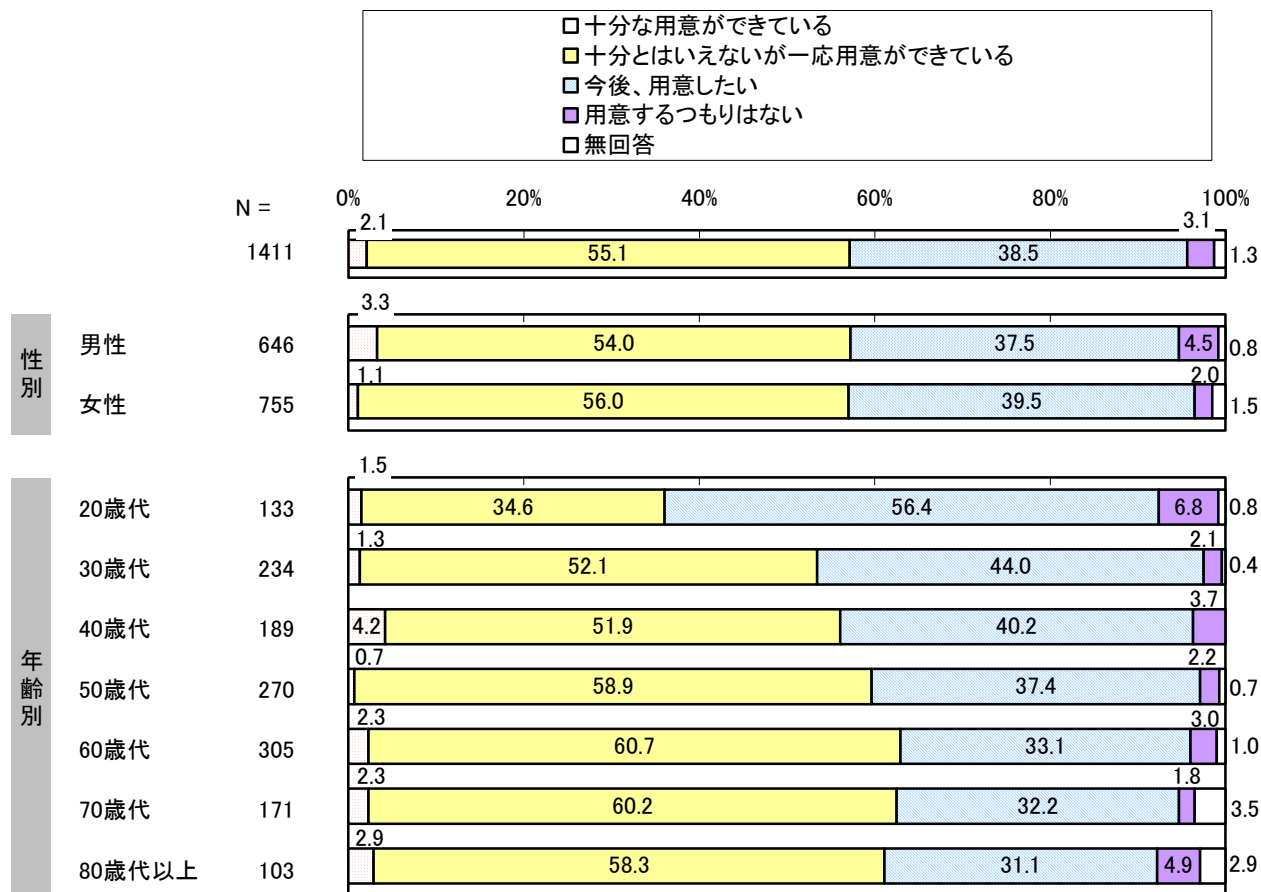
【「非常品持ち出し品」の用意の有無】については、「十分な用意ができています」と「十分とはいえないが一応用意ができています」をあわせた「非常品持ち出し品」を用意している人の割合が 57.2%、「今後、用意したい」と「用意するつもりはない」をあわせた「非常品持ち出し品」を用意していない人の割合が 41.6%となっています。

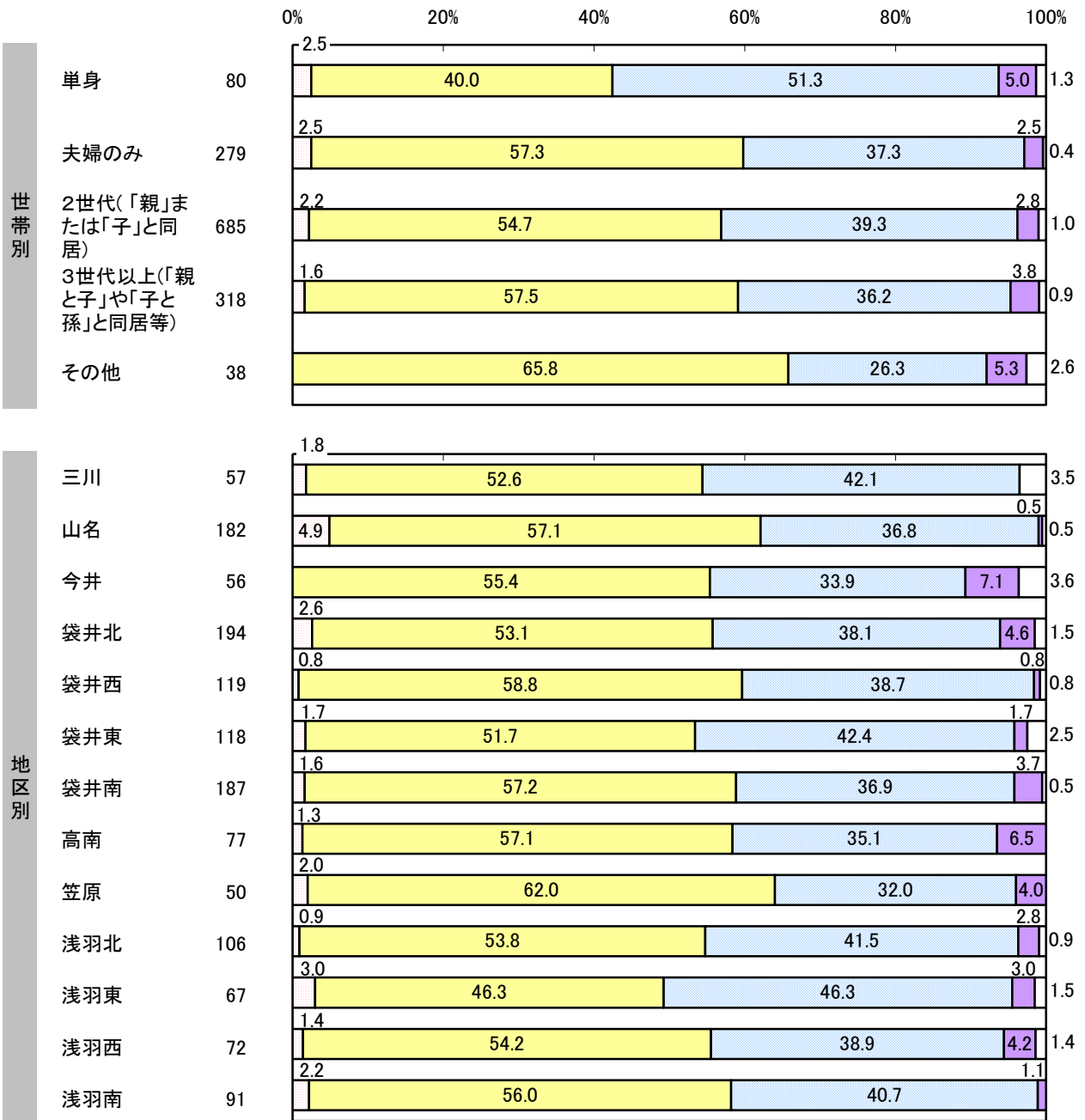
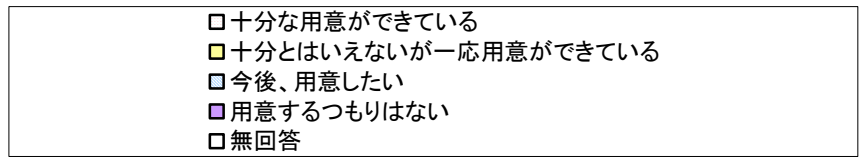
性別では、大きな差異はみられません。

年齢別でみると、「非常品持ち出し品」を用意している人の割合は 20 歳代で特に低くなっています。

世帯別でみると、「非常品持ち出し品」を用意している人の割合は単身で低くなっています。

地区別でみると、「非常品持ち出し品」を用意している人の割合は笠原、山名で高くなっている一方、浅羽東で低くなっています。





問 13 あなたのご家庭では、地震に備えて、家具が倒れないように固定するなどの対策をしていますか。(あてはまるもの1つに○印)

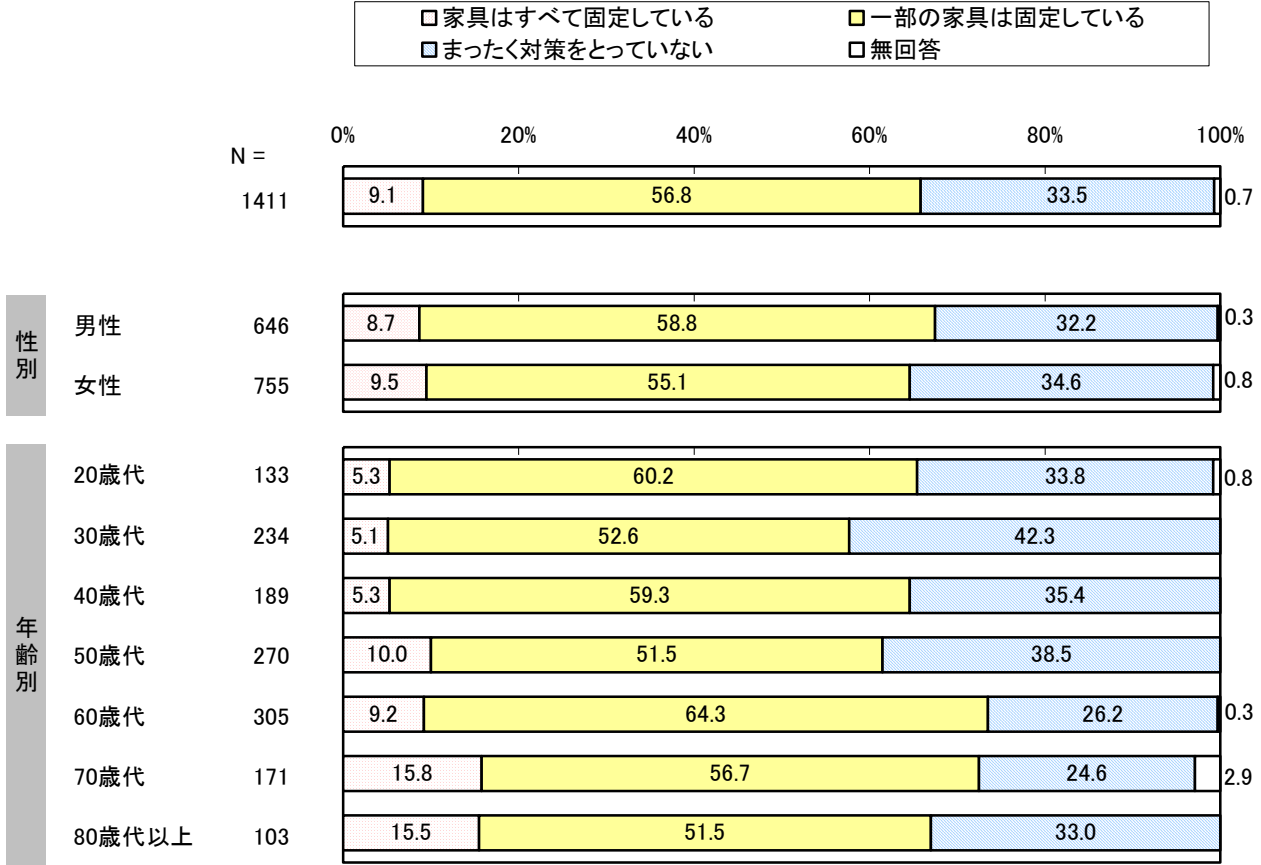
【地震に備えるための家具の固定】については、「一部の家具は固定している」の割合が 56.8%と最も高く、次いで「まったく対策をとっていない」が 33.5%、「家具はすべて固定している」が 9.1%となっています。

性別では、大きな差異はみられません。

年齢別でみると、「家具はすべて固定している」の割合は 70 歳代以上で、「一部の家具は固定している」の割合は 60 歳代で高くなっています。また、30 歳代、50 歳代では「固定している」割合が低くなっています。

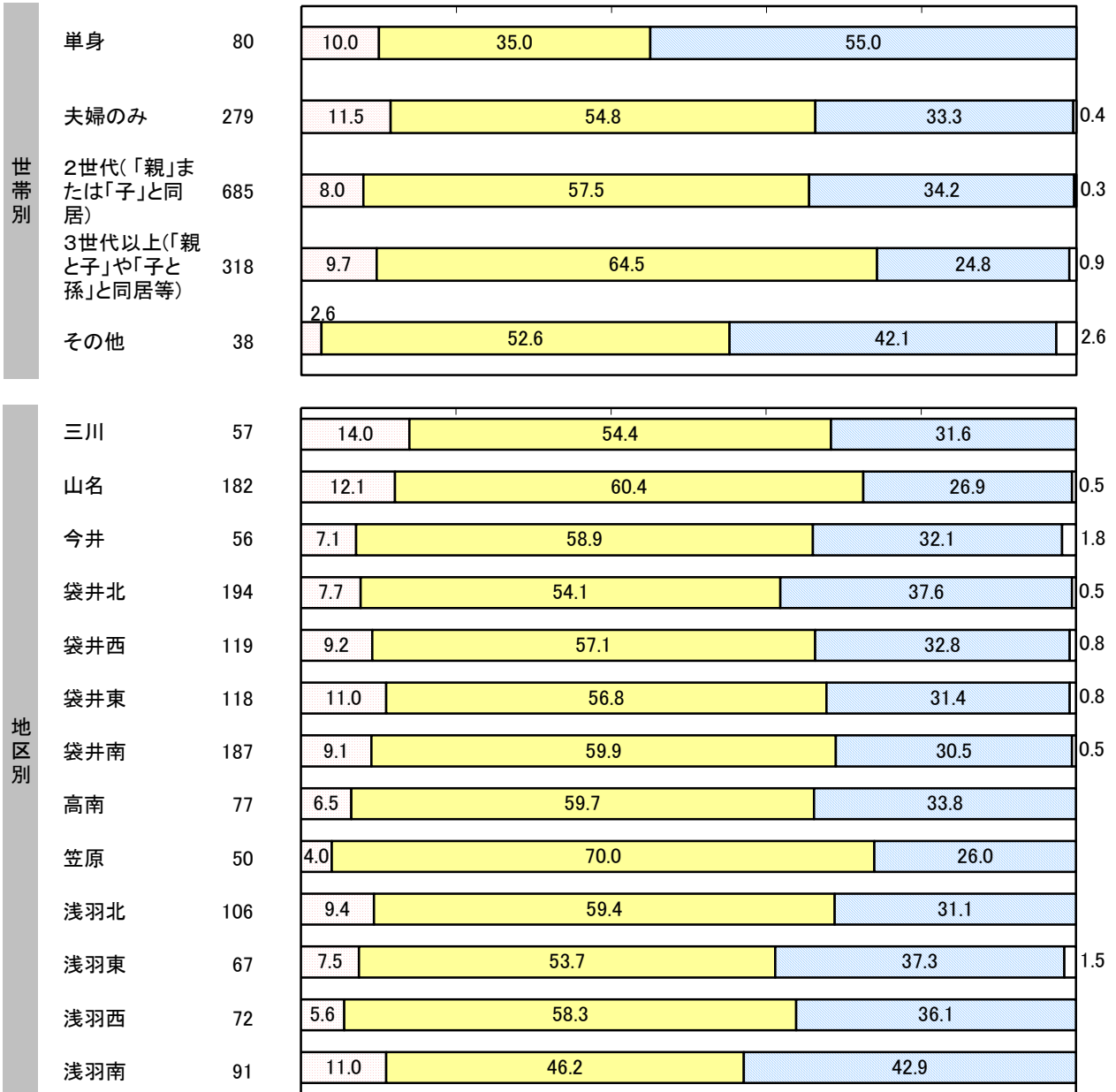
世帯別でみると、「一部の家具は固定している」の割合は 3 世代以上で高くなっています。また、単身では「固定している」割合が低くなっています。

地区別でみると、「家具はすべて固定している」の割合は三川、山名で、「一部の家具は固定している」の割合は笠原で高くなっています。また、浅羽南では「固定している」割合が低くなっています。





0% 20% 40% 60% 80% 100%



問 14 あなたのご家庭では、災害時用に飲料水を備蓄していますか。

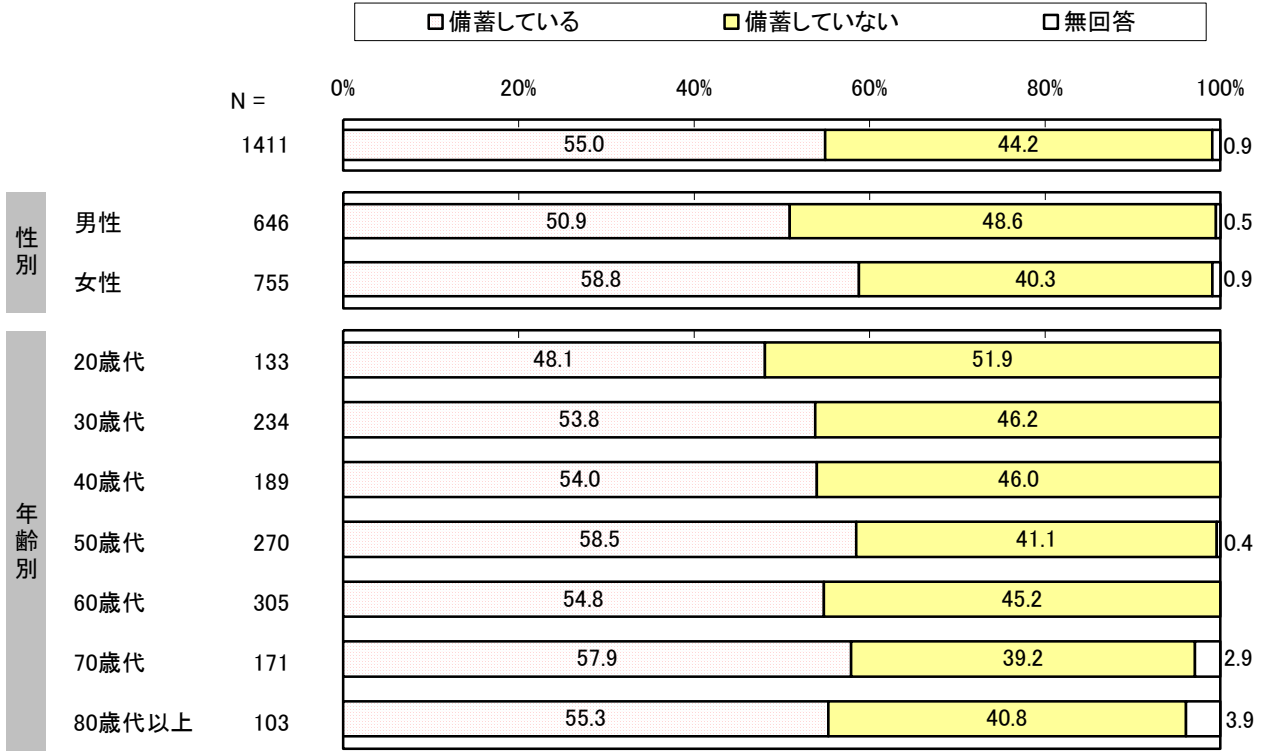
【災害時用の飲料水の備蓄の有無】については、「備蓄している」の割合が 55.0%、「備蓄していない」の割合が 44.2%となっています。

性別で見ると、「備蓄している」の割合は女性が上回っています。

年齢別で見ると、「備蓄している」の割合は 20 歳代で低くなっています。

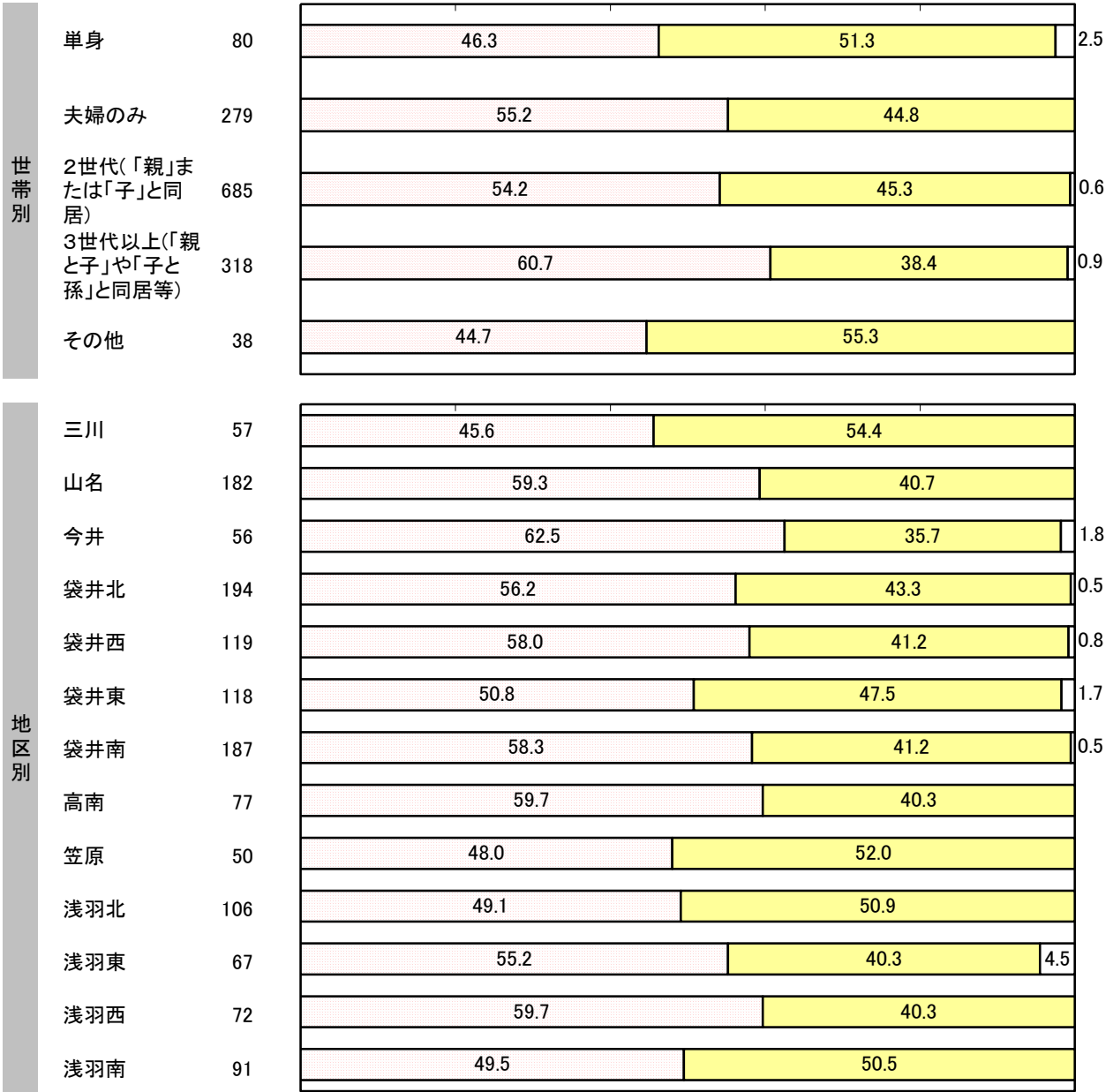
世帯別で見ると、「備蓄している」の割合は 3 世代以上で高くなっている一方、単身で低くなっています。

地区別で見ると、「備蓄している」の割合は今井で高くなっている一方、三川で低くなっています。



□ 備蓄している □ 備蓄していない □ 無回答

0% 20% 40% 60% 80% 100%



問 15 備蓄している飲料水の量はどのくらいですか。(あてはまるもの1つに○印)

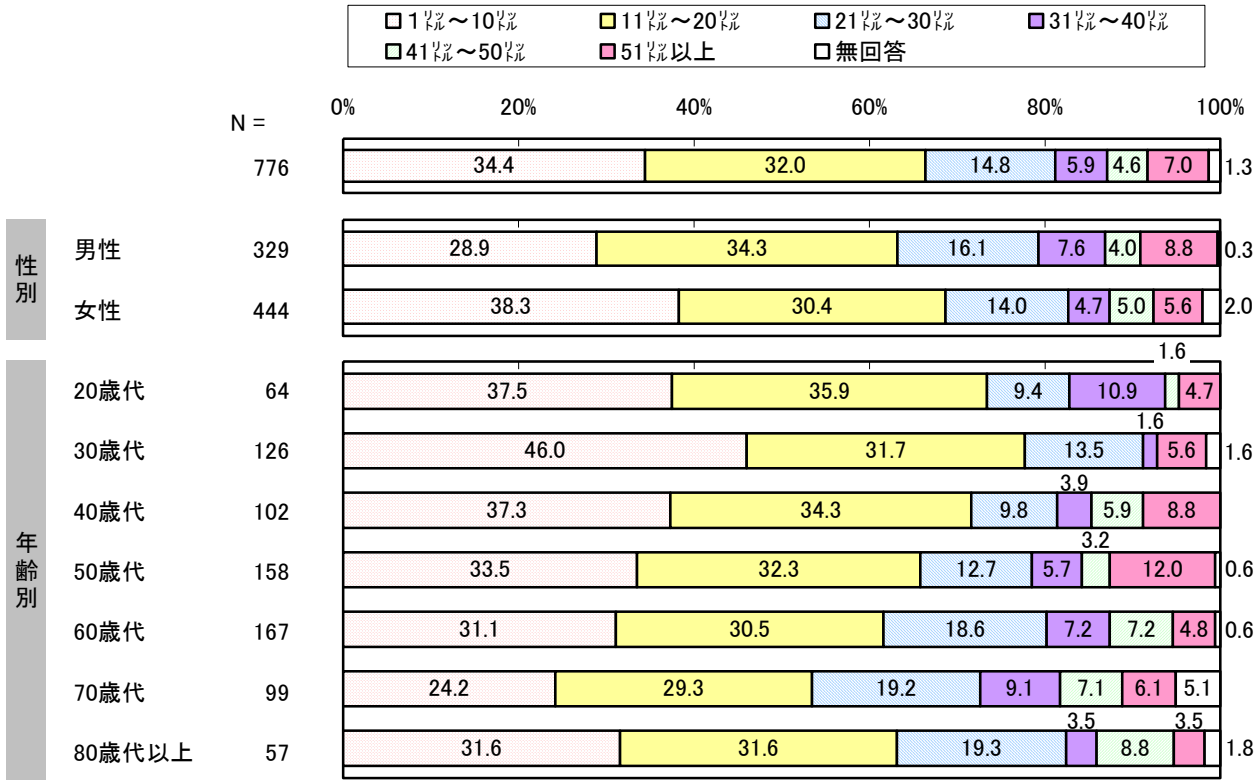
【備蓄している飲料水の量】については、「1㍻～10㍻」の割合が34.4%と最も高く、次いで「11㍻～20㍻」が32.0%、「21㍻～30㍻」が14.8%となっています。


性別で見ると、男性の備蓄量が多くなっています。

年齢別で見ると、70歳代の備蓄量が多く、30歳代が少なくなっています。

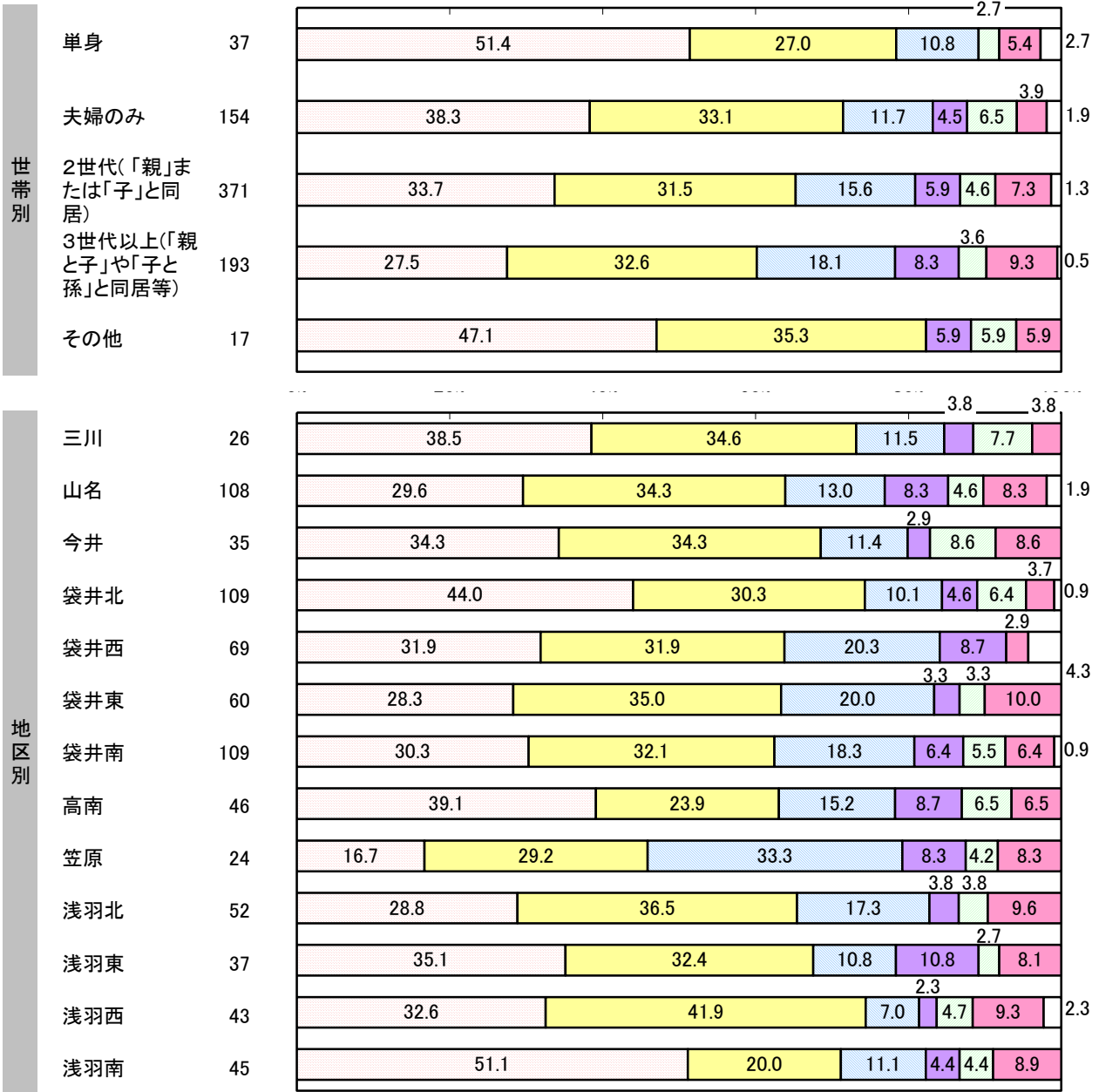
世帯別で見ると、3世代以上の備蓄量が多く、単身が少なくなっています。

地区別で見ると、笠原の備蓄量が多く、浅羽南、袋井北が少なくなっています。





0% 20% 40% 60% 80% 100%



問16 問14で「備蓄している」と答えた方にお伺いします。
 ご家族は何人ですか。(あてはまるもの1つに○印)

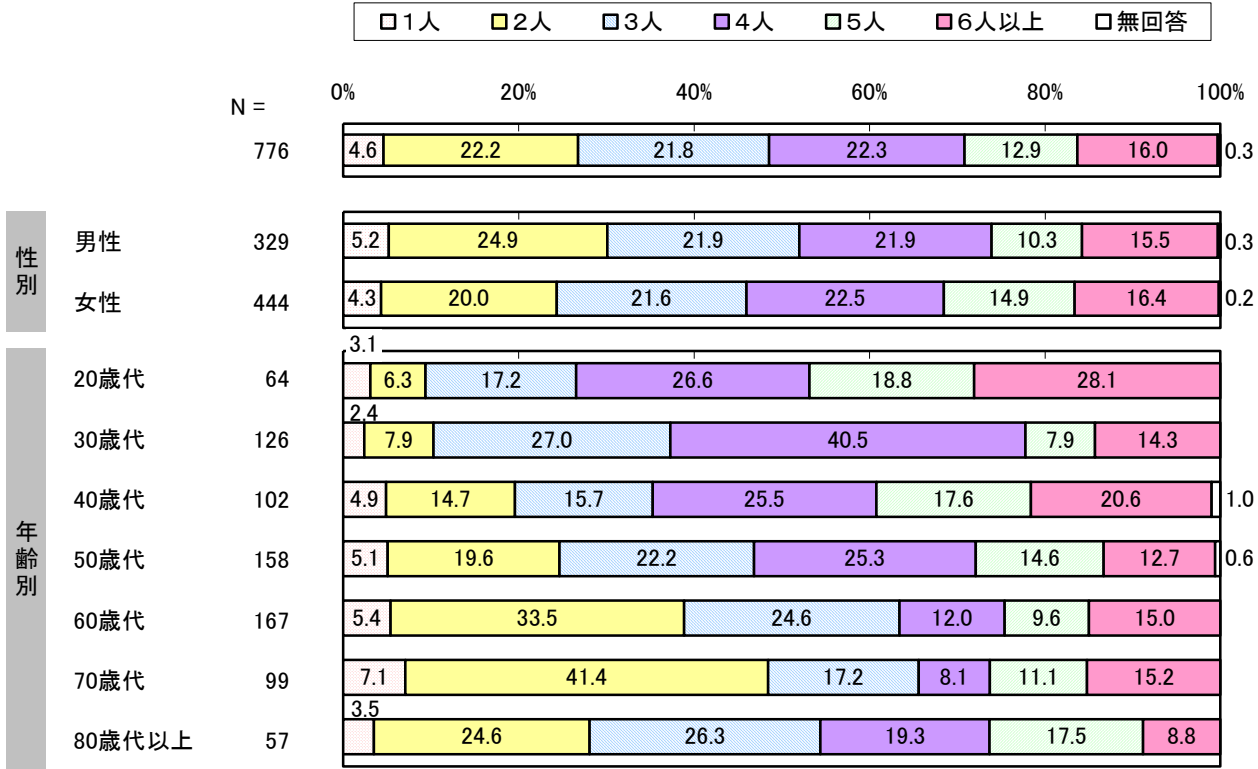
【飲料水を備蓄している人の家族の人数】については、「4人」の割合が22.3%と最も高く、次いで「2人」が22.2%、「3人」が21.8%となっています。

性別では、大きな差異はみられません。

年齢別で見ると、「2人」の割合は、80歳代以上を除き、年齢が上がるにつれて高くなっています。また、「4人」の割合は30歳代で高くなっています。

地区別で見ると、「2人」の割合は、高南で特に高くなっています。また、「6人以上」の割合は、笠原で特に高くなっています。

備蓄している飲料水の量別で見ると、「6人以上」の割合は51%以上で高くなっています。




□1人 □2人 □3人 □4人 □5人 □6人以上 □無回答

0% 20% 40% 60% 80% 100%

地区別



備蓄している飲料水の量



問 17 あなたは、住宅用火災警報器の設置が義務化されたことをご存じですか。


【住宅用火災警報器の設置義務化の認知度】については、「知っている」の割合が 88.7%、「知らない」が 10.3%となっています。

性別では、大きな差異はみられません。

年齢別で見ると、「知っている」の割合は、80 歳代以上で低くなっています。



世帯別で見ると、「知っている」の割合は、単身で低くなっています。

地区別で見ると、「知っている」の割合は、三川で低くなっています。



□知っている □知らない □無回答

0% 20% 40% 60% 80% 100%



問 18 あなたのご家庭では、住宅用火災警報器を取り付けてありますか。(あてはまるもの1つに○印)

【住宅用火災警報器の取り付けの有無】については、「取り付けてある」の割合が47.8%、「取り付けていない」が48.1%、「わからない」が3.6%となっています。

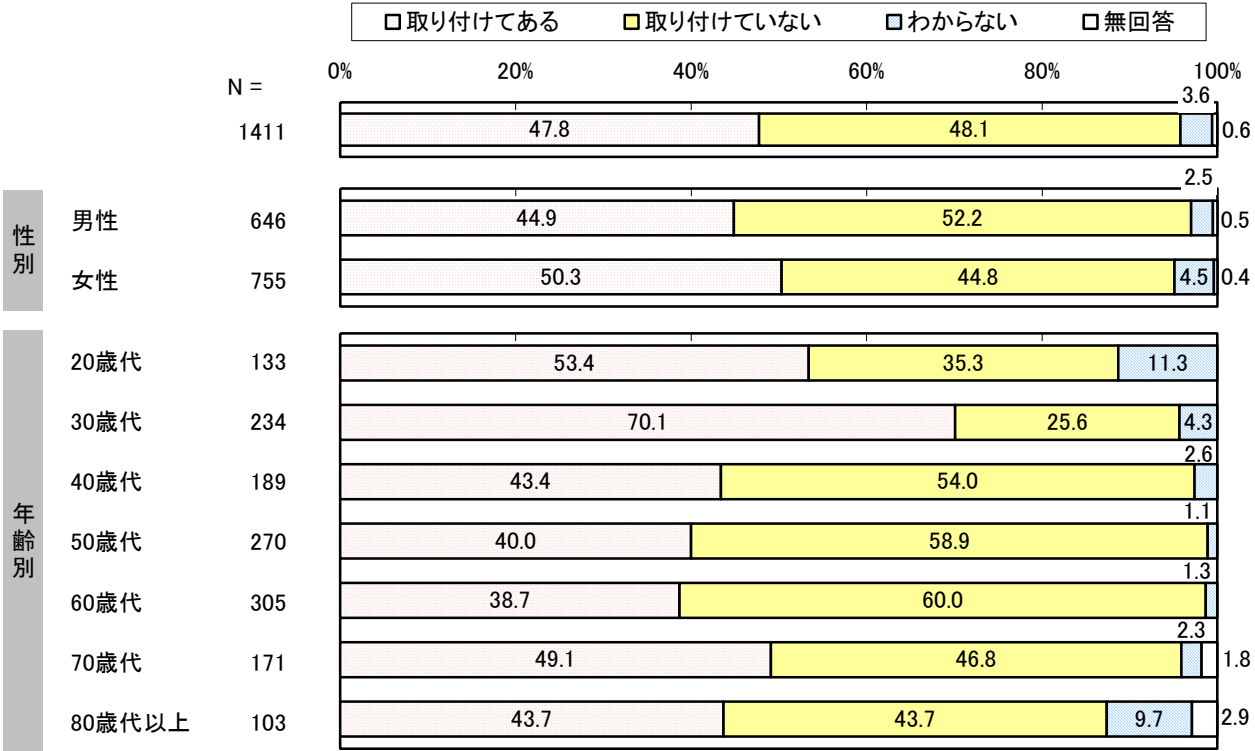
性別で見ると、「取り付けてある」の割合は女性が上回っています。

年齢別で見ると、「取り付けてある」の割合は30歳代で特に高くなっている一方、50歳代、60歳代で低くなっています。

世帯別で見ると、「取り付けてある」の割合は単身で高くなっています。

地区別で見ると、「取り付けてある」の割合は袋井西、袋井南で高く、浅羽南、今井で低くなっています。


住宅用火災警報器の義務化の認知度別で見ると、義務化を知らない人は「取り付けてある」の割合が非常に低くなっています。



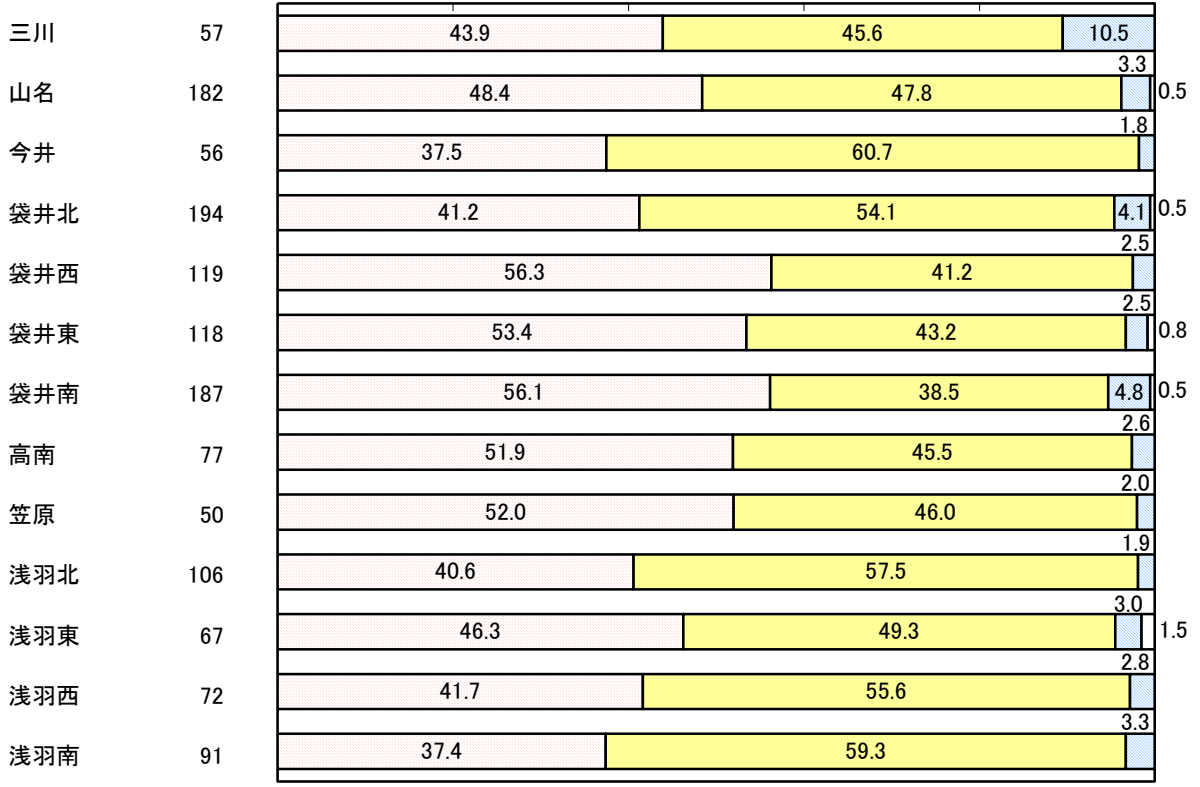
□取り付けてある □取り付けていない □わからない □無回答

0% 20% 40% 60% 80% 100%

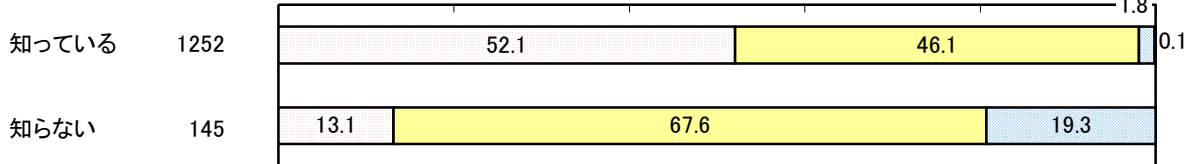
世帯別



地区別



義火災
務災報
化報の
の知器
知の



問 19 問 18 で「取り付けていない」と答えた方にお伺いします。
 なぜ、取り付けていないのですか。(あてはまるもの 1 つに○印)

【住宅用火災警報器を取り付けていない理由】については、「これから取り付ける」の割合が 52.2% と最も高く、次いで「価格が高い」が 16.2%、「我が家には必要ない」が 6.6% となっています。

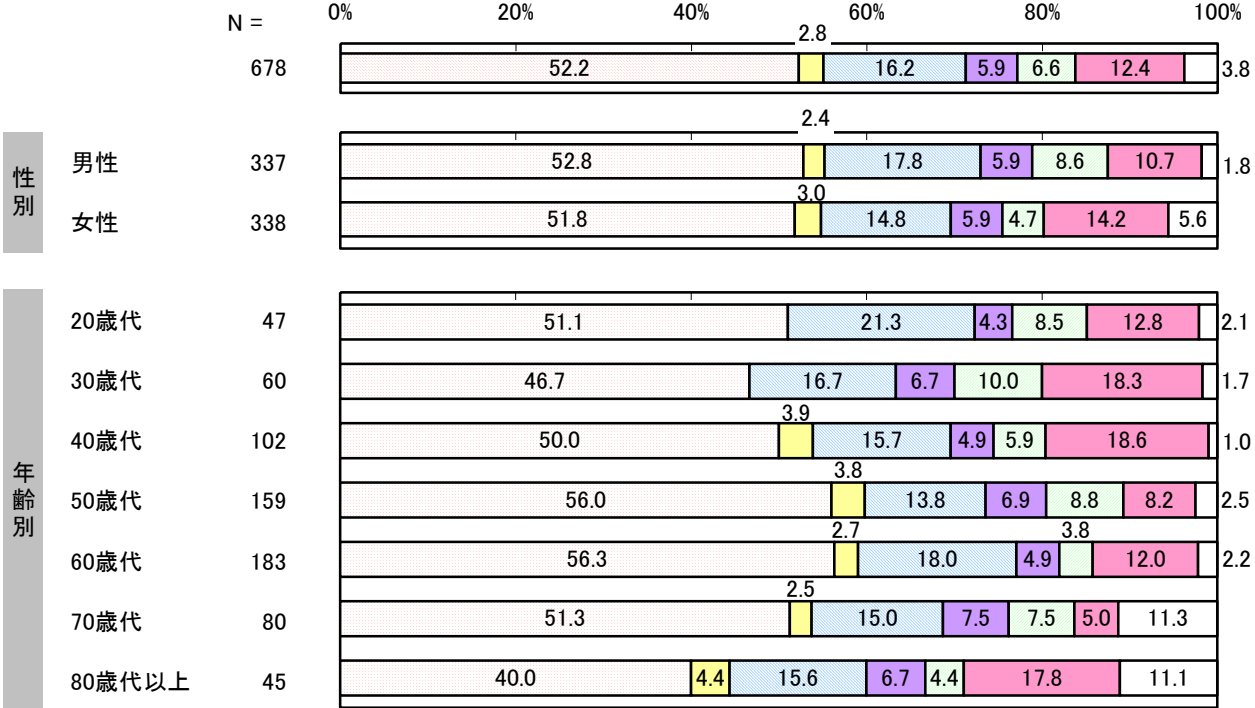
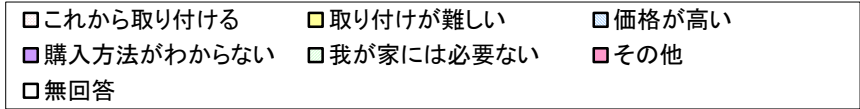
性別では、大きな差異はみられません。

年齢別で見ると、「これから取り付ける」の割合は 50 歳代、60 歳代で高くなっています。また、「価格が高い」の割合は 20 歳代で高くなっています。

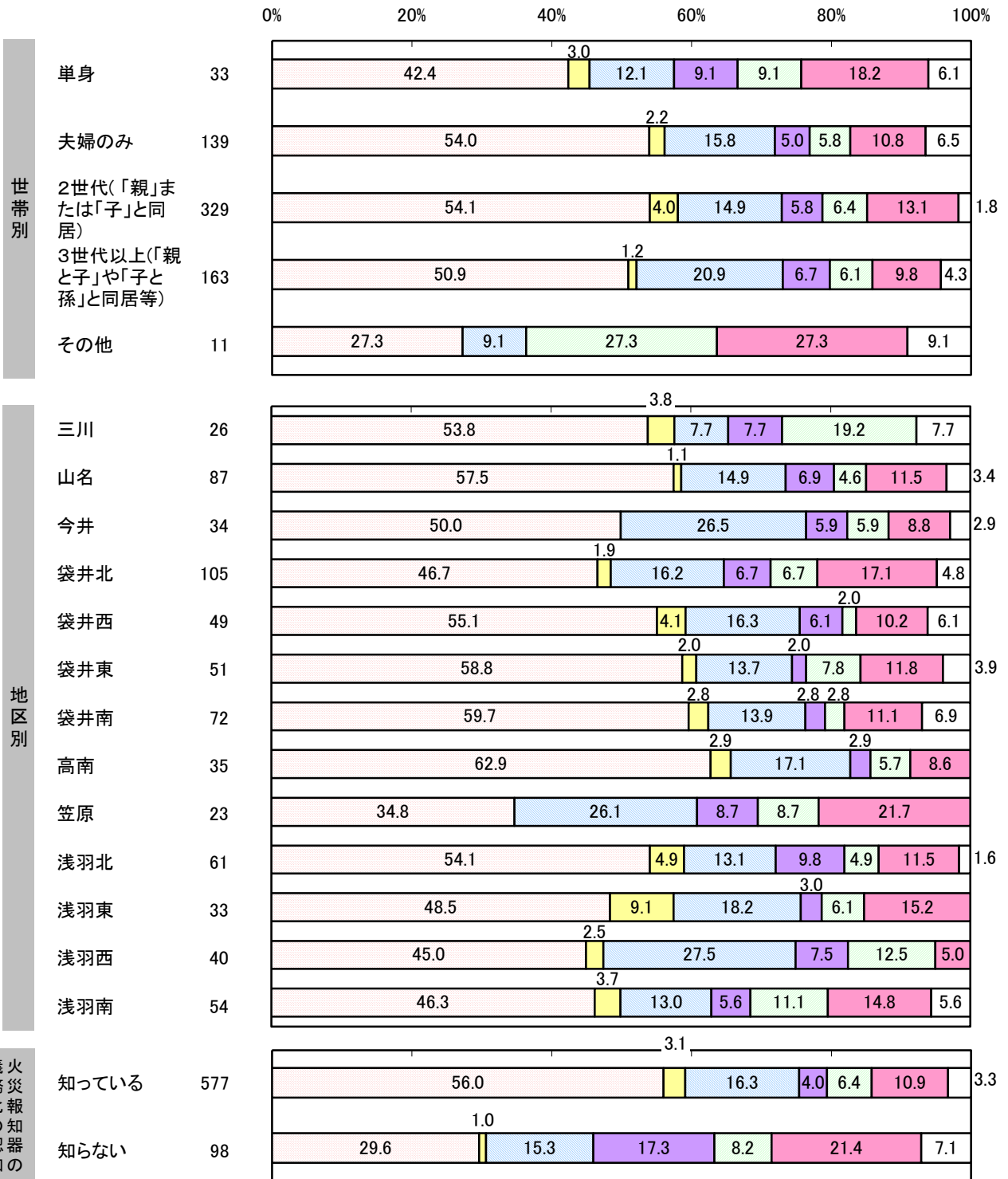
世帯別で見ると、「価格が高い」の割合は 3 世代以上で高くなっています。また、「これから取り付ける」の割合は単身で低くなっています。

地区別で見ると、「これから取り付ける」の割合は高南で高く、笠原で低くなっています。また、「価格が高い」の割合は浅羽西、今井、笠原で高くなっています。さらに、「我が家には必要ない」の割合は三川で特に高くなっています。

住宅用火災警報器の義務化の認知度別で見ると、義務化を知らない人は「これから取り付ける」の割合がかなり低くなっている一方、「購入方法がわからない」の割合は高くなっています。



これから取り付ける 取り付けが難しい 価格が高い
購入方法がわからない 我が家には必要ない その他
無回答



4 地域活動等について

問 20 あなたはこの1年（現在も含む）で、地域活動等に参加したことがありますか。
（あてはまるものすべてに○印）

【1年間の地域活動への参加状況】については、「自治会」の割合が55.8%と最も高く、次いで「地区祭典」が44.9%、「公民館」が20.1%となっています。一方、「参加していない」の割合は23.2%となっています。

性別でみると、「自治会」「青年団、消防団」の割合は男性が、「子ども会、PTA」「スポーツ、趣味や娯楽のサークル」「参加していない」の割合は女性が高くなっています。

年齢別でみると、「自治会」の割合は50歳代、60歳代で高くなっています。一方、「参加していない」の割合は、20歳代で高くなっています。

地区別でみると、「自治会」の割合は笠原、今井で、「地区祭典」の割合は笠原で高くなっています。一方、「参加していない」の割合は浅羽東で高くなっています。

表 地域活動への参加（性別、年齢別）

上段：件数 下段：割合（%）

	全 体	自 治 会	公 民 館	ス ポ ー ツ 協 会	地 区 祭 典	子 ど も 会 、 P T A	青 年 団 、 消 防 団	ス ポ ー ツ 、 趣 味 や 娯 楽 の サ ー ク ル	参 加 し て い な い	そ の 他	無 回 答
全 体	1411	788	284	120	633	163	30	222	328	43	47
	100.0	55.8	20.1	8.5	44.9	11.6	2.1	15.7	23.2	3.0	3.3
男性	646	419	104	59	322	52	26	92	137	18	14
	100.0	64.9	16.1	9.1	49.8	8.0	4.0	14.2	21.2	2.8	2.2
女性	755	363	177	61	308	110	4	128	190	25	31
	100.0	48.1	23.4	8.1	40.8	14.6	0.5	17.0	25.2	3.3	4.1
20歳代	133	15	6	4	46	6	4	9	66	3	4
	100.0	11.3	4.5	3.0	34.6	4.5	3.0	6.8	49.6	2.3	3.0
30歳代	234	102	32	21	104	68	19	20	78	2	3
	100.0	43.6	13.7	9.0	44.4	29.1	8.1	8.5	33.3	0.9	1.3
40歳代	189	121	28	31	103	64	3	24	37	3	-
	100.0	64.0	14.8	16.4	54.5	33.9	1.6	12.7	19.6	1.6	-
50歳代	270	195	51	21	129	15	1	40	37	7	4
	100.0	72.2	18.9	7.8	47.8	5.6	0.4	14.8	13.7	2.6	1.5
60歳代	305	215	91	27	167	6	1	69	49	11	5
	100.0	70.5	29.8	8.9	54.8	2.0	0.3	22.6	16.1	3.6	1.6
70歳代	171	102	51	12	60	2	2	42	26	8	18
	100.0	59.6	29.8	7.0	35.1	1.2	1.2	24.6	15.2	4.7	10.5
80歳代以上	103	35	24	4	22	1	-	17	35	9	11
	100.0	34.0	23.3	3.9	21.4	1.0	-	16.5	34.0	8.7	10.7

表 地域活動への参加（地区別）

上段：件数 下段：割合（%）

	全 体	自 治 会	公 民 館	ス ポ ー ツ 協 会	地 区 祭 典	子 ど も 会 、 P T A	青 年 団 、 消 防 団	ス ポ ー ツ 、 趣 味 や 娯 楽 の サー クル	参 加 し て い ない	そ の 他	無 回 答
全 体	1411	788	284	120	633	163	30	222	328	43	47
	100.0	55.8	20.1	8.5	44.9	11.6	2.1	15.7	23.2	3.0	3.3
三川	57	27	12	3	28	4	2	6	15	3	3
	100.0	47.4	21.1	5.3	49.1	7.0	3.5	10.5	26.3	5.3	5.3
山名	182	115	37	16	67	34	3	25	37	6	9
	100.0	63.2	20.3	8.8	36.8	18.7	1.6	13.7	20.3	3.3	4.9
今井	56	38	15	7	24	8	-	8	10	-	2
	100.0	67.9	26.8	12.5	42.9	14.3	-	14.3	17.9	-	3.6
袋井北	194	111	34	13	86	13	2	45	47	5	5
	100.0	57.2	17.5	6.7	44.3	6.7	1.0	23.2	24.2	2.6	2.6
袋井西	119	67	24	9	55	20	1	18	24	2	2
	100.0	56.3	20.2	7.6	46.2	16.8	0.8	15.1	20.2	1.7	1.7
袋井東	118	56	16	16	55	11	4	8	34	9	3
	100.0	47.5	13.6	13.6	46.6	9.3	3.4	6.8	28.8	7.6	2.5
袋井南	187	106	30	14	85	22	2	26	43	7	8
	100.0	56.7	16.0	7.5	45.5	11.8	1.1	13.9	23.0	3.7	4.3
高南	77	50	16	6	29	4	-	18	17	2	1
	100.0	64.9	20.8	7.8	37.7	5.2	-	23.4	22.1	2.6	1.3
笠原	50	34	16	9	34	7	4	13	5	3	1
	100.0	68.0	32.0	18.0	68.0	14.0	8.0	26.0	10.0	6.0	2.0
浅羽北	106	40	20	11	43	14	1	18	29	3	3
	100.0	37.7	18.9	10.4	40.6	13.2	0.9	17.0	27.4	2.8	2.8
浅羽東	67	33	16	2	22	5	1	6	23	-	3
	100.0	49.3	23.9	3.0	32.8	7.5	1.5	9.0	34.3	-	4.5
浅羽西	72	44	18	6	43	9	3	12	12	1	2
	100.0	61.1	25.0	8.3	59.7	12.5	4.2	16.7	16.7	1.4	2.8
浅羽南	91	59	27	8	54	10	5	18	13	2	2
	100.0	64.8	29.7	8.8	59.3	11.0	5.5	19.8	14.3	2.2	2.2

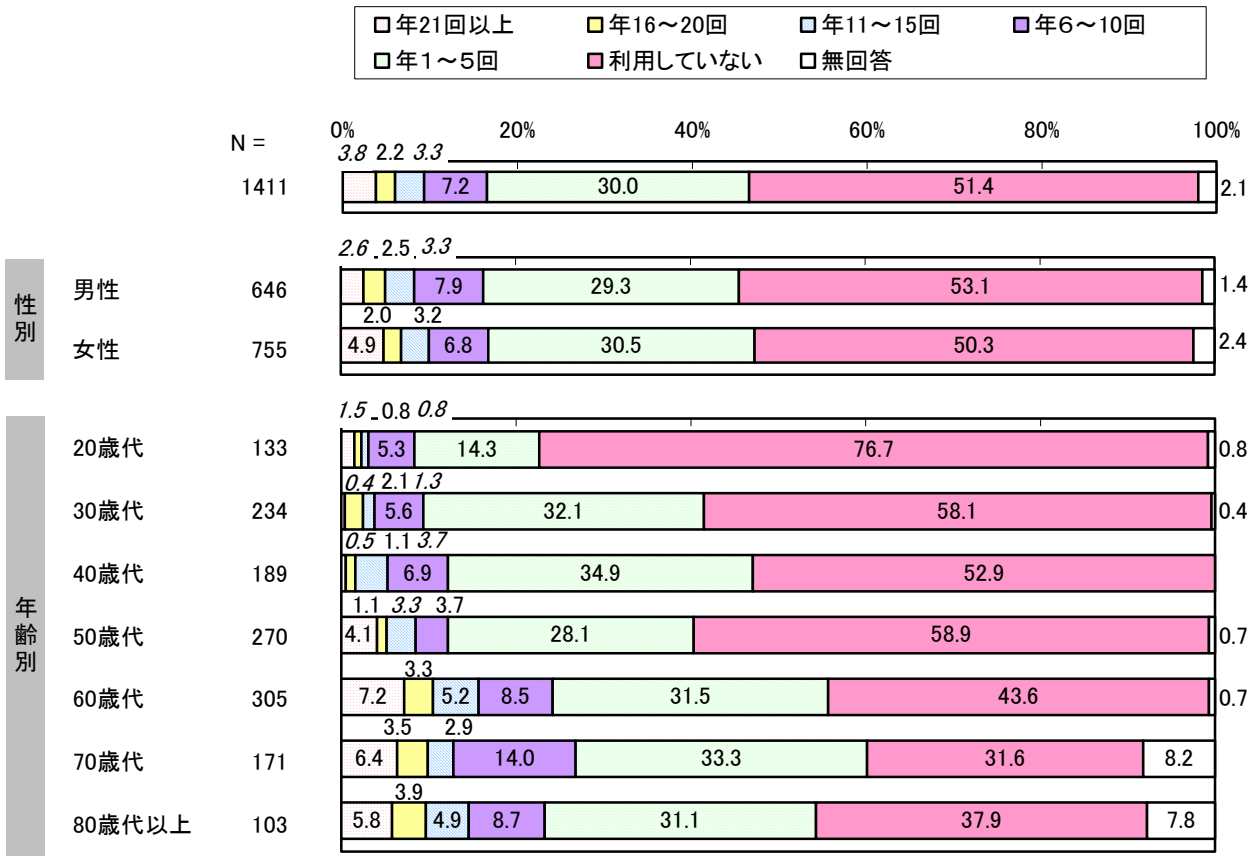
問 21 あなたは、平成 21 年度中に公民館を何回利用しましたか。(あてはまるもの 1 つに○印)

【平成 21 年度中の公民館の利用回数】については、「利用していない」の割合が 51.4%と最も高く、次いで「年 1～5 回」が 30.0%、「年 6～10 回」が 7.2%となっています。

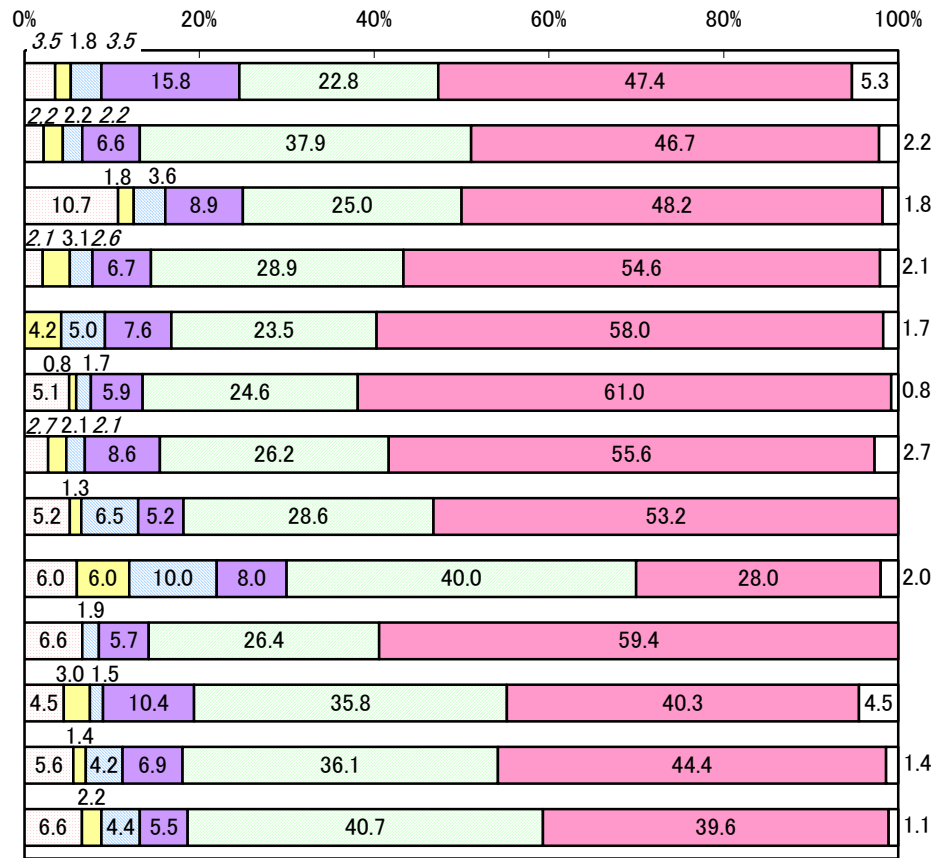
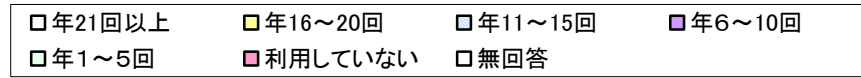
性別では、大きな差異はみられません。

年齢別で見ると、「利用していない」の割合は 20 歳代で特に高くなっている一方、70 歳代以上で低くなっています。

地区別で見ると、「利用していない」の割合は袋井東、浅羽北で高くなっている一方、笠原、浅羽南で低くなっています。



地区別



問22 問21で「年1回以上」と答えた方にお伺いします。主にどのような目的で利用しましたか。
(あてはまるもの上位3つに○印)

【公民館の利用目的】については、「地域等の会議」の割合が33.8%と最も高く、次いで「文化祭・運動会・映画等イベントへの参加」が32.0%、「講演会・研修会への参加」が23.4%となっています。

性別でみると、「地域等の会議」の割合は男性が、「講座・学級への参加」「サークル活動」の割合は女性が高くなっています。

年齢別でみると、「地域等の会議」の割合は40歳代で高くなっている一方、20歳代、80歳代以上で低くなっています。また、「講演会・研修会への参加」の割合は、70歳代以上で高くなっている一方、30歳代以下で低くなっています。

地区別でみると、「地域等の会議」の割合は浅羽東で高くなっている一方、高南で低くなっています。また、「講座・学級への参加」の割合は今井で高く、「ボランティア活動への参加」の割合は三川で高くなっています。

表 公民館の利用目的（性別、年齢別）

上段：件数 下段：割合（%）

	全 体	講 座・学 級への 参加	加 講 演 会・ 研 修 会 への 参 加	サ ー ク ル 活 動	文 化 祭・ 運 動 会・ 映 画 等 イ ベ ン ト への 参 加	地 域 等 の 会 議	図 書 の 利 用	ボ ラ ン テ ィ ア 活 動 への 参 加	地 域 の 情 報 収 集	パ ソ コ ン・ イ ン タ ー ネ ッ ト の 利 用	そ の 他	無 回 答
全 体	657	115	154	91	210	222	44	41	34	3	68	35
	100.0	17.5	23.4	13.9	32.0	33.8	6.7	6.2	5.2	0.5	10.4	5.3
男性	294	28	79	29	89	140	20	20	21	3	29	11
	100.0	9.5	26.9	9.9	30.3	47.6	6.8	6.8	7.1	1.0	9.9	3.7
女性	357	86	74	61	118	79	23	20	13	-	38	24
	100.0	24.1	20.7	17.1	33.1	22.1	6.4	5.6	3.6	-	10.6	6.7
20歳代	30	4	2	2	6	5	3	1	4	-	9	1
	100.0	13.3	6.7	6.7	20.0	16.7	10.0	3.3	13.3	-	30.0	3.3
30歳代	97	23	13	9	26	32	9	3	7	1	12	2
	100.0	23.7	13.4	9.3	26.8	33.0	9.3	3.1	7.2	1.0	12.4	2.1
40歳代	89	13	16	10	23	41	3	2	4	1	14	2
	100.0	14.6	18.0	11.2	25.8	46.1	3.4	2.2	4.5	1.1	15.7	2.2
50歳代	109	16	28	20	31	44	7	8	3	-	10	4
	100.0	14.7	25.7	18.3	28.4	40.4	6.4	7.3	2.8	-	9.2	3.7
60歳代	170	26	41	29	64	60	14	14	11	1	11	14
	100.0	15.3	24.1	17.1	37.6	35.3	8.2	8.2	6.5	0.6	6.5	8.2
70歳代	103	22	34	15	39	29	4	8	5	-	5	7
	100.0	21.4	33.0	14.6	37.9	28.2	3.9	7.8	4.9	-	4.9	6.8
80歳代以上	56	10	19	5	20	10	4	5	-	-	7	5
	100.0	17.9	33.9	8.9	35.7	17.9	7.1	8.9	-	-	12.5	8.9

表 公民館の利用目的（地区別）

上段：件数 下段：割合（%）

	全 体	講 座・学 級への 参加	加 講 演会・ 研修会 への参 加	サ ー ク ル 活 動	文 化 祭・運 動会・ 映画 等イ ベン トへの 参加	地 域 等 の 会 議	図 書 の 利 用	参 加 ボ ラ ン テ ィ ア 活 動 へ の	地 域 の 情 報 収 集	パ ソ コ ン・ イ ン タ ー ネ ッ ト の 利 用	そ の 他	無 回 答
全 体	657	115	154	91	210	222	44	41	34	3	68	35
	100.0	17.5	23.4	13.9	32.0	33.8	6.7	6.2	5.2	0.5	10.4	5.3
三川	27	5	2	4	11	7	2	8	2	-	1	1
	100.0	18.5	7.4	14.8	40.7	25.9	7.4	29.6	7.4	-	3.7	3.7
山名	93	11	24	8	20	36	19	6	5	1	5	5
	100.0	11.8	25.8	8.6	21.5	38.7	20.4	6.5	5.4	1.1	5.4	5.4
今井	28	10	5	7	6	10	-	1	-	-	4	1
	100.0	35.7	17.9	25.0	21.4	35.7	-	3.6	-	-	14.3	3.6
袋井北	84	5	20	11	26	36	3	6	4	1	14	3
	100.0	6.0	23.8	13.1	31.0	42.9	3.6	7.1	4.8	1.2	16.7	3.6
袋井西	48	12	8	3	13	14	-	1	2	-	9	3
	100.0	25.0	16.7	6.3	27.1	29.2	-	2.1	4.2	-	18.8	6.3
袋井東	45	6	8	3	12	20	1	4	-	-	9	4
	100.0	13.3	17.8	6.7	26.7	44.4	2.2	8.9	-	-	20.0	8.9
袋井南	78	19	28	7	32	23	4	6	2	1	3	3
	100.0	24.4	35.9	9.0	41.0	29.5	5.1	7.7	2.6	1.3	3.8	3.8
高南	36	4	10	11	17	7	2	2	1	-	2	1
	100.0	11.1	27.8	30.6	47.2	19.4	5.6	5.6	2.8	-	5.6	2.8
笠原	35	10	12	7	16	9	-	2	3	-	2	1
	100.0	28.6	34.3	20.0	45.7	25.7	-	5.7	8.6	-	5.7	2.9
浅羽北	43	9	7	4	12	14	5	2	3	-	2	4
	100.0	20.9	16.3	9.3	27.9	32.6	11.6	4.7	7.0	-	4.7	9.3
浅羽東	37	6	9	4	14	18	3	-	1	-	5	1
	100.0	16.2	24.3	10.8	37.8	48.6	8.1	-	2.7	-	13.5	2.7
浅羽西	39	8	5	6	9	12	3	2	5	-	4	4
	100.0	20.5	12.8	15.4	23.1	30.8	7.7	5.1	12.8	-	10.3	10.3
浅羽南	54	8	12	13	21	15	2	1	4	-	7	4
	100.0	14.8	22.2	24.1	38.9	27.8	3.7	1.9	7.4	-	13.0	7.4

問 23 問 21 で「利用していない」と答えた方にお伺いします。

利用しなかった理由は何ですか。(あてはまるもの上位 3 つに○印)

【公民館を利用しなかった理由】については、「どんな活動をしているか知らないから」の割合が 34.2%と最も高く、次いで「行く時間がなかったから」が 32.6%、「参加したいイベントがなかったから」が 25.2%となっています。

性別では、大きな差異はみられません。

年齢別でみると、「どんな活動をしているか知らないから」の割合は 20 歳代、30 歳代で高くなっています。また、「遠いから」の割合は 80 歳代以上で高くなっています。

地区別でみると、「どんな活動をしているか知らないから」の割合は浅羽西で高くなっています。また、「サークルに入っていないから」の割合が笠原で高くなっています。

表 公民館を利用しなかった理由（性別、年齢別）

上段：件数 下段：割合（%）

	全 体	学 習 し た い 講 座 ・ 学 級 が な か っ た か ら	参 加 し た い 講 演 会 ・ 研 修 会 が な か っ た か ら	参 加 し た い イ ベ ン ト が な か っ た か ら	サ ー ク ル に 入 っ て い な か っ た か ら	他 の 施 設 で 間 に 合 う か ら	行 く 時 間 が な か っ た か ら	遠 い か ら	使 用 料 金 が か か る か ら	健 康 上 の 理 由 か ら	ど ん な 活 動 を し て い る か 知 ら な い か ら	そ の 他	無 回 答
全 体	725	121	120	183	99	58	236	36	17	62	248	97	21
	100.0	16.7	16.6	25.2	13.7	8.0	32.6	5.0	2.3	8.6	34.2	13.4	2.9
男性	343	59	69	101	40	25	104	12	7	16	128	46	10
	100.0	17.2	20.1	29.4	11.7	7.3	30.3	3.5	2.0	4.7	37.3	13.4	2.9
女性	380	61	51	82	59	33	131	23	10	46	119	51	11
	100.0	16.1	13.4	21.6	15.5	8.7	34.5	6.1	2.6	12.1	31.3	13.4	2.9
20歳代	102	14	9	24	4	13	40	4	4	3	59	17	-
	100.0	13.7	8.8	23.5	3.9	12.7	39.2	3.9	3.9	2.9	57.8	16.7	-
30歳代	136	16	18	29	11	10	46	4	5	2	75	21	3
	100.0	11.8	13.2	21.3	8.1	7.4	33.8	2.9	3.7	1.5	55.1	15.4	2.2
40歳代	100	17	24	31	14	6	40	2	3	2	37	13	3
	100.0	17.0	24.0	31.0	14.0	6.0	40.0	2.0	3.0	2.0	37.0	13.0	3.0
50歳代	159	43	39	49	22	14	62	5	1	9	37	17	4
	100.0	27.0	24.5	30.8	13.8	8.8	39.0	3.1	0.6	5.7	23.3	10.7	2.5
60歳代	133	22	21	37	33	12	40	8	3	11	29	16	5
	100.0	16.5	15.8	27.8	24.8	9.0	30.1	6.0	2.3	8.3	21.8	12.0	3.8
70歳代	54	5	6	9	9	3	8	4	1	15	8	7	4
	100.0	9.3	11.1	16.7	16.7	5.6	14.8	7.4	1.9	27.8	14.8	13.0	7.4
80歳代以上	39	3	3	3	5	-	-	9	-	20	3	6	1
	100.0	7.7	7.7	7.7	12.8	-	-	23.1	-	51.3	7.7	15.4	2.6

表 公民館を利用しなかった理由（地区別）

上段：件数 下段：割合（%）

	全 体	学 習 し た い 講 座 ・ 学 級 が な か っ た か ら	参 加 し た い 講 演 会 ・ 研 修 会 が な か っ た か ら	参 加 し た い イ ベ ン ト が な か っ た か ら	サ ー ク ル に 入 っ て い な か っ た か ら	他 の 施 設 で 間 に 合 う か ら	行 く 時 間 が な か っ た か ら	遠 い か ら	使 用 料 金 が か か る か ら	健 康 上 の 理 由 か ら	ど ん な 活 動 を し て い る か 知 ら な い か ら	そ の 他	無 回 答
全 体	725	121	120	183	99	58	236	36	17	62	248	97	21
	100.0	16.7	16.6	25.2	13.7	8.0	32.6	5.0	2.3	8.6	34.2	13.4	2.9
三川	27	8	8	9	2	2	8	-	-	7	9	1	-
	100.0	29.6	29.6	33.3	7.4	7.4	29.6	-	-	25.9	33.3	3.7	-
山名	85	11	9	22	10	7	26	1	3	12	31	14	3
	100.0	12.9	10.6	25.9	11.8	8.2	30.6	1.2	3.5	14.1	36.5	16.5	3.5
今井	27	5	4	4	5	1	12	2	-	4	5	4	-
	100.0	18.5	14.8	14.8	18.5	3.7	44.4	7.4	-	14.8	18.5	14.8	-
袋井北	106	9	17	20	14	10	36	6	5	8	40	16	3
	100.0	8.5	16.0	18.9	13.2	9.4	34.0	5.7	4.7	7.5	37.7	15.1	2.8
袋井西	69	10	6	20	6	9	28	2	4	2	17	12	4
	100.0	14.5	8.7	29.0	8.7	13.0	40.6	2.9	5.8	2.9	24.6	17.4	5.8
袋井東	72	8	11	14	14	3	23	10	-	4	25	10	1
	100.0	11.1	15.3	19.4	19.4	4.2	31.9	13.9	-	5.6	34.7	13.9	1.4
袋井南	104	21	17	27	13	12	33	7	2	10	32	14	2
	100.0	20.2	16.3	26.0	12.5	11.5	31.7	6.7	1.9	9.6	30.8	13.5	1.9
高南	41	11	7	13	9	3	12	2	1	2	14	5	-
	100.0	26.8	17.1	31.7	22.0	7.3	29.3	4.9	2.4	4.9	34.1	12.2	-
笠原	14	2	5	3	6	1	3	-	-	1	3	1	-
	100.0	14.3	35.7	21.4	42.9	7.1	21.4	-	-	7.1	21.4	7.1	-
浅羽北	63	13	16	17	8	9	22	1	1	5	19	8	-
	100.0	20.6	25.4	27.0	12.7	14.3	34.9	1.6	1.6	7.9	30.2	12.7	-
浅羽東	27	6	8	8	2	-	5	-	-	3	9	5	1
	100.0	22.2	29.6	29.6	7.4	-	18.5	-	-	11.1	33.3	18.5	3.7
浅羽西	32	9	5	12	6	1	13	3	-	-	16	2	1
	100.0	28.1	15.6	37.5	18.8	3.1	40.6	9.4	-	-	50.0	6.3	3.1
浅羽南	36	7	2	10	3	-	6	1	-	3	16	4	5
	100.0	19.4	5.6	27.8	8.3	-	16.7	2.8	-	8.3	44.4	11.1	13.9

問 24 公民館に、どのような役割を果たして欲しいと思いますか。(あてはまるもの上位3つに○印)

【公民館に果たしてほしい役割】については、「生きがいきづくり・健康づくりの支援」の割合が44.1%と最も高く、次いで「行政と地域とのつながり」が30.0%、「多様な学習機会の提供・充実」が27.4%となっています。

性別でみると、「行政と地域とのつながり」の割合は男性が、「生きがいきづくり・健康づくりの支援」の割合は女性が高くなっています。

年齢別でみると、「生きがいきづくり・健康づくりの支援」の割合は50歳代、60歳代で高くなっています。また、「多様な学習機会の提供・充実」の割合は40歳代、50歳代で高くなっています。

地区別でみると、「生きがいきづくり・健康づくりの支援」の割合は笠原、高南で、「行政と地域とのつながり」の割合は笠原で高くなっています。

公民館の利用回数別でみると、「生きがいきづくり・健康づくりの支援」の割合は年21回以上で特に高くなっています。また、「行政と地域とのつながり」の割合は年6～10回で高くなっています。

表 公民館に果たしてほしい役割（性別）

上段：件数 下段：割合（%）

	全 体	住 民 の 教 養 や モ ラ ル の 向 上	行 政 と 地 域 と の つ な が り	人 材 や ボ ラ ン テ ィ ア の 育 成	多 様 な 学 習 機 会 の 提 供 ・ 充 実	生 き が い づ く り ・ 健 康 づ く り の 支 援	仲 間 ・ グ ル ー プ づ く り の 支 援	地 域 の 情 報 提 供
全 体	1411	303	423	201	387	622	321	286
	100.0	21.5	30.0	14.2	27.4	44.1	22.7	20.3
男性	646	157	246	96	155	243	127	160
	100.0	24.3	38.1	14.9	24.0	37.6	19.7	24.8
女性	755	145	175	102	231	376	194	123
	100.0	19.2	23.2	13.5	30.6	49.8	25.7	16.3

	地 域 づ く り の 支 援	諸 団 体 の 連 絡 ・ 調 整	地 域 文 化 の 伝 承	学 習 の 情 報 提 供 ・ 相 談	家 庭 教 育 の 啓 発 や 支 援	そ の 他	無 回 答
全 体	267	56	158	62	67	50	153
	18.9	4.0	11.2	4.4	4.7	3.5	10.8
男性	143	38	82	30	26	29	49
	22.1	5.9	12.7	4.6	4.0	4.5	7.6
女性	123	18	75	31	41	21	102
	16.3	2.4	9.9	4.1	5.4	2.8	13.5

表 公民館に果たしてほしい役割（年齢別）

上段：件数 下段：割合（%）

	全 体	住 民 の 教 養 や モ ラ ル の 向 上	行 政 と 地 域 と の つ な が り	育 成 人 材 や ボ ラ ン テ ィ ア の	多 様 な 学 習 機 会 の 提 供 ・ 充 実	生 き が い づ く り ・ 健 康 づ く り の 支 援	仲 間 ・ グ ル ー プ づ く り の 支 援	地 域 の 情 報 提 供
全 体	1411	303	423	201	387	622	321	286
	100.0	21.5	30.0	14.2	27.4	44.1	22.7	20.3
20歳代	133	31	39	24	38	46	34	28
	100.0	23.3	29.3	18.0	28.6	34.6	25.6	21.1
30歳代	234	51	61	34	78	83	70	54
	100.0	21.8	26.1	14.5	33.3	35.5	29.9	23.1
40歳代	189	44	57	24	69	73	50	41
	100.0	23.3	30.2	12.7	36.5	38.6	26.5	21.7
50歳代	270	48	81	55	104	139	54	47
	100.0	17.8	30.0	20.4	38.5	51.5	20.0	17.4
60歳代	305	73	112	42	64	154	64	63
	100.0	23.9	36.7	13.8	21.0	50.5	21.0	20.7
70歳代	171	33	53	16	22	83	34	29
	100.0	19.3	31.0	9.4	12.9	48.5	19.9	17.0
80歳代以上	103	22	19	5	12	42	14	23
	100.0	21.4	18.4	4.9	11.7	40.8	13.6	22.3

	地 域 づ く り の 支 援	諸 団 体 の 連 絡 ・ 調 整	地 域 文 化 の 伝 承	学 習 の 情 報 提 供 ・ 相 談	家 庭 教 育 の 啓 発 や 支 援	そ の 他	無 回 答
全 体	267	56	158	62	67	50	153
	18.9	4.0	11.2	4.4	4.7	3.5	10.8
20歳代	26	4	19	8	10	6	5
	19.5	3.0	14.3	6.0	7.5	4.5	3.8
30歳代	40	12	30	24	19	14	14
	17.1	5.1	12.8	10.3	8.1	6.0	6.0
40歳代	38	15	18	15	12	6	9
	20.1	7.9	9.5	7.9	6.3	3.2	4.8
50歳代	60	11	36	12	7	10	18
	22.2	4.1	13.3	4.4	2.6	3.7	6.7
60歳代	62	6	39	2	7	9	35
	20.3	2.0	12.8	0.7	2.3	3.0	11.5
70歳代	27	5	7	1	8	4	37
	15.8	2.9	4.1	0.6	4.7	2.3	21.6
80歳代以上	12	3	9	-	4	1	32
	11.7	2.9	8.7	-	3.9	1.0	31.1

表 公民館に果たしてほしい役割 (地区別)

上段：件数 下段：割合 (%)

	全 体	向 上 や 住 民 の 教 養	り と の 行 政 と 地 域 が	育 成 人 材 や ボ ラ ン テ ィ ア の	供 機 多 様 な 学 習 の 提 供	く り の 支 援 生 き が い づ く り 健 康 づ く り	の 支 援 仲 間 ・ グ ル ー プ づ く り	提 地 域 の 情 報
全 体	1411 100.0	303 21.5	423 30.0	201 14.2	387 27.4	622 44.1	321 22.7	286 20.3
三川	57 100.0	11 19.3	15 26.3	11 19.3	14 24.6	23 40.4	13 22.8	14 24.6
山名	182 100.0	32 17.6	47 25.8	15 8.2	58 31.9	91 50.0	41 22.5	47 25.8
今井	56 100.0	16 28.6	21 37.5	9 16.1	11 19.6	27 48.2	11 19.6	9 16.1
袋井北	194 100.0	40 20.6	53 27.3	28 14.4	51 26.3	79 40.7	39 20.1	33 17.0
袋井西	119 100.0	23 19.3	39 32.8	20 16.8	28 23.5	49 41.2	30 25.2	20 16.8
袋井東	118 100.0	24 20.3	31 26.3	21 17.8	33 28.0	46 39.0	26 22.0	26 22.0
袋井南	187 100.0	49 26.2	56 29.9	31 16.6	47 25.1	74 39.6	42 22.5	32 17.1
高南	77 100.0	17 22.1	21 27.3	11 14.3	25 32.5	43 55.8	19 24.7	17 22.1
笠原	50 100.0	17 34.0	26 52.0	6 12.0	8 16.0	30 60.0	13 26.0	8 16.0
浅羽北	106 100.0	20 18.9	32 30.2	17 16.0	34 32.1	54 50.9	33 31.1	20 18.9
浅羽東	67 100.0	14 20.9	21 31.3	10 14.9	20 29.9	26 38.8	10 14.9	13 19.4
浅羽西	72 100.0	12 16.7	20 27.8	5 6.9	25 34.7	31 43.1	20 27.8	17 23.6
浅羽南	91 100.0	23 25.3	33 36.3	12 13.2	20 22.0	38 41.8	18 19.8	23 25.3

	地 域 づ く り の 支 援	諸 団 体 の 連 絡 ・ 調 整	地 域 文 化 の 伝 承	学 習 の 情 報 提 供 ・ 相 談	家 庭 教 育 の 啓 発 や 支 援	そ の 他	無 回 答
全 体	267 18.9	56 4.0	158 11.2	62 4.4	67 4.7	50 3.5	153 10.8
三川	10 17.5	1 1.8	5 8.8	2 3.5	1 1.8	3 5.3	4 7.0
山名	37 20.3	11 6.0	24 13.2	9 4.9	8 4.4	8 4.4	12 6.6
今井	13 23.2	2 3.6	4 7.1	1 1.8	4 7.1	1 1.8	5 8.9
袋井北	37 19.1	8 4.1	25 12.9	11 5.7	6 3.1	9 4.6	29 14.9
袋井西	15 12.6	4 3.4	14 11.8	5 4.2	10 8.4	7 5.9	15 12.6
袋井東	25 21.2	7 5.9	12 10.2	4 3.4	1 0.8	1 0.8	18 15.3
袋井南	35 18.7	7 3.7	25 13.4	8 4.3	8 4.3	5 2.7	29 15.5
高南	21 27.3	1 1.3	6 7.8	-	3 3.9	4 5.2	2 2.6
笠原	12 24.0	5 10.0	6 12.0	1 2.0	2 4.0	-	2 4.0
浅羽北	16 15.1	2 1.9	9 8.5	6 5.7	3 2.8	3 2.8	8 7.5
浅羽東	12 17.9	3 4.5	6 9.0	2 3.0	4 6.0	5 7.5	6 9.0
浅羽西	15 20.8	2 2.8	8 11.1	4 5.6	8 11.1	1 1.4	6 8.3
浅羽南	17 18.7	3 3.3	10 11.0	3 3.3	6 6.6	2 2.2	9 9.9

表 公民館に果たしてほしい役割（公民館の利用回数別）

上段：件数 下段：割合（％）

	全 体	住 民 の 教 養 や モ ラ ル の 向 上	行 政 と 地 域 と の つ な が り	人 材 や ボ ラ ン テ ィ ア の 育 成	多 様 な 学 習 機 会 の 提 供 ・ 充 実	生 き が い づ く り ・ 健 康 づ く り の 支 援	仲 間 ・ グ ル ー プ づ く り の 支 援	地 域 の 情 報 提 供
全 体	1411	303	423	201	387	622	321	286
	100.0	21.5	30.0	14.2	27.4	44.1	22.7	20.3
年21回以上	54	13	15	8	14	42	15	6
	100.0	24.1	27.8	14.8	25.9	77.8	27.8	11.1
年16～20回	31	7	12	9	7	17	6	5
	100.0	22.6	38.7	29.0	22.6	54.8	19.4	16.1
年11～15回	46	14	16	6	17	23	13	5
	100.0	30.4	34.8	13.0	37.0	50.0	28.3	10.9
年6～10回	102	25	41	13	21	53	29	27
	100.0	24.5	40.2	12.7	20.6	52.0	28.4	26.5
年1～5回	424	89	146	53	129	188	103	88
	100.0	21.0	34.4	12.5	30.4	44.3	24.3	20.8
利用していない	725	153	192	111	199	297	154	153
	100.0	21.1	26.5	15.3	27.4	41.0	21.2	21.1

	地 域 づ く り の 支 援	諸 団 体 の 連 絡 ・ 調 整	地 域 文 化 の 伝 承	学 習 の 情 報 提 供 ・ 相 談	家 庭 教 育 の 啓 発 や 支 援	そ の 他	無 回 答
全 体	267	56	158	62	67	50	153
	18.9	4.0	11.2	4.4	4.7	3.5	10.8
年21回以上	9	2	6	-	2	1	2
	16.7	3.7	11.1	-	3.7	1.9	3.7
年16～20回	8	1	5	-	2	1	2
	25.8	3.2	16.1	-	6.5	3.2	6.5
年11～15回	9	2	4	3	2	-	3
	19.6	4.3	8.7	6.5	4.3	-	6.5
年6～10回	26	8	8	3	6	-	5
	25.5	7.8	7.8	2.9	5.9	-	4.9
年1～5回	79	26	60	13	22	11	28
	18.6	6.1	14.2	3.1	5.2	2.6	6.6
利用していない	136	16	75	43	33	37	88
	18.8	2.2	10.3	5.9	4.6	5.1	12.1

5 徳育について

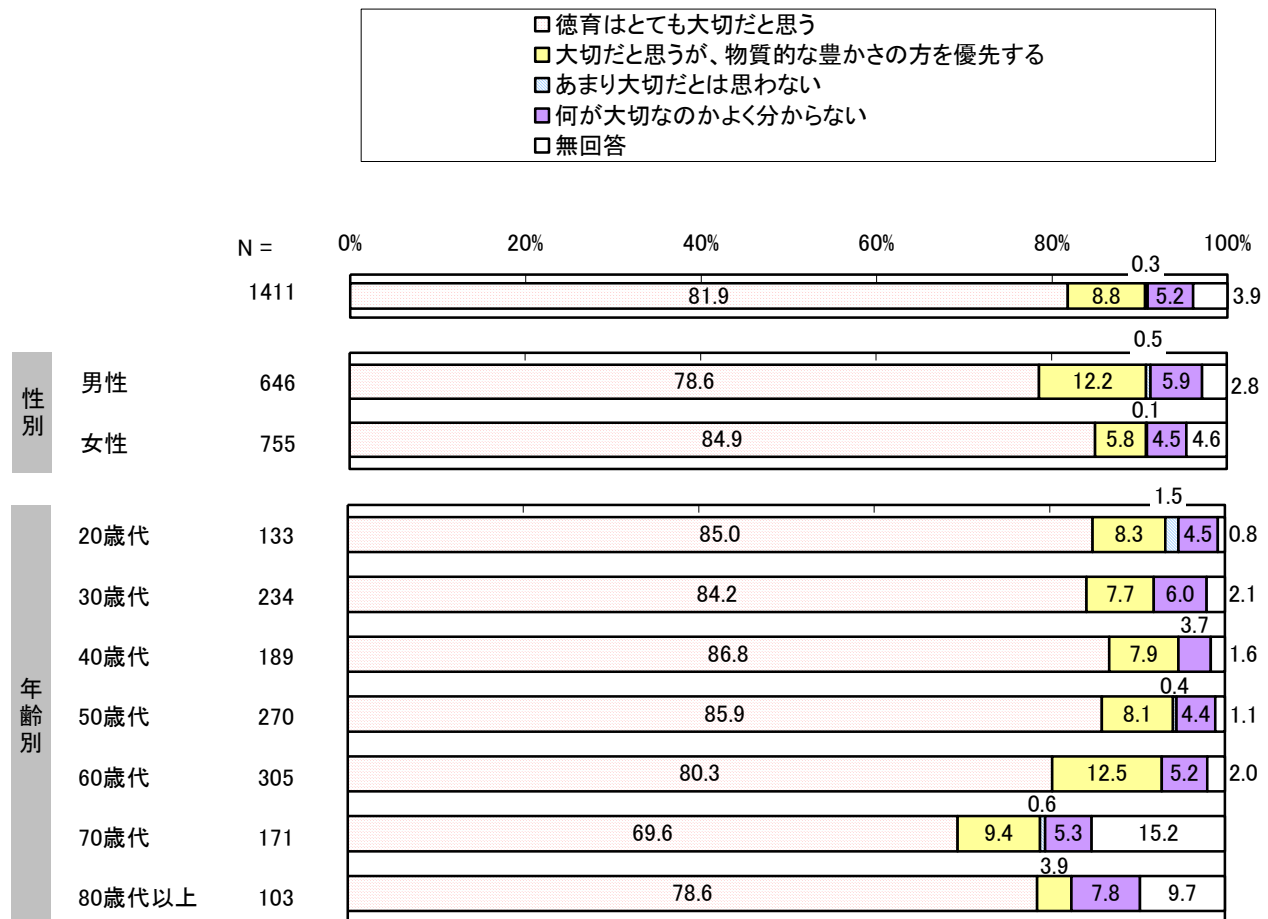
問 25 「思いやりの心」「自律する心」など、人として生きていくための基本を育てる徳育の重要性がさげばれていますが、あなたは徳育についてどのように考えますか。
(あてはまるもの1つに○印)

【徳育についての考え方】については、「徳育はとても大切だと思う」の割合が81.9%と最も高く、次いで「大切だと思うが、物質的な豊かさの方を優先する」が8.8%、「何が大切なのかよく分からない」が5.2%となっています。


性別で見ると、「徳育はとても大切だと思う」の割合は女性が上回っています。

年齢別で見ると、「徳育はとても大切だと思う」の割合は70歳代で低くなっています。

地区別で見ると、「徳育はとても大切だと思う」の割合は高南、浅羽北で高く、浅羽西、浅羽南で低くなっています。



- 徳育はとても大切だと思う
- 大切だと思うが、物質的な豊かさの方を優先する
- あまり大切だとは思わない
- 何が大切なのかよく分からない
- 無回答



問 26 あなたは、袋井市が徳育をととして「心ゆたかな人づくり」を目指していることを知っていますか。(あてはまるもの1つに○印)

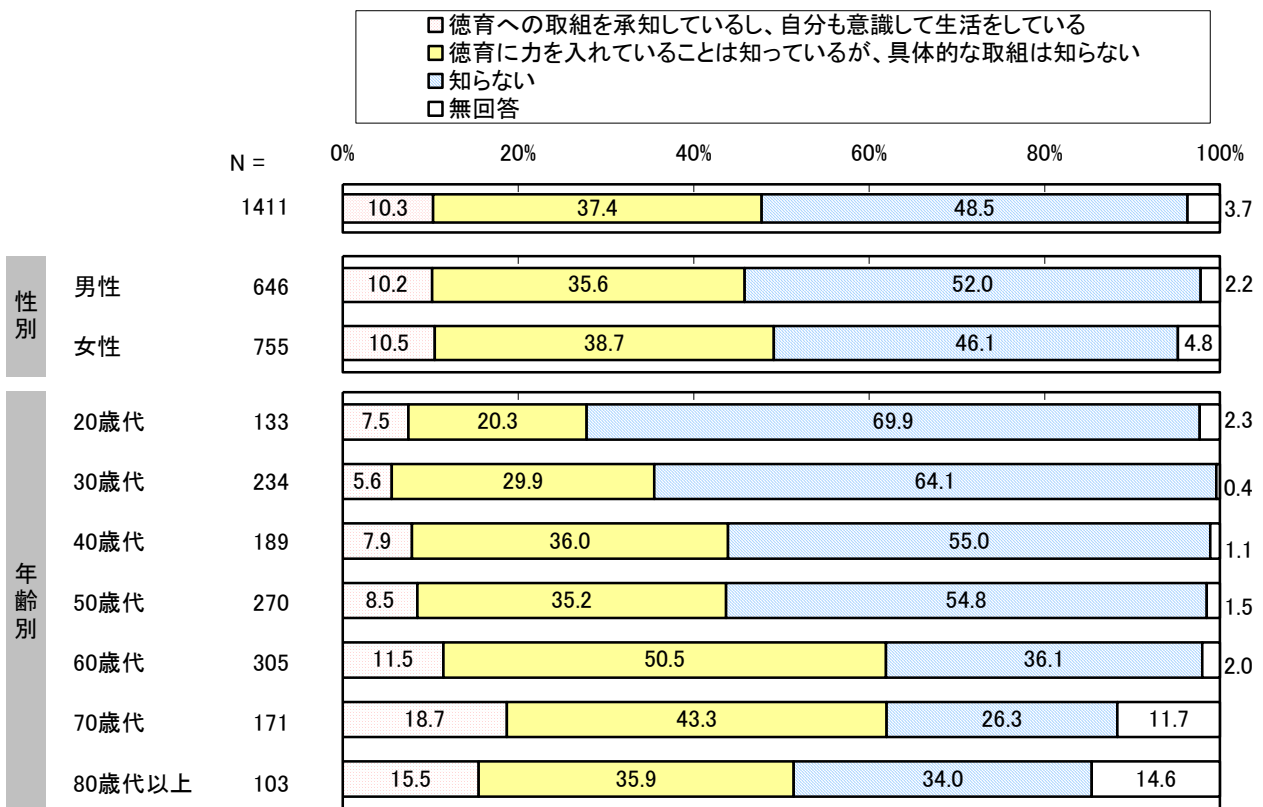
【袋井市の徳育への取り組み】については、「知らない」の割合が 48.5%と最も高く、次いで「徳育に力を入れていることは知っているが、具体的な取組は知らない」が 37.4%、「徳育への取組を承知しているし、自分も意識して生活をしている」が 10.3%となっています。

性別で見ると、「知らない」の割合は男性で高くなっています。

年齢別で見ると、「知らない」の割合は年齢が上がるにつれて低くなる傾向があります。また、「徳育への取組を承知しているし、自分も意識して生活をしている」の割合は 70 歳代で高くなっています。

性別・年齢別で見ると、男女とも「徳育への取組を承知しているし、自分も意識して生活をしている」の割合は年齢が上がるにつれて高くなる傾向があります。また、「知らない」の割合は男性 30 歳代、女性 20 歳代で高くなっています。

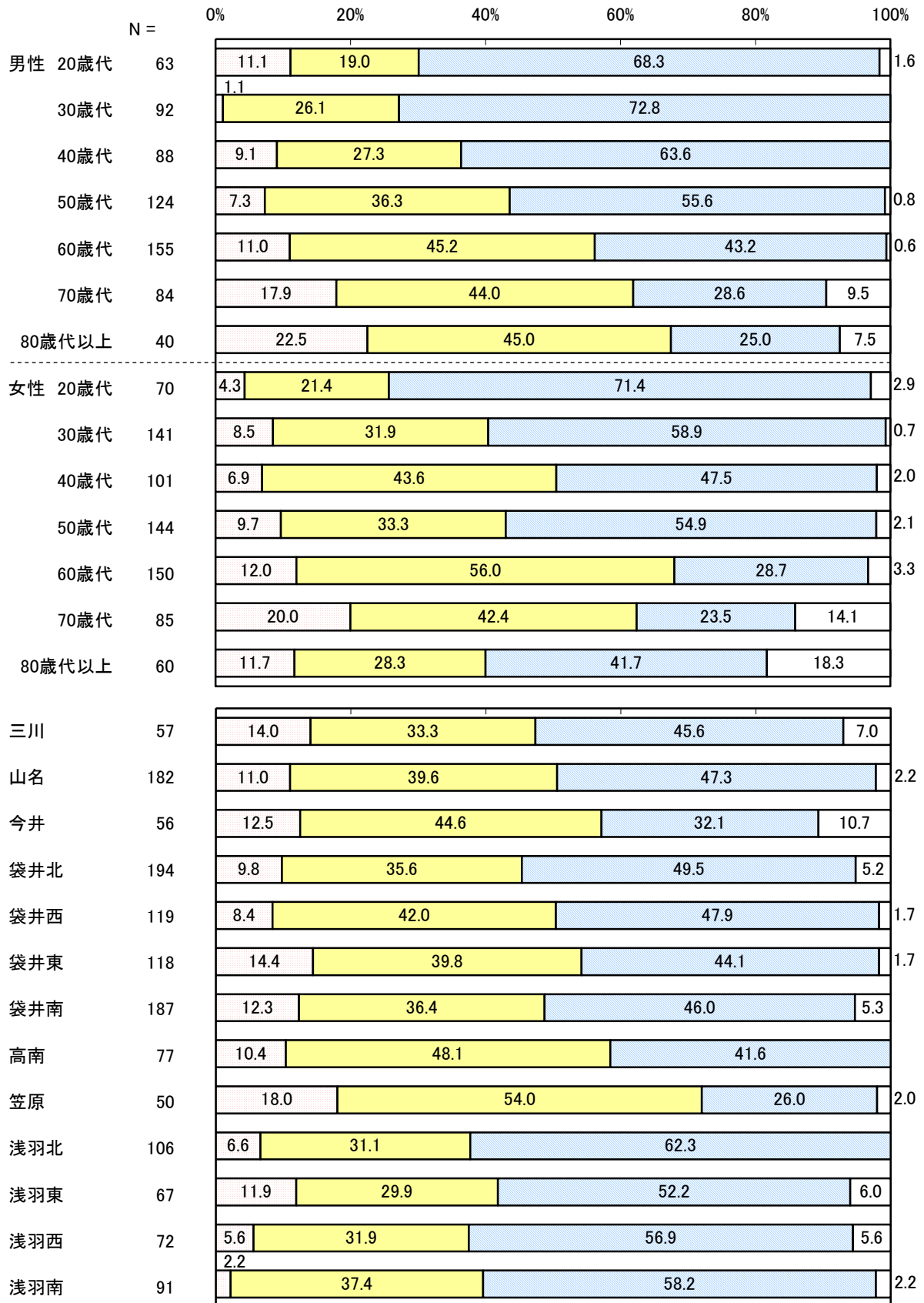
地区別で見ると、「知らない」の割合は浅羽北で高く、笠原、今井で低くなっています。



- 徳育への取組を承知しているし、自分も意識して生活をしている
- 徳育に力を入れていることは知っているが、具体的な取組は知らない
- 知らない
- 無回答

性別・年齢別

地区別



問 27 あなた、家庭の中で徳育やしつけについての目標を決めて家族みんなで取り組む「一家一徳運動」を知っていますか。(あてはまるもの1つに○印)

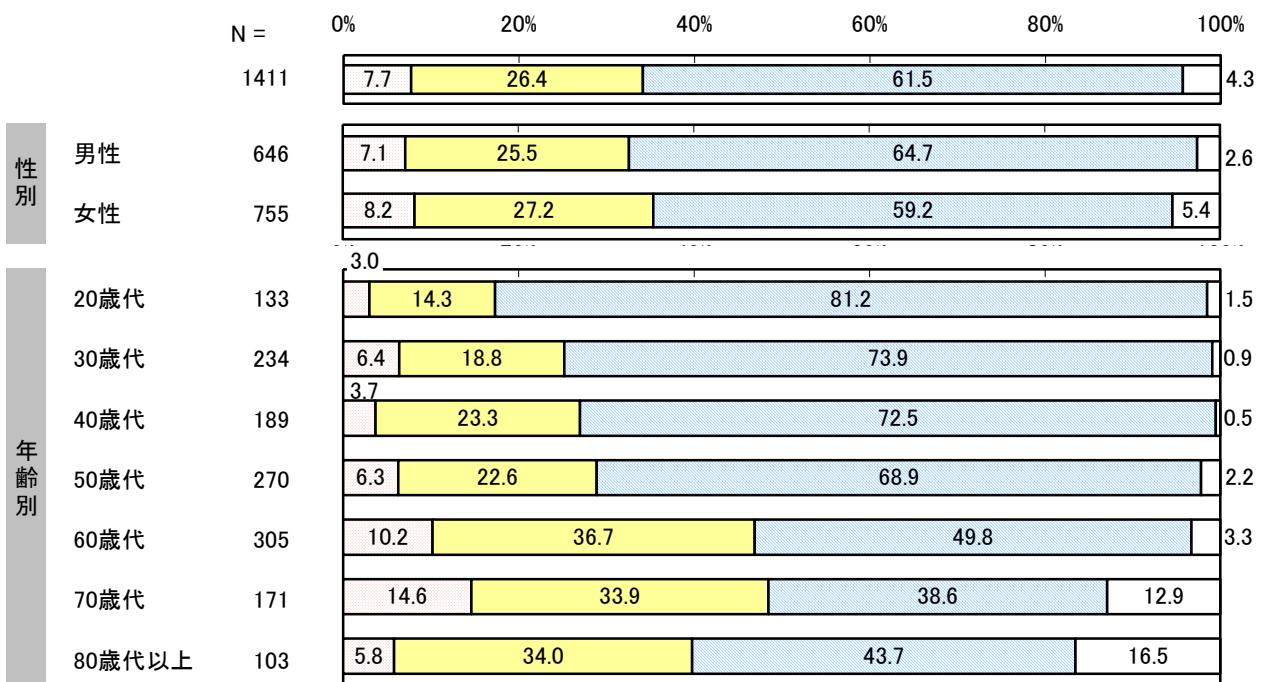
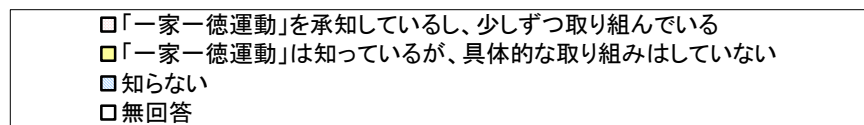
【家庭の中で徳育やしつけについての取り組み】については、「知らない」の割合が 61.5%と最も高く、次いで「一家一徳運動」は知っているが、具体的な取り組みはしていないが 26.4%、「一家一徳運動」を承知しているし、少しずつ取り組んでいる」が 7.7%となっています。

性別でみると、「知らない」の割合は、男性で高くなっています。

年齢別でみると、「一家一徳運動」を承知しているし、少しずつ取り組んでいる」の割合 70 歳代で高くなっています。一方、「知らない」の割合は 40 歳代以下で高くなっています。

地区別でみると、「一家一徳運動」を承知しているし、少しずつ取り組んでいる」の割合は笠原、浅羽東で高くなっています。一方、「知らない」の割合は浅羽南、浅羽北で高くなっています。

袋井市の徳育への取り組みの認知度別でみると、「一家一徳運動」を承知しているし、少しずつ取り組んでいる」の割合は徳育への取組を承知しているし、自分も意識して生活している人で特に高くなっています。

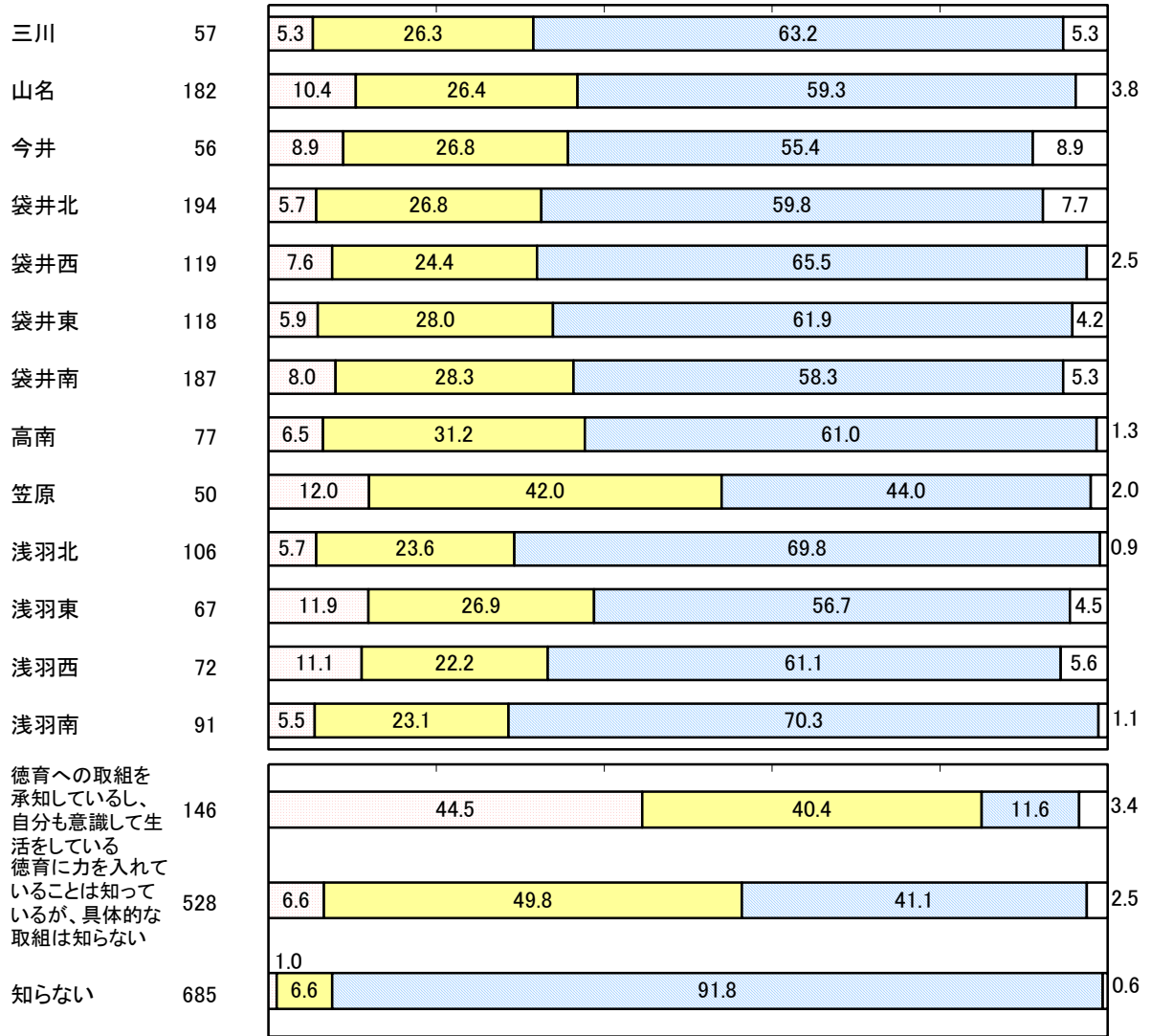


- 「一家一徳運動」を承知しているし、少しずつ取り組んでいる
- 「一家一徳運動」は知っているが、具体的な取り組みはしていない
- 知らない
- 無回答

0% 20% 40% 60% 80% 100%

地区別

袋井市の取り組みの認知度



6 環境について

問 28 あなたが関心を持っている環境問題は何ですか。(あてはまるものすべてに○印)

【関心を持っている環境問題】については、「地球温暖化」の割合が73.1%と最も高く、次いで「廃棄物やリサイクルの問題」が50.3%、「家庭や工場などの排水による水質汚濁」が32.9%となっています。

性別でみると、「生態系の破壊」の割合は男性で高くなっています。

年齢別でみると、「地球温暖化」「廃棄物やリサイクルの問題」の割合は80歳代以上で低くなっています。

地区別でみると、「廃棄物やリサイクルの問題」の割合は浅羽北、袋井西、高南、笠原で、「事業所などによる悪臭」の割合は笠原、浅羽南で高くなっています。一方、「地球温暖化」の割合は三川で低くなっています。

表 関心を持っている環境問題（性別、年齢別）

上段：件数 下段：割合（%）

	全 体	地球 温暖 化	オ ゾ ン 層 の 破 壊	汚 染	自 動 車 や 工 場 な ど に よ る 大 気	家 庭 や 工 場 な ど の 排 水 よ る 水 質 汚 濁	騒 音 ・ 振 動	自 動 車 ・ 鉄 道 ・ 工 場 な ど に よ る 悪 臭	事 業 所 な ど に よ る 悪 臭	土 壌 及 び 地 下 水 汚 染	地 盤 沈 下	廃 棄 物 や リ サ イ ク ル の 問 題	減 少	開 発 な ど に 伴 う 地 域 の 自 然 の	有 害 化 学 物 質 に よ る 環 境 汚 染	ダ イ オ キ シ ン や 環 境 ホ ル モ ン な ど	生 態 系 の 破 壊	そ の 他	無 回 答
全 体	1411	1032	404	391	464	222	212	238	201	710	447	375	446	31	64				
	100.0	73.1	28.6	27.7	32.9	15.7	15.0	16.9	14.2	50.3	31.7	26.6	31.6	2.2	4.5				
男性	646	468	191	194	223	119	98	119	85	322	196	161	240	20	20				
	100.0	72.4	29.6	30.0	34.5	18.4	15.2	18.4	13.2	49.8	30.3	24.9	37.2	3.1	3.1				
女性	755	558	210	193	240	102	113	115	114	383	249	211	205	11	43				
	100.0	73.9	27.8	25.6	31.8	13.5	15.0	15.2	15.1	50.7	33.0	27.9	27.2	1.5	5.7				
20歳代	133	108	42	40	35	26	23	18	28	70	53	45	57	4	2				
	100.0	81.2	31.6	30.1	26.3	19.5	17.3	13.5	21.1	52.6	39.8	33.8	42.9	3.0	1.5				
30歳代	234	192	69	69	60	29	31	29	38	128	82	68	85	4	1				
	100.0	82.1	29.5	29.5	25.6	12.4	13.2	12.4	16.2	54.7	35.0	29.1	36.3	1.7	0.4				
40歳代	189	139	59	53	51	31	19	25	21	92	61	46	73	5	6				
	100.0	73.5	31.2	28.0	27.0	16.4	10.1	13.2	11.1	48.7	32.3	24.3	38.6	2.6	3.2				
50歳代	270	205	96	69	88	40	35	48	28	144	89	69	85	5	5				
	100.0	75.9	35.6	25.6	32.6	14.8	13.0	17.8	10.4	53.3	33.0	25.6	31.5	1.9	1.9				
60歳代	305	225	80	81	134	48	63	70	59	164	97	90	87	10	8				
	100.0	73.8	26.2	26.6	43.9	15.7	20.7	23.0	19.3	53.8	31.8	29.5	28.5	3.3	2.6				
70歳代	171	105	41	54	65	23	26	31	17	74	40	43	40	2	23				
	100.0	61.4	24.0	31.6	38.0	13.5	15.2	18.1	9.9	43.3	23.4	25.1	23.4	1.2	13.5				
80歳代以上	103	54	15	24	30	23	14	16	9	35	23	12	18	1	17				
	100.0	52.4	14.6	23.3	29.1	22.3	13.6	15.5	8.7	34.0	22.3	11.7	17.5	1.0	16.5				

表 関心を持っている環境問題（地区別）

上段：件数 下段：割合（％）

	全 体	地球温暖化	オゾン層の破壊	自動車や工場などによる大気汚染	家庭や工場などの排水による水質汚濁	自動車・鉄道・工場などによる騒音・振動	事業所などによる悪臭	土壌及び地下水汚染	地盤沈下	廃棄物やリサイクルの問題	開発などに伴う地域の自然の減少	ダイオキシンや環境ホルモンなど有害化学物質による環境汚染	生態系の破壊	その他	無回答
三川	57	36	15	12	18	3	7	13	8	23	14	16	16	2	3
	100.0	63.2	26.3	21.1	31.6	5.3	12.3	22.8	14.0	40.4	24.6	28.1	28.1	3.5	5.3
山名	182	138	52	49	65	20	28	32	24	85	64	50	59	2	7
	100.0	75.8	28.6	26.9	35.7	11.0	15.4	17.6	13.2	46.7	35.2	27.5	32.4	1.1	3.8
今井	56	39	16	18	20	10	6	9	7	25	14	16	12	3	4
	100.0	69.6	28.6	32.1	35.7	17.9	10.7	16.1	12.5	44.6	25.0	28.6	21.4	5.4	7.1
袋井北	194	146	51	64	67	32	19	30	38	97	75	44	63	4	11
	100.0	75.3	26.3	33.0	34.5	16.5	9.8	15.5	19.6	50.0	38.7	22.7	32.5	2.1	5.7
袋井西	119	89	41	29	36	16	15	19	16	65	41	30	41	1	4
	100.0	74.8	34.5	24.4	30.3	13.4	12.6	16.0	13.4	54.6	34.5	25.2	34.5	0.8	3.4
袋井東	118	93	39	30	43	26	13	22	20	62	27	29	39	1	3
	100.0	78.8	33.1	25.4	36.4	22.0	11.0	18.6	16.9	52.5	22.9	24.6	33.1	0.8	2.5
袋井南	187	136	59	54	61	36	21	34	21	97	69	53	67	5	13
	100.0	72.7	31.6	28.9	32.6	19.3	11.2	18.2	11.2	51.9	36.9	28.3	35.8	2.7	7.0
高南	77	62	21	18	25	7	6	15	15	42	29	20	25	-	-
	100.0	80.5	27.3	23.4	32.5	9.1	7.8	19.5	19.5	54.5	37.7	26.0	32.5	-	-
笠原	50	40	14	14	16	9	24	10	5	27	13	15	17	1	1
	100.0	80.0	28.0	28.0	32.0	18.0	48.0	20.0	10.0	54.0	26.0	30.0	34.0	2.0	2.0
浅羽北	106	71	26	28	33	18	18	12	19	70	37	35	33	1	2
	100.0	67.0	24.5	26.4	31.1	17.0	17.0	11.3	17.9	66.0	34.9	33.0	31.1	0.9	1.9
浅羽東	67	47	22	21	20	9	10	10	3	28	15	11	24	3	5
	100.0	70.1	32.8	31.3	29.9	13.4	14.9	14.9	4.5	41.8	22.4	16.4	35.8	4.5	7.5
浅羽西	72	49	19	21	26	12	6	9	11	37	17	15	17	3	5
	100.0	68.1	26.4	29.2	36.1	16.7	8.3	12.5	15.3	51.4	23.6	20.8	23.6	4.2	6.9
浅羽南	91	61	22	24	27	20	36	18	10	34	20	28	24	5	3
	100.0	67.0	24.2	26.4	29.7	22.0	39.6	19.8	11.0	37.4	22.0	30.8	26.4	5.5	3.3

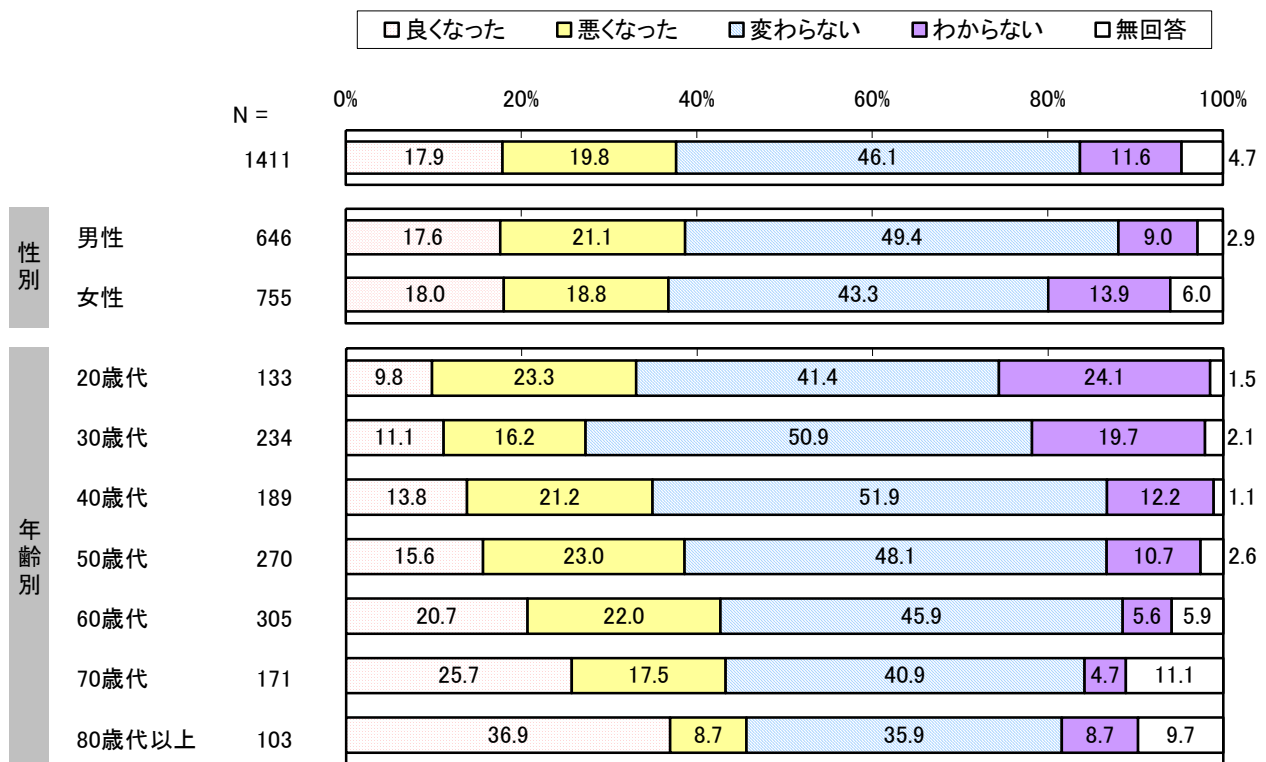
問 29 あなたが住んでいる地域の環境は、10年前（10年以内に住み始めた方は、住み始めた頃）と比べてどうなりましたか。（あてはまるもの1つに○印を記入）

【地域の環境の変化】については、「変わらない」の割合が46.1%と最も高く、次いで「悪くなった」が19.8%、「良くなった」が17.9%となっています。

性別でみると、「悪くなった」の割合は男性で高くなっています。

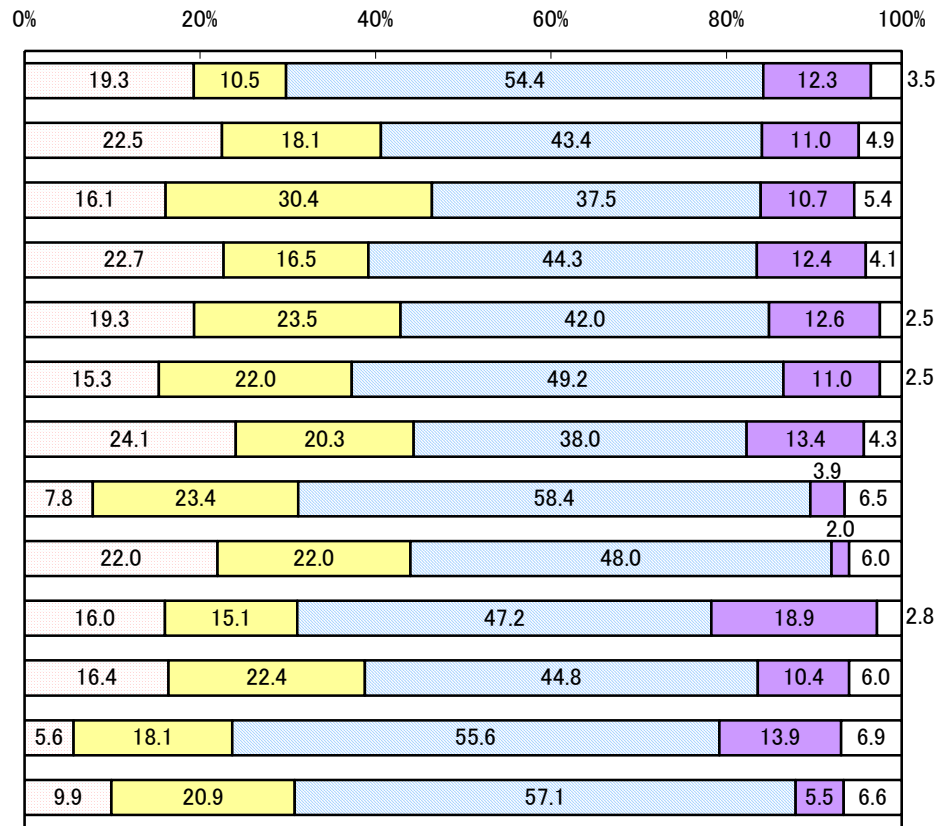
年齢別でみると、「良くなった」の割合は年齢が上がるにつれて高くなっています。一方、「悪くなった」の割合は20歳代、50歳代で高くなっています。

地区別でみると、「良くなった」の割合は、袋井南、袋井北、山名で高くなっています。一方、「悪くなった」の割合は今井で高くなっています。



□良くなった □悪くなった □変わらない □わからない □無回答

地区別



問 30 あなたが住んでいる地域の環境に対して満足していることは何ですか。

(あてはまるものすべてに○印)

【地域の環境に対して満足していること】については、「緑が豊か」の割合が 44.4%と最も高く、次いで「周辺の音が静か」が 40.0%、「自然とふれあうことができる」が 37.7%となっています。

性別では、大きな差異はみられません。

年齢別で見ると、「周辺の音が静か」の割合は 20 歳代で高くなっています。また、「空気がきれい」の割合は 60 歳代以上で高くなっています。

地区別で見ると、「緑が豊か」の割合は笠原、三川、袋井東で高くなっている一方、袋井西、袋井北で低くなっています。また、「周辺の音が静か」の割合は高南、笠原で高くなっている一方、袋井東、浅羽南で低くなっています。

表 地域の環境に対して満足していること（性別、年齢別）

上段：件数 下段：割合（%）

	全 体	空 気 が き れ い	川 や 池 、 水 路 （ 側 溝 な ど ） の 水 が き れ い	周 辺 の 音 が 静 か	悪 臭 が し な い	自 動 車 の 渋 滞 に よ る 排 気 ガ ス や 騒 音 等 が な い	有 害 化 学 物 質 （ ダイ オ キ ン 類 ・ 環 境 ホル モン 等 ） が な く 安 全	緑 が 豊 か	ま ち が 清 潔 （ 散 乱 ご み な ど が な い ）	自 然 と ふ れ あ う こ と が で き る	そ の 他	無 回 答
全 体	1411 100.0	461 32.7	147 10.4	565 40.0	345 24.5	353 25.0	150 10.6	626 44.4	284 20.1	532 37.7	53 3.8	128 9.1
男性	646 100.0	228 35.3	72 11.1	261 40.4	154 23.8	175 27.1	70 10.8	285 44.1	119 18.4	243 37.6	26 4.0	51 7.9
女性	755 100.0	230 30.5	75 9.9	302 40.0	189 25.0	178 23.6	79 10.5	340 45.0	164 21.7	286 37.9	27 3.6	74 9.8
20歳代	133 100.0	35 26.3	11 8.3	64 48.1	35 26.3	36 27.1	14 10.5	58 43.6	23 17.3	39 29.3	8 6.0	9 6.8
30歳代	234 100.0	39 16.7	12 5.1	93 39.7	42 17.9	34 14.5	18 7.7	103 44.0	50 21.4	77 32.9	12 5.1	11 4.7
40歳代	189 100.0	50 26.5	17 9.0	86 45.5	43 22.8	56 29.6	16 8.5	87 46.0	43 22.8	69 36.5	8 4.2	18 9.5
50歳代	270 100.0	94 34.8	30 11.1	107 39.6	63 23.3	74 27.4	30 11.1	131 48.5	52 19.3	103 38.1	9 3.3	21 7.8
60歳代	305 100.0	126 41.3	37 12.1	121 39.7	89 29.2	88 28.9	40 13.1	138 45.2	48 15.7	130 42.6	9 3.0	27 8.9
70歳代	171 100.0	73 42.7	22 12.9	57 33.3	48 28.1	43 25.1	19 11.1	62 36.3	39 22.8	70 40.9	1 0.6	24 14.0
80歳代以上	103 100.0	43 41.7	18 17.5	36 35.0	24 23.3	21 20.4	13 12.6	46 44.7	29 28.2	43 41.7	4 3.9	15 14.6

表 地域の環境に対して満足していること（地区別）

上段：件数 下段：割合（%）

	全 体	空 気 が き れ い	川 や 池 、 水 路 （ 側 溝 な ど ） の 水 が き れ い	周 辺 の 音 が 静 か	悪 臭 が し な い	自 動 車 の 渋 滞 に よ る 排 気 ガ ス や 騒 音 等 が な い	有 害 化 学 物 質 （ ダイ オ キ シン 類 ・ 環 境 ホ ル モ ン 等 ） が な く 安 全	緑 が 豊 か	ま ち が 清 潔 （ 散 乱 ご み な ど が な い ）	自 然 と ふ れ あ う こ と が で き る	そ の 他	無 回 答
三川	57	27	8	28	17	20	5	41	6	32	2	2
	100.0	47.4	14.0	49.1	29.8	35.1	8.8	71.9	10.5	56.1	3.5	3.5
山名	182	59	17	84	38	46	18	87	47	65	8	14
	100.0	32.4	9.3	46.2	20.9	25.3	9.9	47.8	25.8	35.7	4.4	7.7
今井	56	20	7	19	12	14	5	29	4	26	2	7
	100.0	35.7	12.5	33.9	21.4	25.0	8.9	51.8	7.1	46.4	3.6	12.5
袋井北	194	46	20	72	64	38	27	56	44	54	7	22
	100.0	23.7	10.3	37.1	33.0	19.6	13.9	28.9	22.7	27.8	3.6	11.3
袋井西	119	26	16	36	31	16	9	29	23	35	5	14
	100.0	21.8	13.4	30.3	26.1	13.4	7.6	24.4	19.3	29.4	4.2	11.8
袋井東	118	47	14	29	28	24	11	74	20	56	4	8
	100.0	39.8	11.9	24.6	23.7	20.3	9.3	62.7	16.9	47.5	3.4	6.8
袋井南	187	63	21	60	57	55	24	80	58	71	6	15
	100.0	33.7	11.2	32.1	30.5	29.4	12.8	42.8	31.0	38.0	3.2	8.0
高南	77	23	12	50	28	28	8	29	19	21	4	4
	100.0	29.9	15.6	64.9	36.4	36.4	10.4	37.7	24.7	27.3	5.2	5.2
笠原	50	31	2	31	7	24	10	39	15	39	-	1
	100.0	62.0	4.0	62.0	14.0	48.0	20.0	78.0	30.0	78.0	-	2.0
浅羽北	106	39	12	45	22	28	10	54	19	46	1	9
	100.0	36.8	11.3	42.5	20.8	26.4	9.4	50.9	17.9	43.4	0.9	8.5
浅羽東	67	22	11	39	15	16	9	29	11	20	4	6
	100.0	32.8	16.4	58.2	22.4	23.9	13.4	43.3	16.4	29.9	6.0	9.0
浅羽西	72	26	3	36	13	20	6	29	6	29	3	7
	100.0	36.1	4.2	50.0	18.1	27.8	8.3	40.3	8.3	40.3	4.2	9.7
浅羽南	91	25	1	26	6	16	7	34	3	33	5	13
	100.0	27.5	1.1	28.6	6.6	17.6	7.7	37.4	3.3	36.3	5.5	14.3

問 31 環境に対する家庭内の取り組みとして、あなたはどんなことを行っていますか。

(あてはまるものすべてに○印)

【環境に対する家庭内の取り組み】については、「マイバック等による買い物」の割合が 83.0%と最も高く、次いで「ごみの分別によるごみの削減」が 80.9%、「資源回収への協力」が 76.3%となっています。

性別で見ると、「マイバック等による買い物」「徒歩・自転車での通勤や買い物」の割合は女性が高くなっています。

年齢別で見ると、「マイバック等による買い物」の割合は 70 歳代以上で、「ごみの分別によるごみの削減」の割合は 80 歳代以上で、「資源回収への協力」の割合は 20 歳代で低くなっています。

地区別で見ると、「ごみの分別によるごみの削減」「資源回収への協力」の割合は笠原で高くなっています。

表 家庭内の取り組みとして、行なっていること（性別、年齢別）

上段：件数 下段：割合（%）

	全 体	ごみの分別によるごみの削減	生ごみの堆肥化によるごみの削減	資源回収への協力	マイバック等による買い物	太陽光発電の設置など新エネルギーの導入	電気・ガス・水道に関する省エネの実践	徒歩・自転車での通勤や買い物	敷地内の緑化	その他	無回答
全 体	1411	1141	245	1076	1171	103	523	266	459	30	39
	100.0	80.9	17.4	76.3	83.0	7.3	37.1	18.9	32.5	2.1	2.8
男性	646	517	114	467	493	50	221	99	220	14	21
	100.0	80.0	17.6	72.3	76.3	7.7	34.2	15.3	34.1	2.2	3.3
女性	755	618	128	602	672	53	301	164	236	16	17
	100.0	81.9	17.0	79.7	89.0	7.0	39.9	21.7	31.3	2.1	2.3
20歳代	133	105	15	82	98	8	44	19	21	5	5
	100.0	78.9	11.3	61.7	73.7	6.0	33.1	14.3	15.8	3.8	3.8
30歳代	234	188	19	163	206	16	95	39	37	6	3
	100.0	80.3	8.1	69.7	88.0	6.8	40.6	16.7	15.8	2.6	1.3
40歳代	189	158	21	148	167	20	74	27	45	2	3
	100.0	83.6	11.1	78.3	88.4	10.6	39.2	14.3	23.8	1.1	1.6
50歳代	270	223	46	219	238	21	90	41	95	4	4
	100.0	82.6	17.0	81.1	88.1	7.8	33.3	15.2	35.2	1.5	1.5
60歳代	305	262	67	255	269	22	120	68	149	10	3
	100.0	85.9	22.0	83.6	88.2	7.2	39.3	22.3	48.9	3.3	1.0
70歳代	171	130	51	129	122	8	69	45	68	-	15
	100.0	76.0	29.8	75.4	71.3	4.7	40.4	26.3	39.8	-	8.8
80歳代以上	103	71	25	76	67	8	29	26	43	2	5
	100.0	68.9	24.3	73.8	65.0	7.8	28.2	25.2	41.7	1.9	4.9

表 家庭内の取り組みとして、行なっていること（地区別）

上段：件数 下段：割合（%）

	全 体	ご み の 削 減	生 ご み の 堆 肥 化 に よ る 削 減	資 源 回 収 へ の 協 力	マイ バ ッ ク 等 に よ る 買 い 物	太 陽 光 発 電 の 設 置 な ど 新 エ ネ ル ギ ー の 導 入	電 気 ・ ガ ス ・ 水 道 に 関 す る 省 エ ネ の 実 践	徒 歩 ・ 自 転 車 で の 通 勤 や 買 い 物	敷 地 内 の 緑 化	そ の 他	無 回 答
三川	57	46	21	44	44	4	16	4	24	1	3
	100.0	80.7	36.8	77.2	77.2	7.0	28.1	7.0	42.1	1.8	5.3
山名	182	144	26	144	153	18	73	33	70	5	5
	100.0	79.1	14.3	79.1	84.1	9.9	40.1	18.1	38.5	2.7	2.7
今井	56	47	8	45	44	3	16	2	20	1	3
	100.0	83.9	14.3	80.4	78.6	5.4	28.6	3.6	35.7	1.8	5.4
袋井北	194	159	22	148	159	15	76	49	61	5	2
	100.0	82.0	11.3	76.3	82.0	7.7	39.2	25.3	31.4	2.6	1.0
袋井西	119	100	14	91	100	6	53	28	22	2	2
	100.0	84.0	11.8	76.5	84.0	5.0	44.5	23.5	18.5	1.7	1.7
袋井東	118	93	29	87	97	6	40	12	43	3	2
	100.0	78.8	24.6	73.7	82.2	5.1	33.9	10.2	36.4	2.5	1.7
袋井南	187	146	21	137	157	18	75	45	57	2	9
	100.0	78.1	11.2	73.3	84.0	9.6	40.1	24.1	30.5	1.1	4.8
高南	77	67	11	63	69	4	27	27	21	1	1
	100.0	87.0	14.3	81.8	89.6	5.2	35.1	35.1	27.3	1.3	1.3
笠原	50	46	18	46	45	5	23	5	24	-	1
	100.0	92.0	36.0	92.0	90.0	10.0	46.0	10.0	48.0	-	2.0
浅羽北	106	89	28	85	94	8	39	27	44	4	-
	100.0	84.0	26.4	80.2	88.7	7.5	36.8	25.5	41.5	3.8	-
浅羽東	67	49	9	45	50	5	19	5	18	1	6
	100.0	73.1	13.4	67.2	74.6	7.5	28.4	7.5	26.9	1.5	9.0
浅羽西	72	61	15	56	58	6	25	11	21	3	1
	100.0	84.7	20.8	77.8	80.6	8.3	34.7	15.3	29.2	4.2	1.4
浅羽南	91	72	18	65	76	3	29	11	31	1	2
	100.0	79.1	19.8	71.4	83.5	3.3	31.9	12.1	34.1	1.1	2.2

問 32 あなたが環境を意識して、地域などで行動していることは何ですか。

(あてはまるものすべてに○印)

【環境を意識して、地域などで行動していること】については、「地域(自治会など)の美化・緑化活動に参加している」の割合が47.8%と最も高く、次いで「特にない」が27.3%、「何か行動したいと思っているが、あまり時間がない」が19.1%となっています。

性別で見ると、「参加・活動している」割合は男性で高く、「時間がない」「特にない」の割合は女性で高くなっています。

年齢別で見ると、「地域(自治会など)の美化・緑化活動に参加している」の割合は60歳代、70歳代で高くなっている一方、20歳代、30歳代で低くなっています。

地区別で見ると、「地域(自治会など)の美化・緑化活動に参加している」の割合は笠原、山名で高くなっている一方、浅羽北、浅羽東、浅羽西で低くなっています。

表 環境を意識して、地域などで行動していること(性別、年齢別)

上段：件数 下段：割合(%)

	全 体	地 域 (自治会など) の 美 化 ・ 緑 化 活 動 に 参 加 し て い る	自 然 環 境 を 保 全 、 復 元 す る 活 動 に 参 加 し て い る	環 境 に 関 す る 学 習 会 や 講 演 会 な ど に 参 加 し て い る	環 境 保 全 団 体 な ど の 会 員 に な っ て 活 動 し て い る	環 境 美 化 イ ベ ン ト な ど の 機 会 が あ る と き の み 参 加 し て い る	何 か 行 動 し た い と 思 っ て い る が 、 あ ま り 時 間 が な い	特 に な い	そ の 他	無 回 答
全 体	1411	674	50	43	24	200	270	385	31	66
	100.0	47.8	3.5	3.0	1.7	14.2	19.1	27.3	2.2	4.7
男性	646	344	36	30	18	106	106	155	18	28
	100.0	53.3	5.6	4.6	2.8	16.4	16.4	24.0	2.8	4.3
女性	755	325	13	13	6	93	164	227	13	37
	100.0	43.0	1.7	1.7	0.8	12.3	21.7	30.1	1.7	4.9
20歳代	133	16	2	2	-	1	48	66	-	4
	100.0	12.0	1.5	1.5	-	0.8	36.1	49.6	-	3.0
30歳代	234	72	1	5	2	20	54	93	2	3
	100.0	30.8	0.4	2.1	0.9	8.5	23.1	39.7	0.9	1.3
40歳代	189	100	3	2	-	13	40	49	1	4
	100.0	52.9	1.6	1.1	-	6.9	21.2	25.9	0.5	2.1
50歳代	270	132	9	9	3	37	59	66	5	6
	100.0	48.9	3.3	3.3	1.1	13.7	21.9	24.4	1.9	2.2
60歳代	305	207	14	13	11	75	44	45	7	10
	100.0	67.9	4.6	4.3	3.6	24.6	14.4	14.8	2.3	3.3
70歳代	171	104	15	7	8	44	18	27	7	23
	100.0	60.8	8.8	4.1	4.7	25.7	10.5	15.8	4.1	13.5
80歳代以上	103	42	5	5	-	10	6	38	9	14
	100.0	40.8	4.9	4.9	-	9.7	5.8	36.9	8.7	13.6

表 環境を意識して、地域などで行動していること（地区別）

上段：件数 下段：割合（％）

	全 体	地域（自治会など）の 美化・緑化活動に参加 している	自然環境を保全、復元 する活動に参加してい る	環境に関する学習会 や講演会などに参加し ている	環境保全団体などの 会員になって活動して いる	環境美化イベントなど の機会があるときのみ 参加している	何か行動したいと思っ ているが、あまり時間 がない	特 に ない	そ の 他	無 回 答
三川	57	23	3	2	1	10	17	19	2	1
	100.0	40.4	5.3	3.5	1.8	17.5	29.8	33.3	3.5	1.8
山名	182	108	6	8	5	24	26	44	2	5
	100.0	59.3	3.3	4.4	2.7	13.2	14.3	24.2	1.1	2.7
今井	56	28	1	1	-	8	10	11	-	5
	100.0	50.0	1.8	1.8	-	14.3	17.9	19.6	-	8.9
袋井北	194	100	6	6	2	28	30	44	8	9
	100.0	51.5	3.1	3.1	1.0	14.4	15.5	22.7	4.1	4.6
袋井西	119	65	3	2	1	14	19	29	4	4
	100.0	54.6	2.5	1.7	0.8	11.8	16.0	24.4	3.4	3.4
袋井東	118	54	1	3	1	13	29	34	1	5
	100.0	45.8	0.8	2.5	0.8	11.0	24.6	28.8	0.8	4.2
袋井南	187	92	10	7	5	35	38	46	3	9
	100.0	49.2	5.3	3.7	2.7	18.7	20.3	24.6	1.6	4.8
高南	77	40	1	1	2	17	13	21	4	1
	100.0	51.9	1.3	1.3	2.6	22.1	16.9	27.3	5.2	1.3
笠原	50	30	-	-	1	9	8	15	-	1
	100.0	60.0	-	-	2.0	18.0	16.0	30.0	-	2.0
浅羽北	106	36	2	3	2	10	25	36	5	7
	100.0	34.0	1.9	2.8	1.9	9.4	23.6	34.0	4.7	6.6
浅羽東	67	24	4	5	-	9	12	20	1	7
	100.0	35.8	6.0	7.5	-	13.4	17.9	29.9	1.5	10.4
浅羽西	72	26	2	1	1	6	19	21	1	7
	100.0	36.1	2.8	1.4	1.4	8.3	26.4	29.2	1.4	9.7
浅羽南	91	40	9	3	3	14	18	26	-	4
	100.0	44.0	9.9	3.3	3.3	15.4	19.8	28.6	-	4.4

問 33 環境をよりよくするために、行政に期待する施策・取組はなんですか。

(あてはまるものすべてに○印)

【環境をよりよくするために、行政に期待する施策・取組】については、「不法投棄・ポイ捨て対策」の割合が 58.4%と最も高く、次いで「緑地や公園の整備」が 36.7%、「ごみ減量・資源化の推進」が 35.0%となっています。

性別では、大きな差異はみられません。

年齢別でみると、「不法投棄・ポイ捨て対策」の割合は 60 歳代で、「緑地や公園の整備」の割合は 30 歳代以下で高くなっています。

地区別でみると、「不法投棄・ポイ捨て対策」の割合は笠原で、「ごみ減量・資源化の推進」の割合は浅羽西、浅羽北、笠原で高くなっています。

表 環境をよりよくするために、行政に期待する施策・取組（性別、年齢別）

上段：件数 下段：割合（％）

	全 体	策 公 害 防 止 の 対	施 下 水 道 な ど の 設 備	有 害 化 学 物 質 へ の 対 策	捨 て 不 法 投 棄 ・ ポ イ	遺 歴 史 的 文 化 的 の 保 全	景 観 の 保 全	整 緑 地 や 公 園 の 備	全 貴 重 な 動 植 物 の 生 息 地 の 保 護
全 体	1411	385	426	255	824	181	307	518	302
	100.0	27.3	30.2	18.1	58.4	12.8	21.8	36.7	21.4
男性	646	174	206	100	373	104	152	217	133
	100.0	26.9	31.9	15.5	57.7	16.1	23.5	33.6	20.6
女性	755	207	218	154	445	75	153	297	167
	100.0	27.4	28.9	20.4	58.9	9.9	20.3	39.3	22.1
20歳代	133	39	39	32	69	14	36	65	38
	100.0	29.3	29.3	24.1	51.9	10.5	27.1	48.9	28.6
30歳代	234	50	67	42	127	27	45	116	47
	100.0	21.4	28.6	17.9	54.3	11.5	19.2	49.6	20.1
40歳代	189	46	50	31	113	20	32	61	38
	100.0	24.3	26.5	16.4	59.8	10.6	16.9	32.3	20.1
50歳代	270	70	90	58	161	40	64	92	56
	100.0	25.9	33.3	21.5	59.6	14.8	23.7	34.1	20.7
60歳代	305	110	112	51	194	40	77	108	69
	100.0	36.1	36.7	16.7	63.6	13.1	25.2	35.4	22.6
70歳代	171	45	47	25	98	22	32	50	33
	100.0	26.3	27.5	14.6	57.3	12.9	18.7	29.2	19.3
80歳代以上	103	23	20	15	59	18	20	24	21
	100.0	22.3	19.4	14.6	57.3	17.5	19.4	23.3	20.4

	化 ご み 減 量 ・ 資 源 の 推 進	省 資 源 ・ 省 エ ネ ル ギ ー の 推 進	ク リ ン エ ネ ル ギ ー の 導 入	進 環 境 教 育 の 推	の 環 境 調 査 ・ 研 究 の 推 進	市 民 ・ 事 業 者 ・ 行 政 の ネ ット ワ ー ク づ く り	そ の 他	無 回 答
全 体	494	232	235	224	111	152	52	91
	35.0	16.4	16.7	15.9	7.9	10.8	3.7	6.4
男性	228	123	130	106	70	79	28	25
	35.3	19.0	20.1	16.4	10.8	12.2	4.3	3.9
女性	263	108	104	117	40	72	24	65
	34.8	14.3	13.8	15.5	5.3	9.5	3.2	8.6
20歳代	44	28	35	27	14	22	6	5
	33.1	21.1	26.3	20.3	10.5	16.5	4.5	3.8
30歳代	78	36	59	32	14	27	10	6
	33.3	15.4	25.2	13.7	6.0	11.5	4.3	2.6
40歳代	54	27	26	24	11	21	10	8
	28.6	14.3	13.8	12.7	5.8	11.1	5.3	4.2
50歳代	106	42	51	46	26	20	11	5
	39.3	15.6	18.9	17.0	9.6	7.4	4.1	1.9
60歳代	113	56	34	53	27	33	7	15
	37.0	18.4	11.1	17.4	8.9	10.8	2.3	4.9
70歳代	66	28	21	25	11	20	5	27
	38.6	16.4	12.3	14.6	6.4	11.7	2.9	15.8
80歳代以上	31	14	8	15	8	8	3	23
	30.1	13.6	7.8	14.6	7.8	7.8	2.9	22.3

表 環境をよりよくするために、行政に期待する施策・取組（地区別）

上段：件数 下段：割合（％）

	全 体	公 害 防 止 の 対 策	下 水 道 な ど の 施 設 整 備	有 害 化 学 物 質 へ の 対 策	不 法 投 棄 ・ ポ イ 捨 て 対 策	歴 史 的 文 化 的 遺 産 の 保 全	景 観 の 保 全	緑 地 や 公 園 の 整 備	貴 重 な 動 植 物 の 生 息 地 の 保 全
三川	57	16	15	4	34	8	8	20	11
	100.0	28.1	26.3	7.0	59.6	14.0	14.0	35.1	19.3
山名	182	51	65	36	98	27	43	67	41
	100.0	28.0	35.7	19.8	53.8	14.8	23.6	36.8	22.5
今井	56	16	21	9	34	6	10	17	13
	100.0	28.6	37.5	16.1	60.7	10.7	17.9	30.4	23.2
袋井北	194	50	62	38	106	23	45	79	35
	100.0	25.8	32.0	19.6	54.6	11.9	23.2	40.7	18.0
袋井西	119	33	31	19	74	15	23	42	22
	100.0	27.7	26.1	16.0	62.2	12.6	19.3	35.3	18.5
袋井東	118	28	37	27	72	19	28	45	27
	100.0	23.7	31.4	22.9	61.0	16.1	23.7	38.1	22.9
袋井南	187	43	53	32	107	32	47	69	52
	100.0	23.0	28.3	17.1	57.2	17.1	25.1	36.9	27.8
高南	77	25	16	18	41	10	18	31	20
	100.0	32.5	20.8	23.4	53.2	13.0	23.4	40.3	26.0
笠原	50	20	18	13	40	8	16	16	15
	100.0	40.0	36.0	26.0	80.0	16.0	32.0	32.0	30.0
浅羽北	106	32	32	21	67	10	23	43	20
	100.0	30.2	30.2	19.8	63.2	9.4	21.7	40.6	18.9
浅羽東	67	20	15	10	39	5	12	18	14
	100.0	29.9	22.4	14.9	58.2	7.5	17.9	26.9	20.9
浅羽西	72	12	27	11	42	6	10	28	7
	100.0	16.7	37.5	15.3	58.3	8.3	13.9	38.9	9.7
浅羽南	91	32	29	16	55	9	17	30	18
	100.0	35.2	31.9	17.6	60.4	9.9	18.7	33.0	19.8

表 環境をよりよくするために、行政に期待する施策・取組（地区別 続き） 上段：件数 下段：割合（％）

	進 ごみ減量・資源化の推 進	省 資源・省エネルギー の推 進	ク リ ン エ ネ ル ギ ー の 導 入	環 境 教 育 の 推 進	環 境 調 査・研 究の推 進	市 民・事 業 者・行 政の ネ ッ ト ワ ー ク づ く り	そ の 他	無 回 答
三川	20	6	11	5	4	7	4	5
	35.1	10.5	19.3	8.8	7.0	12.3	7.0	8.8
山名	59	41	30	30	17	19	5	8
	32.4	22.5	16.5	16.5	9.3	10.4	2.7	4.4
今井	19	8	7	5	7	7	-	7
	33.9	14.3	12.5	8.9	12.5	12.5	-	12.5
袋井北	57	36	41	35	15	23	7	12
	29.4	18.6	21.1	18.0	7.7	11.9	3.6	6.2
袋井西	30	18	15	10	6	7	7	6
	25.2	15.1	12.6	8.4	5.0	5.9	5.9	5.0
袋井東	40	17	17	22	13	17	4	8
	33.9	14.4	14.4	18.6	11.0	14.4	3.4	6.8
袋井南	72	32	35	35	20	18	6	15
	38.5	17.1	18.7	18.7	10.7	9.6	3.2	8.0
高南	27	18	12	13	3	8	2	4
	35.1	23.4	15.6	16.9	3.9	10.4	2.6	5.2
笠原	22	10	8	5	3	4	2	1
	44.0	20.0	16.0	10.0	6.0	8.0	4.0	2.0
浅羽北	47	20	21	23	2	12	3	7
	44.3	18.9	19.8	21.7	1.9	11.3	2.8	6.6
浅羽東	26	8	9	13	4	7	4	3
	38.8	11.9	13.4	19.4	6.0	10.4	6.0	4.5
浅羽西	32	8	12	7	5	8	2	3
	44.4	11.1	16.7	9.7	6.9	11.1	2.8	4.2
浅羽南	32	9	14	18	9	13	6	6
	35.2	9.9	15.4	19.8	9.9	14.3	6.6	6.6

7 広報・市の情報について

問 34 あなたは、何から市の情報を得ていますか。(あてはまるものすべてに○印)

【市から情報を得る手段】については、「広報ふくろい」の割合が 91.4%と最も高く、次いで「回覧板」が 66.3%、「新聞」が 37.9%となっています。

性別では、大きな差異はみられません。

年齢別でみると、「回覧板」の割合は 60 歳代以上で高くなっている一方、30 歳代以下で低くなっています。また、「ホームページ」の割合は 40 歳代以下で、「メローねっと」の割合は 30 歳代、40 歳代で高くなっています。

世帯別でみると、「広報ふくろい」「回覧板」の割合は単身で低くなっています。

地区別でみると、「広報ふくろい」の割合は笠原で、「回覧板」の割合は笠原、山名で、「ホームページ」の割合は袋井西、浅羽南で、「メローねっと」の割合は袋井西で高くなっています。

表 市から情報を得る手段（性別、年齢別）

上段：件数 下段：割合（%）

	全 体	広 報 ふ く ろ い	ホ ー ム ペ ー ジ	メ ロ ー ね っ と	回 覧 板	新 聞	市 の 情 報 は 必 要 な い	そ の 他	無 回 答
全 体	1411	1289	125	89	936	535	19	14	28
	100.0	91.4	8.9	6.3	66.3	37.9	1.3	1.0	2.0
男性	646	575	69	34	425	249	15	6	13
	100.0	89.0	10.7	5.3	65.8	38.5	2.3	0.9	2.0
女性	755	707	56	54	507	283	4	8	13
	100.0	93.6	7.4	7.2	67.2	37.5	0.5	1.1	1.7
20歳代	133	106	14	4	65	25	6	3	4
	100.0	79.7	10.5	3.0	48.9	18.8	4.5	2.3	3.0
30歳代	234	215	38	31	115	49	6	5	1
	100.0	91.9	16.2	13.2	49.1	20.9	2.6	2.1	0.4
40歳代	189	172	22	23	125	53	3	-	2
	100.0	91.0	11.6	12.2	66.1	28.0	1.6	-	1.1
50歳代	270	260	19	20	196	98	1	2	1
	100.0	96.3	7.0	7.4	72.6	36.3	0.4	0.7	0.4
60歳代	305	289	22	7	240	152	1	1	5
	100.0	94.8	7.2	2.3	78.7	49.8	0.3	0.3	1.6
70歳代	171	151	7	3	118	96	2	1	11
	100.0	88.3	4.1	1.8	69.0	56.1	1.2	0.6	6.4
80歳代以上	103	93	3	1	73	59	-	2	2
	100.0	90.3	2.9	1.0	70.9	57.3	-	1.9	1.9

表 市から情報を得ている手段（世帯別、地区別）

上段：件数 下段：割合（％）

	全 体	広 報 ふ く ろ い	ホ ー ム ペ ー ジ	メ ロ ー ね っ と	回 覧 板	新 聞	市 の 情 報 は 必 要 な い	そ の 他	無 回 答
単身	80	65	6	4	44	28	5	3	2
	100.0	81.3	7.5	5.0	55.0	35.0	6.3	3.8	2.5
夫婦のみ	279	260	23	12	197	114	1	1	5
	100.0	93.2	8.2	4.3	70.6	40.9	0.4	0.4	1.8
2世代（「親」または「子」と同居）	685	631	68	47	452	258	12	9	10
	100.0	92.1	9.9	6.9	66.0	37.7	1.8	1.3	1.5
3世代以上（「親と子」や「子と孫」と同居等）	318	292	25	22	213	121	1	1	6
	100.0	91.8	7.9	6.9	67.0	38.1	0.3	0.3	1.9
その他	38	35	3	4	24	13	-	-	-
	100.0	92.1	7.9	10.5	63.2	34.2	-	-	-
三川	57	52	6	4	38	22	2	-	-
	100.0	91.2	10.5	7.0	66.7	38.6	3.5	-	-
山名	182	169	16	5	135	75	3	-	3
	100.0	92.9	8.8	2.7	74.2	41.2	1.6	-	1.6
今井	56	48	6	-	36	27	-	1	3
	100.0	85.7	10.7	-	64.3	48.2	-	1.8	5.4
袋井北	194	172	15	18	125	72	4	7	2
	100.0	88.7	7.7	9.3	64.4	37.1	2.1	3.6	1.0
袋井西	119	112	15	16	73	40	-	-	2
	100.0	94.1	12.6	13.4	61.3	33.6	-	-	1.7
袋井東	118	111	11	8	76	49	-	2	1
	100.0	94.1	9.3	6.8	64.4	41.5	-	1.7	0.8
袋井南	187	169	20	9	124	81	2	2	9
	100.0	90.4	10.7	4.8	66.3	43.3	1.1	1.1	4.8
高南	77	72	4	3	52	31	1	-	2
	100.0	93.5	5.2	3.9	67.5	40.3	1.3	-	2.6
笠原	50	50	2	2	41	25	-	-	-
	100.0	100.0	4.0	4.0	82.0	50.0	-	-	-
浅羽北	106	97	6	8	70	35	2	1	1
	100.0	91.5	5.7	7.5	66.0	33.0	1.9	0.9	0.9
浅羽東	67	61	4	3	39	22	2	1	1
	100.0	91.0	6.0	4.5	58.2	32.8	3.0	1.5	1.5
浅羽西	72	65	6	6	48	26	1	-	1
	100.0	90.3	8.3	8.3	66.7	36.1	1.4	-	1.4
浅羽南	91	82	10	6	64	24	1	-	1
	100.0	90.1	11.0	6.6	70.3	26.4	1.1	-	1.1

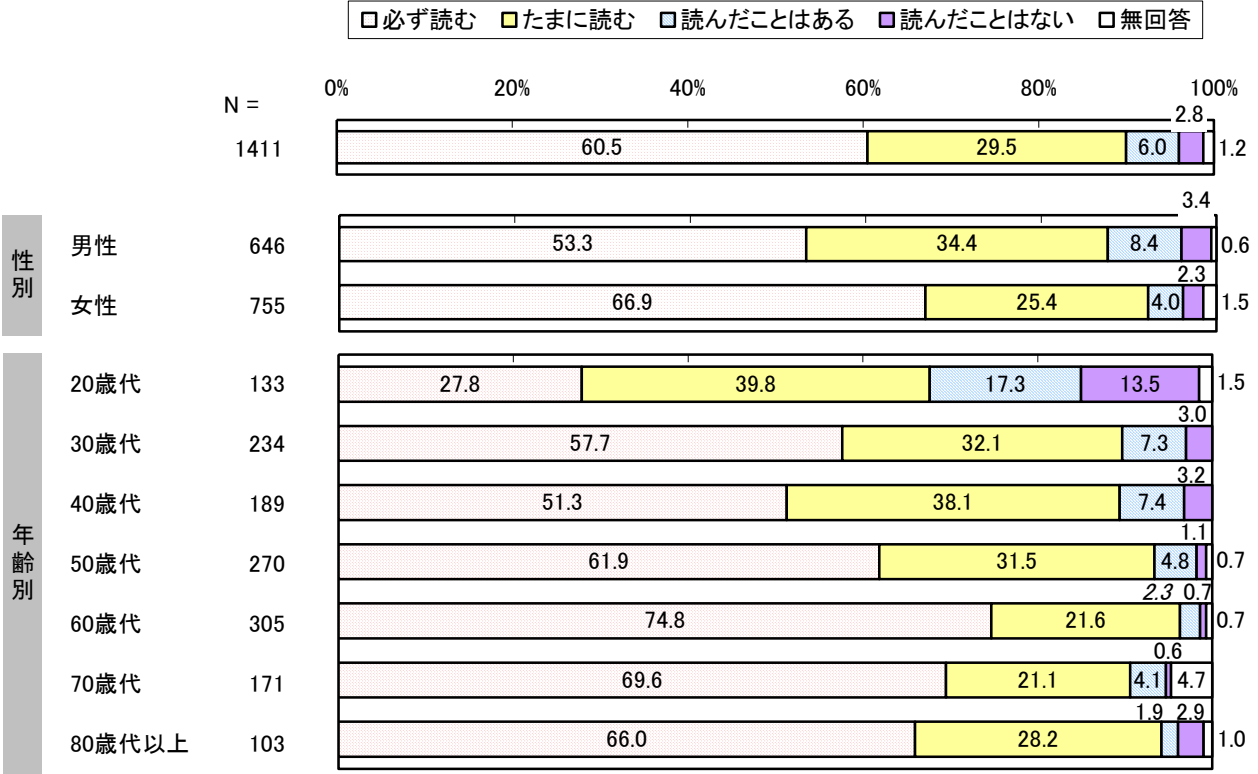
問 35 あなたは、広報ふくろいを読みますか。(あてはまるもの1つに○印)

【広報ふくろい】については、「必ず読む」の割合が 60.5%と最も高く、次いで「たまに読む」が 29.5%、「読んだことはある」が 6.0%となっています。

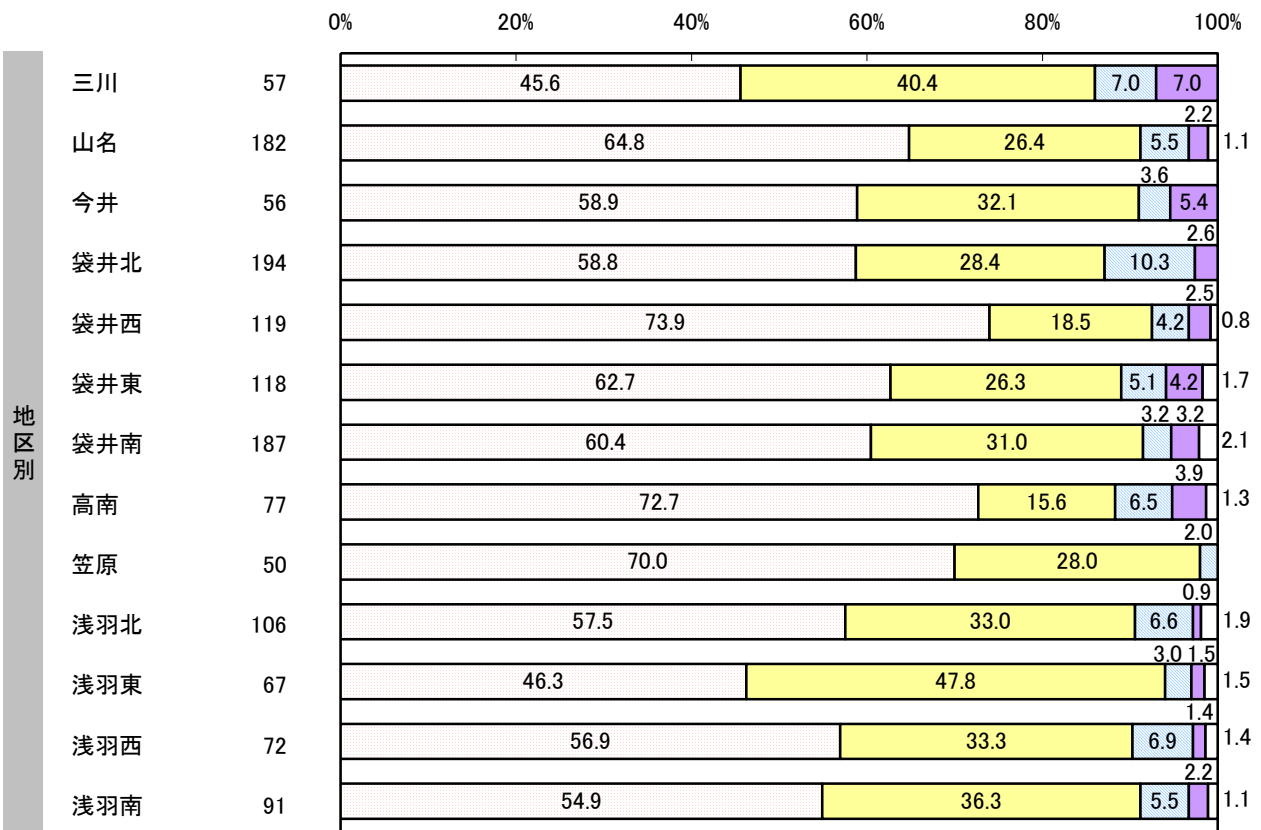
性別で見ると、「必ず読む」の割合は女性が上回っています。

年齢別で見ると、「必ず読む」の割合は 60 歳代で高くなっている一方、20 歳代で低くなっています。

地区別で見ると、「必ず読む」の割合は袋井西、高南で高くなっている一方、三川、浅羽東で低くなっています。



□必ず読む □たまに読む □読んだことはある □読んだことはない □無回答



問 36 問 35 で「読んだことはない」以外と答えた方のお伺いします。

主にどの項目をご覧になりますか。(あてはまるもの上位3つに○印)

【広報ふくろいで読む項目】については、「お知らせ(催し、講座、募集など)」の割合が 34.0%と最も高く、次いで「特集」が 23.8%、「コラム(病院、環境、健康ガイドなど)」が 20.0%となっています。

性別でみると、「季節の健康レシピ」の割合が女性で高くなっています。

年齢別でみると、「お知らせ(催し、講座、募集など)」の割合は 30 歳代で、「コラム(病院、環境、健康ガイドなど)」の割合は 60 歳代、70 歳代で高くなっています。

地区別でみると、「お知らせ(催し、講座、募集など)」の割合は高南で、「コラム(病院、環境、健康ガイドなど)」の割合は高南、袋井西で、「袋井の人(人物紹介)」の割合は浅羽北、三川で高くなっています。

表 広報ふくろいで読む項目(性別、年齢別)

上段：件数 下段：割合(%)

	全 体	特 集	ふくろい日記帳(写真 で出来事紹介)	袋井の人(人物紹介)	グ ル ー プ 紹 介	街の写真館(市民から の投稿写真)	市 政 Q & A	コ ラ ム (病 院、 環 境、 健 康 ガ イ ド な ど)	お 知 ら せ (催 し、 講 座、 募 集 な ど)	市 長 の 散 歩 道	季 節 の 健 康 レ シ ピ	無 回 答
全 体	1354	322	156	166	45	54	173	271	461	124	97	621
	100.0	23.8	11.5	12.3	3.3	4.0	12.8	20.0	34.0	9.2	7.2	45.9
男性	620	322	156	166	45	54	173	271	461	124	97	289
	100.0	23.8	11.5	12.3	3.3	4.0	12.8	20.0	34.0	9.2	7.2	46.6
女性	727	158	82	83	31	29	64	170	268	74	83	328
	100.0	21.7	11.3	11.4	4.3	4.0	8.8	23.4	36.9	10.2	11.4	45.1
20歳代	113	21	4	13	1	4	6	11	31	2	8	68
	100.0	18.6	3.5	11.5	0.9	3.5	5.3	9.7	27.4	1.8	7.1	60.2
30歳代	227	57	14	12	2	8	22	35	97	7	11	116
	100.0	25.1	6.2	5.3	0.9	3.5	9.7	15.4	42.7	3.1	4.8	51.1
40歳代	183	37	16	21	3	6	22	26	55	11	12	100
	100.0	20.2	8.7	11.5	1.6	3.3	12.0	14.2	30.1	6.0	6.6	54.6
50歳代	265	52	38	35	6	7	35	51	87	11	21	133
	100.0	19.6	14.3	13.2	2.3	2.6	13.2	19.2	32.8	4.2	7.9	50.2
60歳代	301	83	42	44	14	15	52	80	112	33	26	114
	100.0	27.6	14.0	14.6	4.7	5.0	17.3	26.6	37.2	11.0	8.6	37.9
70歳代	162	45	26	25	15	8	22	45	52	32	11	52
	100.0	27.8	16.0	15.4	9.3	4.9	13.6	27.8	32.1	19.8	6.8	32.1
80歳代以上	99	26	15	16	4	6	14	21	25	28	8	36
	100.0	26.3	15.2	16.2	4.0	6.1	14.1	21.2	25.3	28.3	8.1	36.4

表 広報ふくろいで読む項目（地区別）

上段：件数 下段：割合（%）

	全 体	特 集	ふくろい日記帳（写真 で出来事紹介）	袋井の人 （人物紹介）	グ ル ー プ 紹 介	街の写真館（市民から の投稿写真）	市 政 Q & A	コ ラ ム （病院、環境、健 康ガイドなど）	お 知 ら せ （催し、講座、 募集など）	市 長 の 散 歩 道	季 節 の 健 康 レ ッ ポ	無 回 答
三川	53	10	4	10	2	1	5	3	19	6	4	25
	100.0	18.9	7.5	18.9	3.8	1.9	9.4	5.7	35.8	11.3	7.5	47.2
山名	176	43	17	20	6	4	20	28	65	21	14	79
	100.0	24.4	9.7	11.4	3.4	2.3	11.4	15.9	36.9	11.9	8.0	44.9
今井	53	12	7	6	1	2	12	14	19	6	6	21
	100.0	22.6	13.2	11.3	1.9	3.8	22.6	26.4	35.8	11.3	11.3	39.6
袋井北	189	43	25	10	4	7	25	41	61	14	14	94
	100.0	22.8	13.2	5.3	2.1	3.7	13.2	21.7	32.3	7.4	7.4	49.7
袋井西	115	24	9	8	2	2	12	32	39	7	9	53
	100.0	20.9	7.8	7.0	1.7	1.7	10.4	27.8	33.9	6.1	7.8	46.1
袋井東	111	28	11	17	4	6	15	22	39	12	4	52
	100.0	25.2	9.9	15.3	3.6	5.4	13.5	19.8	35.1	10.8	3.6	46.8
袋井南	177	48	23	29	10	14	25	33	49	20	12	79
	100.0	27.1	13.0	16.4	5.6	7.9	14.1	18.6	27.7	11.3	6.8	44.6
高南	73	19	7	7	1	1	16	21	39	4	2	28
	100.0	26.0	9.6	9.6	1.4	1.4	21.9	28.8	53.4	5.5	2.7	38.4
笠原	50	12	10	7	4	6	9	8	16	9	4	19
	100.0	24.0	20.0	14.0	8.0	12.0	18.0	16.0	32.0	18.0	8.0	38.0
浅羽北	103	25	17	22	6	4	8	22	35	8	11	42
	100.0	24.3	16.5	21.4	5.8	3.9	7.8	21.4	34.0	7.8	10.7	40.8
浅羽東	65	15	7	4	1	2	8	14	18	4	2	34
	100.0	23.1	10.8	6.2	1.5	3.1	12.3	21.5	27.7	6.2	3.1	52.3
浅羽西	70	13	8	8	2	2	8	11	25	4	8	35
	100.0	18.6	11.4	11.4	2.9	2.9	11.4	15.7	35.7	5.7	11.4	50.0
浅羽南	88	25	11	14	1	1	8	20	29	7	6	42
	100.0	28.4	12.5	15.9	1.1	1.1	9.1	22.7	33.0	8.0	6.8	47.7

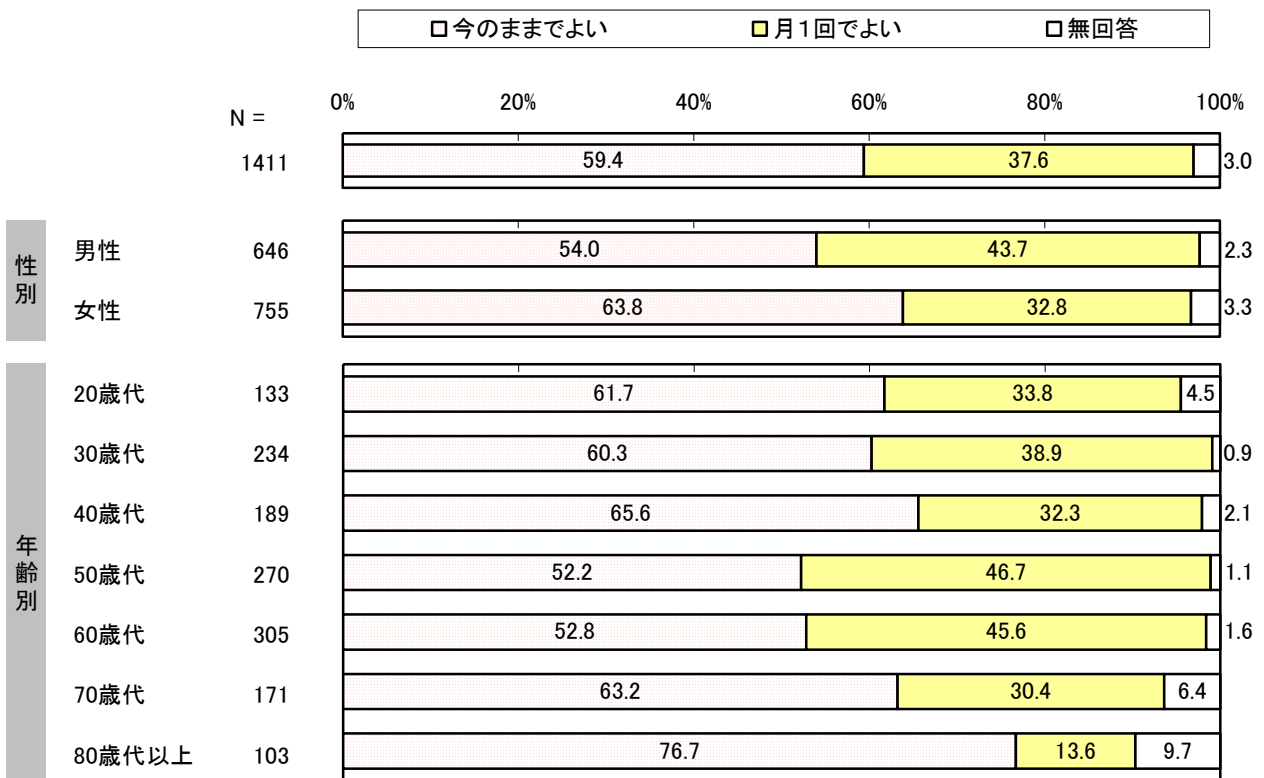
問 37 広報ふくろいは「広報ふくろい1日号」と「お知らせふくろい15日号」の月2回発行していますが、発行回数はどうですか。

【広報ふくろいの発行回数】については、「今のままでよい」の割合が59.4%、「月1回でよい」が37.6%となっています。

性別でみると、「今のままでよい」の割合は女性が上回っています。

年齢別でみると、「今のままでよい」の割合は80歳代以上で高く、50歳代、60歳代で低くなっています。

地区別でみると、「今のままでよい」の割合は山名で高くなっています。



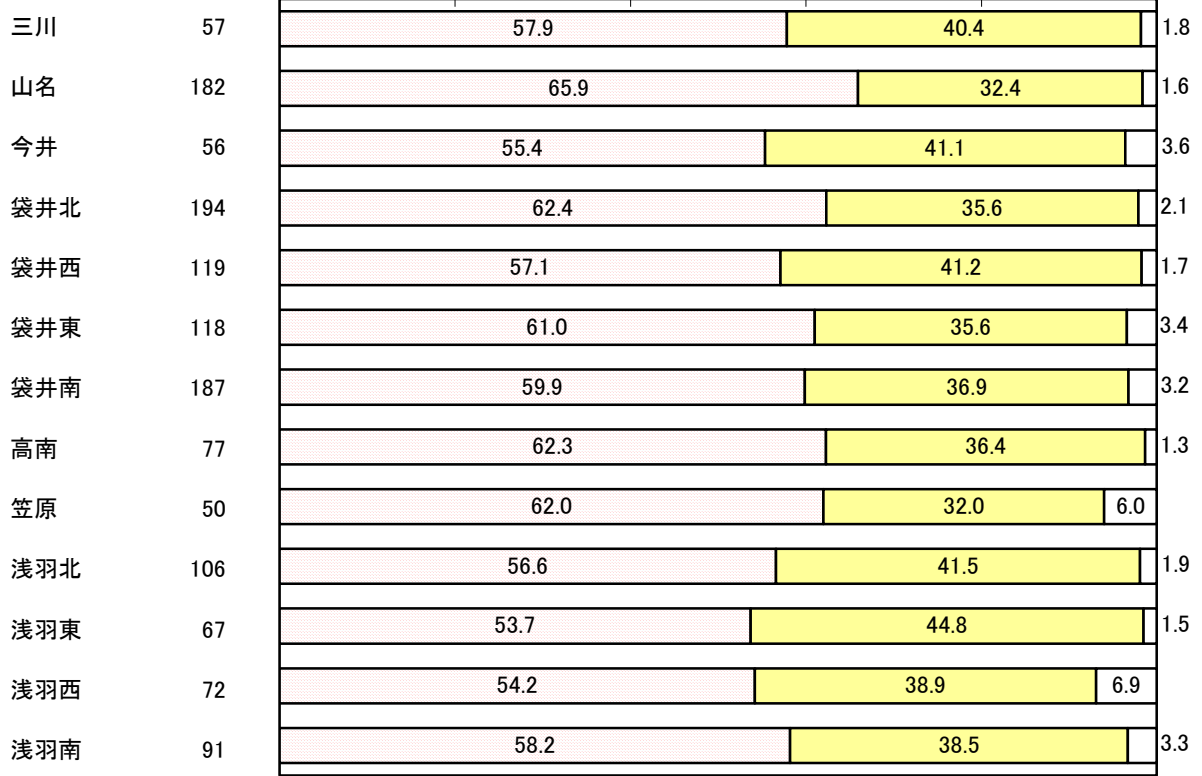
□今のままでよい

■月1回でよい

□無回答

0% 20% 40% 60% 80% 100%

地区別



問 38 あなたは、広報ふくろいの編集をやってみたいと思いますか。(あてはまるもの1つに○印)

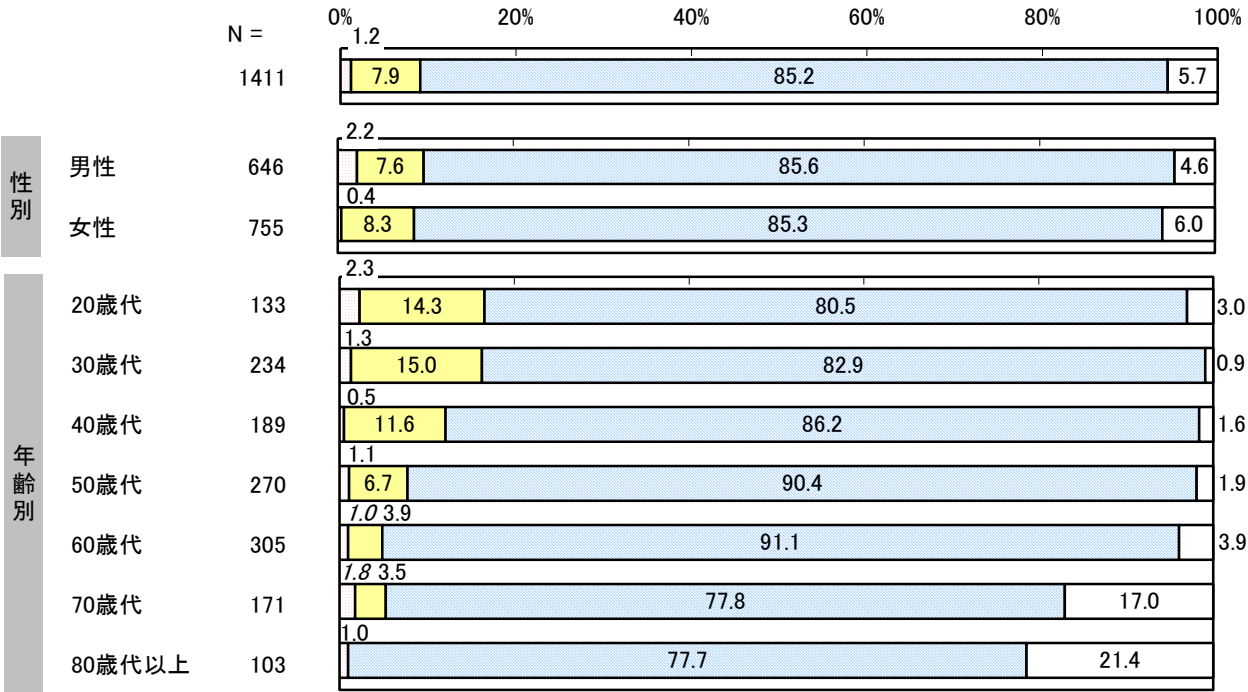
【広報ふくろいの編集】については、「毎月やってみたい」と「2月に1回くらいならやってみたい」をあわせた広報ふくろいの編集をやってみたいと思う人の割合は9.1%となっています。

性別では、大きな差異はみられません。

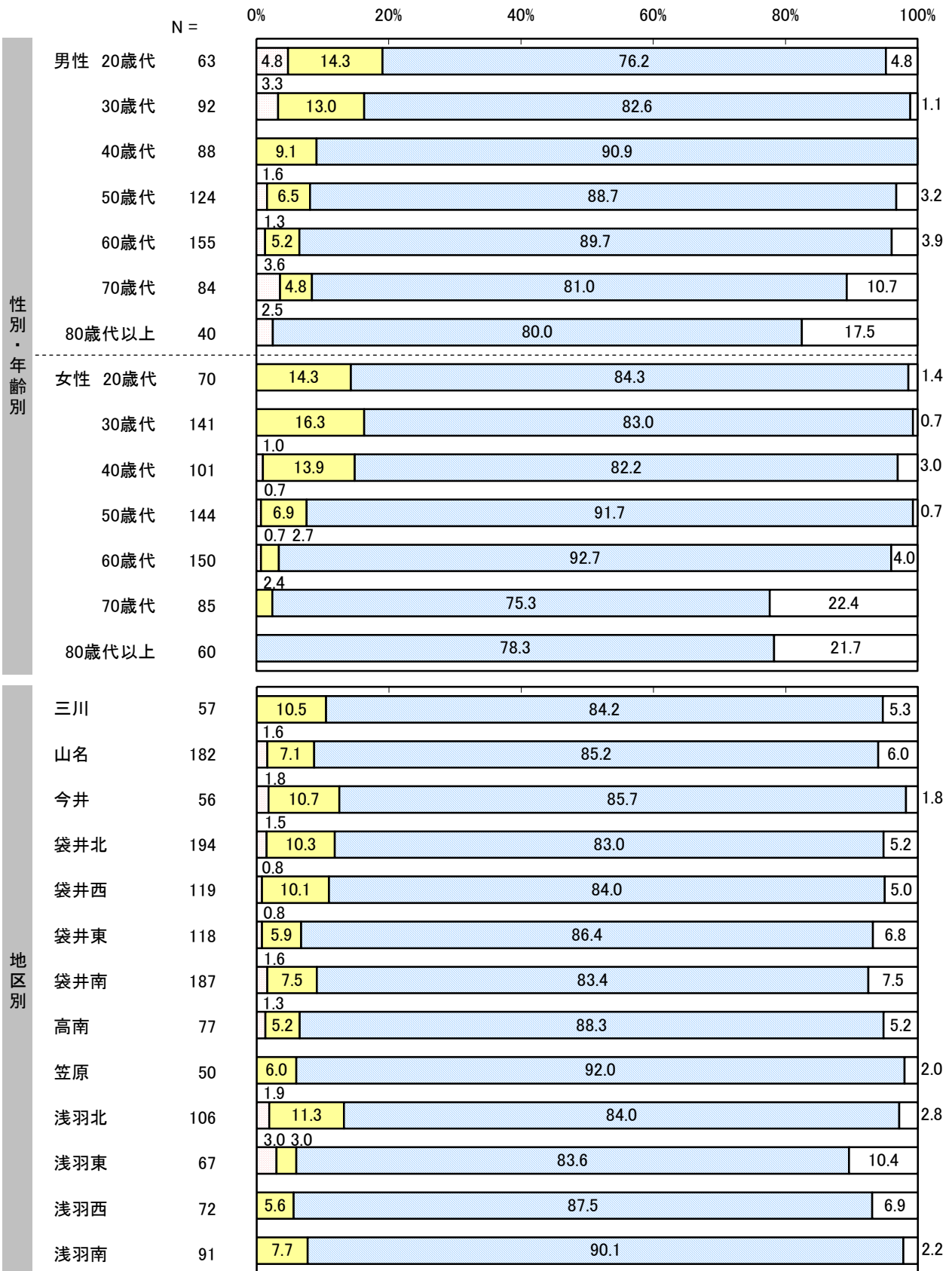
年齢別でみると、広報ふくろいの編集をやってみたいと思う人の割合は30歳代以下で高くなっています。

性別・年齢別でみると、広報ふくろいの編集をやってみたいと思う人の割合は、男性の30歳代以下、女性の40歳代以下で高くなっています。

地区別でみると、広報ふくろいの編集をやってみたいと思う人の割合は浅羽北で高くなっています。



毎月やってみたい 2月に1回くらいならやってみたい
 やってみたいと思わない 無回答



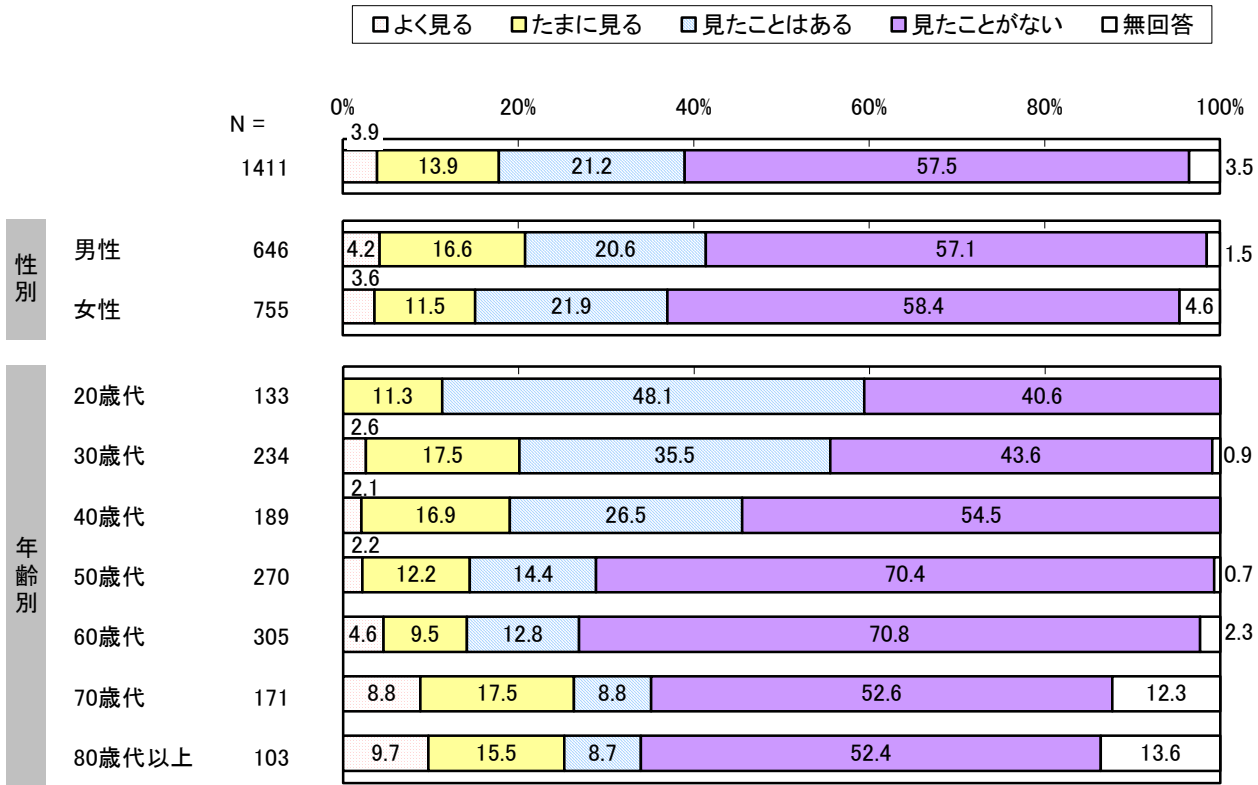
問 39 あなたは、市のホームページを見ますか。(あてはまるもの1つに○印)

【市のホームページ】については、「見たことがない」の割合が 57.5%と最も高く、次いで「見たことはある」が 21.2%、「たまに見る」が 13.9%となっています。

性別で見ると、「見る」割合は男性が高くなっています。

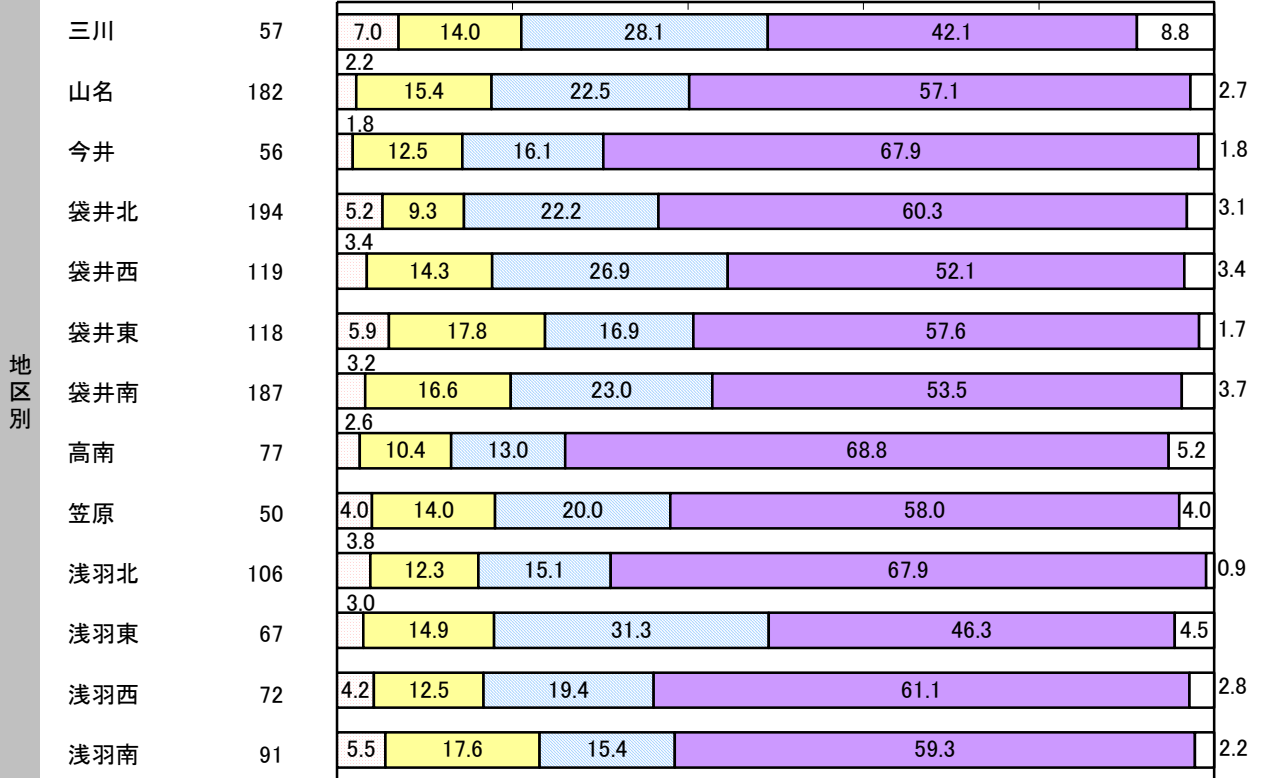
年齢別で見ると、「よく見る」の割合は 70 歳代以上で、「見る」割合は 40 歳代以下で高くなっています。

地区別で見ると、「見る」割合は浅羽東、三川で高くなっている一方、高南、今井、浅羽北で低くなっています。



□よく見る □たまに見る □見たことはある □見たことがない □無回答

0% 20% 40% 60% 80% 100%



問 40 問 39 で「見たことがない」以外と答えた方にお伺いします。

主にどの項目をご覧になりますか。(あてはまるもの上位3つに○印)

【市のホームページで見る項目】については、「届出・手続き(戸籍、国保、市税など)」の割合が22.4%と最も高く、次いで「夜間・休日の救急当番医」の割合が18.7%、「新着情報」の割合が17.6%となっています。

性別で見ると、「新着情報」「都市計画・道路」の割合は男性が、「子育て」「夜間・休日の救急当番医」の割合は女性が上回っています。

年齢別で見ると、「届出・手続き(戸籍、国保、市税など)」の割合は30歳代で、「新着情報」「産業・観光」の割合は60歳代で、「環境衛生」の割合は50歳代で、「健康」「高齢者福祉・障害者福祉」の割合は70歳代以上で、「子育て」の割合は30歳代以下で高くなっています。

地区別で見ると、「届出・手続き(戸籍、国保、市税など)」の割合は高南、浅羽北で、「夜間・休日の救急当番医」の割合は今井、笠原で、「新着情報」の割合は高南で高くなっています。

表 市のホームページで見る項目

上段：件数 下段：割合（%）

	全 体	新 着 情 報	届 出 ・ 手 続 き （ 戸 籍 ・ 国 保 ・ 市 税 な ど）	上 下 水 道	環 境 衛 生 （ し み ・ ペ ット な ど）	都 市 計 画 ・ 道 路	消 費 生 活 ・ 相 談	交 通 安 全 ・ 防 災	健 康	高 齢 者 福 祉 ・ 障 害
全 体	550	97	123	13	68	32	9	27	44	53
	100.0	17.6	22.4	2.4	12.4	5.8	1.6	4.9	8.0	9.6
男性	267	55	62	7	39	27	2	19	17	24
	100.0	20.6	23.2	2.6	14.6	10.1	0.7	7.1	6.4	9.0
女性	279	41	60	6	29	5	7	7	27	29
	100.0	14.7	21.5	2.2	10.4	1.8	2.5	2.5	9.7	10.4
20歳代	79	12	13	1	11	4	1	1	2	3
	100.0	15.2	16.5	1.3	13.9	5.1	1.3	1.3	2.5	3.8
30歳代	130	20	46	5	11	5	-	3	1	1
	100.0	15.4	35.4	3.8	8.5	3.8	-	2.3	0.8	0.8
40歳代	86	19	20	-	14	2	1	-	1	2
	100.0	22.1	23.3	-	16.3	2.3	1.2	-	1.2	2.3
50歳代	78	13	15	2	16	4	3	2	5	5
	100.0	16.7	19.2	2.6	20.5	5.1	3.8	2.6	6.4	6.4
60歳代	82	23	16	-	8	6	2	8	11	13
	100.0	28.0	19.5	-	9.8	7.3	2.4	9.8	13.4	15.9
70歳代	60	6	8	4	5	7	1	6	16	17
	100.0	10.0	13.3	6.7	8.3	11.7	1.7	10.0	26.7	28.3
80歳代以上	35	4	5	1	3	4	1	7	8	12
	100.0	11.4	14.3	2.9	8.6	11.4	2.9	20.0	22.9	34.3

	子 育 て	産 業 ・ 観 光	自 治 会 ・ N P O 活 動	教 育	文 化 ・ ス ポ ー ツ	夜 間 ・ 休 日 の 救 急 当 番 医	電 子 申 請	広 報 ふ く ろ い	無 回 答
全 体	48	52	13	25	44	103	11	56	189
	8.7	9.5	2.4	4.5	8.0	18.7	2.0	10.2	34.4
男性	13	22	7	7	23	43	7	19	94
	4.9	8.2	2.6	2.6	8.6	16.1	2.6	7.1	35.2
女性	34	30	6	18	21	59	4	36	93
	12.2	10.8	2.2	6.5	7.5	21.1	1.4	12.9	33.3
20歳代	15	5	1	7	8	17	3	5	27
	19.0	6.3	1.3	8.9	10.1	21.5	3.8	6.3	34.2
30歳代	24	8	-	6	6	28	3	9	45
	18.5	6.2	-	4.6	4.6	21.5	2.3	6.9	34.6
40歳代	7	8	2	4	9	17	2	4	33
	8.1	9.3	2.3	4.7	10.5	19.8	2.3	4.7	38.4
50歳代	2	7	1	4	10	10	2	2	37
	2.6	9.0	1.3	5.1	12.8	12.8	2.6	2.6	47.4
60歳代	-	19	5	2	7	17	1	14	20
	-	23.2	6.1	2.4	8.5	20.7	1.2	17.1	24.4
70歳代	-	4	4	-	1	7	-	13	20
	-	6.7	6.7	-	1.7	11.7	-	21.7	33.3
80歳代以上	-	1	-	2	3	7	-	9	7
	-	2.9	-	5.7	8.6	20.0	-	25.7	20.0

表 市のホームページで見る項目（地区別）

上段：件数 下段：割合（％）

	全 体	新 着 情 報	届 出 ・ 手 続 き (戸 籍、 国 保、 市 税 な ど)	上 下 水 道	環 境 衛 生 (ご み、 ペ ット な ど)	都 市 計 画 ・ 道 路	消 費 生 活 ・ 相 談	交 通 安 全 ・ 防 災	健 康	社 高 齢 者 福 祉 ・ 障 害 者 福
三川	28	4	4	1	3	2	-	3	1	3
	100.0	14.3	14.3	3.6	10.7	7.1	-	10.7	3.6	10.7
山名	73	12	20	2	8	4	1	4	7	8
	100.0	16.4	27.4	2.7	11.0	5.5	1.4	5.5	9.6	11.0
今井	17	3	3	-	5	2	1	1	1	3
	100.0	17.6	17.6	-	29.4	11.8	5.9	5.9	5.9	17.6
袋井北	71	16	18	1	10	5	-	5	5	3
	100.0	22.5	25.4	1.4	14.1	7.0	-	7.0	7.0	4.2
袋井西	53	6	13	-	7	1	-	2	4	5
	100.0	11.3	24.5	-	13.2	1.9	-	3.8	7.5	9.4
袋井東	48	9	9	3	9	4	-	3	5	4
	100.0	18.8	18.8	6.3	18.8	8.3	-	6.3	10.4	8.3
袋井南	80	13	14	1	5	6	3	2	8	13
	100.0	16.3	17.5	1.3	6.3	7.5	3.8	2.5	10.0	16.3
高南	20	7	7	-	2	1	-	-	1	-
	100.0	35.0	35.0	-	10.0	5.0	-	-	5.0	-
笠原	19	3	3	-	1	-	1	1	2	1
	100.0	15.8	15.8	-	5.3	-	5.3	5.3	10.5	5.3
浅羽北	33	7	10	2	4	-	1	2	5	7
	100.0	21.2	30.3	6.1	12.1	-	3.0	6.1	15.2	21.2
浅羽東	33	9	9	-	3	3	1	2	2	4
	100.0	27.3	27.3	-	9.1	9.1	3.0	6.1	6.1	12.1
浅羽西	26	5	2	2	5	1	-	1	1	1
	100.0	19.2	7.7	7.7	19.2	3.8	-	3.8	3.8	3.8
浅羽南	35	3	7	1	2	3	-	1	2	1
	100.0	8.6	20.0	2.9	5.7	8.6	-	2.9	5.7	2.9

表 市のホームページで見る項目（地区別 続き）

上段：件数 下段：割合（％）

	子育て	産業・観光	自治会・NPO活動	教育	文化・スポーツ	医 夜間・休日の救急当番	電子申請	広報ふくろい	無回答
三川	1	3	1	2	4	4	1	6	8
	3.6	10.7	3.6	7.1	14.3	14.3	3.6	21.4	28.6
山名	11	6	-	5	9	18	1	6	23
	15.1	8.2	-	6.8	12.3	24.7	1.4	8.2	31.5
今井	-	3	1	-	1	6	-	2	4
	-	17.6	5.9	-	5.9	35.3	-	11.8	23.5
袋井北	7	7	3	3	1	10	1	6	25
	9.9	9.9	4.2	4.2	1.4	14.1	1.4	8.5	35.2
袋井西	9	5	-	3	1	11	1	4	21
	17.0	9.4	-	5.7	1.9	20.8	1.9	7.5	39.6
袋井東	1	5	2	1	6	5	3	3	17
	2.1	10.4	4.2	2.1	12.5	10.4	6.3	6.3	35.4
袋井南	5	9	1	3	5	11	1	7	35
	6.3	11.3	1.3	3.8	6.3	13.8	1.3	8.8	43.8
高南	1	2	1	2	3	3	1	1	6
	5.0	10.0	5.0	10.0	15.0	15.0	5.0	5.0	30.0
笠原	2	2	1	3	4	5	-	2	5
	10.5	10.5	5.3	15.8	21.1	26.3	-	10.5	26.3
浅羽北	2	2	2	1	1	7	-	6	9
	6.1	6.1	6.1	3.0	3.0	21.2	-	18.2	27.3
浅羽東	1	3	1	-	1	7	-	5	7
	3.0	9.1	3.0	-	3.0	21.2	-	15.2	21.2
浅羽西	2	5	-	2	6	5	1	2	8
	7.7	19.2	-	7.7	23.1	19.2	3.8	7.7	30.8
浅羽南	4	-	-	-	2	8	-	5	15
	11.4	-	-	-	5.7	22.9	-	14.3	42.9

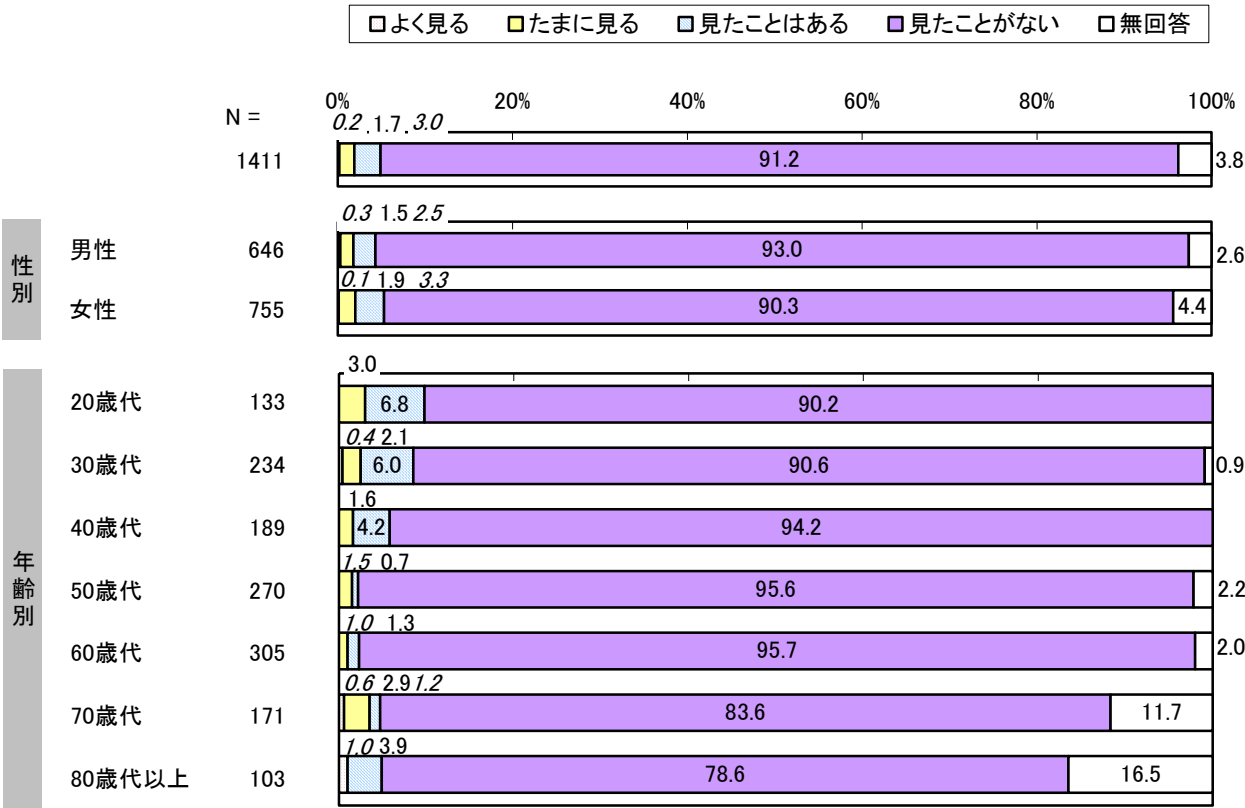
問 41 あなたは、携帯電話から市のホームページを見ますか。(あてはまるもの1つに○印)

【携帯電話の市のホームページ】については、「見たことがない」の割合が91.2%と最も高く、「よく見る」「たまに見る」「見たことはある」の合計は4.9%となっています。

性別では、大きな差異はみられません。

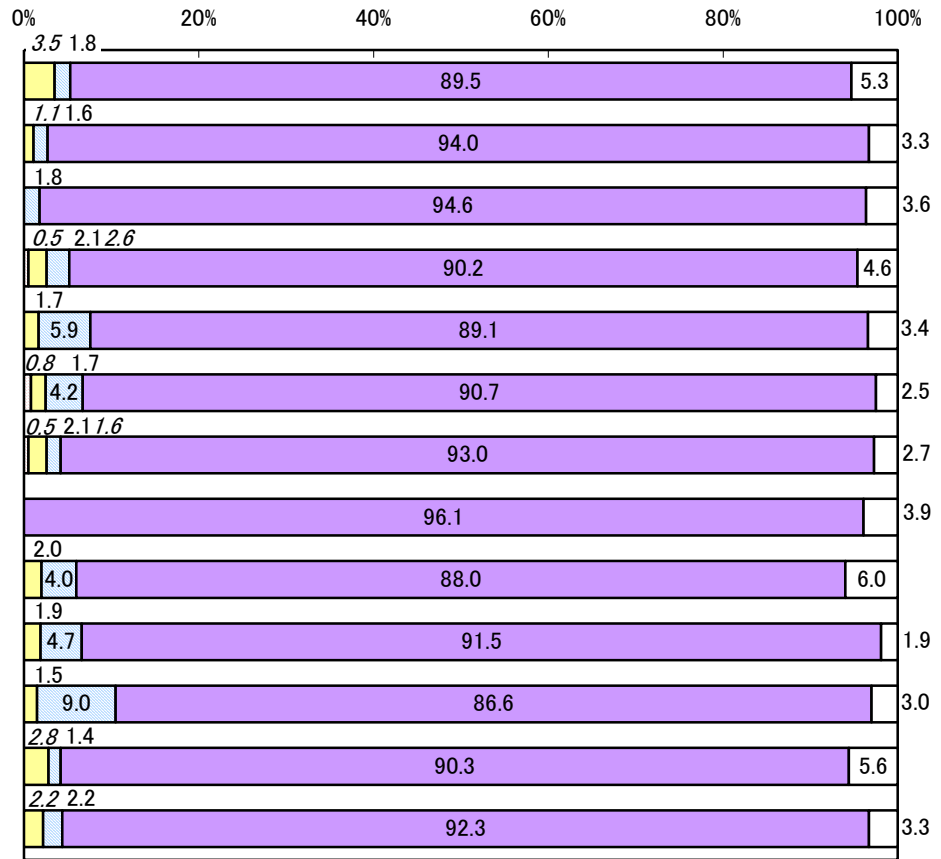
年齢別でみると、「見る」割合は30歳代以下で高くなっています。

地区別でみると、「見る」の割合は浅羽東で高くなっている一方、高南、今井で低くなっています。



地区別

□よく見る □たまに見る □見たことはある □見たことがない □無回答



問 42 問 41 で「見たことがない」以外と答えた方にお伺いします。

主にどの項目をご覧になりますか。(あてはまるもの上位3つに○印)

【携帯電話から市のホームページで見る項目】については、「新着情報」が最も多く、次いで「夜間・休日の救急当番医」、「届出・手続き(戸籍、国保、市税など)」となっています。

性別、年齢別、地区別については、サンプル数が少ないためコメントを差し控えます。

表 携帯電話から市のホームページで見る項目

上段：件数 下段：割合（％）

	全 体	新 着 情 報	届 出 ・ 手 続 き （ 戸 籍 、 国 保 、 市 税 な ど）	上 下 水 道	環 境 衛 生 （ ご み 、 ベ ット な ど）	都 市 計 画 ・ 道 路	消 費 生 活 ・ 相 談	交 通 安 全 ・ 防 災	健 康	高 齢 者 福 祉 ・ 障 害 者 福 祉
全 体	70	16	7	-	5	2	1	3	2	5
	100.0	22.9	10.0	-	7.1	2.9	1.4	4.3	2.9	7.1
男性	28	8	2	-	3	2	-	2	1	3
	100.0	28.6	7.1	-	10.7	7.1	-	7.1	3.6	10.7
女性	40	8	5	-	2	-	1	1	1	2
	100.0	20.0	12.5	-	5.0	-	2.5	2.5	2.5	5.0
20歳代	13	2	-	-	1	-	-	-	-	-
	100.0	15.4	-	-	7.7	-	-	-	-	-
30歳代	20	3	5	-	2	-	-	1	-	-
	100.0	15.0	25.0	-	10.0	-	-	5.0	-	-
40歳代	11	3	1	-	1	-	-	1	-	-
	100.0	27.3	9.1	-	9.1	-	-	9.1	-	-
50歳代	6	1	-	-	1	-	-	-	-	1
	100.0	16.7	-	-	16.7	-	-	-	-	16.7
60歳代	7	2	-	-	-	-	1	-	1	2
	100.0	28.6	-	-	-	-	14.3	-	14.3	28.6
70歳代	8	2	-	-	-	2	-	1	1	-
	100.0	25.0	-	-	-	25.0	-	12.5	12.5	-
80歳代以上	5	3	1	-	-	-	-	-	-	2
	100.0	60.0	20.0	-	-	-	-	-	-	40.0

	子 育 て	産 業 ・ 観 光	活 動 自 治 会 ・ N P O	教 育	文 化 ・ ス ポ ー ツ	夜 間 ・ 休 日 の 救 急 当 番 医	電 子 申 請	広 報 ふ く ろ い	無 回 答
全 体	6	2	2	3	4	11	-	5	34
	8.6	2.9	2.9	4.3	5.7	15.7	-	7.1	48.6
男性	2	-	1	-	1	3	-	2	15
	7.1	-	3.6	-	3.6	10.7	-	7.1	53.6
女性	4	2	1	3	3	8	-	3	17
	10.0	5.0	2.5	7.5	7.5	20.0	-	7.5	42.5
20歳代	4	1	1	2	1	2	-	-	6
	30.8	7.7	7.7	15.4	7.7	15.4	-	-	46.2
30歳代	1	-	-	1	1	7	-	1	7
	5.0	-	-	5.0	5.0	35.0	-	5.0	35.0
40歳代	1	1	1	-	1	1	-	2	6
	9.1	9.1	9.1	-	9.1	9.1	-	18.2	54.5
50歳代	-	-	-	-	-	-	-	-	5
	-	-	-	-	-	-	-	-	83.3
60歳代	-	-	-	-	1	-	-	-	3
	-	-	-	-	14.3	-	-	-	42.9
70歳代	-	-	-	-	-	-	-	1	5
	-	-	-	-	-	-	-	12.5	62.5
80歳代以上	-	-	-	-	-	1	-	1	2
	-	-	-	-	-	20.0	-	20.0	40.0

表 携帯電話から市のホームページで見る項目（地区別）

上段：件数 下段：割合（％）

	全 体	新 着 情 報	届 出 ・ 手 続 き (戸 籍 、 国 保 、 市 税 な ど)	上 下 水 道	環 境 衛 生 (ご み 、 ペ ット な ど)	都 市 計 画 ・ 道 路	消 費 生 活 ・ 相 談	交 通 安 全 ・ 防 災	健 康	高 齢 者 福 祉 ・ 障 害 者 福 祉
三川	3	1	-	-	-	-	-	-	-	-
	100.0	33.3	-	-	-	-	-	-	-	-
山名	5	1	-	-	-	1	-	1	1	-
	100.0	20.0	-	-	-	20.0	-	20.0	20.0	-
今井	1	-	-	-	-	-	-	-	-	-
	100.0	-	-	-	-	-	-	-	-	-
袋井北	10	5	-	-	-	1	-	2	-	2
	100.0	50.0	-	-	-	10.0	-	20.0	-	20.0
袋井西	9	3	3	-	2	-	-	-	-	-
	100.0	33.3	33.3	-	22.2	-	-	-	-	-
袋井東	8	2	2	-	2	-	-	-	-	1
	100.0	25.0	25.0	-	25.0	-	-	-	-	12.5
袋井南	8	2	1	-	1	-	-	-	-	1
	100.0	25.0	12.5	-	12.5	-	-	-	-	12.5
高南	-	-	-	-	-	-	-	-	-	-
	-	-	-	-	-	-	-	-	-	-
笠原	3	1	-	-	-	-	-	-	-	-
	100.0	33.3	-	-	-	-	-	-	-	-
浅羽北	7	-	-	-	-	-	1	-	1	1
	100.0	-	-	-	-	-	14.3	-	14.3	14.3
浅羽東	7	1	1	-	-	-	-	-	-	-
	100.0	14.3	14.3	-	-	-	-	-	-	-
浅羽西	3	-	-	-	-	-	-	-	-	-
	100.0	-	-	-	-	-	-	-	-	-
浅羽南	4	-	-	-	-	-	-	-	-	-
	100.0	-	-	-	-	-	-	-	-	-

表 携帯電話から市のホームページで見る項目（地区別 続き）

上段：件数 下段：割合（％）

	社 高齢者福祉・障害者福	子育て	産業・観光	自治会・NPO活動	教育	文化・スポーツ	医 夜間・休日の救急当番	電子申請	広報ふくろい	無回答
三川	-	-	-	-	-	-	1	-	-	2
	-	-	-	-	-	-	33.3	-	-	66.7
山名	-	-	-	-	-	-	1	-	1	3
	-	-	-	-	-	-	20.0	-	20.0	60.0
今井	-	-	-	-	-	-	-	-	-	1
	-	-	-	-	-	-	-	-	-	100.0
袋井北	2	-	1	-	-	-	2	-	-	5
	20.0	-	10.0	-	-	-	20.0	-	-	50.0
袋井西	-	3	-	1	1	-	4	-	-	2
	-	33.3	-	11.1	11.1	-	44.4	-	-	22.2
袋井東	1	-	-	-	-	1	1	-	-	4
	12.5	-	-	-	-	12.5	12.5	-	-	50.0
袋井南	1	1	-	1	-	-	1	-	1	3
	12.5	12.5	-	12.5	-	-	12.5	-	12.5	37.5
高南	-	-	-	-	-	-	-	-	-	-
	-	-	-	-	-	-	-	-	-	-
笠原	-	1	-	-	1	-	-	-	1	1
	-	33.3	-	-	33.3	-	-	-	33.3	33.3
浅羽北	1	-	1	-	-	2	-	-	1	4
	14.3	-	14.3	-	-	28.6	-	-	14.3	57.1
浅羽東	-	-	-	-	-	-	1	-	1	3
	-	-	-	-	-	-	14.3	-	14.3	42.9
浅羽西	-	-	-	-	-	1	-	-	-	2
	-	-	-	-	-	33.3	-	-	-	66.7
浅羽南	-	1	-	-	-	-	-	-	-	3
	-	25.0	-	-	-	-	-	-	-	75.0

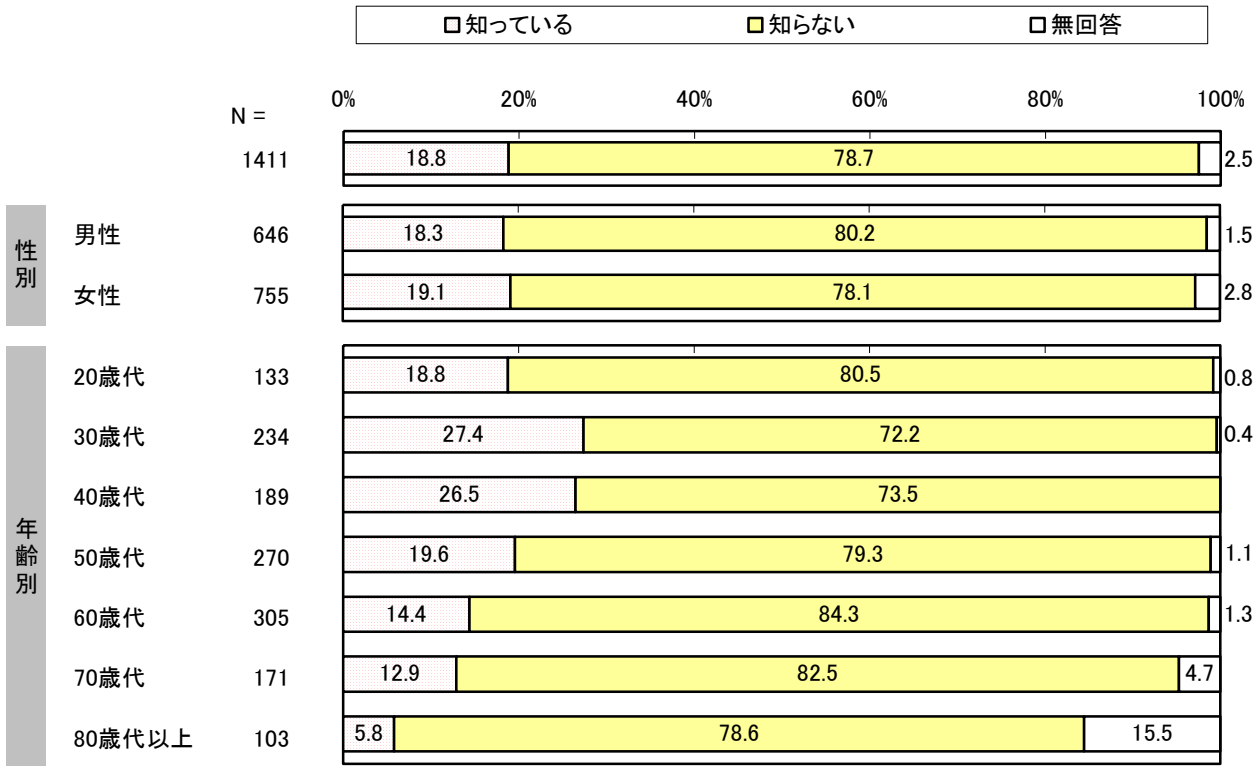
問 43 あなたは、メール配信サービス「メローねっと」をご存じですか。

【メローねっとの認知度】については、「知っている」の割合が 18.8%、「知らない」の割合が 78.7% となっています。

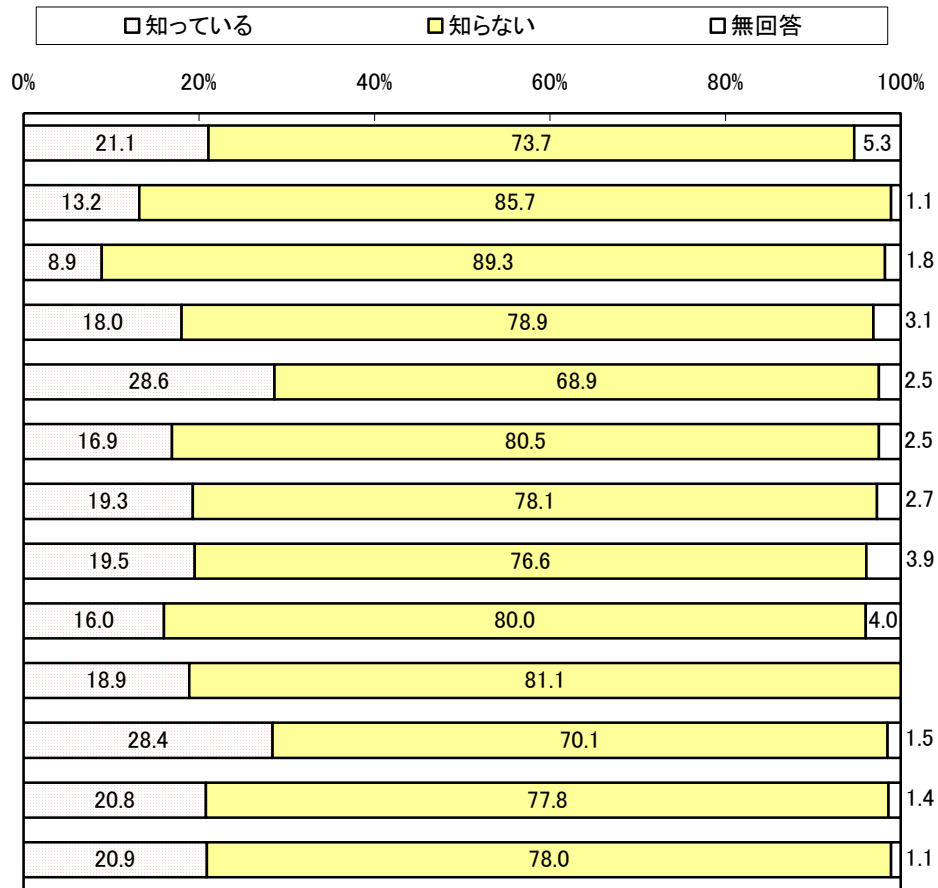
性別では、大きな差異はみられません。

年齢別で見ると、「知っている」の割合は 30 歳代、40 歳代で高くなっている一方、80 歳代以上で低くなっています。

地区別で見ると、「知っている」の割合は袋井西、浅羽東で高くなっている一方、今井で低くなっています。



地区別



問 44 問 43 で「知らない」と答えた方にお伺いします。

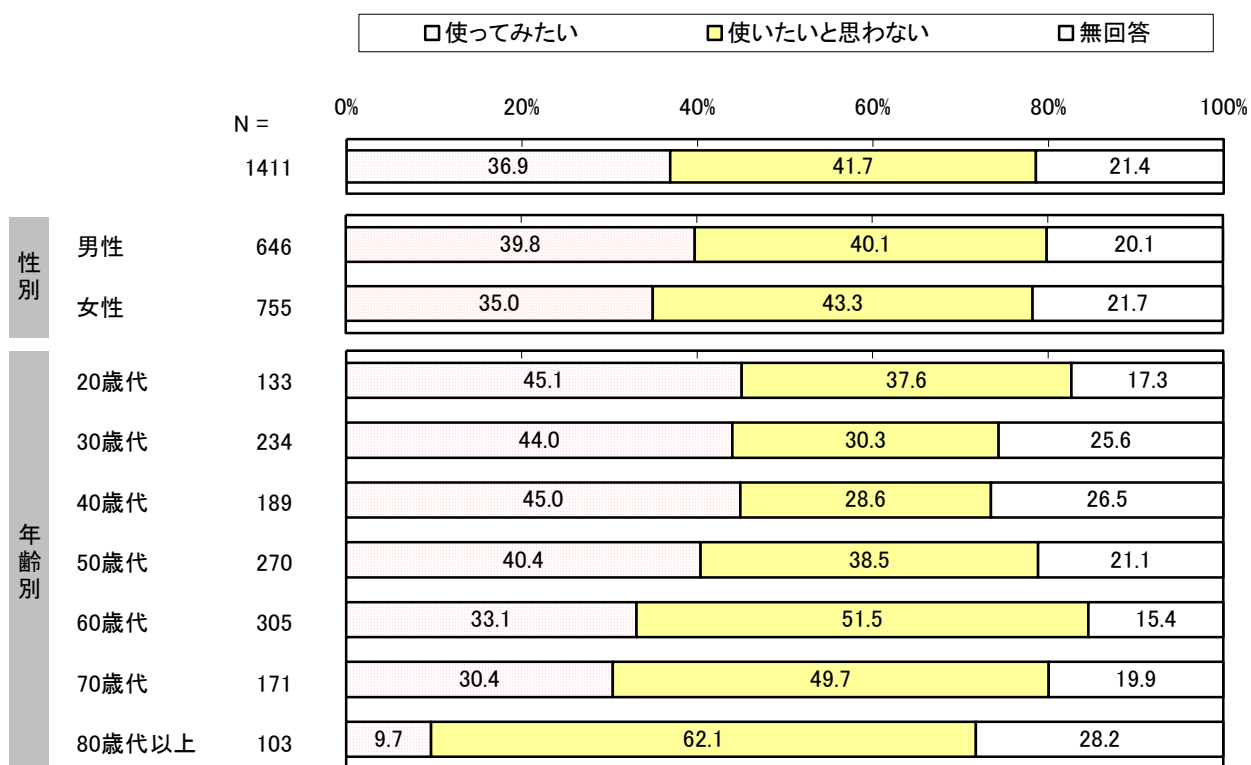
メローねっとでは、市内のイベントや防災情報、同報無線の内容、夜間・休日の救急当番医などの生活情報を携帯電話やパソコンのメールへ配信しています。使ってみたいと思いますか。

【メローねっとの使用希望】については、「使ってみたい」の割合が 36.9%、「使いたくない」と思わないの割合が 41.7%となっています。

性別で見ると、「使ってみたい」の割合は男性が上回っています。

年齢別で見ると、「使ってみたい」の割合は 40 歳代以下で高くなっている一方、80 歳代以上で低くなっています。

地区別で見ると、「使ってみたい」の割合は山名、袋井東で高くなっている一方、浅羽東、三川で低くなっています。



□使ってみたい

□使いたいと思わない

□無回答

0% 20% 40% 60% 80% 100%

地区別

三川	57	26.3	49.1	24.6
山名	182	46.2	37.9	15.9
今井	56	39.3	50.0	10.7
袋井北	194	38.1	40.2	21.6
袋井西	119	32.8	37.0	30.3
袋井東	118	41.5	38.1	20.3
袋井南	187	38.5	41.2	20.3
高南	77	36.4	45.5	18.2
笠原	50	30.0	48.0	22.0
浅羽北	106	34.9	43.4	21.7
浅羽東	67	20.9	47.8	31.3
浅羽西	72	36.1	40.3	23.6
浅羽南	91	36.3	41.8	22.0

Ⅲ 参考資料

1 その他意見のまとめ

問8 問7で「まったく食べていない」と答えた方にお伺いします。

食べない理由は何ですか？

- 私用により時間がなかったため
- 食べるのが面倒くさいため
- 出勤で時間がないため
- 病気で朝は食べないため
- 今日は具合が悪かったため
- 忙しいため

問20 あなたは、この1年（現在も含む）で、地域活動等に参加したことがありますか。

- 老人会（7件）
- ボランティア活動（4件）
- いきいきサロン（3件）
- 各種施設等の奉仕作業（草刈等）（2件）
- FEC
- 健康体操
- 週1回輪投げ
- スポーツ少年団見学
- 選挙投票所
- 楽笑教室
- ウォーキングキャラバン
- 市民大学
- 美化運動
- 子育てサークル
- 婦人部
- こどもいけばな教室
- 仲間とのコミュニケーション会食
- 地域の清掃活動
- 商工会、袋井青年会議所
- 老人クラブ集会場の清掃月1回
- 市民活動
- 農地水保全向上対策
- 勉強会

問22 問21で「年1回以上」と答えた方に伺います。主にどのような目的で利用しましたか。

- 選挙（14件）
- くるくる（6件）
- 自治会活動（5件）
- 検診（4件）
- 祭典（4件）

- 老人会等の集会 (3 件)
- 会議 (3 件)
- PTA 会合 (2 件)
- トイレ
- さつきてん
- 体協会合
- 少年野球の父母会(月 1 回)
- 保健センター職員の健康づくりのお話
- 協会の打ち合わせ
- 懇親会
- 公会堂清掃
- 小学校の音楽発表会
- 狂犬病の注射
- 月 1 回のクラブ
- 会食
- J C 例会
- 楽笑教室
- 料理教室
- インディアカ
- 会社の 5S 発表会
- ファミリーバトミントン
- スポーツ
- 高齢者サークルのボランティア
- スポーツ少年団会合
- 太鼓の練習
- 子供会
- 毎月の定例会

問 23 問 21 で「利用していない」と答えた方にお伺いします。利用しなかった理由は何ですか。

- 利用する機会、興味がないため (14 件)
- 引っ越してきたばかりのため (11 件)
- 仕事が忙しいため (10 件)
- 必要ないため (9 件)
- 高齢のため (7 件)
- H2 1 年はまだ袋井市に住んでいなかったため (3 件)
- 介護で忙しいため (3 件)
- アパートで地域とのかかわりがなかったため (2 件)
- 子どもが小さいため (2 件)
- 大学生で家から出ているため (2 件)
- 時間が合わないため (2 件)
- サークル等に後から入りづらいため
- 隣人がグループに入れてくれないため
- 帰省していたため

- どうでもいいため
- 公民館活動に賛同できないため
- 公民館に行きたくないため
- 車の運転が出来ないため
- 平日仕事があり休日や夜は出かけたくないため
- 自分の趣味があるため
- 歩けないため
- 県外出張が多いため
- 何をやっているか知らないため
- 受けたい講座等がないため
- 利用の仕方がわからないため
- 単身赴任のため

問 24 公民館に、どのような役割を果たして欲しいと思いますか。

- 子育て支援（子どもと地域老人の文化の触れ合い、伝承など）（5件）
- 祭典時の施設利用
- 学習の講座は年齢制限があるから年齢制限をなしにしてほしい
- 健康作り、運動を維持するためのイベント主催
- 避難所
- 行政と地域とのつながりを強化するために各自治会ごとに公会堂を活用し、市政と住民の身近なものとしてほしい
- 地区の地図を大きくしてほしい
- 時間を細かく管理しないでほしい
- インターネットで全国から注目されるようなことをしてほしい
- 地域内の孤立、孤独の軽減（高齢者や子育て等）
- 全館禁煙にしてほしい
- 様々な人（学校の先生、退職した人、市長、がんばって人生を送っている人など）の講演会を開催してほしい。
- 趣味サークル
- 地域全体の絆を深めてほしい
- みそずりなど
- スポーツ教室
- 子ども達のどろんこ教室、流しそうめん等で交流を深めること

問 28 あなたが関心を持っている環境問題は何ですか。

- 動物の飼育問題（猫・鳥の糞、犬の鳴き声、捨て猫など）（5件）
- 悪臭問題（2件）
- ゴミのポイ捨て問題（2件）
- 林業の衰退
- エネルギー（特に電気）供給方法（原発含む）
- 地盤が弱いため大型車が通るとどの家も揺れる問題（東同笠）
- 景観保持
- 土砂、砂利の積、それらの積込、ダンプの出入時に風によってほこりが舞い上がり、健康を害したり家屋等に粉塵が入り込む問題

- 用水路をコンクリート化することによるドブ化
- 工場廃水等の規制前に流した工場主右辺の汚染。浅羽昭和製作所
- 茶畑の消毒
- 中国で計画しているという大規模な原子力発電所
- 学校の騒音
- 循環・相対性の考え方を見直すこと
- 生物の多様性の破壊
- 中国黄砂に入っている化学物質、アレルギー
- 自分の土地なのに青地では何も出来ない。自分の意思で宅地などに出来るように変えてほしい
- 農家が道路にドロのかたまりを落としてそのままにしていく。
- 野焼き
- エネルギーの減少
- 農業悪臭

問 30 あなたが住んでいる地域の環境に対して満足していることは何ですか。

- 日当たりが良いこと
- 自然の風景が周辺にある、見られること
- 堤防などリラックスして散歩できる場所がそばにあること
- 近くに広い公園があること
- 隣近所の仲がよく、何かあったとき頼りになること
- 橋ができたこと
- 花火
- 道路が整備されたこと
- 住宅がたくさんできて道路がきれいになったこと
- スーパーが出来、買い物に便利
- 水道水（地下水が主）
- 区画整理により新しい人とのコミュニケーションを大切にしていること
- 人がのんびりしている
- 雪が降らないこと
- 道路ができたこと
- 看板やネオンが比較的少ないこと
- 道路がゆったりしていること
- 公園やウォーキング道の整備に力を入れていること
- 昔に比べるとずい分と町になったこと
- 夜、明るいこと
- 下水対策が進み以前より水路が改良されたこと

問 31 環境に対する家庭内の取り組みとして、あなたはどんなことを行っていますか。

- エコな洗剤にする（6件）
- 節水（風呂の水、米の洗水、雨水の利用）（5件）
- 車はできるだけ使わず、歩くようにしている（2件）
- 節電（2件）
- 太陽熱温水器（2件）
- 緑のカーテン（花）を植える（2件）

- パックのものを買わない（お惣菜、弁当）
- なるべく無駄なものを買わない
- なるべく近場で遊ぶ
- 夏野菜を育てている
- 節約すること
- 町の各所（人が集まるところ）などへのゴミ箱の設置の徹底

問 32 あなたが環境を意識して、地域などで行動していることは何ですか。

- ゴミ拾い（6件）
- 草取り（4件）
- 交通安全の為に、道路、歩道の見回り（2件）
- 歩こう会に参加して自然を楽しんでいる
- 家の庭の緑化に励んでいる
- 雨水を貯水槽に集水している
- 自転車を使う
- 家の周辺の環境に努力している

問 33 環境をよりよくするために、行政に期待する施策・取組はなんですか。

- 砂浜の保護（2件）
- 資源ごみの回収回数を増やしてほしい（2件）
- 下水道設備をしていない家庭への設備指導
- 河川や側道の整備
- 粗大ゴミを年に数回、低料金で希望宅に取りに来てほしい
- プラスチックを燃やせるゴミ処理場がほしい
- 燃えるゴミに入れてよい内容がはっきりしていないので知らせてほしい
- 市民（特に若い人、子ども達を中心）にゴミ拾い活動の実施
- ゴミを燃やす人をちゃんと罰して欲しい
- ごみの分別を行政で何とかしてほしい
- 資源ごみをいつも捨てられる場所がほしい
- 通学路等の安全対策と見直し
- 地域民の教育
- 不必要な箱物を造るために自然を壊さないでほしい
- 用水、排水を緩やかにし、魚の住める環境を作る
- 廃棄物、廃小屋などの撤去、声かけ
- タバコ全般
- 公務員の削減
- 無駄な開発活動をやめる
- 区画整理
- 調整池の整備、管理指導
- 古紙の回収、再利用
- 粉石鹼の箱に入っている計量コップは入れなくて良い
- マイバック運動を積極的に推し進めること
- 割り箸をなくす
- 自然の循環浄化システムを見直してほしい

- 生活環境と道路との係わり、騒音、振動など
- 旧1号線の凹凸状の振動の防止
- 歩道の確保
- 周辺の旧道敷の荒廃防止のため除草・整地等
- 排水路の整備
- ハチ駆除
- 農家に対して環境の勉強をさせてほしい
- クリーンエネルギー補助金、カーボンオフセット
- 牛糞など悪臭を放つ農業用肥料の使用禁止
- 袋井図書館の新設、蔵書数を増やしてほしい
- 捨て猫、捨て犬の保護
- 今ある森林や畑を宅地にしないでほしい
- コンパクトな街づくり

問34 あなたは、何から市の情報を得ていますか。

- 家の人から
- 自治会連絡事項
- テープ
- 図書館
- 市役所に電話して聞く

2 集計表

(家族構成)

	全 体	単身	夫婦のみ	2世代(「親」または「子」と同居)	3世代以上(「親と子」や「子と孫」と同居等)	その他	無回答
全 体	1411 100.0	80 5.7	279 19.8	685 48.5	318 22.5	38 2.7	11 0.8
男性	646 100.0	45 7.0	130 20.1	330 51.1	124 19.2	14 2.2	3 0.5
女性	755 100.0	35 4.6	146 19.3	350 46.4	194 25.7	24 3.2	6 0.8
20歳代	133 100.0	8 6.0	14 10.5	67 50.4	40 30.1	4 3.0	- -
30歳代	234 100.0	13 5.6	30 12.8	150 64.1	35 15.0	6 2.6	- -
40歳代	189 100.0	7 3.7	20 10.6	112 59.3	42 22.2	7 3.7	1 0.5
50歳代	270 100.0	15 5.6	48 17.8	137 50.7	65 24.1	4 1.5	1 0.4
60歳代	305 100.0	16 5.2	91 29.8	124 40.7	64 21.0	9 3.0	1 0.3
70歳代	171 100.0	11 6.4	57 33.3	59 34.5	37 21.6	4 2.3	3 1.8
80歳代以上	103 100.0	10 9.7	18 17.5	36 35.0	32 31.1	4 3.9	3 2.9
三川	57 100.0	3 5.3	6 10.5	24 42.1	22 38.6	1 1.8	1 1.8
山名	182 100.0	2 1.1	34 18.7	99 54.4	46 25.3	- -	1 0.5
今井	56 100.0	1 1.8	7 12.5	28 50.0	18 32.1	2 3.6	- -
袋井北	194 100.0	17 8.8	35 18.0	106 54.6	32 16.5	3 1.5	1 0.5
袋井西	119 100.0	6 5.0	21 17.6	61 51.3	27 22.7	3 2.5	1 0.8
袋井東	118 100.0	9 7.6	25 21.2	49 41.5	25 21.2	8 6.8	2 1.7
袋井南	187 100.0	14 7.5	42 22.5	83 44.4	41 21.9	6 3.2	1 0.5
高南	77 100.0	5 6.5	31 40.3	32 41.6	6 7.8	3 3.9	- -
笠原	50 100.0	- -	7 14.0	15 30.0	26 52.0	1 2.0	1 2.0
浅羽北	106 100.0	6 5.7	21 19.8	59 55.7	19 17.9	1 0.9	- -
浅羽東	67 100.0	6 9.0	9 13.4	34 50.7	13 19.4	4 6.0	1 1.5
浅羽西	72 100.0	2 2.8	15 20.8	40 55.6	14 19.4	1 1.4	- -
浅羽南	91 100.0	6 6.6	11 12.1	44 48.4	26 28.6	4 4.4	- -

問5 あなたは、この1年でスポーツをどのくらい行いましたか。(あてはまるもの1つに○印)

	全 体	ほぼ毎日	週2回くら い	週1回くら い	1ヶ月に数 回	3ヶ月に数 回	1年間で 数回	無回答
全 体	1411 100.0	232 16.4	220 15.6	151 10.7	173 12.3	78 5.5	486 34.4	71 5.0
男性	646 100.0	105 16.3	91 14.1	69 10.7	93 14.4	41 6.3	219 33.9	28 4.3
女性	755 100.0	126 16.7	127 16.8	82 10.9	79 10.5	36 4.8	265 35.1	40 5.3
20歳代	133 100.0	10 7.5	24 18.0	13 9.8	20 15.0	11 8.3	54 40.6	1 0.8
30歳代	234 100.0	14 6.0	33 14.1	25 10.7	30 12.8	19 8.1	110 47.0	3 1.3
40歳代	189 100.0	22 11.6	17 9.0	23 12.2	29 15.3	15 7.9	79 41.8	4 2.1
50歳代	270 100.0	39 14.4	38 14.1	36 13.3	37 13.7	17 6.3	93 34.4	10 3.7
60歳代	305 100.0	82 26.9	52 17.0	34 11.1	25 8.2	10 3.3	89 29.2	13 4.3
70歳代	171 100.0	45 26.3	32 18.7	18 10.5	18 10.5	6 3.5	38 22.2	14 8.2
80歳代以上	103 100.0	20 19.4	23 22.3	2 1.9	13 12.6	- -	22 21.4	23 22.3
男性 20歳代	63 100.0	3 4.8	15 23.8	5 7.9	13 20.6	8 12.7	19 30.2	- -
30歳代	92 100.0	5 5.4	12 13.0	11 12.0	18 19.6	10 10.9	35 38.0	1 1.1
40歳代	88 100.0	13 14.8	11 12.5	13 14.8	12 13.6	9 10.2	28 31.8	2 2.3
50歳代	124 100.0	16 12.9	13 10.5	18 14.5	21 16.9	9 7.3	44 35.5	3 2.4
60歳代	155 100.0	37 23.9	16 10.3	14 9.0	15 9.7	4 2.6	60 38.7	9 5.8
70歳代	84 100.0	20 23.8	17 20.2	8 9.5	10 11.9	1 1.2	23 27.4	5 6.0
80歳代以上	40 100.0	11 27.5	7 17.5	- -	4 10.0	- -	10 25.0	8 20.0
女性 20歳代	70 100.0	7 10.0	9 12.9	8 11.4	7 10.0	3 4.3	35 50.0	1 1.4
30歳代	141 100.0	9 6.4	21 14.9	14 9.9	12 8.5	9 6.4	74 52.5	2 1.4
40歳代	101 100.0	9 8.9	6 5.9	10 9.9	17 16.8	6 5.9	51 50.5	2 2.0
50歳代	144 100.0	23 16.0	25 17.4	18 12.5	16 11.1	8 5.6	48 33.3	6 4.2
60歳代	150 100.0	45 30.0	36 24.0	20 13.3	10 6.7	6 4.0	29 19.3	4 2.7
70歳代	85 100.0	25 29.4	14 16.5	10 11.8	8 9.4	4 4.7	15 17.6	9 10.6
80歳代以上	60 100.0	8 13.3	15 25.0	2 3.3	8 13.3	- -	12 20.0	15 25.0

	全 体	ほぼ毎日	週2回くら い	週1回くら い	1ヶ月に数 回	3ヶ月に数 回	1年間で 数回	無回答
三川	57 100.0	5 8.8	13 22.8	6 10.5	8 14.0	6 10.5	15 26.3	4 7.0
山名	182 100.0	33 18.1	27 14.8	21 11.5	20 11.0	12 6.6	62 34.1	7 3.8
今井	56 100.0	7 12.5	9 16.1	8 14.3	9 16.1	5 8.9	16 28.6	2 3.6
袋井北	194 100.0	34 17.5	26 13.4	23 11.9	28 14.4	6 3.1	68 35.1	9 4.6
袋井西	119 100.0	17 14.3	20 16.8	14 11.8	12 10.1	9 7.6	45 37.8	2 1.7
袋井東	118 100.0	17 14.4	18 15.3	10 8.5	18 15.3	8 6.8	41 34.7	6 5.1
袋井南	187 100.0	29 15.5	34 18.2	17 9.1	26 13.9	13 7.0	61 32.6	7 3.7
高南	77 100.0	16 20.8	18 23.4	7 9.1	10 13.0	3 3.9	20 26.0	3 3.9
笠原	50 100.0	9 18.0	5 10.0	4 8.0	8 16.0	2 4.0	17 34.0	5 10.0
浅羽北	106 100.0	20 18.9	16 15.1	14 13.2	14 13.2	5 4.7	31 29.2	6 5.7
浅羽東	67 100.0	14 20.9	7 10.4	5 7.5	6 9.0	1 1.5	29 43.3	5 7.5
浅羽西	72 100.0	13 18.1	9 12.5	11 15.3	4 5.6	1 1.4	28 38.9	6 8.3
浅羽南	91 100.0	12 13.2	15 16.5	9 9.9	6 6.6	5 5.5	41 45.1	3 3.3

問6 あなたは、食生活で何か心がけていることがありますか。

	全 体	ある	ない	無回答
全 体	1411 100.0	982 69.6	383 27.1	46 3.3
男性	646 100.0	403 62.4	226 35.0	17 2.6
女性	755 100.0	574 76.0	155 20.5	26 3.4
20 歳代	133 100.0	95 71.4	38 28.6	- -
30 歳代	234 100.0	157 67.1	77 32.9	- -
40 歳代	189 100.0	131 69.3	58 30.7	- -
50 歳代	270 100.0	198 73.3	67 24.8	5 1.9
60 歳代	305 100.0	231 75.7	64 21.0	10 3.3
70 歳代	171 100.0	115 67.3	40 23.4	16 9.4
80 歳代以上	103 100.0	53 51.5	39 37.9	11 10.7
三川	57 100.0	41 71.9	14 24.6	2 3.5
山名	182 100.0	130 71.4	50 27.5	2 1.1
今井	56 100.0	35 62.5	17 30.4	4 7.1
袋井北	194 100.0	134 69.1	56 28.9	4 2.1
袋井西	119 100.0	80 67.2	34 28.6	5 4.2
袋井東	118 100.0	85 72.0	30 25.4	3 2.5
袋井南	187 100.0	134 71.7	46 24.6	7 3.7
高南	77 100.0	59 76.6	16 20.8	2 2.6
笠原	50 100.0	31 62.0	17 34.0	2 4.0
浅羽北	106 100.0	74 69.8	27 25.5	5 4.7
浅羽東	67 100.0	52 77.6	11 16.4	4 6.0
浅羽西	72 100.0	53 73.6	17 23.6	2 2.8
浅羽南	91 100.0	54 59.3	36 39.6	1 1.1

問7 あなたは、今日朝食で主食・主菜・副菜の3種類を食べましたか。(あてはまるもの1つに○印)

	全 体	3種類全 て食べ た	1~2種 類食べ た	まったく 食べて いない	無回答
全 体	1411 100.0	609 43.2	712 50.5	84 6.0	6 0.4
男性	646 100.0	256 39.6	341 52.8	49 7.6	- -
女性	755 100.0	351 46.5	366 48.5	34 4.5	4 0.5
20歳代	133 100.0	27 20.3	84 63.2	22 16.5	- -
30歳代	234 100.0	66 28.2	145 62.0	23 9.8	- -
40歳代	189 100.0	60 31.7	117 61.9	12 6.3	- -
50歳代	270 100.0	116 43.0	140 51.9	14 5.2	- -
60歳代	305 100.0	162 53.1	135 44.3	8 2.6	- -
70歳代	171 100.0	107 62.6	58 33.9	3 1.8	3 1.8
80歳代以上	103 100.0	69 67.0	31 30.1	2 1.9	1 1.0
単身	80 100.0	22 27.5	49 61.3	9 11.3	- -
夫婦のみ	279 100.0	128 45.9	134 48.0	15 5.4	2 0.7
2世代(「親」ま たは「子」と同 居)	685 100.0	276 40.3	363 53.0	45 6.6	1 0.1
3世代以上(「 親と子」や「子 と孫」と同居等)	318 100.0	162 50.9	147 46.2	9 2.8	- -
その他	38 100.0	17 44.7	15 39.5	5 13.2	1 2.6

	全 体	3種類全 て食べ た	1~2種 類食べ た	まったく 食べて いない	無回答
三川	57 100.0	23 40.4	30 52.6	4 7.0	- -
山名	182 100.0	96 52.7	77 42.3	9 4.9	- -
今井	56 100.0	33 58.9	22 39.3	1 1.8	- -
袋井北	194 100.0	74 38.1	107 55.2	11 5.7	2 1.0
袋井西	119 100.0	39 32.8	73 61.3	6 5.0	1 0.8
袋井東	118 100.0	41 34.7	66 55.9	11 9.3	- -
袋井南	187 100.0	82 43.9	96 51.3	9 4.8	- -
高南	77 100.0	35 45.5	39 50.6	3 3.9	- -
笠原	50 100.0	26 52.0	22 44.0	1 2.0	1 2.0
浅羽北	106 100.0	46 43.4	57 53.8	3 2.8	- -
浅羽東	67 100.0	30 44.8	32 47.8	5 7.5	- -
浅羽西	72 100.0	34 47.2	33 45.8	5 6.9	- -
浅羽南	91 100.0	40 44.0	41 45.1	10 11.0	- -
食生活で心が けていることが ある	983 100.0	465 47.3	477 48.5	39 4.0	2 0.2
食生活で心が けていることが ない	383 100.0	123 32.1	216 56.4	43 11.2	1 0.3

問8 問7で「まったく食べていない」と答えた方にお伺いします。
 食べない理由は何ですか。(あてはまるものすべてに○印)

	全 体	食欲がわかないため	家事などで時間が ないため	食べる習慣がない ため	ダイエット のため	朝食を食べるより 寝ていたため	朝食の用意がされ ていないため	用意する のが面倒 なため	その他	無回答
全 体	84 100.0	16 19.0	11 13.1	34 40.5	5 6.0	26 31.0	6 7.1	11 13.1	9 10.7	5 6.0
男性	49 100.0	8 16.3	3 6.1	23 46.9	1 2.0	14 28.6	5 10.2	7 14.3	3 6.1	2 4.1
女性	34 100.0	8 23.5	8 23.5	11 32.4	4 11.8	12 35.3	1 2.9	4 11.8	6 17.6	2 5.9
20歳代	22 100.0	3 13.6	- -	8 36.4	1 4.5	11 50.0	2 9.1	3 13.6	4 18.2	- -
30歳代	23 100.0	7 30.4	7 30.4	9 39.1	- -	9 39.1	2 8.7	5 21.7	- -	- -
40歳代	12 100.0	2 16.7	- -	4 33.3	1 8.3	3 25.0	1 8.3	- -	2 16.7	- -
50歳代	14 100.0	3 21.4	3 21.4	8 57.1	3 21.4	2 14.3	- -	1 7.1	3 21.4	1 7.1
60歳代	8 100.0	1 12.5	1 12.5	3 37.5	- -	1 12.5	1 12.5	2 25.0	- -	1 12.5
70歳代	3 100.0	- -	- -	2 66.7	- -	- -	- -	- -	- -	1 33.3
80歳代以上	2 100.0	- -	- -	- -	- -	- -	- -	- -	- -	2 100.0

	全 体	食欲が わかない ため	家事など で時間 がないた め	食べる 習慣が ないため	ダイエット のため	朝食を 食べるよ り寝てい たいため	朝食の 用意がさ れていな いため	用意す るのが 面倒な ため	その他	無回答
単身	9 100.0	3 33.3	1 11.1	5 55.6	1 11.1	4 44.4	- -	1 11.1	1 11.1	- -
夫婦のみ	15 100.0	3 20.0	- -	6 40.0	1 6.7	3 20.0	- -	1 6.7	- -	3 20.0
2世代(「親」ま たは「子」と同 居)	45 100.0	9 20.0	7 15.6	16 35.6	2 4.4	18 40.0	6 13.3	7 15.6	6 13.3	1 2.2
3世代以上(「 親と子」や「子 と孫」と同居等)	9 100.0	1 11.1	- -	4 44.4	1 11.1	- -	- -	1 11.1	2 22.2	1 11.1
その他	5 100.0	- -	3 60.0	2 40.0	- -	1 20.0	- -	1 20.0	- -	- -
三川	4 100.0	1 25.0	1 25.0	2 50.0	- -	- -	- -	1 25.0	1 25.0	- -
山名	9 100.0	3 33.3	- -	3 33.3	- -	5 55.6	- -	- -	1 11.1	- -
今井	1 100.0	- -	- -	- -	- -	- -	- -	1 100.0	- -	- -
袋井北	11 100.0	1 9.1	1 9.1	4 36.4	- -	1 9.1	2 18.2	2 18.2	1 9.1	1 9.1
袋井西	6 100.0	1 16.7	1 16.7	2 33.3	2 33.3	4 66.7	- -	- -	- -	1 16.7
袋井東	11 100.0	5 45.5	2 18.2	8 72.7	2 18.2	3 27.3	- -	1 9.1	2 18.2	- -
袋井南	9 100.0	2 22.2	- -	3 33.3	- -	3 33.3	- -	- -	1 11.1	1 11.1
高南	3 100.0	- -	1 33.3	1 33.3	- -	- -	1 33.3	1 33.3	- -	- -
笠原	1 100.0	- -	- -	1 100.0	- -	- -	- -	- -	- -	- -
浅羽北	3 100.0	1 33.3	- -	1 33.3	- -	1 33.3	1 33.3	1 33.3	1 33.3	- -
浅羽東	5 100.0	- -	2 40.0	2 40.0	- -	2 40.0	1 20.0	1 20.0	- -	- -
浅羽西	5 100.0	- -	- -	2 40.0	1 20.0	2 40.0	- -	- -	1 20.0	1 20.0
浅羽南	10 100.0	1 10.0	2 20.0	3 30.0	- -	2 20.0	- -	1 10.0	1 10.0	1 10.0

問9 1日1回以上家族や友人と食卓を囲む日は、どのくらいありますか。

(あてはまるもの1つに○印)

	全 体	ほぼ毎日	週5~6日	週3~4日	週1~2日	ほとんど無い	無回答
全 体	1411 100.0	993 70.4	78 5.5	103 7.3	120 8.5	104 7.4	13 0.9
男性	646 100.0	400 61.9	49 7.6	56 8.7	74 11.5	65 10.1	2 0.3
女性	755 100.0	586 77.6	29 3.8	47 6.2	46 6.1	38 5.0	9 1.2
20歳代	133 100.0	73 54.9	13 9.8	21 15.8	14 10.5	12 9.0	- -
30歳代	234 100.0	178 76.1	13 5.6	18 7.7	19 8.1	6 2.6	- -
40歳代	189 100.0	122 64.6	14 7.4	16 8.5	23 12.2	13 6.9	1 0.5
50歳代	270 100.0	184 68.1	18 6.7	22 8.1	24 8.9	20 7.4	2 0.7
60歳代	305 100.0	229 75.1	12 3.9	16 5.2	20 6.6	27 8.9	1 0.3
70歳代	171 100.0	128 74.9	4 2.3	6 3.5	13 7.6	16 9.4	4 2.3
80歳代以上	103 100.0	76 73.8	3 2.9	4 3.9	7 6.8	10 9.7	3 2.9
単身	80 100.0	5 6.3	2 2.5	11 13.8	19 23.8	40 50.0	3 3.8
夫婦のみ	279 100.0	239 85.7	14 5.0	9 3.2	5 1.8	11 3.9	1 0.4
2世代(「親」または「子」と同居)	685 100.0	486 70.9	38 5.5	56 8.2	64 9.3	38 5.5	3 0.4
3世代以上(「親と子」や「子と孫」と同居等)	318 100.0	238 74.8	20 6.3	22 6.9	29 9.1	7 2.2	2 0.6
その他	38 100.0	21 55.3	4 10.5	4 10.5	2 5.3	7 18.4	- -

	全 体	ほぼ毎日	週5~6日	週3~4日	週1~2日	ほとんど無い	無回答
三川	57 100.0	36 63.2	6 10.5	7 12.3	4 7.0	4 7.0	- -
山名	182 100.0	145 79.7	10 5.5	10 5.5	8 4.4	9 4.9	- -
今井	56 100.0	45 80.4	3 5.4	1 1.8	5 8.9	2 3.6	- -
袋井北	194 100.0	127 65.5	11 5.7	14 7.2	25 12.9	15 7.7	2 1.0
袋井西	119 100.0	84 70.6	9 7.6	6 5.0	10 8.4	10 8.4	- -
袋井東	118 100.0	81 68.6	9 7.6	10 8.5	9 7.6	7 5.9	2 1.7
袋井南	187 100.0	127 67.9	11 5.9	14 7.5	15 8.0	18 9.6	2 1.1
高南	77 100.0	57 74.0	4 5.2	3 3.9	4 5.2	8 10.4	1 1.3
笠原	50 100.0	38 76.0	2 4.0	4 8.0	4 8.0	2 4.0	- -
浅羽北	106 100.0	77 72.6	2 1.9	7 6.6	12 11.3	8 7.5	- -
浅羽東	67 100.0	41 61.2	4 6.0	7 10.4	7 10.4	6 9.0	2 3.0
浅羽西	72 100.0	52 72.2	2 2.8	8 11.1	5 6.9	5 6.9	- -
浅羽南	91 100.0	61 67.0	3 3.3	8 8.8	8 8.8	9 9.9	2 2.2

問 10 あなたは、袋井市内の飲食店や学校の献立表に表示されている「野菜いっぱいマーク」を知っていますか。(あてはまるもの1つに○印)

	全 体	マークの 意味を 知っている	名前だ け知って いる	知らない	無回答
全 体	1411 100.0	125 8.9	198 14.0	1060 75.1	28 2.0
男性	646 100.0	29 4.5	69 10.7	543 84.1	5 0.8
女性	755 100.0	96 12.7	127 16.8	512 67.8	20 2.6
20歳代	133 100.0	9 6.8	11 8.3	112 84.2	1 0.8
30歳代	234 100.0	40 17.1	31 13.2	163 69.7	- -
40歳代	189 100.0	16 8.5	23 12.2	150 79.4	- -
50歳代	270 100.0	15 5.6	28 10.4	226 83.7	1 0.4
60歳代	305 100.0	30 9.8	54 17.7	218 71.5	3 1.0
70歳代	171 100.0	11 6.4	30 17.5	115 67.3	15 8.8
80歳代以上	103 100.0	4 3.9	21 20.4	73 70.9	5 4.9
三川	57 100.0	4 7.0	5 8.8	45 78.9	3 5.3
山名	182 100.0	20 11.0	19 10.4	141 77.5	2 1.1
今井	56 100.0	4 7.1	9 16.1	39 69.6	4 7.1
袋井北	194 100.0	11 5.7	32 16.5	147 75.8	4 2.1
袋井西	119 100.0	12 10.1	20 16.8	85 71.4	2 1.7
袋井東	118 100.0	8 6.8	16 13.6	91 77.1	3 2.5
袋井南	187 100.0	27 14.4	27 14.4	131 70.1	2 1.1
高南	77 100.0	7 9.1	10 13.0	60 77.9	- -
笠原	50 100.0	3 6.0	10 20.0	36 72.0	1 2.0
浅羽北	106 100.0	9 8.5	12 11.3	85 80.2	- -
浅羽東	67 100.0	8 11.9	11 16.4	46 68.7	2 3.0
浅羽西	72 100.0	4 5.6	15 20.8	52 72.2	1 1.4
浅羽南	91 100.0	7 7.7	9 9.9	73 80.2	2 2.2

問 11 行事食を伴う伝統的な行事を、年間どのくらい行っていますか。※外食なども含む。
 (あてはまるもの1つに○印)

	全 体	年7回以上	年5~6回	年3~4回	年1~2回	まったく行わない	無回答
全 体	1411 100.0	498 35.3	308 21.8	316 22.4	200 14.2	76 5.4	13 0.9
男性	646 100.0	178 27.6	137 21.2	176 27.2	102 15.8	49 7.6	4 0.6
女性	755 100.0	318 42.1	169 22.4	140 18.5	95 12.6	27 3.6	6 0.8
20歳代	133 100.0	42 31.6	23 17.3	34 25.6	25 18.8	9 6.8	-
30歳代	234 100.0	63 26.9	62 26.5	59 25.2	37 15.8	13 5.6	-
40歳代	189 100.0	61 32.3	42 22.2	44 23.3	32 16.9	10 5.3	-
50歳代	270 100.0	96 35.6	50 18.5	69 25.6	41 15.2	13 4.8	1 0.4
60歳代	305 100.0	127 41.6	72 23.6	58 19.0	34 11.1	14 4.6	-
70歳代	171 100.0	64 37.4	35 20.5	36 21.1	20 11.7	9 5.3	7 4.1
80歳代以上	103 100.0	43 41.7	23 22.3	15 14.6	11 10.7	8 7.8	3 2.9
単身	80 100.0	12 15.0	14 17.5	16 20.0	25 31.3	13 16.3	-
夫婦のみ	279 100.0	98 35.1	68 24.4	55 19.7	41 14.7	13 4.7	4 1.4
2世代(「親」または「子」と同居)	685 100.0	219 32.0	145 21.2	176 25.7	108 15.8	33 4.8	4 0.6
3世代以上(「親と子」や「子と孫」と同居等)	318 100.0	159 50.0	71 22.3	57 17.9	20 6.3	10 3.1	1 0.3
その他	38 100.0	8 21.1	9 23.7	8 21.1	6 15.8	7 18.4	-

	全 体	年7回以 上	年5~6 回	年3~4 回	年1~2 回	まったく 行わな い	無回答
三川	57 100.0	20 35.1	17 29.8	11 19.3	5 8.8	3 5.3	1 1.8
山名	182 100.0	76 41.8	35 19.2	42 23.1	26 14.3	3 1.6	- -
今井	56 100.0	20 35.7	15 26.8	10 17.9	8 14.3	2 3.6	1 1.8
袋井北	194 100.0	56 28.9	49 25.3	40 20.6	32 16.5	14 7.2	3 1.5
袋井西	119 100.0	46 38.7	28 23.5	23 19.3	11 9.2	10 8.4	1 0.8
袋井東	118 100.0	39 33.1	33 28.0	23 19.5	14 11.9	7 5.9	2 1.7
袋井南	187 100.0	60 32.1	37 19.8	50 26.7	28 15.0	11 5.9	1 0.5
高南	77 100.0	22 28.6	23 29.9	17 22.1	12 15.6	3 3.9	- -
笠原	50 100.0	24 48.0	9 18.0	9 18.0	6 12.0	2 4.0	- -
浅羽北	106 100.0	38 35.8	17 16.0	32 30.2	16 15.1	3 2.8	- -
浅羽東	67 100.0	23 34.3	7 10.4	20 29.9	11 16.4	5 7.5	1 1.5
浅羽西	72 100.0	29 40.3	12 16.7	15 20.8	11 15.3	5 6.9	- -
浅羽南	91 100.0	39 42.9	19 20.9	16 17.6	12 13.2	5 5.5	- -

問 12 あなたのご家庭では、地震などの災害に備えて、「非常品持ち出し品」の用意ができていますか。
 (あてはまるもの1つに○印)

	全 体	十分な用意が できている	十分とはいえない が一応用意が できている	今後、用意 したい	用意する つもりはない	無回答
全 体	1411 100.0	29 2.1	777 55.1	543 38.5	44 3.1	18 1.3
男性	646 100.0	21 3.3	349 54.0	242 37.5	29 4.5	5 0.8
女性	755 100.0	8 1.1	423 56.0	298 39.5	15 2.0	11 1.5
20歳代	133 100.0	2 1.5	46 34.6	75 56.4	9 6.8	1 0.8
30歳代	234 100.0	3 1.3	122 52.1	103 44.0	5 2.1	1 0.4
40歳代	189 100.0	8 4.2	98 51.9	76 40.2	7 3.7	- -
50歳代	270 100.0	2 0.7	159 58.9	101 37.4	6 2.2	2 0.7
60歳代	305 100.0	7 2.3	185 60.7	101 33.1	9 3.0	3 1.0
70歳代	171 100.0	4 2.3	103 60.2	55 32.2	3 1.8	6 3.5
80歳代以上	103 100.0	3 2.9	60 58.3	32 31.1	5 4.9	3 2.9
単身	80 100.0	2 2.5	32 40.0	41 51.3	4 5.0	1 1.3
夫婦のみ	279 100.0	7 2.5	160 57.3	104 37.3	7 2.5	1 0.4
2世代(「親」または「子」と同居)	685 100.0	15 2.2	375 54.7	269 39.3	19 2.8	7 1.0
3世代以上(「親と子」や「子と孫」と同居等)	318 100.0	5 1.6	183 57.5	115 36.2	12 3.8	3 0.9
その他	38 100.0	- -	25 65.8	10 26.3	2 5.3	1 2.6

	全 体	十分な用意ができている	十分とはいえないが応用ができている	今後、用意したい	用意するつもりはない	無回答
三川	57	1	30	24	-	2
	100.0	1.8	52.6	42.1	-	3.5
山名	182	9	104	67	1	1
	100.0	4.9	57.1	36.8	0.5	0.5
今井	56	-	31	19	4	2
	100.0	-	55.4	33.9	7.1	3.6
袋井北	194	5	103	74	9	3
	100.0	2.6	53.1	38.1	4.6	1.5
袋井西	119	1	70	46	1	1
	100.0	0.8	58.8	38.7	0.8	0.8
袋井東	118	2	61	50	2	3
	100.0	1.7	51.7	42.4	1.7	2.5
袋井南	187	3	107	69	7	1
	100.0	1.6	57.2	36.9	3.7	0.5
高南	77	1	44	27	5	-
	100.0	1.3	57.1	35.1	6.5	-
笠原	50	1	31	16	2	-
	100.0	2.0	62.0	32.0	4.0	-
浅羽北	106	1	57	44	3	1
	100.0	0.9	53.8	41.5	2.8	0.9
浅羽東	67	2	31	31	2	1
	100.0	3.0	46.3	46.3	3.0	1.5
浅羽西	72	1	39	28	3	1
	100.0	1.4	54.2	38.9	4.2	1.4
浅羽南	91	2	51	37	1	-
	100.0	2.2	56.0	40.7	1.1	-

問 13 あなたのご家庭では、地震に備えて、家具が倒れないように固定するなどの対策をしていますか。(あてはまるもの1つに○印)

	全 体	家具は すべて 固定して いる	一部の 家具は 固定して いる	まったく 対策を とってい ない	無回答		全 体	家具は すべて 固定して いる	一部の 家具は 固定して いる	まったく 対策を とってい ない	無回答
全 体	1411 100.0	128 9.1	801 56.8	472 33.5	10 0.7	三 川	57 100.0	8 14.0	31 54.4	18 31.6	- -
男性	646 100.0	56 8.7	380 58.8	208 32.2	2 0.3	山 名	182 100.0	22 12.1	110 60.4	49 26.9	1 0.5
女性	755 100.0	72 9.5	416 55.1	261 34.6	6 0.8	今 井	56 100.0	4 7.1	33 58.9	18 32.1	1 1.8
20歳代	133 100.0	7 5.3	80 60.2	45 33.8	1 0.8	袋井北	194 100.0	15 7.7	105 54.1	73 37.6	1 0.5
30歳代	234 100.0	12 5.1	123 52.6	99 42.3	- -	袋井西	119 100.0	11 9.2	68 57.1	39 32.8	1 0.8
40歳代	189 100.0	10 5.3	112 59.3	67 35.4	- -	袋井東	118 100.0	13 11.0	67 56.8	37 31.4	1 0.8
50歳代	270 100.0	27 10.0	139 51.5	104 38.5	- -	袋井南	187 100.0	17 9.1	112 59.9	57 30.5	1 0.5
60歳代	305 100.0	28 9.2	196 64.3	80 26.2	1 0.3	高 南	77 100.0	5 6.5	46 59.7	26 33.8	- -
70歳代	171 100.0	27 15.8	97 56.7	42 24.6	5 2.9	笠 原	50 100.0	2 4.0	35 70.0	13 26.0	- -
80歳代以上	103 100.0	16 15.5	53 51.5	34 33.0	- -	浅羽北	106 100.0	10 9.4	63 59.4	33 31.1	- -
単身	80 100.0	8 10.0	28 35.0	44 55.0	- -	浅羽東	67 100.0	5 7.5	36 53.7	25 37.3	1 1.5
夫婦のみ	279 100.0	32 11.5	153 54.8	93 33.3	1 0.4	浅羽西	72 100.0	4 5.6	42 58.3	26 36.1	- -
2世代(「親」または「子」と同居)	685 100.0	55 8.0	394 57.5	234 34.2	2 0.3	浅羽南	91 100.0	10 11.0	42 46.2	39 42.9	- -
3世代以上(「親と子」や「子と孫」と同居等)	318 100.0	31 9.7	205 64.5	79 24.8	3 0.9						
その他	38 100.0	1 2.6	20 52.6	16 42.1	1 2.6						

問 14 あなたのご家庭では、災害時に飲料水を備蓄していますか。

	全 体	備蓄して いる	備蓄して いない	無回答
全 体	1411 100.0	776 55.0	623 44.2	12 0.9
男性	646 100.0	329 50.9	314 48.6	3 0.5
女性	755 100.0	444 58.8	304 40.3	7 0.9
20歳代	133 100.0	64 48.1	69 51.9	- -
30歳代	234 100.0	126 53.8	108 46.2	- -
40歳代	189 100.0	102 54.0	87 46.0	- -
50歳代	270 100.0	158 58.5	111 41.1	1 0.4
60歳代	305 100.0	167 54.8	138 45.2	- -
70歳代	171 100.0	99 57.9	67 39.2	5 2.9
80歳代以上	103 100.0	57 55.3	42 40.8	4 3.9
単身	80 100.0	37 46.3	41 51.3	2 2.5
夫婦のみ	279 100.0	154 55.2	125 44.8	- -
2世代(「親」ま たは「子」と同 居)	685 100.0	371 54.2	310 45.3	4 0.6
3世代以上(「 親と子」や「子 と孫」と同居等)	318 100.0	193 60.7	122 38.4	3 0.9
その他	38 100.0	17 44.7	21 55.3	- -

	全 体	備蓄して いる	備蓄して いない	無回答
三川	57 100.0	26 45.6	31 54.4	- -
山名	182 100.0	108 59.3	74 40.7	- -
今井	56 100.0	35 62.5	20 35.7	1 1.8
袋井北	194 100.0	109 56.2	84 43.3	1 0.5
袋井西	119 100.0	69 58.0	49 41.2	1 0.8
袋井東	118 100.0	60 50.8	56 47.5	2 1.7
袋井南	187 100.0	109 58.3	77 41.2	1 0.5
高南	77 100.0	46 59.7	31 40.3	- -
笠原	50 100.0	24 48.0	26 52.0	- -
浅羽北	106 100.0	52 49.1	54 50.9	- -
浅羽東	67 100.0	37 55.2	27 40.3	3 4.5
浅羽西	72 100.0	43 59.7	29 40.3	- -
浅羽南	91 100.0	45 49.5	46 50.5	- -

問 15 備蓄している飲料水の量はどのくらいですか。(あてはまるもの1つに○印)

	全 体	1 ^{リットル} ～10 ^{リットル}	11 ^{リットル} ～20 ^{リットル}	21 ^{リットル} ～30 ^{リットル}	31 ^{リットル} ～40 ^{リットル}	41 ^{リットル} ～50 ^{リットル}	51 ^{リットル} 以上	無回答
全 体	776 100.0	267 34.4	248 32.0	115 14.8	46 5.9	36 4.6	54 7.0	10 1.3
男性	329 100.0	95 28.9	113 34.3	53 16.1	25 7.6	13 4.0	29 8.8	1 0.3
女性	444 100.0	170 38.3	135 30.4	62 14.0	21 4.7	22 5.0	25 5.6	9 2.0
20歳代	64 100.0	24 37.5	23 35.9	6 9.4	7 10.9	1 1.6	3 4.7	– –
30歳代	126 100.0	58 46.0	40 31.7	17 13.5	2 1.6	– –	7 5.6	2 1.6
40歳代	102 100.0	38 37.3	35 34.3	10 9.8	4 3.9	6 5.9	9 8.8	– –
50歳代	158 100.0	53 33.5	51 32.3	20 12.7	9 5.7	5 3.2	19 12.0	1 0.6
60歳代	167 100.0	52 31.1	51 30.5	31 18.6	12 7.2	12 7.2	8 4.8	1 0.6
70歳代	99 100.0	24 24.2	29 29.3	19 19.2	9 9.1	7 7.1	6 6.1	5 5.1
80歳代以上	57 100.0	18 31.6	18 31.6	11 19.3	2 3.5	5 8.8	2 3.5	1 1.8
単身	37 100.0	19 51.4	10 27.0	4 10.8	– –	1 2.7	2 5.4	1 2.7
夫婦のみ	154 100.0	59 38.3	51 33.1	18 11.7	7 4.5	10 6.5	6 3.9	3 1.9
2世代(「親」または「子」と同居)	371 100.0	125 33.7	117 31.5	58 15.6	22 5.9	17 4.6	27 7.3	5 1.3
3世代以上(「親と子」や「子と孫」と同居等)	193 100.0	53 27.5	63 32.6	35 18.1	16 8.3	7 3.6	18 9.3	1 0.5
その他	17 100.0	8 47.1	6 35.3	– –	1 5.9	1 5.9	1 5.9	– –

	全 体	1 ト ル ～ 10 ト ル	11 ト ル ～ 20 ト ル	21 ト ル ～ 30 ト ル	31 ト ル ～ 40 ト ル	41 ト ル ～ 50 ト ル	51 ト ル 以 上	無回答
三川	26 100.0	10 38.5	9 34.6	3 11.5	1 3.8	2 7.7	1 3.8	- -
山名	108 100.0	32 29.6	37 34.3	14 13.0	9 8.3	5 4.6	9 8.3	2 1.9
今井	35 100.0	12 34.3	12 34.3	4 11.4	1 2.9	3 8.6	3 8.6	- -
袋井北	109 100.0	48 44.0	33 30.3	11 10.1	5 4.6	7 6.4	4 3.7	1 0.9
袋井西	69 100.0	22 31.9	22 31.9	14 20.3	6 8.7	- -	2 2.9	3 4.3
袋井東	60 100.0	17 28.3	21 35.0	12 20.0	2 3.3	2 3.3	6 10.0	- -
袋井南	109 100.0	33 30.3	35 32.1	20 18.3	7 6.4	6 5.5	7 6.4	1 0.9
高南	46 100.0	18 39.1	11 23.9	7 15.2	4 8.7	3 6.5	3 6.5	- -
笠原	24 100.0	4 16.7	7 29.2	8 33.3	2 8.3	1 4.2	2 8.3	- -
浅羽北	52 100.0	15 28.8	19 36.5	9 17.3	2 3.8	2 3.8	5 9.6	- -
浅羽東	37 100.0	13 35.1	12 32.4	4 10.8	4 10.8	1 2.7	3 8.1	- -
浅羽西	43 100.0	14 32.6	18 41.9	3 7.0	1 2.3	2 4.7	4 9.3	1 2.3
浅羽南	45 100.0	23 51.1	9 20.0	5 11.1	2 4.4	2 4.4	4 8.9	- -

問 16 問 14 で「備蓄している」と答えた方にお伺いします。
ご家族は何人ですか。(あてはまるもの 1 つに○印)

	全 体	1人	2人	3人	4人	5人	6人以上	無回答
全 体	776 100.0	36 4.6	172 22.2	169 21.8	173 22.3	100 12.9	124 16.0	2 0.3
男性	329 100.0	17 5.2	82 24.9	72 21.9	72 21.9	34 10.3	51 15.5	1 0.3
女性	444 100.0	19 4.3	89 20.0	96 21.6	100 22.5	66 14.9	73 16.4	1 0.2
20歳代	64 100.0	2 3.1	4 6.3	11 17.2	17 26.6	12 18.8	18 28.1	- -
30歳代	126 100.0	3 2.4	10 7.9	34 27.0	51 40.5	10 7.9	18 14.3	- -
40歳代	102 100.0	5 4.9	15 14.7	16 15.7	26 25.5	18 17.6	21 20.6	1 1.0
50歳代	158 100.0	8 5.1	31 19.6	35 22.2	40 25.3	23 14.6	20 12.7	1 0.6
60歳代	167 100.0	9 5.4	56 33.5	41 24.6	20 12.0	16 9.6	25 15.0	- -
70歳代	99 100.0	7 7.1	41 41.4	17 17.2	8 8.1	11 11.1	15 15.2	- -
80歳代以上	57 100.0	2 3.5	14 24.6	15 26.3	11 19.3	10 17.5	5 8.8	- -
三川	26 100.0	- -	3 11.5	3 11.5	10 38.5	8 30.8	2 7.7	- -
山名	108 100.0	- -	17 15.7	32 29.6	27 25.0	14 13.0	18 16.7	- -
今井	35 100.0	1 2.9	10 28.6	3 8.6	7 20.0	6 17.1	7 20.0	1 2.9
袋井北	109 100.0	7 6.4	27 24.8	23 21.1	25 22.9	17 15.6	10 9.2	- -
袋井西	69 100.0	4 5.8	12 17.4	21 30.4	14 20.3	7 10.1	11 15.9	- -
袋井東	60 100.0	3 5.0	12 20.0	22 36.7	10 16.7	5 8.3	8 13.3	- -
袋井南	109 100.0	7 6.4	22 20.2	18 16.5	33 30.3	9 8.3	20 18.3	- -
高南	46 100.0	2 4.3	22 47.8	12 26.1	6 13.0	3 6.5	1 2.2	- -
笠原	24 100.0	- -	4 16.7	3 12.5	3 12.5	4 16.7	10 41.7	- -
浅羽北	52 100.0	1 1.9	14 26.9	8 15.4	11 21.2	9 17.3	9 17.3	- -
浅羽東	37 100.0	4 10.8	7 18.9	5 13.5	9 24.3	6 16.2	6 16.2	- -
浅羽西	43 100.0	2 4.7	8 18.6	9 20.9	10 23.3	3 7.0	11 25.6	- -
浅羽南	45 100.0	3 6.7	6 13.3	10 22.2	8 17.8	7 15.6	11 24.4	- -

	全 体	1人	2人	3人	4人	5人	6人以上	無回答
1世帯～10世帯	267 100.0	19 7.1	63 23.6	58 21.7	63 23.6	24 9.0	39 14.6	1 0.4
11世帯～20世帯	248 100.0	10 4.0	58 23.4	51 20.6	52 21.0	39 15.7	38 15.3	- -
21世帯～30世帯	115 100.0	3 2.6	23 20.0	29 25.2	29 25.2	11 9.6	20 17.4	- -
31世帯～40世帯	46 100.0	- -	8 17.4	9 19.6	13 28.3	9 19.6	7 15.2	- -
41世帯～50世帯	36 100.0	1 2.8	11 30.6	8 22.2	6 16.7	6 16.7	4 11.1	- -
51世帯以上	54 100.0	2 3.7	7 13.0	14 25.9	7 13.0	9 16.7	15 27.8	- -

問 17 あなたは、住宅用火災警報器の設置が義務化されたことをご存じですか。

	全 体	知っている	知らない	無回答
全 体	1411 100.0	1252 88.7	145 10.3	14 1.0
男性	646 100.0	587 90.9	55 8.5	4 0.6
女性	755 100.0	659 87.3	89 11.8	7 0.9
20歳代	133 100.0	114 85.7	19 14.3	- -
30歳代	234 100.0	215 91.9	19 8.1	- -
40歳代	189 100.0	178 94.2	11 5.8	- -
50歳代	270 100.0	251 93.0	19 7.0	- -
60歳代	305 100.0	279 91.5	25 8.2	1 0.3
70歳代	171 100.0	140 81.9	25 14.6	6 3.5
80歳代以上	103 100.0	71 68.9	27 26.2	5 4.9
単身	80 100.0	65 81.3	14 17.5	1 1.3
夫婦のみ	279 100.0	254 91.0	23 8.2	2 0.7
2世代(「親」または「子」と同居)	685 100.0	621 90.7	59 8.6	5 0.7
3世代以上(「親と子」や「子と孫」と同居等)	318 100.0	273 85.8	43 13.5	2 0.6
その他	38 100.0	34 89.5	4 10.5	- -

	全 体	知っている	知らない	無回答
三川	57 100.0	46 80.7	10 17.5	1 1.8
山名	182 100.0	157 86.3	22 12.1	3 1.6
今井	56 100.0	49 87.5	6 10.7	1 1.8
袋井北	194 100.0	172 88.7	20 10.3	2 1.0
袋井西	119 100.0	109 91.6	9 7.6	1 0.8
袋井東	118 100.0	110 93.2	7 5.9	1 0.8
袋井南	187 100.0	169 90.4	17 9.1	1 0.5
高南	77 100.0	72 93.5	5 6.5	- -
笠原	50 100.0	45 90.0	5 10.0	- -
浅羽北	106 100.0	96 90.6	10 9.4	- -
浅羽東	67 100.0	60 89.6	6 9.0	1 1.5
浅羽西	72 100.0	63 87.5	8 11.1	1 1.4
浅羽南	91 100.0	78 85.7	13 14.3	- -

問 18 あなたのご家庭では、住宅用火災警報器を取り付けてありますか。(あてはまるもの1つに○印)

	全 体	取り付け てある	取り付け ていない	わからな い	無回答
全 体	1411 100.0	674 47.8	678 48.1	51 3.6	8 0.6
男性	646 100.0	290 44.9	337 52.2	16 2.5	3 0.5
女性	755 100.0	380 50.3	338 44.8	34 4.5	3 0.4
20歳代	133 100.0	71 53.4	47 35.3	15 11.3	-
30歳代	234 100.0	164 70.1	60 25.6	10 4.3	-
40歳代	189 100.0	82 43.4	102 54.0	5 2.6	-
50歳代	270 100.0	108 40.0	159 58.9	3 1.1	-
60歳代	305 100.0	118 38.7	183 60.0	4 1.3	-
70歳代	171 100.0	84 49.1	80 46.8	4 2.3	3 1.8
80歳代以上	103 100.0	45 43.7	45 43.7	10 9.7	3 2.9
単身	80 100.0	45 56.3	33 41.3	2 2.5	-
夫婦のみ	279 100.0	137 49.1	139 49.8	3 1.1	-
2世代(「親」ま たは「子」と同 居)	685 100.0	325 47.4	329 48.0	29 4.2	2 0.3
3世代以上(「 親と子」や「子 と孫」と同居等)	318 100.0	139 43.7	163 51.3	14 4.4	2 0.6
その他	38 100.0	24 63.2	11 28.9	3 7.9	-

	全 体	取り付け てある	取り付け ていない	わからな い	無回答
三川	57 100.0	25 43.9	26 45.6	6 10.5	-
山名	182 100.0	88 48.4	87 47.8	6 3.3	1 0.5
今井	56 100.0	21 37.5	34 60.7	1 1.8	-
袋井北	194 100.0	80 41.2	105 54.1	8 4.1	1 0.5
袋井西	119 100.0	67 56.3	49 41.2	3 2.5	-
袋井東	118 100.0	63 53.4	51 43.2	3 2.5	1 0.8
袋井南	187 100.0	105 56.1	72 38.5	9 4.8	1 0.5
高南	77 100.0	40 51.9	35 45.5	2 2.6	-
笠原	50 100.0	26 52.0	23 46.0	1 2.0	-
浅羽北	106 100.0	43 40.6	61 57.5	2 1.9	-
浅羽東	67 100.0	31 46.3	33 49.3	2 3.0	1 1.5
浅羽西	72 100.0	30 41.7	40 55.6	2 2.8	-
浅羽南	91 100.0	34 37.4	54 59.3	3 3.3	-
火災警報器の 設置の義務化 を知っている	1252 100.0	652 52.1	577 46.1	22 1.8	1 0.1
火災警報器の 設置の義務化 を知らない	145 100.0	19 13.1	98 67.6	28 19.3	-

問 19 問 18 で「取り付けていない」と答えた方にお伺いします。

なぜ、取り付けていないのですか。(あてはまるもの 1 つに○印)

	全 体	これから 取り付け る	取り付け が難しい	価格が高 い	購入方法 がわから ない	我が家 には必要 ない	その他	無回答
全 体	678 100.0	354 52.2	19 2.8	110 16.2	40 5.9	45 6.6	84 12.4	26 3.8
男性	337 100.0	178 52.8	8 2.4	60 17.8	20 5.9	29 8.6	36 10.7	6 1.8
女性	338 100.0	175 51.8	10 3.0	50 14.8	20 5.9	16 4.7	48 14.2	19 5.6
20歳代	47 100.0	24 51.1	- -	10 21.3	2 4.3	4 8.5	6 12.8	1 2.1
30歳代	60 100.0	28 46.7	- -	10 16.7	4 6.7	6 10.0	11 18.3	1 1.7
40歳代	102 100.0	51 50.0	4 3.9	16 15.7	5 4.9	6 5.9	19 18.6	1 1.0
50歳代	159 100.0	89 56.0	6 3.8	22 13.8	11 6.9	14 8.8	13 8.2	4 2.5
60歳代	183 100.0	103 56.3	5 2.7	33 18.0	9 4.9	7 3.8	22 12.0	4 2.2
70歳代	80 100.0	41 51.3	2 2.5	12 15.0	6 7.5	6 7.5	4 5.0	9 11.3
80歳代以上	45 100.0	18 40.0	2 4.4	7 15.6	3 6.7	2 4.4	8 17.8	5 11.1
単身	33 100.0	14 42.4	1 3.0	4 12.1	3 9.1	3 9.1	6 18.2	2 6.1
夫婦のみ	139 100.0	75 54.0	3 2.2	22 15.8	7 5.0	8 5.8	15 10.8	9 6.5
2世代(「親」または「子」と同居)	329 100.0	178 54.1	13 4.0	49 14.9	19 5.8	21 6.4	43 13.1	6 1.8
3世代以上(「親と子」や「子と孫」と同居等)	163 100.0	83 50.9	2 1.2	34 20.9	11 6.7	10 6.1	16 9.8	7 4.3
その他	11 100.0	3 27.3	- -	1 9.1	- -	3 27.3	3 27.3	1 9.1

	全 体	これから 取り付け る	取り付け が難しい	価格が高 い	購入方法 がわから ない	我が家 には必要 ない	その他	無回答
三川	26 100.0	14 53.8	1 3.8	2 7.7	2 7.7	5 19.2	- -	2 7.7
山名	87 100.0	50 57.5	1 1.1	13 14.9	6 6.9	4 4.6	10 11.5	3 3.4
今井	34 100.0	17 50.0	- -	9 26.5	2 5.9	2 5.9	3 8.8	1 2.9
袋井北	105 100.0	49 46.7	2 1.9	17 16.2	7 6.7	7 6.7	18 17.1	5 4.8
袋井西	49 100.0	27 55.1	2 4.1	8 16.3	3 6.1	1 2.0	5 10.2	3 6.1
袋井東	51 100.0	30 58.8	1 2.0	7 13.7	1 2.0	4 7.8	6 11.8	2 3.9
袋井南	72 100.0	43 59.7	2 2.8	10 13.9	2 2.8	2 2.8	8 11.1	5 6.9
高南	35 100.0	22 62.9	1 2.9	6 17.1	1 2.9	2 5.7	3 8.6	- -
笠原	23 100.0	8 34.8	- -	6 26.1	2 8.7	2 8.7	5 21.7	- -
浅羽北	61 100.0	33 54.1	3 4.9	8 13.1	6 9.8	3 4.9	7 11.5	1 1.6
浅羽東	33 100.0	16 48.5	3 9.1	6 18.2	1 3.0	2 6.1	5 15.2	- -
浅羽西	40 100.0	18 45.0	1 2.5	11 27.5	3 7.5	5 12.5	2 5.0	- -
浅羽南	54 100.0	25 46.3	2 3.7	7 13.0	3 5.6	6 11.1	8 14.8	3 5.6
火災警報器の設 置の義務化を 知っている	577 100.0	323 56.0	18 3.1	94 16.3	23 4.0	37 6.4	63 10.9	19 3.3
火災警報器の設 置の義務化を 知らない	98 100.0	29 29.6	1 1.0	15 15.3	17 17.3	8 8.2	21 21.4	7 7.1

問 20 あなたはこの1年（現在も含む）で、地域活動等に参加したことがありますか。
 （あてはまるものすべてに○印）

	全 体	自治会	公民館	スポーツ 協会	地区祭 典	子ども 会、PTA	青年団、 消防団	スポー ツ、趣味 や娛樂 のサークル	参加して いない	その他	無回答
全 体	1411 100.0	788 55.8	284 20.1	120 8.5	633 44.9	163 11.6	30 2.1	222 15.7	328 23.2	43 3.0	47 3.3
男性	646 100.0	419 64.9	104 16.1	59 9.1	322 49.8	52 8.0	26 4.0	92 14.2	137 21.2	18 2.8	14 2.2
女性	755 100.0	363 48.1	177 23.4	61 8.1	308 40.8	110 14.6	4 0.5	128 17.0	190 25.2	25 3.3	31 4.1
20歳代	133 100.0	15 11.3	6 4.5	4 3.0	46 34.6	6 4.5	4 3.0	9 6.8	66 49.6	3 2.3	4 3.0
30歳代	234 100.0	102 43.6	32 13.7	21 9.0	104 44.4	68 29.1	19 8.1	20 8.5	78 33.3	2 0.9	3 1.3
40歳代	189 100.0	121 64.0	28 14.8	31 16.4	103 54.5	64 33.9	3 1.6	24 12.7	37 19.6	3 1.6	-
50歳代	270 100.0	195 72.2	51 18.9	21 7.8	129 47.8	15 5.6	1 0.4	40 14.8	37 13.7	7 2.6	4 1.5
60歳代	305 100.0	215 70.5	91 29.8	27 8.9	167 54.8	6 2.0	1 0.3	69 22.6	49 16.1	11 3.6	5 1.6
70歳代	171 100.0	102 59.6	51 29.8	12 7.0	60 35.1	2 1.2	2 1.2	42 24.6	26 15.2	8 4.7	18 10.5
80歳代以上	103 100.0	35 34.0	24 23.3	4 3.9	22 21.4	1 1.0	-	17 16.5	35 34.0	9 8.7	11 10.7
三川	57 100.0	27 47.4	12 21.1	3 5.3	28 49.1	4 7.0	2 3.5	6 10.5	15 26.3	3 5.3	3 5.3
山名	182 100.0	115 63.2	37 20.3	16 8.8	67 36.8	34 18.7	3 1.6	25 13.7	37 20.3	6 3.3	9 4.9
今井	56 100.0	38 67.9	15 26.8	7 12.5	24 42.9	8 14.3	-	8 14.3	10 17.9	-	2 3.6
袋井北	194 100.0	111 57.2	34 17.5	13 6.7	86 44.3	13 6.7	2 1.0	45 23.2	47 24.2	5 2.6	5 2.6
袋井西	119 100.0	67 56.3	24 20.2	9 7.6	55 46.2	20 16.8	1 0.8	18 15.1	24 20.2	2 1.7	2 1.7
袋井東	118 100.0	56 47.5	16 13.6	16 13.6	55 46.6	11 9.3	4 3.4	8 6.8	34 28.8	9 7.6	3 2.5
袋井南	187 100.0	106 56.7	30 16.0	14 7.5	85 45.5	22 11.8	2 1.1	26 13.9	43 23.0	7 3.7	8 4.3
高南	77 100.0	50 64.9	16 20.8	6 7.8	29 37.7	4 5.2	-	18 23.4	17 22.1	2 2.6	1 1.3
笠原	50 100.0	34 68.0	16 32.0	9 18.0	34 68.0	7 14.0	4 8.0	13 26.0	5 10.0	3 6.0	1 2.0
浅羽北	106 100.0	40 37.7	20 18.9	11 10.4	43 40.6	14 13.2	1 0.9	18 17.0	29 27.4	3 2.8	3 2.8
浅羽東	67 100.0	33 49.3	16 23.9	2 3.0	22 32.8	5 7.5	1 1.5	6 9.0	23 34.3	-	3 4.5
浅羽西	72 100.0	44 61.1	18 25.0	6 8.3	43 59.7	9 12.5	3 4.2	12 16.7	12 16.7	1 1.4	2 2.8
浅羽南	91 100.0	59 64.8	27 29.7	8 8.8	54 59.3	10 11.0	5 5.5	18 19.8	13 14.3	2 2.2	2 2.2

問 21 あなたは、平成 21 年度中に公民館を何回利用しましたか。(あてはまるもの 1 つに○印)

	全 体	年21回以上	年16~20回	年11~15回	年6~10回	年1~5回	利用していない	無回答
全 体	1411 100.0	54 3.8	31 2.2	46 3.3	102 7.2	424 30.0	725 51.4	29 2.1
男性	646 100.0	17 2.6	16 2.5	21 3.3	51 7.9	189 29.3	343 53.1	9 1.4
女性	755 100.0	37 4.9	15 2.0	24 3.2	51 6.8	230 30.5	380 50.3	18 2.4
20歳代	133 100.0	2 1.5	1 0.8	1 0.8	7 5.3	19 14.3	102 76.7	1 0.8
30歳代	234 100.0	1 0.4	5 2.1	3 1.3	13 5.6	75 32.1	136 58.1	1 0.4
40歳代	189 100.0	1 0.5	2 1.1	7 3.7	13 6.9	66 34.9	100 52.9	- -
50歳代	270 100.0	11 4.1	3 1.1	9 3.3	10 3.7	76 28.1	159 58.9	2 0.7
60歳代	305 100.0	22 7.2	10 3.3	16 5.2	26 8.5	96 31.5	133 43.6	2 0.7
70歳代	171 100.0	11 6.4	6 3.5	5 2.9	24 14.0	57 33.3	54 31.6	14 8.2
80歳代以上	103 100.0	6 5.8	4 3.9	5 4.9	9 8.7	32 31.1	39 37.9	8 7.8
三川	57 100.0	2 3.5	1 1.8	2 3.5	9 15.8	13 22.8	27 47.4	3 5.3
山名	182 100.0	4 2.2	4 2.2	4 2.2	12 6.6	69 37.9	85 46.7	4 2.2
今井	56 100.0	6 10.7	1 1.8	2 3.6	5 8.9	14 25.0	27 48.2	1 1.8
袋井北	194 100.0	4 2.1	6 3.1	5 2.6	13 6.7	56 28.9	106 54.6	4 2.1
袋井西	119 100.0	- -	5 4.2	6 5.0	9 7.6	28 23.5	69 58.0	2 1.7
袋井東	118 100.0	6 5.1	1 0.8	2 1.7	7 5.9	29 24.6	72 61.0	1 0.8
袋井南	187 100.0	5 2.7	4 2.1	4 2.1	16 8.6	49 26.2	104 55.6	5 2.7
高南	77 100.0	4 5.2	1 1.3	5 6.5	4 5.2	22 28.6	41 53.2	- -
笠原	50 100.0	3 6.0	3 6.0	5 10.0	4 8.0	20 40.0	14 28.0	1 2.0
浅羽北	106 100.0	7 6.6	- -	2 1.9	6 5.7	28 26.4	63 59.4	- -
浅羽東	67 100.0	3 4.5	2 3.0	1 1.5	7 10.4	24 35.8	27 40.3	3 4.5
浅羽西	72 100.0	4 5.6	1 1.4	3 4.2	5 6.9	26 36.1	32 44.4	1 1.4
浅羽南	91 100.0	6 6.6	2 2.2	4 4.4	5 5.5	37 40.7	36 39.6	1 1.1

問 22 問 21 で「年 1 回以上」と答えた方にお伺いします。主にどのような目的で利用しましたか。
 (あてはまるもの上位 3 つに○印)

	全 体	講座・学 級への 参加	講演会・ 研修会 への参 加	サークル 活動	文化祭・ 運動会・ 映画等 イベント への参 加	地域等 の会議	図書 の 利用	ボラン ティア活 動への 参加	地域の 情報収 集	パソコ ン・イン ターネッ トの利用	その他	無回答
全 体	657 100.0	115 17.5	154 23.4	91 13.9	210 32.0	222 33.8	44 6.7	41 6.2	34 5.2	3 0.5	68 10.4	35 5.3
男性	294 100.0	28 9.5	79 26.9	29 9.9	89 30.3	140 47.6	20 6.8	20 6.8	21 7.1	3 1.0	29 9.9	11 3.7
女性	357 100.0	86 24.1	74 20.7	61 17.1	118 33.1	79 22.1	23 6.4	20 5.6	13 3.6	- -	38 10.6	24 6.7
20歳代	30 100.0	4 13.3	2 6.7	2 6.7	6 20.0	5 16.7	3 10.0	1 3.3	4 13.3	- -	9 30.0	1 3.3
30歳代	97 100.0	23 23.7	13 13.4	9 9.3	26 26.8	32 33.0	9 9.3	3 3.1	7 7.2	1 1.0	12 12.4	2 2.1
40歳代	89 100.0	13 14.6	16 18.0	10 11.2	23 25.8	41 46.1	3 3.4	2 2.2	4 4.5	1 1.1	14 15.7	2 2.2
50歳代	109 100.0	16 14.7	28 25.7	20 18.3	31 28.4	44 40.4	7 6.4	8 7.3	3 2.8	- -	10 9.2	4 3.7
60歳代	170 100.0	26 15.3	41 24.1	29 17.1	64 37.6	60 35.3	14 8.2	14 8.2	11 6.5	1 0.6	11 6.5	14 8.2
70歳代	103 100.0	22 21.4	34 33.0	15 14.6	39 37.9	29 28.2	4 3.9	8 7.8	5 4.9	- -	5 4.9	7 6.8
80歳代以上	56 100.0	10 17.9	19 33.9	5 8.9	20 35.7	10 17.9	4 7.1	5 8.9	- -	- -	7 12.5	5 8.9
三川	27 100.0	5 18.5	2 7.4	4 14.8	11 40.7	7 25.9	2 7.4	8 29.6	2 7.4	- -	1 3.7	1 3.7
山名	93 100.0	11 11.8	24 25.8	8 8.6	20 21.5	36 38.7	19 20.4	6 6.5	5 5.4	1 1.1	5 5.4	5 5.4
今井	28 100.0	10 35.7	5 17.9	7 25.0	6 21.4	10 35.7	- -	1 3.6	- -	- -	4 14.3	1 3.6
袋井北	84 100.0	5 6.0	20 23.8	11 13.1	26 31.0	36 42.9	3 3.6	6 7.1	4 4.8	1 1.2	14 16.7	3 3.6
袋井西	48 100.0	12 25.0	8 16.7	3 6.3	13 27.1	14 29.2	- -	1 2.1	2 4.2	- -	9 18.8	3 6.3
袋井東	45 100.0	6 13.3	8 17.8	3 6.7	12 26.7	20 44.4	1 2.2	4 8.9	- -	- -	9 20.0	4 8.9
袋井南	78 100.0	19 24.4	28 35.9	7 9.0	32 41.0	23 29.5	4 5.1	6 7.7	2 2.6	1 1.3	3 3.8	3 3.8
高南	36 100.0	4 11.1	10 27.8	11 30.6	17 47.2	7 19.4	2 5.6	2 5.6	1 2.8	- -	2 5.6	1 2.8
笠原	35 100.0	10 28.6	12 34.3	7 20.0	16 45.7	9 25.7	- -	2 5.7	3 8.6	- -	2 5.7	1 2.9
浅羽北	43 100.0	9 20.9	7 16.3	4 9.3	12 27.9	14 32.6	5 11.6	2 4.7	3 7.0	- -	2 4.7	4 9.3
浅羽東	37 100.0	6 16.2	9 24.3	4 10.8	14 37.8	18 48.6	3 8.1	- -	1 2.7	- -	5 13.5	1 2.7
浅羽西	39 100.0	8 20.5	5 12.8	6 15.4	9 23.1	12 30.8	3 7.7	2 5.1	5 12.8	- -	4 10.3	4 10.3
浅羽南	54 100.0	8 14.8	12 22.2	13 24.1	21 38.9	15 27.8	2 3.7	1 1.9	4 7.4	- -	7 13.0	4 7.4

問 23 問 21 で「利用していない」と答えた方にお伺いします。

利用しなかった理由は何ですか。(あてはまるもの上位 3 つに○印)

	全 体	学習した い講座・ 学級がな かったか ら	参加した い講演 会・研修 会がな かったか ら	参加した いイベント がなかつ たから	サークル に入っ ていな かった から	他の施設 で間に合 うから	行く時間 がなかつ たから
全 体	725 100.0	121 16.7	120 16.6	183 25.2	99 13.7	58 8.0	236 32.6
男性	343 100.0	59 17.2	69 20.1	101 29.4	40 11.7	25 7.3	104 30.3
女性	380 100.0	61 16.1	51 13.4	82 21.6	59 15.5	33 8.7	131 34.5
20歳代	102 100.0	14 13.7	9 8.8	24 23.5	4 3.9	13 12.7	40 39.2
30歳代	136 100.0	16 11.8	18 13.2	29 21.3	11 8.1	10 7.4	46 33.8
40歳代	100 100.0	17 17.0	24 24.0	31 31.0	14 14.0	6 6.0	40 40.0
50歳代	159 100.0	43 27.0	39 24.5	49 30.8	22 13.8	14 8.8	62 39.0
60歳代	133 100.0	22 16.5	21 15.8	37 27.8	33 24.8	12 9.0	40 30.1
70歳代	54 100.0	5 9.3	6 11.1	9 16.7	9 16.7	3 5.6	8 14.8
80歳代以上	39 100.0	3 7.7	3 7.7	3 7.7	5 12.8	- -	- -
三川	27 100.0	8 29.6	8 29.6	9 33.3	2 7.4	2 7.4	8 29.6
山名	85 100.0	11 12.9	9 10.6	22 25.9	10 11.8	7 8.2	26 30.6
今井	27 100.0	5 18.5	4 14.8	4 14.8	5 18.5	1 3.7	12 44.4
袋井北	106 100.0	9 8.5	17 16.0	20 18.9	14 13.2	10 9.4	36 34.0
袋井西	69 100.0	10 14.5	6 8.7	20 29.0	6 8.7	9 13.0	28 40.6
袋井東	72 100.0	8 11.1	11 15.3	14 19.4	14 19.4	3 4.2	23 31.9
袋井南	104 100.0	21 20.2	17 16.3	27 26.0	13 12.5	12 11.5	33 31.7
高南	41 100.0	11 26.8	7 17.1	13 31.7	9 22.0	3 7.3	12 29.3
笠原	14 100.0	2 14.3	5 35.7	3 21.4	6 42.9	1 7.1	3 21.4
浅羽北	63 100.0	13 20.6	16 25.4	17 27.0	8 12.7	9 14.3	22 34.9
浅羽東	27 100.0	6 22.2	8 29.6	8 29.6	2 7.4	- -	5 18.5
浅羽西	32 100.0	9 28.1	5 15.6	12 37.5	6 18.8	1 3.1	13 40.6
浅羽南	36 100.0	7 19.4	2 5.6	10 27.8	3 8.3	- -	6 16.7

	遠いから	使用料金が かかるから	健康上の 理由から	どんな活 動をして いるか知 らないか ら	その他	無回答
全 体	36 5.0	17 2.3	62 8.6	248 34.2	97 13.4	21 2.9
男性	12 3.5	7 2.0	16 4.7	128 37.3	46 13.4	10 2.9
女性	23 6.1	10 2.6	46 12.1	119 31.3	51 13.4	11 2.9
20歳代	4 3.9	4 3.9	3 2.9	59 57.8	17 16.7	- -
30歳代	4 2.9	5 3.7	2 1.5	75 55.1	21 15.4	3 2.2
40歳代	2 2.0	3 3.0	2 2.0	37 37.0	13 13.0	3 3.0
50歳代	5 3.1	1 0.6	9 5.7	37 23.3	17 10.7	4 2.5
60歳代	8 6.0	3 2.3	11 8.3	29 21.8	16 12.0	5 3.8
70歳代	4 7.4	1 1.9	15 27.8	8 14.8	7 13.0	4 7.4
80歳代以上	9 23.1	- -	20 51.3	3 7.7	6 15.4	1 2.6
三川	- -	- -	7 25.9	9 33.3	1 3.7	- -
山名	1 1.2	3 3.5	12 14.1	31 36.5	14 16.5	3 3.5
今井	2 7.4	- -	4 14.8	5 18.5	4 14.8	- -
袋井北	6 5.7	5 4.7	8 7.5	40 37.7	16 15.1	3 2.8
袋井西	2 2.9	4 5.8	2 2.9	17 24.6	12 17.4	4 5.8
袋井東	10 13.9	- -	4 5.6	25 34.7	10 13.9	1 1.4
袋井南	7 6.7	2 1.9	10 9.6	32 30.8	14 13.5	2 1.9
高南	2 4.9	1 2.4	2 4.9	14 34.1	5 12.2	- -
笠原	- -	- -	1 7.1	3 21.4	1 7.1	- -
浅羽北	1 1.6	1 1.6	5 7.9	19 30.2	8 12.7	- -
浅羽東	- -	- -	3 11.1	9 33.3	5 18.5	1 3.7
浅羽西	3 9.4	- -	- -	16 50.0	2 6.3	1 3.1
浅羽南	1 2.8	- -	3 8.3	16 44.4	4 11.1	5 13.9

問 24 公民館に、どのような役割を果たして欲しいと思いますか。(あてはまるもの上位3つに○印)

	全 体	住民の 教養や モラルの 向上	行政と地 域とのつ ながり	人材や ボラン ティアの 育成	多様な 学習機 会の提 供・充実	生きがい づくり・ 健康づく りの支援	仲間・グ ループ づくりの 支援	地域の 情報提 供
全 体	1411 100.0	303 21.5	423 30.0	201 14.2	387 27.4	622 44.1	321 22.7	286 20.3
男性	646 100.0	157 24.3	246 38.1	96 14.9	155 24.0	243 37.6	127 19.7	160 24.8
女性	755 100.0	145 19.2	175 23.2	102 13.5	231 30.6	376 49.8	194 25.7	123 16.3
20歳代	133 100.0	31 23.3	39 29.3	24 18.0	38 28.6	46 34.6	34 25.6	28 21.1
30歳代	234 100.0	51 21.8	61 26.1	34 14.5	78 33.3	83 35.5	70 29.9	54 23.1
40歳代	189 100.0	44 23.3	57 30.2	24 12.7	69 36.5	73 38.6	50 26.5	41 21.7
50歳代	270 100.0	48 17.8	81 30.0	55 20.4	104 38.5	139 51.5	54 20.0	47 17.4
60歳代	305 100.0	73 23.9	112 36.7	42 13.8	64 21.0	154 50.5	64 21.0	63 20.7
70歳代	171 100.0	33 19.3	53 31.0	16 9.4	22 12.9	83 48.5	34 19.9	29 17.0
80歳代以上	103 100.0	22 21.4	19 18.4	5 4.9	12 11.7	42 40.8	14 13.6	23 22.3
三川	57 100.0	11 19.3	15 26.3	11 19.3	14 24.6	23 40.4	13 22.8	14 24.6
山名	182 100.0	32 17.6	47 25.8	15 8.2	58 31.9	91 50.0	41 22.5	47 25.8
今井	56 100.0	16 28.6	21 37.5	9 16.1	11 19.6	27 48.2	11 19.6	9 16.1
袋井北	194 100.0	40 20.6	53 27.3	28 14.4	51 26.3	79 40.7	39 20.1	33 17.0
袋井西	119 100.0	23 19.3	39 32.8	20 16.8	28 23.5	49 41.2	30 25.2	20 16.8
袋井東	118 100.0	24 20.3	31 26.3	21 17.8	33 28.0	46 39.0	26 22.0	26 22.0
袋井南	187 100.0	49 26.2	56 29.9	31 16.6	47 25.1	74 39.6	42 22.5	32 17.1
高南	77 100.0	17 22.1	21 27.3	11 14.3	25 32.5	43 55.8	19 24.7	17 22.1
笠原	50 100.0	17 34.0	26 52.0	6 12.0	8 16.0	30 60.0	13 26.0	8 16.0
浅羽北	106 100.0	20 18.9	32 30.2	17 16.0	34 32.1	54 50.9	33 31.1	20 18.9
浅羽東	67 100.0	14 20.9	21 31.3	10 14.9	20 29.9	26 38.8	10 14.9	13 19.4
浅羽西	72 100.0	12 16.7	20 27.8	5 6.9	25 34.7	31 43.1	20 27.8	17 23.6
浅羽南	91 100.0	23 25.3	33 36.3	12 13.2	20 22.0	38 41.8	18 19.8	23 25.3

	地域づくりの支援	諸団体の連絡・調整	地域文化の伝承	学習の情報提供・相談	家庭教育の啓発や支援	その他	無回答
全体	267 18.9	56 4.0	158 11.2	62 4.4	67 4.7	50 3.5	153 10.8
男性	143 22.1	38 5.9	82 12.7	30 4.6	26 4.0	29 4.5	49 7.6
女性	123 16.3	18 2.4	75 9.9	31 4.1	41 5.4	21 2.8	102 13.5
20歳代	26 19.5	4 3.0	19 14.3	8 6.0	10 7.5	6 4.5	5 3.8
30歳代	40 17.1	12 5.1	30 12.8	24 10.3	19 8.1	14 6.0	14 6.0
40歳代	38 20.1	15 7.9	18 9.5	15 7.9	12 6.3	6 3.2	9 4.8
50歳代	60 22.2	11 4.1	36 13.3	12 4.4	7 2.6	10 3.7	18 6.7
60歳代	62 20.3	6 2.0	39 12.8	2 0.7	7 2.3	9 3.0	35 11.5
70歳代	27 15.8	5 2.9	7 4.1	1 0.6	8 4.7	4 2.3	37 21.6
80歳代以上	12 11.7	3 2.9	9 8.7	- -	4 3.9	1 1.0	32 31.1
三川	10 17.5	1 1.8	5 8.8	2 3.5	1 1.8	3 5.3	4 7.0
山名	37 20.3	11 6.0	24 13.2	9 4.9	8 4.4	8 4.4	12 6.6
今井	13 23.2	2 3.6	4 7.1	1 1.8	4 7.1	1 1.8	5 8.9
袋井北	37 19.1	8 4.1	25 12.9	11 5.7	6 3.1	9 4.6	29 14.9
袋井西	15 12.6	4 3.4	14 11.8	5 4.2	10 8.4	7 5.9	15 12.6
袋井東	25 21.2	7 5.9	12 10.2	4 3.4	1 0.8	1 0.8	18 15.3
袋井南	35 18.7	7 3.7	25 13.4	8 4.3	8 4.3	5 2.7	29 15.5
高南	21 27.3	1 1.3	6 7.8	- -	3 3.9	4 5.2	2 2.6
笠原	12 24.0	5 10.0	6 12.0	1 2.0	2 4.0	- -	2 4.0
浅羽北	16 15.1	2 1.9	9 8.5	6 5.7	3 2.8	3 2.8	8 7.5
浅羽東	12 17.9	3 4.5	6 9.0	2 3.0	4 6.0	5 7.5	6 9.0
浅羽西	15 20.8	2 2.8	8 11.1	4 5.6	8 11.1	1 1.4	6 8.3
浅羽南	17 18.7	3 3.3	10 11.0	3 3.3	6 6.6	2 2.2	9 9.9

表 公民館の利用回数別

	全 体	住民の 教養や モラルの 向上	行政と地 域とのつ ながり	人材や ボラン ティアの 育成	多様な 学習機 会の提 供・充実	生きがい づくり・ 健康づく りの支援	仲間・グ ループ づくりの 支援	地域の 情報提 供
年21回以上	54 100.0	13 24.1	15 27.8	8 14.8	14 25.9	42 77.8	15 27.8	6 11.1
年16～20回	31 100.0	7 22.6	12 38.7	9 29.0	7 22.6	17 54.8	6 19.4	5 16.1
年11～15回	46 100.0	14 30.4	16 34.8	6 13.0	17 37.0	23 50.0	13 28.3	5 10.9
年6～10回	102 100.0	25 24.5	41 40.2	13 12.7	21 20.6	53 52.0	29 28.4	27 26.5
年1～5回	424 100.0	89 21.0	146 34.4	53 12.5	129 30.4	188 44.3	103 24.3	88 20.8
利用していない	725 100.0	153 21.1	192 26.5	111 15.3	199 27.4	297 41.0	154 21.2	153 21.1

	地域づく りの支援	諸団体 の連絡・ 調整	地域文 化の伝 承	学習の 情報提 供・相談	家庭教 育の啓 発や支 援	その他	無回答
年21回以上	9 16.7	2 3.7	6 11.1	- -	2 3.7	1 1.9	2 3.7
年16～20回	8 25.8	1 3.2	5 16.1	- -	2 6.5	1 3.2	2 6.5
年11～15回	9 19.6	2 4.3	4 8.7	3 6.5	2 4.3	- -	3 6.5
年6～10回	26 25.5	8 7.8	8 7.8	3 2.9	6 5.9	- -	5 4.9
年1～5回	79 18.6	26 6.1	60 14.2	13 3.1	22 5.2	11 2.6	28 6.6
利用していない	136 18.8	16 2.2	75 10.3	43 5.9	33 4.6	37 5.1	88 12.1

問 25 「思いやりの心」「自律する心」など、人として生きていくための基本を育てる徳育の重要性が
 さげばれていますが、あなたは徳育についてどのように考えますか。
 (あてはまるもの1つに○印)

	全 体	徳育はと ても大切 だと思う	大切だと 思うが、 物質的 な豊かさ の方を 優先す る	あまり大 切だとは 思わな い	何が大 切なの かよく分 からない	無回答
全 体	1411 100.0	1155 81.9	124 8.8	4 0.3	73 5.2	55 3.9
男性	646 100.0	508 78.6	79 12.2	3 0.5	38 5.9	18 2.8
女性	755 100.0	641 84.9	44 5.8	1 0.1	34 4.5	35 4.6
20歳代	133 100.0	113 85.0	11 8.3	2 1.5	6 4.5	1 0.8
30歳代	234 100.0	197 84.2	18 7.7	-	14 6.0	5 2.1
40歳代	189 100.0	164 86.8	15 7.9	-	7 3.7	3 1.6
50歳代	270 100.0	232 85.9	22 8.1	1 0.4	12 4.4	3 1.1
60歳代	305 100.0	245 80.3	38 12.5	-	16 5.2	6 2.0
70歳代	171 100.0	119 69.6	16 9.4	1 0.6	9 5.3	26 15.2
80歳代以上	103 100.0	81 78.6	4 3.9	-	8 7.8	10 9.7
三川	57 100.0	47 82.5	3 5.3	-	5 8.8	2 3.5
山名	182 100.0	151 83.0	14 7.7	-	8 4.4	9 4.9
今井	56 100.0	46 82.1	3 5.4	1 1.8	2 3.6	4 7.1
袋井北	194 100.0	156 80.4	16 8.2	-	12 6.2	10 5.2
袋井西	119 100.0	97 81.5	12 10.1	-	6 5.0	4 3.4
袋井東	118 100.0	91 77.1	17 14.4	1 0.8	7 5.9	2 1.7
袋井南	187 100.0	153 81.8	13 7.0	-	11 5.9	10 5.3
高南	77 100.0	71 92.2	4 5.2	-	2 2.6	-
笠原	50 100.0	44 88.0	4 8.0	-	1 2.0	1 2.0
浅羽北	106 100.0	96 90.6	8 7.5	2 1.9	-	-
浅羽東	67 100.0	54 80.6	4 6.0	-	5 7.5	4 6.0
浅羽西	72 100.0	53 73.6	8 11.1	-	8 11.1	3 4.2
浅羽南	91 100.0	69 75.8	14 15.4	-	6 6.6	2 2.2

問 26 あなたは、袋井市が徳育をととして「心ゆたかな人づくり」を目指していることを知っていますか。(あてはまるもの1つに○印)

	全 体	徳育への取組を承知しているし、自分も意識して生活をしている	徳育に力を入れていることは知っているが、具体的な取組は知らない	知らない	無回答
全 体	1411 100.0	146 10.3	528 37.4	685 48.5	52 3.7
男性	646 100.0	66 10.2	230 35.6	336 52.0	14 2.2
女性	755 100.0	79 10.5	292 38.7	348 46.1	36 4.8
20歳代	133 100.0	10 7.5	27 20.3	93 69.9	3 2.3
30歳代	234 100.0	13 5.6	70 29.9	150 64.1	1 0.4
40歳代	189 100.0	15 7.9	68 36.0	104 55.0	2 1.1
50歳代	270 100.0	23 8.5	95 35.2	148 54.8	4 1.5
60歳代	305 100.0	35 11.5	154 50.5	110 36.1	6 2.0
70歳代	171 100.0	32 18.7	74 43.3	45 26.3	20 11.7
80歳代以上	103 100.0	16 15.5	37 35.9	35 34.0	15 14.6
男性 20歳代	63 100.0	7 11.1	12 19.0	43 68.3	1 1.6
30歳代	92 100.0	1 1.1	24 26.1	67 72.8	-
40歳代	88 100.0	8 9.1	24 27.3	56 63.6	-
50歳代	124 100.0	9 7.3	45 36.3	69 55.6	1 0.8
60歳代	155 100.0	17 11.0	70 45.2	67 43.2	1 0.6
70歳代	84 100.0	15 17.9	37 44.0	24 28.6	8 9.5
80歳代以上	40 100.0	9 22.5	18 45.0	10 25.0	3 7.5
女性 20歳代	70 100.0	3 4.3	15 21.4	50 71.4	2 2.9
30歳代	141 100.0	12 8.5	45 31.9	83 58.9	1 0.7
40歳代	101 100.0	7 6.9	44 43.6	48 47.5	2 2.0
50歳代	144 100.0	14 9.7	48 33.3	79 54.9	3 2.1
60歳代	150 100.0	18 12.0	84 56.0	43 28.7	5 3.3
70歳代	85 100.0	17 20.0	36 42.4	20 23.5	12 14.1
80歳代以上	60 100.0	7 11.7	17 28.3	25 41.7	11 18.3

	全 体	徳育への取組を承知しているし、自分も意識して生活をしている	徳育に力を入れていることは知っているが、具体的な取組は知らない	知らない	無回答
三川	57 100.0	8 14.0	19 33.3	26 45.6	4 7.0
山名	182 100.0	20 11.0	72 39.6	86 47.3	4 2.2
今井	56 100.0	7 12.5	25 44.6	18 32.1	6 10.7
袋井北	194 100.0	19 9.8	69 35.6	96 49.5	10 5.2
袋井西	119 100.0	10 8.4	50 42.0	57 47.9	2 1.7
袋井東	118 100.0	17 14.4	47 39.8	52 44.1	2 1.7
袋井南	187 100.0	23 12.3	68 36.4	86 46.0	10 5.3
高南	77 100.0	8 10.4	37 48.1	32 41.6	-
笠原	50 100.0	9 18.0	27 54.0	13 26.0	1 2.0
浅羽北	106 100.0	7 6.6	33 31.1	66 62.3	-
浅羽東	67 100.0	8 11.9	20 29.9	35 52.2	4 6.0
浅羽西	72 100.0	4 5.6	23 31.9	41 56.9	4 5.6
浅羽南	91 100.0	2 2.2	34 37.4	53 58.2	2 2.2

問 27 あなた、家庭の中で徳育やしつけについての目標を決めて家族みんなできり組む「一家一徳運動」を知っていますか。(あてはまるもの1つに○印)

	全 体	「一家一徳運動」を承知しているし、少しずつ取り組んでいる	「一家一徳運動」は知っているが、具体的な取り組みはしていない	知らない	無回答
全 体	1411 100.0	109 7.7	373 26.4	868 61.5	61 4.3
男性	646 100.0	46 7.1	165 25.5	418 64.7	17 2.6
女性	755 100.0	62 8.2	205 27.2	447 59.2	41 5.4
20歳代	133 100.0	4 3.0	19 14.3	108 81.2	2 1.5
30歳代	234 100.0	15 6.4	44 18.8	173 73.9	2 0.9
40歳代	189 100.0	7 3.7	44 23.3	137 72.5	1 0.5
50歳代	270 100.0	17 6.3	61 22.6	186 68.9	6 2.2
60歳代	305 100.0	31 10.2	112 36.7	152 49.8	10 3.3
70歳代	171 100.0	25 14.6	58 33.9	66 38.6	22 12.9
80歳代以上	103 100.0	6 5.8	35 34.0	45 43.7	17 16.5
三川	57 100.0	3 5.3	15 26.3	36 63.2	3 5.3
山名	182 100.0	19 10.4	48 26.4	108 59.3	7 3.8
今井	56 100.0	5 8.9	15 26.8	31 55.4	5 8.9
袋井北	194 100.0	11 5.7	52 26.8	116 59.8	15 7.7
袋井西	119 100.0	9 7.6	29 24.4	78 65.5	3 2.5
袋井東	118 100.0	7 5.9	33 28.0	73 61.9	5 4.2
袋井南	187 100.0	15 8.0	53 28.3	109 58.3	10 5.3
高南	77 100.0	5 6.5	24 31.2	47 61.0	1 1.3
笠原	50 100.0	6 12.0	21 42.0	22 44.0	1 2.0
浅羽北	106 100.0	6 5.7	25 23.6	74 69.8	1 0.9
浅羽東	67 100.0	8 11.9	18 26.9	38 56.7	3 4.5
浅羽西	72 100.0	8 11.1	16 22.2	44 61.1	4 5.6
浅羽南	91 100.0	5 5.5	21 23.1	64 70.3	1 1.1

	全 体	「一家一徳運動」を承知しているし、少しずつ取り組んでいる	「一家一徳運動」は知っているが、具体的な取り組みはしていない	知らない	無回答
徳育への取組を承知しているし、自分も意識して生活をしている	146 100.0	65 44.5	59 40.4	17 11.6	5 3.4
徳育に力を入れていることは知っているが、具体的な取組は知らない	528 100.0	35 6.6	263 49.8	217 41.1	13 2.5
知らない	685 100.0	7 1.0	45 6.6	629 91.8	4 0.6

問 28 あなたが関心を持っている環境問題は何ですか。(あてはまるものすべてに○印)

	全 体	地球温 暖化	オゾン層 の破壊	自動車 や工場 などによ る大気 汚染	家庭や 工場など の排水 による水質 汚濁	自動車・ 鉄道・工 場などに よる騒 音・振動	事業所 などによ る悪臭	土壌及 び地下 水汚染
全 体	1411 100.0	1032 73.1	404 28.6	391 27.7	464 32.9	222 15.7	212 15.0	238 16.9
男性	646 100.0	468 72.4	191 29.6	194 30.0	223 34.5	119 18.4	98 15.2	119 18.4
女性	755 100.0	558 73.9	210 27.8	193 25.6	240 31.8	102 13.5	113 15.0	115 15.2
20歳代	133 100.0	108 81.2	42 31.6	40 30.1	35 26.3	26 19.5	23 17.3	18 13.5
30歳代	234 100.0	192 82.1	69 29.5	69 29.5	60 25.6	29 12.4	31 13.2	29 12.4
40歳代	189 100.0	139 73.5	59 31.2	53 28.0	51 27.0	31 16.4	19 10.1	25 13.2
50歳代	270 100.0	205 75.9	96 35.6	69 25.6	88 32.6	40 14.8	35 13.0	48 17.8
60歳代	305 100.0	225 73.8	80 26.2	81 26.6	134 43.9	48 15.7	63 20.7	70 23.0
70歳代	171 100.0	105 61.4	41 24.0	54 31.6	65 38.0	23 13.5	26 15.2	31 18.1
80歳代以上	103 100.0	54 52.4	15 14.6	24 23.3	30 29.1	23 22.3	14 13.6	16 15.5
三川	57 100.0	36 63.2	15 26.3	12 21.1	18 31.6	3 5.3	7 12.3	13 22.8
山名	182 100.0	138 75.8	52 28.6	49 26.9	65 35.7	20 11.0	28 15.4	32 17.6
今井	56 100.0	39 69.6	16 28.6	18 32.1	20 35.7	10 17.9	6 10.7	9 16.1
袋井北	194 100.0	146 75.3	51 26.3	64 33.0	67 34.5	32 16.5	19 9.8	30 15.5
袋井西	119 100.0	89 74.8	41 34.5	29 24.4	36 30.3	16 13.4	15 12.6	19 16.0
袋井東	118 100.0	93 78.8	39 33.1	30 25.4	43 36.4	26 22.0	13 11.0	22 18.6
袋井南	187 100.0	136 72.7	59 31.6	54 28.9	61 32.6	36 19.3	21 11.2	34 18.2
高南	77 100.0	62 80.5	21 27.3	18 23.4	25 32.5	7 9.1	6 7.8	15 19.5
笠原	50 100.0	40 80.0	14 28.0	14 28.0	16 32.0	9 18.0	24 48.0	10 20.0
浅羽北	106 100.0	71 67.0	26 24.5	28 26.4	33 31.1	18 17.0	18 17.0	12 11.3
浅羽東	67 100.0	47 70.1	22 32.8	21 31.3	20 29.9	9 13.4	10 14.9	10 14.9
浅羽西	72 100.0	49 68.1	19 26.4	21 29.2	26 36.1	12 16.7	6 8.3	9 12.5
浅羽南	91 100.0	61 67.0	22 24.2	24 26.4	27 29.7	20 22.0	36 39.6	18 19.8

	地盤沈下	廃棄物やリサイクルの問題	開発などに伴う地域の自然の減少	ダイオキシンや環境ホルモンなど有害化学物質による環境汚染	生態系の破壊	その他	無回答
全体	201 14.2	710 50.3	447 31.7	375 26.6	446 31.6	31 2.2	64 4.5
男性	85 13.2	322 49.8	196 30.3	161 24.9	240 37.2	20 3.1	20 3.1
女性	114 15.1	383 50.7	249 33.0	211 27.9	205 27.2	11 1.5	43 5.7
20歳代	28 21.1	70 52.6	53 39.8	45 33.8	57 42.9	4 3.0	2 1.5
30歳代	38 16.2	128 54.7	82 35.0	68 29.1	85 36.3	4 1.7	1 0.4
40歳代	21 11.1	92 48.7	61 32.3	46 24.3	73 38.6	5 2.6	6 3.2
50歳代	28 10.4	144 53.3	89 33.0	69 25.6	85 31.5	5 1.9	5 1.9
60歳代	59 19.3	164 53.8	97 31.8	90 29.5	87 28.5	10 3.3	8 2.6
70歳代	17 9.9	74 43.3	40 23.4	43 25.1	40 23.4	2 1.2	23 13.5
80歳代以上	9 8.7	35 34.0	23 22.3	12 11.7	18 17.5	1 1.0	17 16.5
三川	8 14.0	23 40.4	14 24.6	16 28.1	16 28.1	2 3.5	3 5.3
山名	24 13.2	85 46.7	64 35.2	50 27.5	59 32.4	2 1.1	7 3.8
今井	7 12.5	25 44.6	14 25.0	16 28.6	12 21.4	3 5.4	4 7.1
袋井北	38 19.6	97 50.0	75 38.7	44 22.7	63 32.5	4 2.1	11 5.7
袋井西	16 13.4	65 54.6	41 34.5	30 25.2	41 34.5	1 0.8	4 3.4
袋井東	20 16.9	62 52.5	27 22.9	29 24.6	39 33.1	1 0.8	3 2.5
袋井南	21 11.2	97 51.9	69 36.9	53 28.3	67 35.8	5 2.7	13 7.0
高南	15 19.5	42 54.5	29 37.7	20 26.0	25 32.5	- -	- -
笠原	5 10.0	27 54.0	13 26.0	15 30.0	17 34.0	1 2.0	1 2.0
浅羽北	19 17.9	70 66.0	37 34.9	35 33.0	33 31.1	1 0.9	2 1.9
浅羽東	3 4.5	28 41.8	15 22.4	11 16.4	24 35.8	3 4.5	5 7.5
浅羽西	11 15.3	37 51.4	17 23.6	15 20.8	17 23.6	3 4.2	5 6.9
浅羽南	10 11.0	34 37.4	20 22.0	28 30.8	24 26.4	5 5.5	3 3.3

問 29 あなたが住んでいる地域の環境は、10年前（10年以内に住み始めた方は、住み始めた頃）と比べてどうなりましたか。（あてはまるもの1つに○印を記入）

	全 体	良くなっ た	悪くなっ た	変わらな い	わからな い	無回答
全 体	1411 100.0	252 17.9	279 19.8	650 46.1	164 11.6	66 4.7
男性	646 100.0	114 17.6	136 21.1	319 49.4	58 9.0	19 2.9
女性	755 100.0	136 18.0	142 18.8	327 43.3	105 13.9	45 6.0
20歳代	133 100.0	13 9.8	31 23.3	55 41.4	32 24.1	2 1.5
30歳代	234 100.0	26 11.1	38 16.2	119 50.9	46 19.7	5 2.1
40歳代	189 100.0	26 13.8	40 21.2	98 51.9	23 12.2	2 1.1
50歳代	270 100.0	42 15.6	62 23.0	130 48.1	29 10.7	7 2.6
60歳代	305 100.0	63 20.7	67 22.0	140 45.9	17 5.6	18 5.9
70歳代	171 100.0	44 25.7	30 17.5	70 40.9	8 4.7	19 11.1
80歳代以上	103 100.0	38 36.9	9 8.7	37 35.9	9 8.7	10 9.7
三川	57 100.0	11 19.3	6 10.5	31 54.4	7 12.3	2 3.5
山名	182 100.0	41 22.5	33 18.1	79 43.4	20 11.0	9 4.9
今井	56 100.0	9 16.1	17 30.4	21 37.5	6 10.7	3 5.4
袋井北	194 100.0	44 22.7	32 16.5	86 44.3	24 12.4	8 4.1
袋井西	119 100.0	23 19.3	28 23.5	50 42.0	15 12.6	3 2.5
袋井東	118 100.0	18 15.3	26 22.0	58 49.2	13 11.0	3 2.5
袋井南	187 100.0	45 24.1	38 20.3	71 38.0	25 13.4	8 4.3
高南	77 100.0	6 7.8	18 23.4	45 58.4	3 3.9	5 6.5
笠原	50 100.0	11 22.0	11 22.0	24 48.0	1 2.0	3 6.0
浅羽北	106 100.0	17 16.0	16 15.1	50 47.2	20 18.9	3 2.8
浅羽東	67 100.0	11 16.4	15 22.4	30 44.8	7 10.4	4 6.0
浅羽西	72 100.0	4 5.6	13 18.1	40 55.6	10 13.9	5 6.9
浅羽南	91 100.0	9 9.9	19 20.9	52 57.1	5 5.5	6 6.6

問 30 あなたが住んでいる地域の環境に対して満足していることは何ですか。

(あてはまるものすべてに○印)

	全 体	空気が きれい	川や池、 水路(側 溝など) の水が きれい	周辺の 音が静 か	悪臭がし ない	自動車 の渋滞 による排 気ガス や騒音 等がない	有害化 学物質(ダイオキ シン類・ 環境ホ ルモン 等)がなく 安全	緑が豊 か	まちが清 潔(散乱 ごみなど がない)	自然とふ れあうこ とができ る	その他	無回答
全 体	1411 100.0	461 32.7	147 10.4	565 40.0	345 24.5	353 25.0	150 10.6	626 44.4	284 20.1	532 37.7	53 3.8	128 9.1
男性	646 100.0	228 35.3	72 11.1	261 40.4	154 23.8	175 27.1	70 10.8	285 44.1	119 18.4	243 37.6	26 4.0	51 7.9
女性	755 100.0	230 30.5	75 9.9	302 40.0	189 25.0	178 23.6	79 10.5	340 45.0	164 21.7	286 37.9	27 3.6	74 9.8
20歳代	133 100.0	35 26.3	11 8.3	64 48.1	35 26.3	36 27.1	14 10.5	58 43.6	23 17.3	39 29.3	8 6.0	9 6.8
30歳代	234 100.0	39 16.7	12 5.1	93 39.7	42 17.9	34 14.5	18 7.7	103 44.0	50 21.4	77 32.9	12 5.1	11 4.7
40歳代	189 100.0	50 26.5	17 9.0	86 45.5	43 22.8	56 29.6	16 8.5	87 46.0	43 22.8	69 36.5	8 4.2	18 9.5
50歳代	270 100.0	94 34.8	30 11.1	107 39.6	63 23.3	74 27.4	30 11.1	131 48.5	52 19.3	103 38.1	9 3.3	21 7.8
60歳代	305 100.0	126 41.3	37 12.1	121 39.7	89 29.2	88 28.9	40 13.1	138 45.2	48 15.7	130 42.6	9 3.0	27 8.9
70歳代	171 100.0	73 42.7	22 12.9	57 33.3	48 28.1	43 25.1	19 11.1	62 36.3	39 22.8	70 40.9	1 0.6	24 14.0
80歳代以上	103 100.0	43 41.7	18 17.5	36 35.0	24 23.3	21 20.4	13 12.6	46 44.7	29 28.2	43 41.7	4 3.9	15 14.6
三川	57 100.0	27 47.4	8 14.0	28 49.1	17 29.8	20 35.1	5 8.8	41 71.9	6 10.5	32 56.1	2 3.5	2 3.5
山名	182 100.0	59 32.4	17 9.3	84 46.2	38 20.9	46 25.3	18 9.9	87 47.8	47 25.8	65 35.7	8 4.4	14 7.7
今井	56 100.0	20 35.7	7 12.5	19 33.9	12 21.4	14 25.0	5 8.9	29 51.8	4 7.1	26 46.4	2 3.6	7 12.5
袋井北	194 100.0	46 23.7	20 10.3	72 37.1	64 33.0	38 19.6	27 13.9	56 28.9	44 22.7	54 27.8	7 3.6	22 11.3
袋井西	119 100.0	26 21.8	16 13.4	36 30.3	31 26.1	16 13.4	9 7.6	29 24.4	23 19.3	35 29.4	5 4.2	14 11.8
袋井東	118 100.0	47 39.8	14 11.9	29 24.6	28 23.7	24 20.3	11 9.3	74 62.7	20 16.9	56 47.5	4 3.4	8 6.8
袋井南	187 100.0	63 33.7	21 11.2	60 32.1	57 30.5	55 29.4	24 12.8	80 42.8	58 31.0	71 38.0	6 3.2	15 8.0
高南	77 100.0	23 29.9	12 15.6	50 64.9	28 36.4	28 36.4	8 10.4	29 37.7	19 24.7	21 27.3	4 5.2	4 5.2
笠原	50 100.0	31 62.0	2 4.0	31 62.0	7 14.0	24 48.0	10 20.0	39 78.0	15 30.0	39 78.0	- -	1 2.0
浅羽北	106 100.0	39 36.8	12 11.3	45 42.5	22 20.8	28 26.4	10 9.4	54 50.9	19 17.9	46 43.4	1 0.9	9 8.5
浅羽東	67 100.0	22 32.8	11 16.4	39 58.2	15 22.4	16 23.9	9 13.4	29 43.3	11 16.4	20 29.9	4 6.0	6 9.0
浅羽西	72 100.0	26 36.1	3 4.2	36 50.0	13 18.1	20 27.8	6 8.3	29 40.3	6 8.3	29 40.3	3 4.2	7 9.7
浅羽南	91 100.0	25 27.5	1 1.1	26 28.6	6 6.6	16 17.6	7 7.7	34 37.4	3 3.3	33 36.3	5 5.5	13 14.3

問 31 環境に対する家庭内の取り組みとして、あなたはどんなことを行っていますか。

(あてはまるものすべてに○印)

	全 体	ごみの 分別に よるごみ の削減	生ごみ の堆肥 化による ごみの 削減	資源回 収への 協力	マイバッ ク等によ る買い 物	太陽光 発電など 新エネ ルギー の導入	電気・ガ ス・水道 に関する 省エネ の実践	徒歩・自 転車 での通勤 や買い 物	敷地内 の緑化	その他	無回答
全 体	1411 100.0	1141 80.9	245 17.4	1076 76.3	1171 83.0	103 7.3	523 37.1	266 18.9	459 32.5	30 2.1	39 2.8
男性	646 100.0	517 80.0	114 17.6	467 72.3	493 76.3	50 7.7	221 34.2	99 15.3	220 34.1	14 2.2	21 3.3
女性	755 100.0	618 81.9	128 17.0	602 79.7	672 89.0	53 7.0	301 39.9	164 21.7	236 31.3	16 2.1	17 2.3
20歳代	133 100.0	105 78.9	15 11.3	82 61.7	98 73.7	8 6.0	44 33.1	19 14.3	21 15.8	5 3.8	5 3.8
30歳代	234 100.0	188 80.3	19 8.1	163 69.7	206 88.0	16 6.8	95 40.6	39 16.7	37 15.8	6 2.6	3 1.3
40歳代	189 100.0	158 83.6	21 11.1	148 78.3	167 88.4	20 10.6	74 39.2	27 14.3	45 23.8	2 1.1	3 1.6
50歳代	270 100.0	223 82.6	46 17.0	219 81.1	238 88.1	21 7.8	90 33.3	41 15.2	95 35.2	4 1.5	4 1.5
60歳代	305 100.0	262 85.9	67 22.0	255 83.6	269 88.2	22 7.2	120 39.3	68 22.3	149 48.9	10 3.3	3 1.0
70歳代	171 100.0	130 76.0	51 29.8	129 75.4	122 71.3	8 4.7	69 40.4	45 26.3	68 39.8	- -	15 8.8
80歳代以上	103 100.0	71 68.9	25 24.3	76 73.8	67 65.0	8 7.8	29 28.2	26 25.2	43 41.7	2 1.9	5 4.9
三川	57 100.0	46 80.7	21 36.8	44 77.2	44 77.2	4 7.0	16 28.1	4 7.0	24 42.1	1 1.8	3 5.3
山名	182 100.0	144 79.1	26 14.3	144 79.1	153 84.1	18 9.9	73 40.1	33 18.1	70 38.5	5 2.7	5 2.7
今井	56 100.0	47 83.9	8 14.3	45 80.4	44 78.6	3 5.4	16 28.6	2 3.6	20 35.7	1 1.8	3 5.4
袋井北	194 100.0	159 82.0	22 11.3	148 76.3	159 82.0	15 7.7	76 39.2	49 25.3	61 31.4	5 2.6	2 1.0
袋井西	119 100.0	100 84.0	14 11.8	91 76.5	100 84.0	6 5.0	53 44.5	28 23.5	22 18.5	2 1.7	2 1.7
袋井東	118 100.0	93 78.8	29 24.6	87 73.7	97 82.2	6 5.1	40 33.9	12 10.2	43 36.4	3 2.5	2 1.7
袋井南	187 100.0	146 78.1	21 11.2	137 73.3	157 84.0	18 9.6	75 40.1	45 24.1	57 30.5	2 1.1	9 4.8
高南	77 100.0	67 87.0	11 14.3	63 81.8	69 89.6	4 5.2	27 35.1	27 35.1	21 27.3	1 1.3	1 1.3
笠原	50 100.0	46 92.0	18 36.0	46 92.0	45 90.0	5 10.0	23 46.0	5 10.0	24 48.0	- -	1 2.0
浅羽北	106 100.0	89 84.0	28 26.4	85 80.2	94 88.7	8 7.5	39 36.8	27 25.5	44 41.5	4 3.8	- -
浅羽東	67 100.0	49 73.1	9 13.4	45 67.2	50 74.6	5 7.5	19 28.4	5 7.5	18 26.9	1 1.5	6 9.0
浅羽西	72 100.0	61 84.7	15 20.8	56 77.8	58 80.6	6 8.3	25 34.7	11 15.3	21 29.2	3 4.2	1 1.4
浅羽南	91 100.0	72 79.1	18 19.8	65 71.4	76 83.5	3 3.3	29 31.9	11 12.1	31 34.1	1 1.1	2 2.2

問 32 あなたが環境を意識して、地域などで行動していることは何ですか。

(あてはまるものすべてに○印)

	全 体	地域(自治会など)の美化・緑化活動に参加している	自然環境を保全、復元する活動に参加している	環境に関する学習会や講演会などに参加している	環境保全団体の会員になって活動している	環境美化イベントなどの機会があるときのみ参加している	何か行動したいと思っているが、あまり時間がない	特にな い	その他	無回答
全 体	1411 100.0	674 47.8	50 3.5	43 3.0	24 1.7	200 14.2	270 19.1	385 27.3	31 2.2	66 4.7
男性	646 100.0	344 53.3	36 5.6	30 4.6	18 2.8	106 16.4	106 16.4	155 24.0	18 2.8	28 4.3
女性	755 100.0	325 43.0	13 1.7	13 1.7	6 0.8	93 12.3	164 21.7	227 30.1	13 1.7	37 4.9
20歳代	133 100.0	16 12.0	2 1.5	2 1.5	- -	1 0.8	48 36.1	66 49.6	- -	4 3.0
30歳代	234 100.0	72 30.8	1 0.4	5 2.1	2 0.9	20 8.5	54 23.1	93 39.7	2 0.9	3 1.3
40歳代	189 100.0	100 52.9	3 1.6	2 1.1	- -	13 6.9	40 21.2	49 25.9	1 0.5	4 2.1
50歳代	270 100.0	132 48.9	9 3.3	9 3.3	3 1.1	37 13.7	59 21.9	66 24.4	5 1.9	6 2.2
60歳代	305 100.0	207 67.9	14 4.6	13 4.3	11 3.6	75 24.6	44 14.4	45 14.8	7 2.3	10 3.3
70歳代	171 100.0	104 60.8	15 8.8	7 4.1	8 4.7	44 25.7	18 10.5	27 15.8	7 4.1	23 13.5
80歳代以上	103 100.0	42 40.8	5 4.9	5 4.9	- -	10 9.7	6 5.8	38 36.9	9 8.7	14 13.6
三川	57 100.0	23 40.4	3 5.3	2 3.5	1 1.8	10 17.5	17 29.8	19 33.3	2 3.5	1 1.8
山名	182 100.0	108 59.3	6 3.3	8 4.4	5 2.7	24 13.2	26 14.3	44 24.2	2 1.1	5 2.7
今井	56 100.0	28 50.0	1 1.8	1 1.8	- -	8 14.3	10 17.9	11 19.6	- -	5 8.9
袋井北	194 100.0	100 51.5	6 3.1	6 3.1	2 1.0	28 14.4	30 15.5	44 22.7	8 4.1	9 4.6
袋井西	119 100.0	65 54.6	3 2.5	2 1.7	1 0.8	14 11.8	19 16.0	29 24.4	4 3.4	4 3.4
袋井東	118 100.0	54 45.8	1 0.8	3 2.5	1 0.8	13 11.0	29 24.6	34 28.8	1 0.8	5 4.2
袋井南	187 100.0	92 49.2	10 5.3	7 3.7	5 2.7	35 18.7	38 20.3	46 24.6	3 1.6	9 4.8
高南	77 100.0	40 51.9	1 1.3	1 1.3	2 2.6	17 22.1	13 16.9	21 27.3	4 5.2	1 1.3
笠原	50 100.0	30 60.0	- -	- -	1 2.0	9 18.0	8 16.0	15 30.0	- -	1 2.0
浅羽北	106 100.0	36 34.0	2 1.9	3 2.8	2 1.9	10 9.4	25 23.6	36 34.0	5 4.7	7 6.6
浅羽東	67 100.0	24 35.8	4 6.0	5 7.5	- -	9 13.4	12 17.9	20 29.9	1 1.5	7 10.4
浅羽西	72 100.0	26 36.1	2 2.8	1 1.4	1 1.4	6 8.3	19 26.4	21 29.2	1 1.4	7 9.7
浅羽南	91 100.0	40 44.0	9 9.9	3 3.3	3 3.3	14 15.4	18 19.8	26 28.6	- -	4 4.4

問 33 環境をよりよくするために、行政に期待する施策・取組はなんですか。

(あてはまるものすべてに○印)

	全 体	公害防 止の対 策	下水道 などの施 設整備	有害化 学物質 への対 策	不法投 棄・ポイ 捨て対 策	歴史的 文化的 遺産の 保全	景観の 保全	緑地や 公園の 整備	貴重な 動植物 の生息 地の保 全
全 体	1411 100.0	385 27.3	426 30.2	255 18.1	824 58.4	181 12.8	307 21.8	518 36.7	302 21.4
男性	646 100.0	174 26.9	206 31.9	100 15.5	373 57.7	104 16.1	152 23.5	217 33.6	133 20.6
女性	755 100.0	207 27.4	218 28.9	154 20.4	445 58.9	75 9.9	153 20.3	297 39.3	167 22.1
20歳代	133 100.0	39 29.3	39 29.3	32 24.1	69 51.9	14 10.5	36 27.1	65 48.9	38 28.6
30歳代	234 100.0	50 21.4	67 28.6	42 17.9	127 54.3	27 11.5	45 19.2	116 49.6	47 20.1
40歳代	189 100.0	46 24.3	50 26.5	31 16.4	113 59.8	20 10.6	32 16.9	61 32.3	38 20.1
50歳代	270 100.0	70 25.9	90 33.3	58 21.5	161 59.6	40 14.8	64 23.7	92 34.1	56 20.7
60歳代	305 100.0	110 36.1	112 36.7	51 16.7	194 63.6	40 13.1	77 25.2	108 35.4	69 22.6
70歳代	171 100.0	45 26.3	47 27.5	25 14.6	98 57.3	22 12.9	32 18.7	50 29.2	33 19.3
80歳代以上	103 100.0	23 22.3	20 19.4	15 14.6	59 57.3	18 17.5	20 19.4	24 23.3	21 20.4
三川	57 100.0	16 28.1	15 26.3	4 7.0	34 59.6	8 14.0	8 14.0	20 35.1	11 19.3
山名	182 100.0	51 28.0	65 35.7	36 19.8	98 53.8	27 14.8	43 23.6	67 36.8	41 22.5
今井	56 100.0	16 28.6	21 37.5	9 16.1	34 60.7	6 10.7	10 17.9	17 30.4	13 23.2
袋井北	194 100.0	50 25.8	62 32.0	38 19.6	106 54.6	23 11.9	45 23.2	79 40.7	35 18.0
袋井西	119 100.0	33 27.7	31 26.1	19 16.0	74 62.2	15 12.6	23 19.3	42 35.3	22 18.5
袋井東	118 100.0	28 23.7	37 31.4	27 22.9	72 61.0	19 16.1	28 23.7	45 38.1	27 22.9
袋井南	187 100.0	43 23.0	53 28.3	32 17.1	107 57.2	32 17.1	47 25.1	69 36.9	52 27.8
高南	77 100.0	25 32.5	16 20.8	18 23.4	41 53.2	10 13.0	18 23.4	31 40.3	20 26.0
笠原	50 100.0	20 40.0	18 36.0	13 26.0	40 80.0	8 16.0	16 32.0	16 32.0	15 30.0
浅羽北	106 100.0	32 30.2	32 30.2	21 19.8	67 63.2	10 9.4	23 21.7	43 40.6	20 18.9
浅羽東	67 100.0	20 29.9	15 22.4	10 14.9	39 58.2	5 7.5	12 17.9	18 26.9	14 20.9
浅羽西	72 100.0	12 16.7	27 37.5	11 15.3	42 58.3	6 8.3	10 13.9	28 38.9	7 9.7
浅羽南	91 100.0	32 35.2	29 31.9	16 17.6	55 60.4	9 9.9	17 18.7	30 33.0	18 19.8

	ごみ減 量・資源 化の推 進	ごみ減 量・資源 化の推 進	省資源・ 省エネ ルギー の推 進	クリーン エネ ルギー の 導 入	環境教 育の推 進	環境調 査・研究 の推 進	市民・事 業者・行 政のネッ トワー ク づく り	その他	無回答
全 体	494 35.0	494 35.0	232 16.4	235 16.7	224 15.9	111 7.9	152 10.8	52 3.7	91 6.4
男性	228 35.3	228 35.3	123 19.0	130 20.1	106 16.4	70 10.8	79 12.2	28 4.3	25 3.9
女性	263 34.8	263 34.8	108 14.3	104 13.8	117 15.5	40 5.3	72 9.5	24 3.2	65 8.6
20歳代	44 33.1	44 33.1	28 21.1	35 26.3	27 20.3	14 10.5	22 16.5	6 4.5	5 3.8
30歳代	78 33.3	78 33.3	36 15.4	59 25.2	32 13.7	14 6.0	27 11.5	10 4.3	6 2.6
40歳代	54 28.6	54 28.6	27 14.3	26 13.8	24 12.7	11 5.8	21 11.1	10 5.3	8 4.2
50歳代	106 39.3	106 39.3	42 15.6	51 18.9	46 17.0	26 9.6	20 7.4	11 4.1	5 1.9
60歳代	113 37.0	113 37.0	56 18.4	34 11.1	53 17.4	27 8.9	33 10.8	7 2.3	15 4.9
70歳代	66 38.6	66 38.6	28 16.4	21 12.3	25 14.6	11 6.4	20 11.7	5 2.9	27 15.8
80歳代以上	31 30.1	31 30.1	14 13.6	8 7.8	15 14.6	8 7.8	8 7.8	3 2.9	23 22.3
三川	20 35.1	20 35.1	6 10.5	11 19.3	5 8.8	4 7.0	7 12.3	4 7.0	5 8.8
山名	59 32.4	59 32.4	41 22.5	30 16.5	30 16.5	17 9.3	19 10.4	5 2.7	8 4.4
今井	19 33.9	19 33.9	8 14.3	7 12.5	5 8.9	7 12.5	7 12.5	- -	7 12.5
袋井北	57 29.4	57 29.4	36 18.6	41 21.1	35 18.0	15 7.7	23 11.9	7 3.6	12 6.2
袋井西	30 25.2	30 25.2	18 15.1	15 12.6	10 8.4	6 5.0	7 5.9	7 5.9	6 5.0
袋井東	40 33.9	40 33.9	17 14.4	17 14.4	22 18.6	13 11.0	17 14.4	4 3.4	8 6.8
袋井南	72 38.5	72 38.5	32 17.1	35 18.7	35 18.7	20 10.7	18 9.6	6 3.2	15 8.0
高南	27 35.1	27 35.1	18 23.4	12 15.6	13 16.9	3 3.9	8 10.4	2 2.6	4 5.2
笠原	22 44.0	22 44.0	10 20.0	8 16.0	5 10.0	3 6.0	4 8.0	2 4.0	1 2.0
浅羽北	47 44.3	47 44.3	20 18.9	21 19.8	23 21.7	2 1.9	12 11.3	3 2.8	7 6.6
浅羽東	26 38.8	26 38.8	8 11.9	9 13.4	13 19.4	4 6.0	7 10.4	4 6.0	3 4.5
浅羽西	32 44.4	32 44.4	8 11.1	12 16.7	7 9.7	5 6.9	8 11.1	2 2.8	3 4.2
浅羽南	32 35.2	32 35.2	9 9.9	14 15.4	18 19.8	9 9.9	13 14.3	6 6.6	6 6.6

問 34 あなたは、何から市の情報を得ていますか。(あてはまるものすべてに○印)

	全 体	広報ふくろい	ホームページ	メローネット	回覧板	新聞	市の情報は必要ない	その他	無回答
全 体	1411 100.0	1289 91.4	125 8.9	89 6.3	936 66.3	535 37.9	19 1.3	14 1.0	28 2.0
男性	646 100.0	575 89.0	69 10.7	34 5.3	425 65.8	249 38.5	15 2.3	6 0.9	13 2.0
女性	755 100.0	707 93.6	56 7.4	54 7.2	507 67.2	283 37.5	4 0.5	8 1.1	13 1.7
20歳代	133 100.0	106 79.7	14 10.5	4 3.0	65 48.9	25 18.8	6 4.5	3 2.3	4 3.0
30歳代	234 100.0	215 91.9	38 16.2	31 13.2	115 49.1	49 20.9	6 2.6	5 2.1	1 0.4
40歳代	189 100.0	172 91.0	22 11.6	23 12.2	125 66.1	53 28.0	3 1.6	- -	2 1.1
50歳代	270 100.0	260 96.3	19 7.0	20 7.4	196 72.6	98 36.3	1 0.4	2 0.7	1 0.4
60歳代	305 100.0	289 94.8	22 7.2	7 2.3	240 78.7	152 49.8	1 0.3	1 0.3	5 1.6
70歳代	171 100.0	151 88.3	7 4.1	3 1.8	118 69.0	96 56.1	2 1.2	1 0.6	11 6.4
80歳代以上	103 100.0	93 90.3	3 2.9	1 1.0	73 70.9	59 57.3	- -	2 1.9	2 1.9
単身	80 100.0	65 81.3	6 7.5	4 5.0	44 55.0	28 35.0	5 6.3	3 3.8	2 2.5
夫婦のみ	279 100.0	260 93.2	23 8.2	12 4.3	197 70.6	114 40.9	1 0.4	1 0.4	5 1.8
2世代(「親」または「子」と同居)	685 100.0	631 92.1	68 9.9	47 6.9	452 66.0	258 37.7	12 1.8	9 1.3	10 1.5
3世代以上(「親と子」や「子と孫」と同居等)	318 100.0	292 91.8	25 7.9	22 6.9	213 67.0	121 38.1	1 0.3	1 0.3	6 1.9
その他	38 100.0	35 92.1	3 7.9	4 10.5	24 63.2	13 34.2	- -	- -	- -

	全 体	広報ふくろい	ホームページ	メローネット	回覧板	新聞	市の情報は必要ない	その他	無回答
三川	57 100.0	52 91.2	6 10.5	4 7.0	38 66.7	22 38.6	2 3.5	- -	- -
山名	182 100.0	169 92.9	16 8.8	5 2.7	135 74.2	75 41.2	3 1.6	- -	3 1.6
今井	56 100.0	48 85.7	6 10.7	- -	36 64.3	27 48.2	- -	1 1.8	3 5.4
袋井北	194 100.0	172 88.7	15 7.7	18 9.3	125 64.4	72 37.1	4 2.1	7 3.6	2 1.0
袋井西	119 100.0	112 94.1	15 12.6	16 13.4	73 61.3	40 33.6	- -	- -	2 1.7
袋井東	118 100.0	111 94.1	11 9.3	8 6.8	76 64.4	49 41.5	- -	2 1.7	1 0.8
袋井南	187 100.0	169 90.4	20 10.7	9 4.8	124 66.3	81 43.3	2 1.1	2 1.1	9 4.8
高南	77 100.0	72 93.5	4 5.2	3 3.9	52 67.5	31 40.3	1 1.3	- -	2 2.6
笠原	50 100.0	50 100.0	2 4.0	2 4.0	41 82.0	25 50.0	- -	- -	- -
浅羽北	106 100.0	97 91.5	6 5.7	8 7.5	70 66.0	35 33.0	2 1.9	1 0.9	1 0.9
浅羽東	67 100.0	61 91.0	4 6.0	3 4.5	39 58.2	22 32.8	2 3.0	1 1.5	1 1.5
浅羽西	72 100.0	65 90.3	6 8.3	6 8.3	48 66.7	26 36.1	1 1.4	- -	1 1.4
浅羽南	91 100.0	82 90.1	10 11.0	6 6.6	64 70.3	24 26.4	1 1.1	- -	1 1.1

問 35 あなたは、広報ふくろいを読みますか。(あてはまるもの1つに○印)

	全 体	必ず読 む	たまに読 む	読んだこ とはある	読んだこ とはない	無回答
全 体	1411 100.0	854 60.5	416 29.5	84 6.0	40 2.8	17 1.2
男性	646 100.0	344 53.3	222 34.4	54 8.4	22 3.4	4 0.6
女性	755 100.0	505 66.9	192 25.4	30 4.0	17 2.3	11 1.5
20歳代	133 100.0	37 27.8	53 39.8	23 17.3	18 13.5	2 1.5
30歳代	234 100.0	135 57.7	75 32.1	17 7.3	7 3.0	- -
40歳代	189 100.0	97 51.3	72 38.1	14 7.4	6 3.2	- -
50歳代	270 100.0	167 61.9	85 31.5	13 4.8	3 1.1	2 0.7
60歳代	305 100.0	228 74.8	66 21.6	7 2.3	2 0.7	2 0.7
70歳代	171 100.0	119 69.6	36 21.1	7 4.1	1 0.6	8 4.7
80歳代以上	103 100.0	68 66.0	29 28.2	2 1.9	3 2.9	1 1.0
三川	57 100.0	26 45.6	23 40.4	4 7.0	4 7.0	- -
山名	182 100.0	118 64.8	48 26.4	10 5.5	4 2.2	2 1.1
今井	56 100.0	33 58.9	18 32.1	2 3.6	3 5.4	- -
袋井北	194 100.0	114 58.8	55 28.4	20 10.3	5 2.6	- -
袋井西	119 100.0	88 73.9	22 18.5	5 4.2	3 2.5	1 0.8
袋井東	118 100.0	74 62.7	31 26.3	6 5.1	5 4.2	2 1.7
袋井南	187 100.0	113 60.4	58 31.0	6 3.2	6 3.2	4 2.1
高南	77 100.0	56 72.7	12 15.6	5 6.5	3 3.9	1 1.3
笠原	50 100.0	35 70.0	14 28.0	1 2.0	- -	- -
浅羽北	106 100.0	61 57.5	35 33.0	7 6.6	1 0.9	2 1.9
浅羽東	67 100.0	31 46.3	32 47.8	2 3.0	1 1.5	1 1.5
浅羽西	72 100.0	41 56.9	24 33.3	5 6.9	1 1.4	1 1.4
浅羽南	91 100.0	50 54.9	33 36.3	5 5.5	2 2.2	1 1.1

問 36 問 35 で「読んだことはない」以外と答えた方のお伺いします。

主にどの項目をご覧になりますか。(あてはまるもの上位3つに○印)

	全 体	特集	ふくろい 日記帳(写 真で出来事 紹介)	袋井の 人(人物 紹介)	グループ 紹介	街の写 真館(市 民からの 投稿写 真)	市政Q &A	コラム(病 院、環 境、健 康ガイ ドなど)	お知らせ (催し、 講座、募 集など)	市長の 散歩道	季節の 健康レシ ビ	無回答
全 体	1354 100.0	322 23.8	156 11.5	166 12.3	45 3.3	54 4.0	173 12.8	271 20.0	461 34.0	124 9.2	97 7.2	621 45.9
男性	620 100.0	162 26.1	73 11.8	82 13.2	14 2.3	24 3.9	109 17.6	101 16.3	191 30.8	50 8.1	14 2.3	289 46.6
女性	727 100.0	158 21.7	82 11.3	83 11.4	31 4.3	29 4.0	64 8.8	170 23.4	268 36.9	74 10.2	83 11.4	328 45.1
20歳代	113 100.0	21 18.6	4 3.5	13 11.5	1 0.9	4 3.5	6 5.3	11 9.7	31 27.4	2 1.8	8 7.1	68 60.2
30歳代	227 100.0	57 25.1	14 6.2	12 5.3	2 0.9	8 3.5	22 9.7	35 15.4	97 42.7	7 3.1	11 4.8	116 51.1
40歳代	183 100.0	37 20.2	16 8.7	21 11.5	3 1.6	6 3.3	22 12.0	26 14.2	55 30.1	11 6.0	12 6.6	100 54.6
50歳代	265 100.0	52 19.6	38 14.3	35 13.2	6 2.3	7 2.6	35 13.2	51 19.2	87 32.8	11 4.2	21 7.9	133 50.2
60歳代	301 100.0	83 27.6	42 14.0	44 14.6	14 4.7	15 5.0	52 17.3	80 26.6	112 37.2	33 11.0	26 8.6	114 37.9
70歳代	162 100.0	45 27.8	26 16.0	25 15.4	15 9.3	8 4.9	22 13.6	45 27.8	52 32.1	32 19.8	11 6.8	52 32.1
80歳代以上	99 100.0	26 26.3	15 15.2	16 16.2	4 4.0	6 6.1	14 14.1	21 21.2	25 25.3	28 28.3	8 8.1	36 36.4
全 体	1354 100.0	322 23.8	156 11.5	166 12.3	45 3.3	54 4.0	173 12.8	271 20.0	461 34.0	124 9.2	97 7.2	621 45.9
三川	53 100.0	10 18.9	4 7.5	10 18.9	2 3.8	1 1.9	5 9.4	3 5.7	19 35.8	6 11.3	4 7.5	25 47.2
山名	176 100.0	43 24.4	17 9.7	20 11.4	6 3.4	4 2.3	20 11.4	28 15.9	65 36.9	21 11.9	14 8.0	79 44.9
今井	53 100.0	12 22.6	7 13.2	6 11.3	1 1.9	2 3.8	12 22.6	14 26.4	19 35.8	6 11.3	6 11.3	21 39.6
袋井北	189 100.0	43 22.8	25 13.2	10 5.3	4 2.1	7 3.7	25 13.2	41 21.7	61 32.3	14 7.4	14 7.4	94 49.7
袋井西	115 100.0	24 20.9	9 7.8	8 7.0	2 1.7	2 1.7	12 10.4	32 27.8	39 33.9	7 6.1	9 7.8	53 46.1
袋井東	111 100.0	28 25.2	11 9.9	17 15.3	4 3.6	6 5.4	15 13.5	22 19.8	39 35.1	12 10.8	4 3.6	52 46.8
袋井南	177 100.0	48 27.1	23 13.0	29 16.4	10 5.6	14 7.9	25 14.1	33 18.6	49 27.7	20 11.3	12 6.8	79 44.6
高南	73 100.0	19 26.0	7 9.6	7 9.6	1 1.4	1 1.4	16 21.9	21 28.8	39 53.4	4 5.5	2 2.7	28 38.4
笠原	50 100.0	12 24.0	10 20.0	7 14.0	4 8.0	6 12.0	9 18.0	8 16.0	16 32.0	9 18.0	4 8.0	19 38.0
浅羽北	103 100.0	25 24.3	17 16.5	22 21.4	6 5.8	4 3.9	8 7.8	22 21.4	35 34.0	8 7.8	11 10.7	42 40.8
浅羽東	65 100.0	15 23.1	7 10.8	4 6.2	1 1.5	2 3.1	8 12.3	14 21.5	18 27.7	4 6.2	2 3.1	34 52.3
浅羽西	70 100.0	13 18.6	8 11.4	8 11.4	2 2.9	2 2.9	8 11.4	11 15.7	25 35.7	4 5.7	8 11.4	35 50.0
浅羽南	88 100.0	25 28.4	11 12.5	14 15.9	1 1.1	1 1.1	8 9.1	20 22.7	29 33.0	7 8.0	6 6.8	42 47.7

問 37 広報ふくろいは「広報ふくろい1日号」と「お知らせふくろい15日号」の月2回発行していますが、発行回数はどうですか。

	全 体	今のまま でよい	月1回で よい	無回答
全 体	1411 100.0	838 59.4	530 37.6	43 3.0
男性	646 100.0	349 54.0	282 43.7	15 2.3
女性	755 100.0	482 63.8	248 32.8	25 3.3
20歳代	133 100.0	82 61.7	45 33.8	6 4.5
30歳代	234 100.0	141 60.3	91 38.9	2 0.9
40歳代	189 100.0	124 65.6	61 32.3	4 2.1
50歳代	270 100.0	141 52.2	126 46.7	3 1.1
60歳代	305 100.0	161 52.8	139 45.6	5 1.6
70歳代	171 100.0	108 63.2	52 30.4	11 6.4
80歳代以上	103 100.0	79 76.7	14 13.6	10 9.7
三川	57 100.0	33 57.9	23 40.4	1 1.8
山名	182 100.0	120 65.9	59 32.4	3 1.6
今井	56 100.0	31 55.4	23 41.1	2 3.6
袋井北	194 100.0	121 62.4	69 35.6	4 2.1
袋井西	119 100.0	68 57.1	49 41.2	2 1.7
袋井東	118 100.0	72 61.0	42 35.6	4 3.4
袋井南	187 100.0	112 59.9	69 36.9	6 3.2
高南	77 100.0	48 62.3	28 36.4	1 1.3
笠原	50 100.0	31 62.0	16 32.0	3 6.0
浅羽北	106 100.0	60 56.6	44 41.5	2 1.9
浅羽東	67 100.0	36 53.7	30 44.8	1 1.5
浅羽西	72 100.0	39 54.2	28 38.9	5 6.9
浅羽南	91 100.0	53 58.2	35 38.5	3 3.3

問 38 あなたは、広報ふくろいの編集をやってみたいと思いますか。(あてはまるもの1つに○印)

	全 体	毎月 やってみ たい	2月に1 回くらい ならやっ てみたい	やってみ たいと思 わない	無回答
全 体	1411 100.0	17 1.2	112 7.9	1202 85.2	80 5.7
男性	646 100.0	14 2.2	49 7.6	553 85.6	30 4.6
女性	755 100.0	3 0.4	63 8.3	644 85.3	45 6.0
20歳代	133 100.0	3 2.3	19 14.3	107 80.5	4 3.0
30歳代	234 100.0	3 1.3	35 15.0	194 82.9	2 0.9
40歳代	189 100.0	1 0.5	22 11.6	163 86.2	3 1.6
50歳代	270 100.0	3 1.1	18 6.7	244 90.4	5 1.9
60歳代	305 100.0	3 1.0	12 3.9	278 91.1	12 3.9
70歳代	171 100.0	3 1.8	6 3.5	133 77.8	29 17.0
80歳代以上	103 100.0	1 1.0	- -	80 77.7	22 21.4
男性 20歳代	63 100.0	3 4.8	9 14.3	48 76.2	3 4.8
30歳代	92 100.0	3 3.3	12 13.0	76 82.6	1 1.1
40歳代	88 100.0	- -	8 9.1	80 90.9	- -
50歳代	124 100.0	2 1.6	8 6.5	110 88.7	4 3.2
60歳代	155 100.0	2 1.3	8 5.2	139 89.7	6 3.9
70歳代	84 100.0	3 3.6	4 4.8	68 81.0	9 10.7
80歳代以上	40 100.0	1 2.5	- -	32 80.0	7 17.5
女性 20歳代	70 100.0	- -	10 14.3	59 84.3	1 1.4
30歳代	141 100.0	- -	23 16.3	117 83.0	1 0.7
40歳代	101 100.0	1 1.0	14 13.9	83 82.2	3 3.0
50歳代	144 100.0	1 0.7	10 6.9	132 91.7	1 0.7
60歳代	150 100.0	1 0.7	4 2.7	139 92.7	6 4.0
70歳代	85 100.0	- -	2 2.4	64 75.3	19 22.4
80歳代以上	60 100.0	- -	- -	47 78.3	13 21.7

	全 体	毎月 やってみ たい	2月に1 回くらい ならやっ てみたい	やってみ たいと思 わない	無回答
三川	57 100.0	- -	6 10.5	48 84.2	3 5.3
山名	182 100.0	3 1.6	13 7.1	155 85.2	11 6.0
今井	56 100.0	1 1.8	6 10.7	48 85.7	1 1.8
袋井北	194 100.0	3 1.5	20 10.3	161 83.0	10 5.2
袋井西	119 100.0	1 0.8	12 10.1	100 84.0	6 5.0
袋井東	118 100.0	1 0.8	7 5.9	102 86.4	8 6.8
袋井南	187 100.0	3 1.6	14 7.5	156 83.4	14 7.5
高南	77 100.0	1 1.3	4 5.2	68 88.3	4 5.2
笠原	50 100.0	- -	3 6.0	46 92.0	1 2.0
浅羽北	106 100.0	2 1.9	12 11.3	89 84.0	3 2.8
浅羽東	67 100.0	2 3.0	2 3.0	56 83.6	7 10.4
浅羽西	72 100.0	- -	4 5.6	63 87.5	5 6.9
浅羽南	91 100.0	- -	7 7.7	82 90.1	2 2.2

問 39 あなたは、市のホームページを見ますか。(あてはまるもの1つに○印)

	全 体	よく見る	たまに見る	見たことはある	見たことがない	無回答
全 体	1411 100.0	55 3.9	196 13.9	299 21.2	812 57.5	49 3.5
男性	646 100.0	27 4.2	107 16.6	133 20.6	369 57.1	10 1.5
女性	755 100.0	27 3.6	87 11.5	165 21.9	441 58.4	35 4.6
20歳代	133 100.0	- -	15 11.3	64 48.1	54 40.6	- -
30歳代	234 100.0	6 2.6	41 17.5	83 35.5	102 43.6	2 0.9
40歳代	189 100.0	4 2.1	32 16.9	50 26.5	103 54.5	- -
50歳代	270 100.0	6 2.2	33 12.2	39 14.4	190 70.4	2 0.7
60歳代	305 100.0	14 4.6	29 9.5	39 12.8	216 70.8	7 2.3
70歳代	171 100.0	15 8.8	30 17.5	15 8.8	90 52.6	21 12.3
80歳代以上	103 100.0	10 9.7	16 15.5	9 8.7	54 52.4	14 13.6
三川	57 100.0	4 7.0	8 14.0	16 28.1	24 42.1	5 8.8
山名	182 100.0	4 2.2	28 15.4	41 22.5	104 57.1	5 2.7
今井	56 100.0	1 1.8	7 12.5	9 16.1	38 67.9	1 1.8
袋井北	194 100.0	10 5.2	18 9.3	43 22.2	117 60.3	6 3.1
袋井西	119 100.0	4 3.4	17 14.3	32 26.9	62 52.1	4 3.4
袋井東	118 100.0	7 5.9	21 17.8	20 16.9	68 57.6	2 1.7
袋井南	187 100.0	6 3.2	31 16.6	43 23.0	100 53.5	7 3.7
高南	77 100.0	2 2.6	8 10.4	10 13.0	53 68.8	4 5.2
笠原	50 100.0	2 4.0	7 14.0	10 20.0	29 58.0	2 4.0
浅羽北	106 100.0	4 3.8	13 12.3	16 15.1	72 67.9	1 0.9
浅羽東	67 100.0	2 3.0	10 14.9	21 31.3	31 46.3	3 4.5
浅羽西	72 100.0	3 4.2	9 12.5	14 19.4	44 61.1	2 2.8
浅羽南	91 100.0	5 5.5	16 17.6	14 15.4	54 59.3	2 2.2

問 40 問 39 で「見たことがない」以外と答えた方にお伺いします。

主にどの項目をご覧になりますか。(あてはまるもの上位3つに○印)

	全 体	新着情 報	届出・手 続き(戸 籍、国 保、市税 など)	上下水 道	環境衛 生(ご み、ペッ トなど)	都市計 画・道路	消費生 活・相談	交通安 全・防災	健康	高齢者 福祉・障 害者福 祉
全 体	550 100.0	97 17.6	123 22.4	13 2.4	68 12.4	32 5.8	9 1.6	27 4.9	44 8.0	53 9.6
男性	267 100.0	55 20.6	62 23.2	7 2.6	39 14.6	27 10.1	2 0.7	19 7.1	17 6.4	24 9.0
女性	279 100.0	41 14.7	60 21.5	6 2.2	29 10.4	5 1.8	7 2.5	7 2.5	27 9.7	29 10.4
20歳代	79 100.0	12 15.2	13 16.5	1 1.3	11 13.9	4 5.1	1 1.3	1 1.3	2 2.5	3 3.8
30歳代	130 100.0	20 15.4	46 35.4	5 3.8	11 8.5	5 3.8	-	3 2.3	1 0.8	1 0.8
40歳代	86 100.0	19 22.1	20 23.3	-	14 16.3	2 2.3	1 1.2	-	1 1.2	2 2.3
50歳代	78 100.0	13 16.7	15 19.2	2 2.6	16 20.5	4 5.1	3 3.8	2 2.6	5 6.4	5 6.4
60歳代	82 100.0	23 28.0	16 19.5	-	8 9.8	6 7.3	2 2.4	8 9.8	11 13.4	13 15.9
70歳代	60 100.0	6 10.0	8 13.3	4 6.7	5 8.3	7 11.7	1 1.7	6 10.0	16 26.7	17 28.3
80歳代以上	35 100.0	4 11.4	5 14.3	1 2.9	3 8.6	4 11.4	1 2.9	7 20.0	8 22.9	12 34.3
三川	28 100.0	4 14.3	4 14.3	1 3.6	3 10.7	2 7.1	-	3 10.7	1 3.6	3 10.7
山名	73 100.0	12 16.4	20 27.4	2 2.7	8 11.0	4 5.5	1 1.4	4 5.5	7 9.6	8 11.0
今井	17 100.0	3 17.6	3 17.6	-	5 29.4	2 11.8	1 5.9	1 5.9	1 5.9	3 17.6
袋井北	71 100.0	16 22.5	18 25.4	1 1.4	10 14.1	5 7.0	-	5 7.0	5 7.0	3 4.2
袋井西	53 100.0	6 11.3	13 24.5	-	7 13.2	1 1.9	-	2 3.8	4 7.5	5 9.4
袋井東	48 100.0	9 18.8	9 18.8	3 6.3	9 18.8	4 8.3	-	3 6.3	5 10.4	4 8.3
袋井南	80 100.0	13 16.3	14 17.5	1 1.3	5 6.3	6 7.5	3 3.8	2 2.5	8 10.0	13 16.3
高南	20 100.0	7 35.0	7 35.0	-	2 10.0	1 5.0	-	-	1 5.0	-
笠原	19 100.0	3 15.8	3 15.8	-	1 5.3	-	1 5.3	1 5.3	2 10.5	1 5.3
浅羽北	33 100.0	7 21.2	10 30.3	2 6.1	4 12.1	-	1 3.0	2 6.1	5 15.2	7 21.2
浅羽東	33 100.0	9 27.3	9 27.3	-	3 9.1	3 9.1	1 3.0	2 6.1	2 6.1	4 12.1
浅羽西	26 100.0	5 19.2	2 7.7	2 7.7	5 19.2	1 3.8	-	1 3.8	1 3.8	1 3.8
浅羽南	35 100.0	3 8.6	7 20.0	1 2.9	2 5.7	3 8.6	-	1 2.9	2 5.7	1 2.9

	子育て	産業・観光	自治会・NPO活動	教育	文化・スポーツ	夜間・休日の救急当番医	電子申請	広報ふくろい	無回答
全体	48 8.7	52 9.5	13 2.4	25 4.5	44 8.0	103 18.7	11 2.0	56 10.2	189 34.4
男性	13 4.9	22 8.2	7 2.6	7 2.6	23 8.6	43 16.1	7 2.6	19 7.1	94 35.2
女性	34 12.2	30 10.8	6 2.2	18 6.5	21 7.5	59 21.1	4 1.4	36 12.9	93 33.3
20歳代	15 19.0	5 6.3	1 1.3	7 8.9	8 10.1	17 21.5	3 3.8	5 6.3	27 34.2
30歳代	24 18.5	8 6.2	- -	6 4.6	6 4.6	28 21.5	3 2.3	9 6.9	45 34.6
40歳代	7 8.1	8 9.3	2 2.3	4 4.7	9 10.5	17 19.8	2 2.3	4 4.7	33 38.4
50歳代	2 2.6	7 9.0	1 1.3	4 5.1	10 12.8	10 12.8	2 2.6	2 2.6	37 47.4
60歳代	- -	19 23.2	5 6.1	2 2.4	7 8.5	17 20.7	1 1.2	14 17.1	20 24.4
70歳代	- -	4 6.7	4 6.7	- -	1 1.7	7 11.7	- -	13 21.7	20 33.3
80歳代以上	- -	1 2.9	- -	2 5.7	3 8.6	7 20.0	- -	9 25.7	7 20.0
三川	1 3.6	3 10.7	1 3.6	2 7.1	4 14.3	4 14.3	1 3.6	6 21.4	8 28.6
山名	11 15.1	6 8.2	- -	5 6.8	9 12.3	18 24.7	1 1.4	6 8.2	23 31.5
今井	- -	3 17.6	1 5.9	- -	1 5.9	6 35.3	- -	2 11.8	4 23.5
袋井北	7 9.9	7 9.9	3 4.2	3 4.2	1 1.4	10 14.1	1 1.4	6 8.5	25 35.2
袋井西	9 17.0	5 9.4	- -	3 5.7	1 1.9	11 20.8	1 1.9	4 7.5	21 39.6
袋井東	1 2.1	5 10.4	2 4.2	1 2.1	6 12.5	5 10.4	3 6.3	3 6.3	17 35.4
袋井南	5 6.3	9 11.3	1 1.3	3 3.8	5 6.3	11 13.8	1 1.3	7 8.8	35 43.8
高南	1 5.0	2 10.0	1 5.0	2 10.0	3 15.0	3 15.0	1 5.0	1 5.0	6 30.0
笠原	2 10.5	2 10.5	1 5.3	3 15.8	4 21.1	5 26.3	- -	2 10.5	5 26.3
浅羽北	2 6.1	2 6.1	2 6.1	1 3.0	1 3.0	7 21.2	- -	6 18.2	9 27.3
浅羽東	1 3.0	3 9.1	1 3.0	- -	1 3.0	7 21.2	- -	5 15.2	7 21.2
浅羽西	2 7.7	5 19.2	- -	2 7.7	6 23.1	5 19.2	1 3.8	2 7.7	8 30.8
浅羽南	4 11.4	- -	- -	- -	2 5.7	8 22.9	- -	5 14.3	15 42.9

問 41 あなたは、携帯電話から市のホームページを見ますか。(あてはまるもの1つに○印)

	全 体	よく見る	たまに見る	見たことはある	見たことがない	無回答
全 体	1411 100.0	3 0.2	24 1.7	43 3.0	1287 91.2	54 3.8
男性	646 100.0	2 0.3	10 1.5	16 2.5	601 93.0	17 2.6
女性	755 100.0	1 0.1	14 1.9	25 3.3	682 90.3	33 4.4
20歳代	133 100.0	- -	4 3.0	9 6.8	120 90.2	- -
30歳代	234 100.0	1 0.4	5 2.1	14 6.0	212 90.6	2 0.9
40歳代	189 100.0	- -	3 1.6	8 4.2	178 94.2	- -
50歳代	270 100.0	- -	4 1.5	2 0.7	258 95.6	6 2.2
60歳代	305 100.0	- -	3 1.0	4 1.3	292 95.7	6 2.0
70歳代	171 100.0	1 0.6	5 2.9	2 1.2	143 83.6	20 11.7
80歳代以上	103 100.0	1 1.0	- -	4 3.9	81 78.6	17 16.5
三川	57 100.0	- -	2 3.5	1 1.8	51 89.5	3 5.3
山名	182 100.0	- -	2 1.1	3 1.6	171 94.0	6 3.3
今井	56 100.0	- -	- -	1 1.8	53 94.6	2 3.6
袋井北	194 100.0	1 0.5	4 2.1	5 2.6	175 90.2	9 4.6
袋井西	119 100.0	- -	2 1.7	7 5.9	106 89.1	4 3.4
袋井東	118 100.0	1 0.8	2 1.7	5 4.2	107 90.7	3 2.5
袋井南	187 100.0	1 0.5	4 2.1	3 1.6	174 93.0	5 2.7
高南	77 100.0	- -	- -	- -	74 96.1	3 3.9
笠原	50 100.0	- -	1 2.0	2 4.0	44 88.0	3 6.0
浅羽北	106 100.0	- -	2 1.9	5 4.7	97 91.5	2 1.9
浅羽東	67 100.0	- -	1 1.5	6 9.0	58 86.6	2 3.0
浅羽西	72 100.0	- -	2 2.8	1 1.4	65 90.3	4 5.6
浅羽南	91 100.0	- -	2 2.2	2 2.2	84 92.3	3 3.3

問 42 問 41 で「見たことがない」以外と答えた方にお伺いします。

主にどの項目をご覧になりますか。(あてはまるもの上位3つに○印)

	全 体	新着情報	届出・手続き(戸籍、国保、市税など)	上下水道	環境衛生(ごみ、ペットなど)	都市計画・道路	消費生活・相談	交通安全・防災	健康	高齢者福祉・障害者福祉
全 体	70 100.0	16 22.9	7 10.0	-	5 7.1	2 2.9	1 1.4	3 4.3	2 2.9	5 7.1
男性	28 100.0	8 28.6	2 7.1	-	3 10.7	2 7.1	-	2 7.1	1 3.6	3 10.7
女性	40 100.0	8 20.0	5 12.5	-	2 5.0	-	1 2.5	1 2.5	1 2.5	2 5.0
20歳代	13 100.0	2 15.4	-	-	1 7.7	-	-	-	-	-
30歳代	20 100.0	3 15.0	5 25.0	-	2 10.0	-	-	1 5.0	-	-
40歳代	11 100.0	3 27.3	1 9.1	-	1 9.1	-	-	1 9.1	-	-
50歳代	6 100.0	1 16.7	-	-	1 16.7	-	-	-	-	1 16.7
60歳代	7 100.0	2 28.6	-	-	-	-	1 14.3	-	1 14.3	2 28.6
70歳代	8 100.0	2 25.0	-	-	-	2 25.0	-	1 12.5	1 12.5	-
80歳代以上	5 100.0	3 60.0	1 20.0	-	-	-	-	-	-	2 40.0
三川	3 100.0	1 33.3	-	-	-	-	-	-	-	-
山名	5 100.0	1 20.0	-	-	-	1 20.0	-	1 20.0	1 20.0	-
今井	1 100.0	-	-	-	-	-	-	-	-	-
袋井北	10 100.0	5 50.0	-	-	-	1 10.0	-	2 20.0	-	2 20.0
袋井西	9 100.0	3 33.3	3 33.3	-	2 22.2	-	-	-	-	-
袋井東	8 100.0	2 25.0	2 25.0	-	2 25.0	-	-	-	-	1 12.5
袋井南	8 100.0	2 25.0	1 12.5	-	1 12.5	-	-	-	-	1 12.5
高南	-	-	-	-	-	-	-	-	-	-
笠原	3 100.0	1 33.3	-	-	-	-	-	-	-	-
浅羽北	7 100.0	-	-	-	-	-	1 14.3	-	1 14.3	1 14.3
浅羽東	7 100.0	1 14.3	1 14.3	-	-	-	-	-	-	-
浅羽西	3 100.0	-	-	-	-	-	-	-	-	-
浅羽南	4 100.0	-	-	-	-	-	-	-	-	-

	子育て	産業・観光	自治会・NPO活動	教育	文化・スポーツ	夜間・休日の救急当番医	電子申請	広報ふくろい	無回答
全体	6 8.6	2 2.9	2 2.9	3 4.3	4 5.7	11 15.7	- -	5 7.1	34 48.6
男性	2 7.1	- -	1 3.6	- -	1 3.6	3 10.7	- -	2 7.1	15 53.6
女性	4 10.0	2 5.0	1 2.5	3 7.5	3 7.5	8 20.0	- -	3 7.5	17 42.5
20歳代	4 30.8	1 7.7	1 7.7	2 15.4	1 7.7	2 15.4	- -	- -	6 46.2
30歳代	1 5.0	- -	- -	1 5.0	1 5.0	7 35.0	- -	1 5.0	7 35.0
40歳代	1 9.1	1 9.1	1 9.1	- -	1 9.1	1 9.1	- -	2 18.2	6 54.5
50歳代	- -	- -	- -	- -	- -	- -	- -	- -	5 83.3
60歳代	- -	- -	- -	- -	1 14.3	- -	- -	- -	3 42.9
70歳代	- -	- -	- -	- -	- -	- -	- -	1 12.5	5 62.5
80歳代以上	- -	- -	- -	- -	- -	1 20.0	- -	1 20.0	2 40.0
三川	- -	- -	- -	- -	- -	1 33.3	- -	- -	2 66.7
山名	- -	- -	- -	- -	- -	1 20.0	- -	1 20.0	3 60.0
今井	- -	- -	- -	- -	- -	- -	- -	- -	1 100.0
袋井北	- -	1 10.0	- -	- -	- -	2 20.0	- -	- -	5 50.0
袋井西	3 33.3	- -	1 11.1	1 11.1	- -	4 44.4	- -	- -	2 22.2
袋井東	- -	- -	- -	- -	1 12.5	1 12.5	- -	- -	4 50.0
袋井南	1 12.5	- -	1 12.5	- -	- -	1 12.5	- -	1 12.5	3 37.5
高南	- -	- -	- -	- -	- -	- -	- -	- -	- -
笠原	1 33.3	- -	- -	1 33.3	- -	- -	- -	1 33.3	1 33.3
浅羽北	- -	1 14.3	- -	- -	2 28.6	- -	- -	1 14.3	4 57.1
浅羽東	- -	- -	- -	- -	- -	1 14.3	- -	1 14.3	3 42.9
浅羽西	- -	- -	- -	- -	1 33.3	- -	- -	- -	2 66.7
浅羽南	1 25.0	- -	- -	- -	- -	- -	- -	- -	3 75.0

問 43 あなたは、メール配信サービス「メローねっと」をご存じですか。

	全 体	知っている	知らない	無回答
全 体	1411 100.0	265 18.8	1111 78.7	35 2.5
男性	646 100.0	118 18.3	518 80.2	10 1.5
女性	755 100.0	144 19.1	590 78.1	21 2.8
20歳代	133 100.0	25 18.8	107 80.5	1 0.8
30歳代	234 100.0	64 27.4	169 72.2	1 0.4
40歳代	189 100.0	50 26.5	139 73.5	- -
50歳代	270 100.0	53 19.6	214 79.3	3 1.1
60歳代	305 100.0	44 14.4	257 84.3	4 1.3
70歳代	171 100.0	22 12.9	141 82.5	8 4.7
80歳代以上	103 100.0	6 5.8	81 78.6	16 15.5
三川	57 100.0	12 21.1	42 73.7	3 5.3
山名	182 100.0	24 13.2	156 85.7	2 1.1
今井	56 100.0	5 8.9	50 89.3	1 1.8
袋井北	194 100.0	35 18.0	153 78.9	6 3.1
袋井西	119 100.0	34 28.6	82 68.9	3 2.5
袋井東	118 100.0	20 16.9	95 80.5	3 2.5
袋井南	187 100.0	36 19.3	146 78.1	5 2.7
高南	77 100.0	15 19.5	59 76.6	3 3.9
笠原	50 100.0	8 16.0	40 80.0	2 4.0
浅羽北	106 100.0	20 18.9	86 81.1	- -
浅羽東	67 100.0	19 28.4	47 70.1	1 1.5
浅羽西	72 100.0	15 20.8	56 77.8	1 1.4
浅羽南	91 100.0	19 20.9	71 78.0	1 1.1

問 44 問 43 で「知らない」と答えた方にお伺いします。

メローねっとでは、市内のイベントや防災情報、同報無線の内容、夜間・休日の救急当番医などの生活情報を携帯電話やパソコンのメールへ配信しています。使ってみたいと思いますか。

	全 体	使ってみ たい	使いた いと思わ ない	無回答
全 体	1411 100.0	521 36.9	588 41.7	302 21.4
男性	646 100.0	257 39.8	259 40.1	130 20.1
女性	755 100.0	264 35.0	327 43.3	164 21.7
20歳代	133 100.0	60 45.1	50 37.6	23 17.3
30歳代	234 100.0	103 44.0	71 30.3	60 25.6
40歳代	189 100.0	85 45.0	54 28.6	50 26.5
50歳代	270 100.0	109 40.4	104 38.5	57 21.1
60歳代	305 100.0	101 33.1	157 51.5	47 15.4
70歳代	171 100.0	52 30.4	85 49.7	34 19.9
80歳代以上	103 100.0	10 9.7	64 62.1	29 28.2
三川	57 100.0	15 26.3	28 49.1	14 24.6
山名	182 100.0	84 46.2	69 37.9	29 15.9
今井	56 100.0	22 39.3	28 50.0	6 10.7
袋井北	194 100.0	74 38.1	78 40.2	42 21.6
袋井西	119 100.0	39 32.8	44 37.0	36 30.3
袋井東	118 100.0	49 41.5	45 38.1	24 20.3
袋井南	187 100.0	72 38.5	77 41.2	38 20.3
高南	77 100.0	28 36.4	35 45.5	14 18.2
笠原	50 100.0	15 30.0	24 48.0	11 22.0
浅羽北	106 100.0	37 34.9	46 43.4	23 21.7
浅羽東	67 100.0	14 20.9	32 47.8	21 31.3
浅羽西	72 100.0	26 36.1	29 40.3	17 23.6
浅羽南	91 100.0	33 36.3	38 41.8	20 22.0

児童・生徒意識調査

I 調査の概要

(1) 調査の目的

袋井市総合計画に位置付ける施策目標指標のうち、児童・生徒の意識に関わる指標の現状値を把握するとともに、その結果から基準値を得ることを目的に実施しました。

(2) 調査対象

市内の小・中学校に在学する小学6年生と中学3年生の児童・生徒


(3) 調査方法

学校を通じて配布、回収

Ⅱ 児童・生徒意識調査結果

問1 あなたの性別はどちらですか。

図 性別




問2 平日の起床（起きる）時間は何時くらいですか。

【平日の起床時間】については、「6時台」の割合が74.2%、次いで「7時台」14.2%、「6時前」11.0%の順となっています。

学校別でみると、「6時前」の割合は笠原小学校で、「6時台」の割合は山名小学校、高南小学校、浅羽南小学校で、「7時台」の割合は袋井中学校、袋井南中学校で高くなっています。

図 平日の起床時間

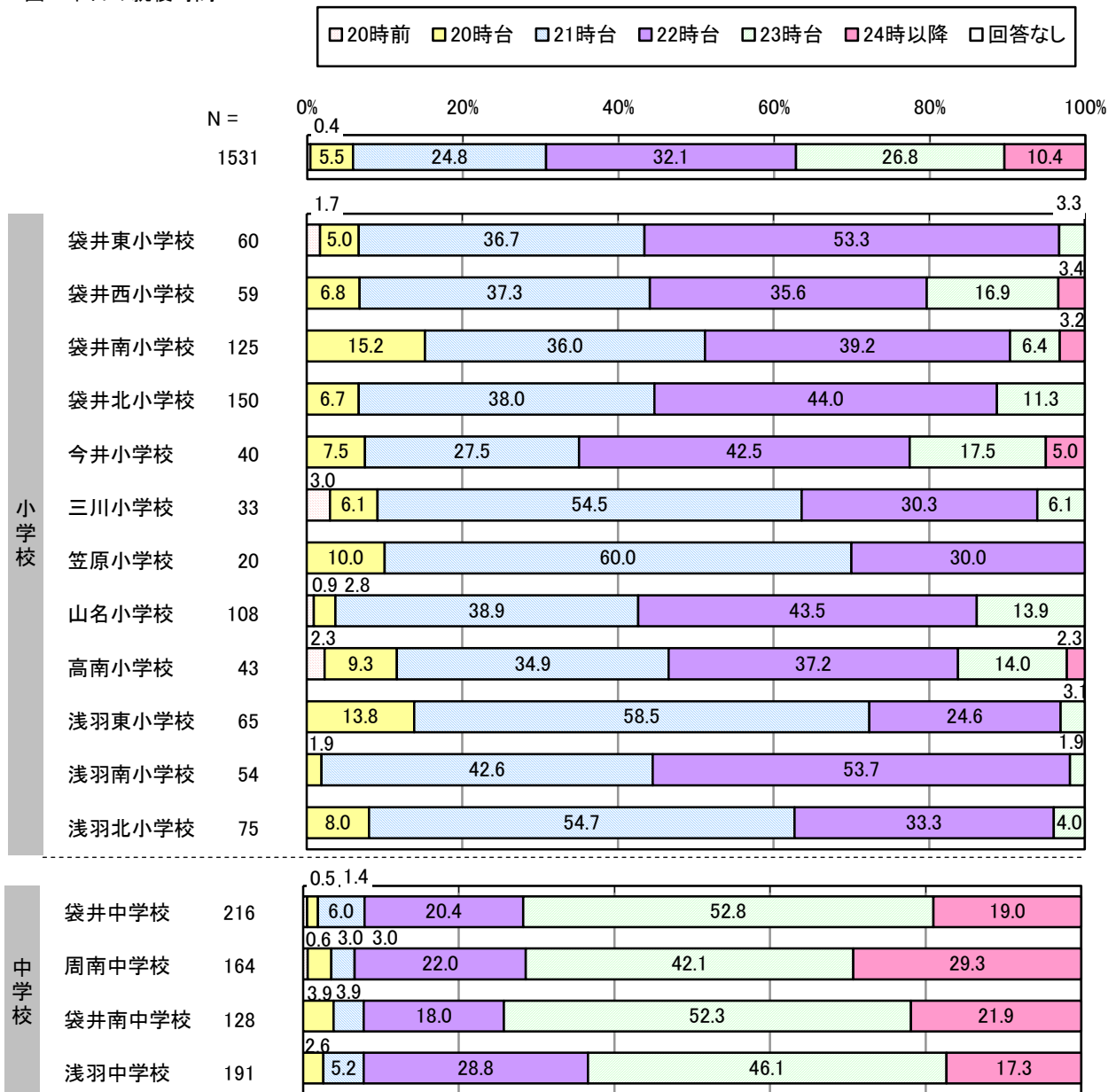


問3 平日の就寝（寝る）時間は何時くらいですか。

【平日の就寝時間】については、「22時台」の割合が32.1%、次いで「23時台」26.8%、「21時台」24.8%の順となっています。

学校別でみると、「21時台」の割合は笠原小学校、浅羽東小学校、浅羽北小学校、三川小学校で、「22時台」の割合は浅羽南小学校、袋井東小学校で、「23時台」の割合は周南中学校、袋井南中学校で、「24時以降」の割合は周南中で高くなっています。

図 平日の就寝時間

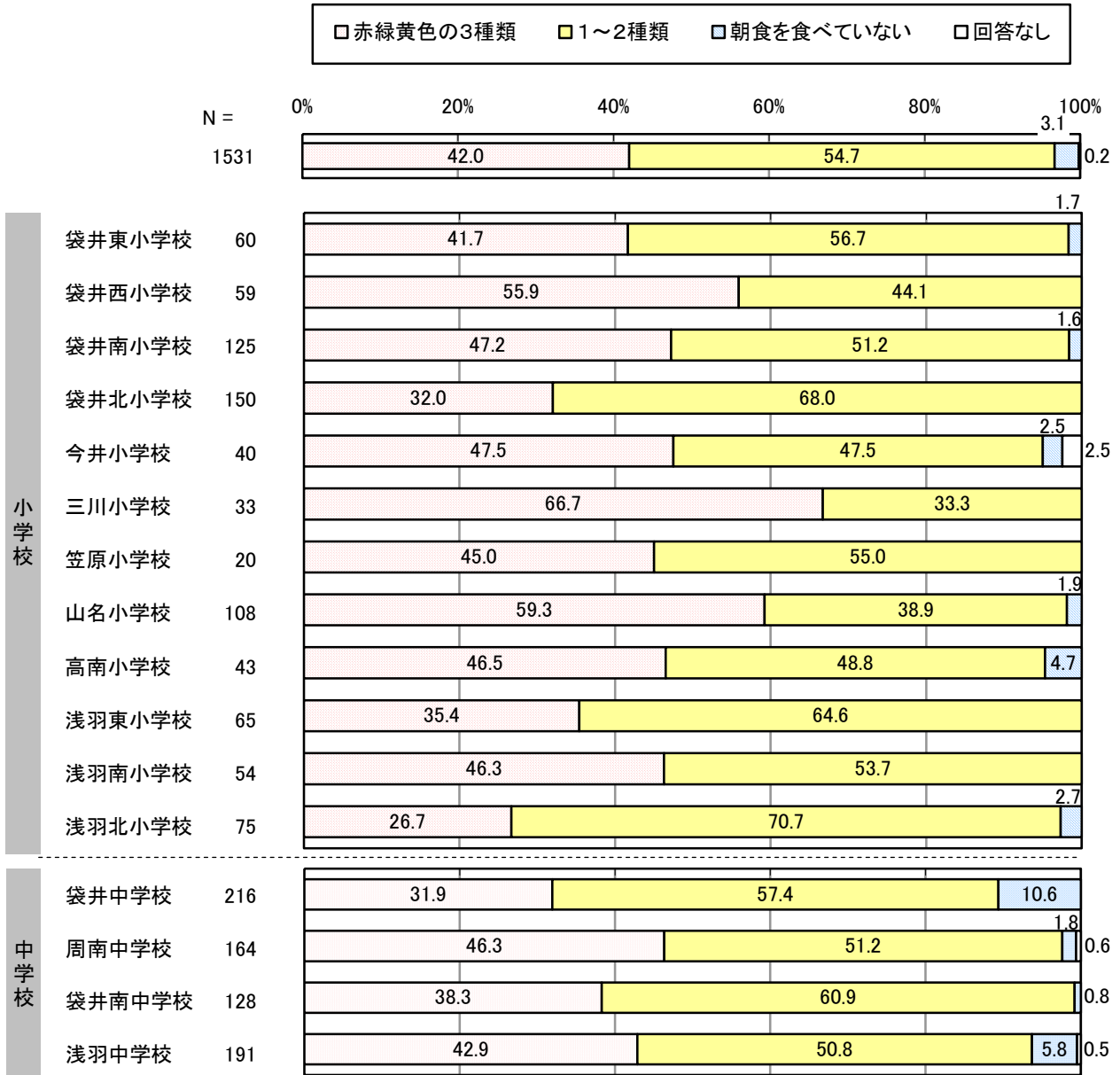


問4 今日の朝食で、どんな食品を食べましたか。下の表から選んでください。

【平日の就寝時間】については、「赤緑黄色の3種類」の割合が42.0%、「1～2種類」の割合が54.7%、「朝食を食べていない」の割合が3.1%となっています。

学校別でみると、「赤緑黄色の3種類」の割合は三川小学校、山名小学校、袋井西小学校で、「朝食を食べていない」の割合は袋井中学校で高くなっています。

図 朝食の内容



問5 朝食を食べなかった方に聞きます。
 食べなかった理由は何ですか。(あてはまるものすべてに○)

【朝食を食べなかった理由】については、「食欲がわからない」、次いで「学校の準備などで時間がない」「朝食を食べるより寝ていたい」の順となっています。

学校別については、サンプル数が少ないため、コメントを差し控えます。

表 朝食を食べなかった理由

上段：件数 下段：割合（％）

	合計	い食欲がわからない	い学校の準備などで時間がない	い食べる習慣がない	いダイエットのため	い朝食を食べるより寝ていたい	い朝食の用意がされていない	その他	回答なし
全体	50 100.0	15 30.0	13 26.0	4 8.0	4 8.0	6 12.0	2 4.0	5 10.0	1 2.0
袋井東小学校	1 100.0	0 0.0	0 0.0	0 0.0	0 0.0	0 0.0	0 0.0	1 100.0	0 0.0
袋井西小学校	0 0.0	0 0.0	0 0.0	0 0.0	0 0.0	0 0.0	0 0.0	0 0.0	0 0.0
袋井南小学校	2 100.0	1 50.0	1 50.0	0 0.0	0 0.0	0 0.0	0 0.0	0 0.0	0 0.0
袋井北小学校	0 0.0	0 0.0	0 0.0	0 0.0	0 0.0	0 0.0	0 0.0	0 0.0	0 0.0
今井小学校	1 100.0	1 100.0	0 0.0	0 0.0	0 0.0	0 0.0	0 0.0	0 0.0	0 0.0
三川小学校	0 0.0	0 0.0	0 0.0	0 0.0	0 0.0	0 0.0	0 0.0	0 0.0	0 0.0
笠原小学校	0 0.0	0 0.0	0 0.0	0 0.0	0 0.0	0 0.0	0 0.0	0 0.0	0 0.0
山名小学校	2 100.0	1 50.0	1 50.0	0 0.0	0 0.0	0 0.0	0 0.0	0 0.0	0 0.0
高南小学校	2 100.0	0 0.0	1 50.0	0 0.0	0 0.0	0 0.0	1 50.0	0 0.0	0 0.0
浅羽東小学校	0 0.0	0 0.0	0 0.0	0 0.0	0 0.0	0 0.0	0 0.0	0 0.0	0 0.0
浅羽南小学校	0 0.0	0 0.0	0 0.0	0 0.0	0 0.0	0 0.0	0 0.0	0 0.0	0 0.0
浅羽北小学校	2 100.0	1 50.0	0 0.0	0 0.0	0 0.0	0 0.0	0 0.0	0 0.0	1 50.0
袋井中学校	23 100.0	5 21.7	6 26.1	2 8.7	2 8.7	4 17.4	1 4.3	3 13.0	0 0.0
周南中学校	5 100.0	1 20.0	1 20.0	2 40.0	1 20.0	0 0.0	0 0.0	0 0.0	0 0.0
袋井南中学校	1 100.0	1 100.0	0 0.0	0 0.0	0 0.0	0 0.0	0 0.0	0 0.0	0 0.0
浅羽中学校	11 100.0	4 36.4	3 27.3	0 0.0	1 9.1	2 18.2	0 0.0	1 9.1	0 0.0

【朝食を食べなかった理由 その他意見】

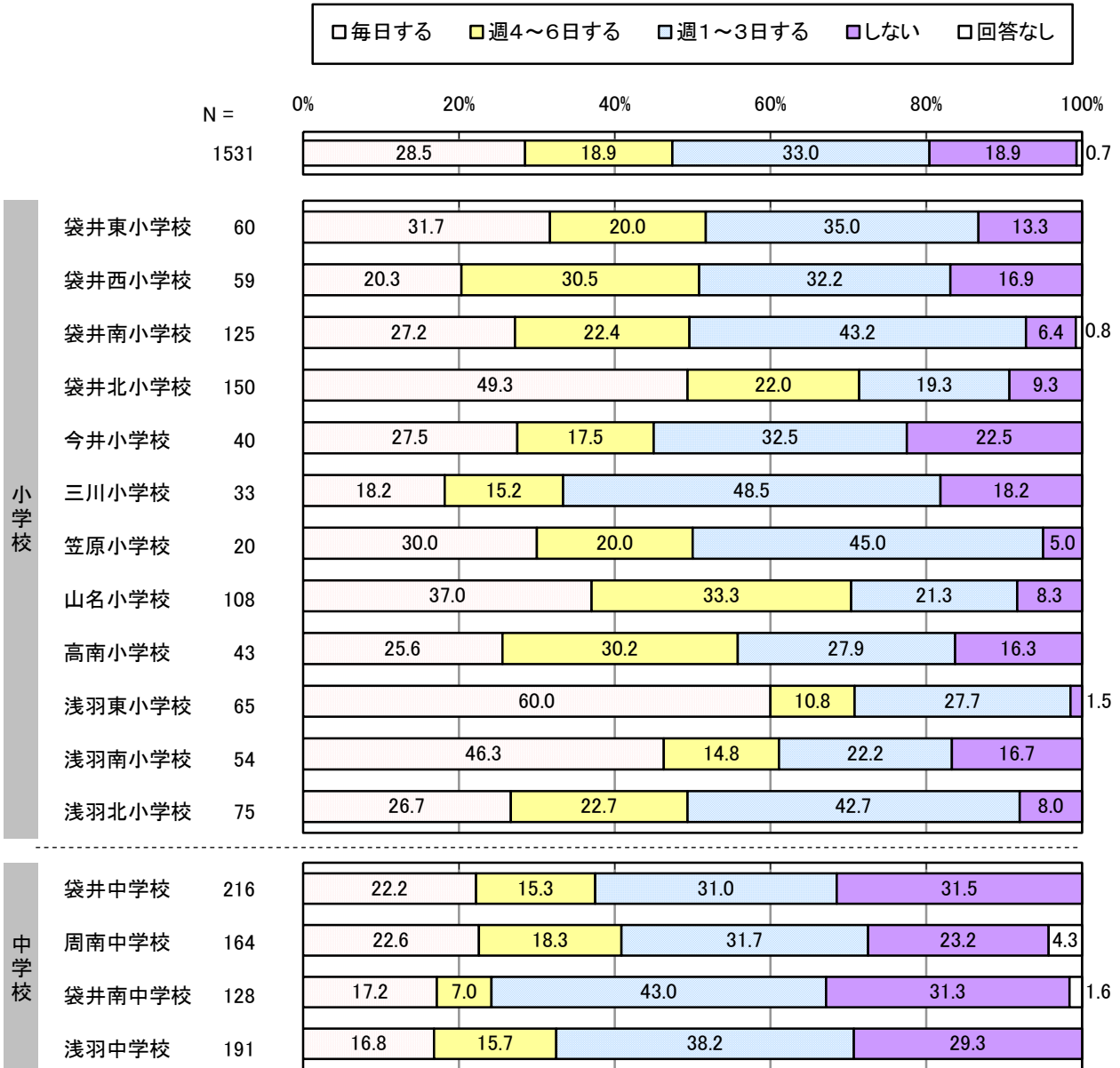
- ・体調が悪かった。(2票)
- ・朝食をとると、お腹が痛くなるから。
- ・おいしいものがないから。

問6 家で料理や配膳などの手伝いをしますか。

【料理や配膳などの手伝いの状況】については、「週1～3日する」の割合が33.0%、次いで「毎日する」28.5%、「週4～6日する」「しない」18.9%の順となっています。

学校別でみると、「毎日する」の割合は浅羽東小学校、袋井北小学校、浅羽南小学校で、「しない」の割合は袋井中学校、袋井南中学校、浅羽中学校で高くなっています。

図 料理や配膳などの手伝いの状況

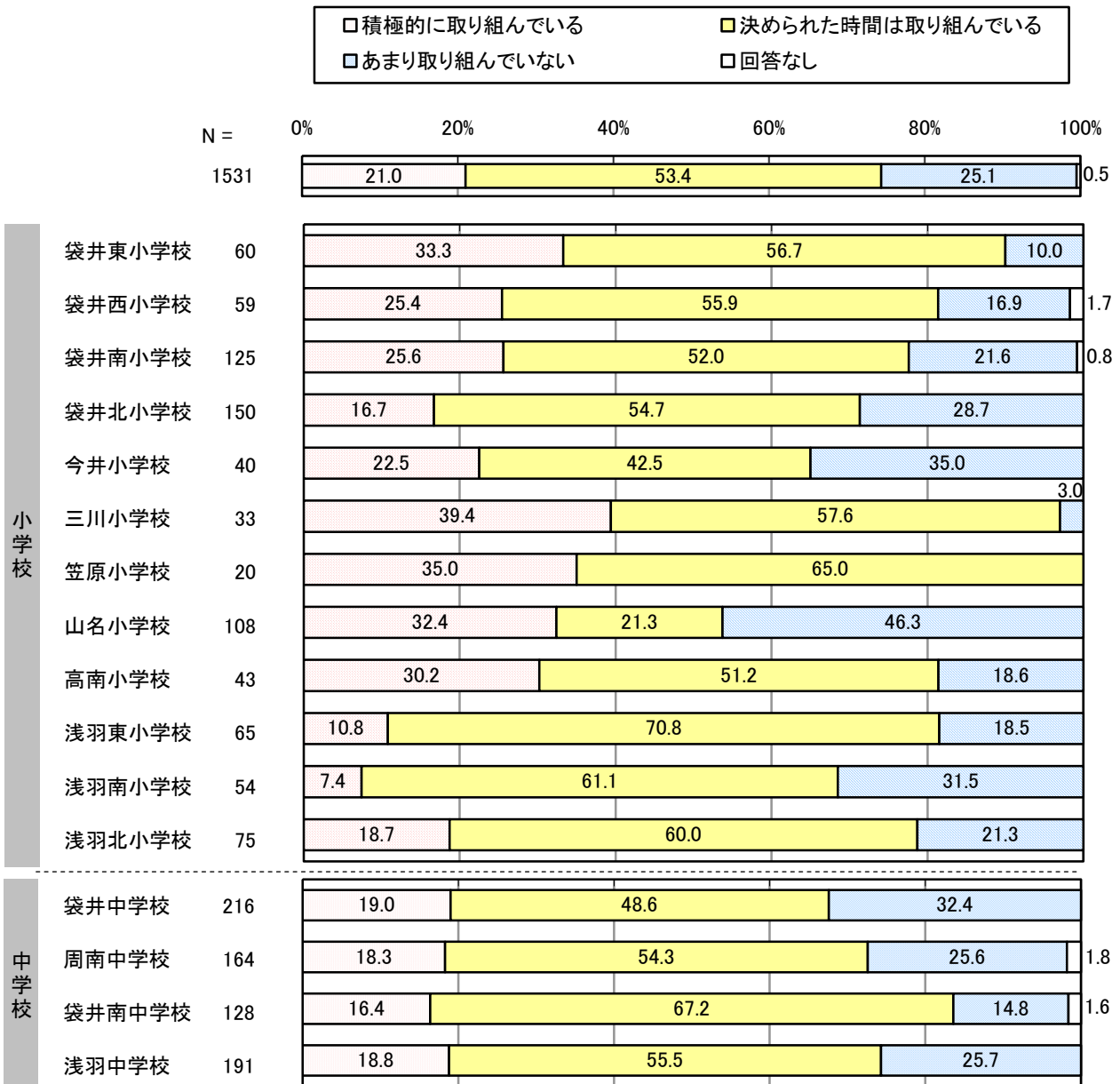


問7 進んで読書に取り組んでいますか。

【読書の状況】については、「積極的に取り組んでいる」の割合が21.0%、「決められた時間は取り組んでいる」の割合が53.4%、「あまり取り組んでいない」の割合が25.1%となっています。

学校別でみると、「積極的に取り組んでいる」の割合は三川小学校、笠原小学校、袋井東小学校、山名小学校で、「あまり取り組んでいない」の割合は山名小学校、今井小学校、袋井中学校、浅羽南小学校で高くなっています。

図 読書の状況

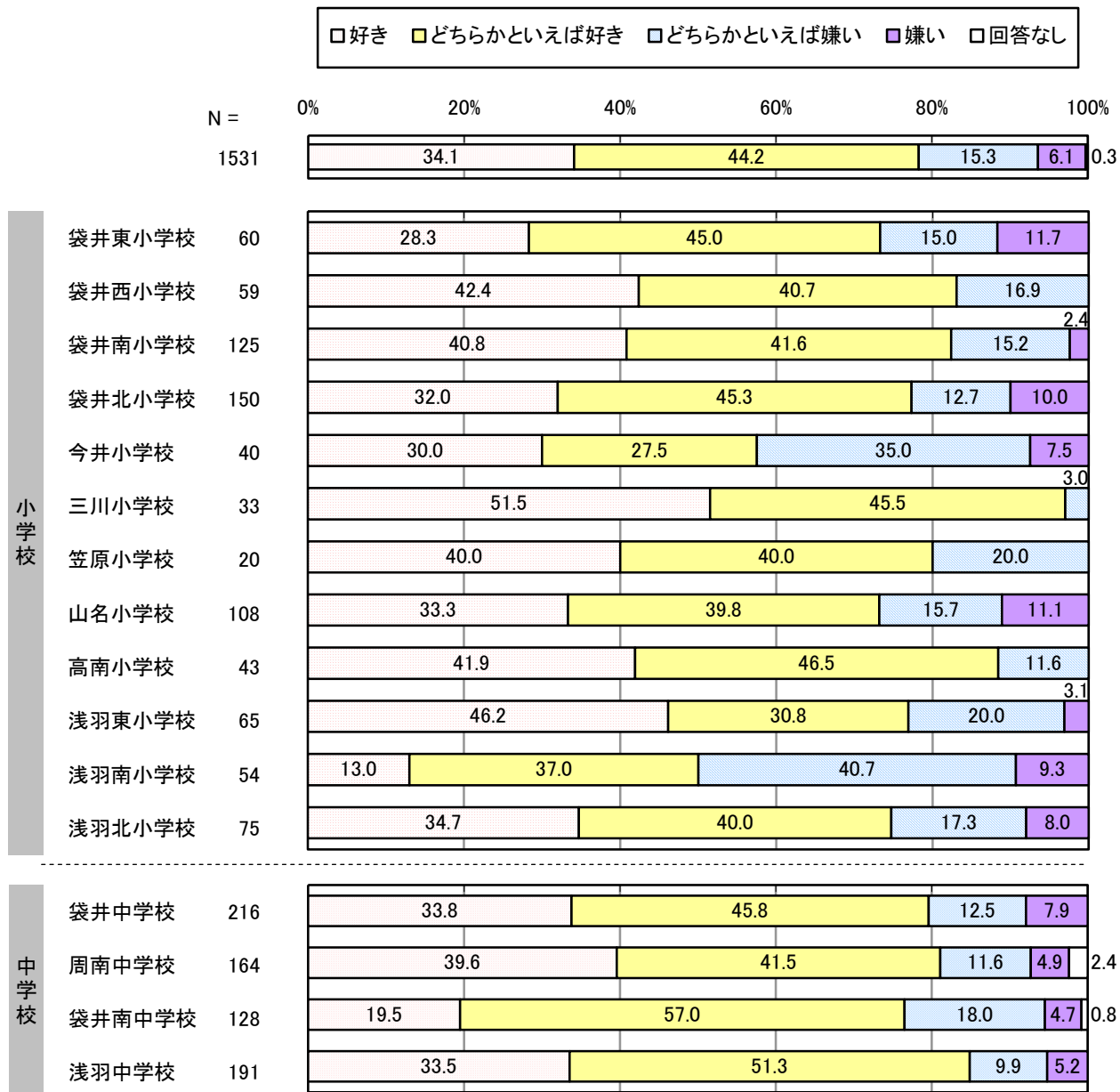


問8 読書が好きですか。

【読書が好きかどうか】については、「好き」の割合が34.1%、「どちらかといえば好き」の割合が44.2%、「どちらかといえば嫌い」の割合が15.3%となっています。

学校別でみると、「好き」の割合は三川小学校、浅羽東小学校、袋井西小学校、高南小学校で、「嫌い」の割合は袋井東小学校、山名小学校で高くなっています。

図 読書が好きかどうか



問9 地域のコミュニティ活動や地域の行事、ボランティア活動に参加していますか。
(去年1年間で)

【地域活動、ボランティア活動への参加状況】については、「都合があれば参加している」の割合が55.6%、次いで「積極的に参加している」21.6%、「ここ1年間はあまり参加していない」16.9%の順となっています。

学校別でみると、「積極的に参加している」の割合は袋井北小学校で、「都合があれば参加している」の割合は三川小学校、袋井東小学校で、「ここ1年間はまったく参加していない」の割合は浅羽中学校、高南小学校で高くなっています。

図 地域活動、ボランティア活動への参加状況

