

平成21年度  
袋井市 総合計画市民意識調査  
調査結果報告書

平成21年10月  
袋 井 市

# 目 次

I	調査結果	1
1	市民意識調査	1
	(1) 調査の目的	1
	(2) 調査対象者	1
	(3) 調査方法	1
	(4) 調査期間	1
	(5) 回収状況	1
	(6) 調査内容	2
	(7) 調査結果の表示方法	2
2	児童・生徒意識調査	3
	(1) 調査の目的	3
	(2) 調査対象者	3
	(3) 調査方法	3
	(4) 調査期間	3
II	調査結果	4
1	市民意識調査	4
	(1) 回答者の属性	4
	(2) 生活習慣について	7
	(3) 防災意識等について	19
	(4) 幼児教育について	35
	(5) 地域活動等の参加について	37
	(6) 徳育について	47
	(7) ペットについて	51
	(8) 環境について	63
	(9) インターネットの利用について	73
2	児童・生徒意識調査	86
	(1) 朝食の摂取状況	86
	(2) 地域のコミュニティ活動への参加状況	88

Ⅲ 集計結果	89
1 市民意識調査	89
2 児童・生徒意識調査	183
3 年次変化	186
参考資料 調査票	200

# I 調査概要

## 1 市民意識調査

### (1) 調査の目的

本調査は、袋井市総合計画に位置づける施策目標のうち、市民意識や満足度に関わる指標の現状を把握することを目的として実施しました。

### (2) 調査対象者

本調査は、20歳以上の市民から無作為に抽出した3,000人を対象に実施しました。

### (3) 調査方法

アンケート調査は無記名式とし、郵送配布・郵送回収としました。

### (4) 調査期間

平成21年7月6日に発送し、平成21年7月31日を投函締切としました。

### (5) 回収状況

調査票配布数 3,000票に対し、回収数は 1,441票、有効回収数※は 1,436票、有効回収率は47.9%です。

配布数	回収数	回収率	有効回収数	有効回収率
3,000票	1,441票	48.0%	1,436票	47.9%

※有効回収数とは、回収されたが、記入のない調査票を除いて集計した数です。

## (6) 調査内容

調査項目は以下の通りです。

大項目	小項目
回答者の属性	性別/年齢/居住地区/家族構成
生活習慣について	日常的な運動習慣の有無/1年間のスポーツの頻度/健康づくりへの意識の変化/食生活で心がけていることの有無/朝食での主食・主菜・副菜の摂取状況/喫煙習慣の有無
防災意識等について	災害に備えた「非常持ち出し品」の用意/地震に備えた家具の固定対策/災害時用飲料水の備蓄状況/災害用飲料水の備蓄量/家族の人数/住宅用火災警報器の設置義務化の認知状況/火災警報器の設置の有無/火災警報器の未設置の理由
幼児教育について	幼保一元化推進の必要性
地域活動等の参加について	地域活動等への参加状況/公民館の利用頻度/公民館の利用目的/公民館で行って欲しいこと/公民館利用にあたり改善して欲しいこと
徳育について	徳育への考え/市の徳育への取組の認知度
ペットについて	ペットの有無/ペットの種類/飼っている犬猫の数/犬猫の不妊去勢措置の有無
環境について	関心のある環境問題について/居住地域の環境で満足していること/家庭内での取り組み/地域などでの取り組み/行政に期待する施策・取組
インターネットの利用について	インターネットの接続の有無/主に使用する人の年齢/インターネットの利用目的/接続方法/通信速度(下り)/光ファイバ等の通信網の必要性

## (7) 調査結果の表示方法

- ・複数回答が可能な設問の場合、すべての比率の合計がちょうど100.0%にならない場合があります。
- ・クロス集計の場合、無回答を排除しているため、有効回答数の合計と単純集計(全体)の有効回答数が合致しないことがあります。なお、クロス集計とは、複数項目の組み合わせで分類した集計のことで、その相互の関係を明らかにするための集計方法です。
- ・調査結果を図表にて表示していますが、グラフ以外の表は、最も高い割合のものを赤、次いで高い割合のものを黄、で網かけをしています。(無回答を除く)

## 2 児童・生徒意識調査

### (1) 調査の目的

本調査は、袋井市総合計画に位置づける施策目標のうち、児童・生徒の意識に関わる指標の現状を把握することを目的として実施しました。

### (2) 調査対象者

本調査は、市内の小・中学校に在学する全ての小学6年生と中学3年生の児童・生徒を対象に実施しました。

### (3) 調査方法

アンケート調査は無記名式とし、学校配布・学校回収としました。

### (4) 調査期間

平成21年6月19日に配布し、平成21年7月10日を回収締切としました。

## Ⅱ 調査結果

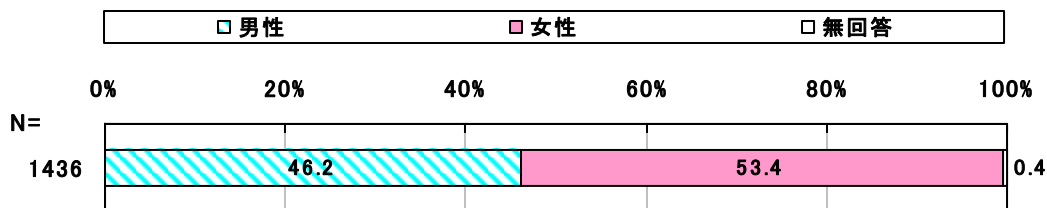
### 1 市民意識調査

#### (1) 回答者の属性

問1 あなたの性別はどちらですか。

【性別】については、「男性」の割合が 46.2%、「女性」の割合が 53.4%となっています。

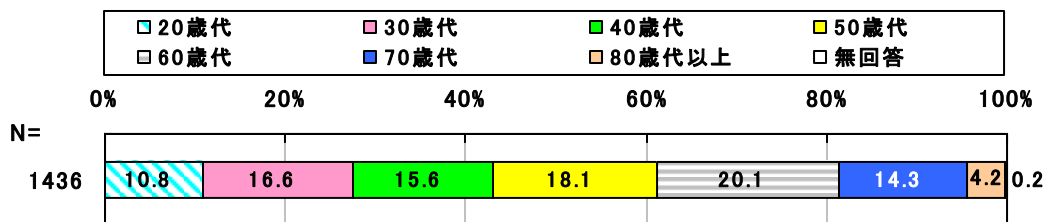
図 性別



問2 あなたの年齢は。

【年齢】については、「60歳代」の割合が 20.1%と最も高く、次いで「50歳代」の割合が 18.1%、「30歳代」の割合が 16.6%となっています。

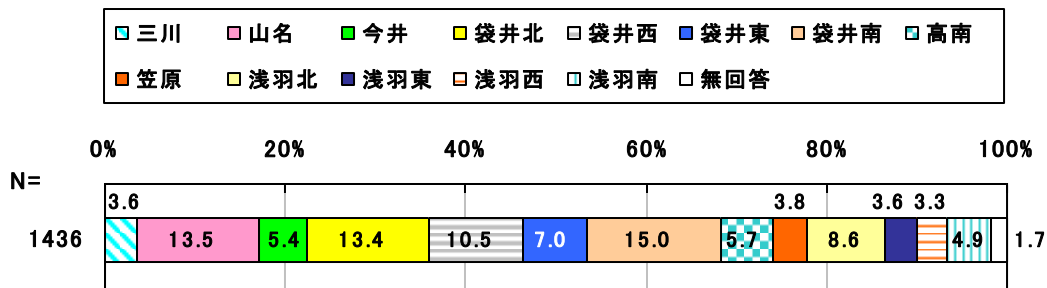
図 年齢



問3 あなたのお住まいの地区(公民館地区)はどこですか。

【居住地区】については、「袋井南」の割合が 15.0%と最も高く、次いで「山名」の割合が 13.5%、「袋井北」の割合が 13.4%となっています。

図 居住地区



## 問4 あなたの世帯の家族構成は。

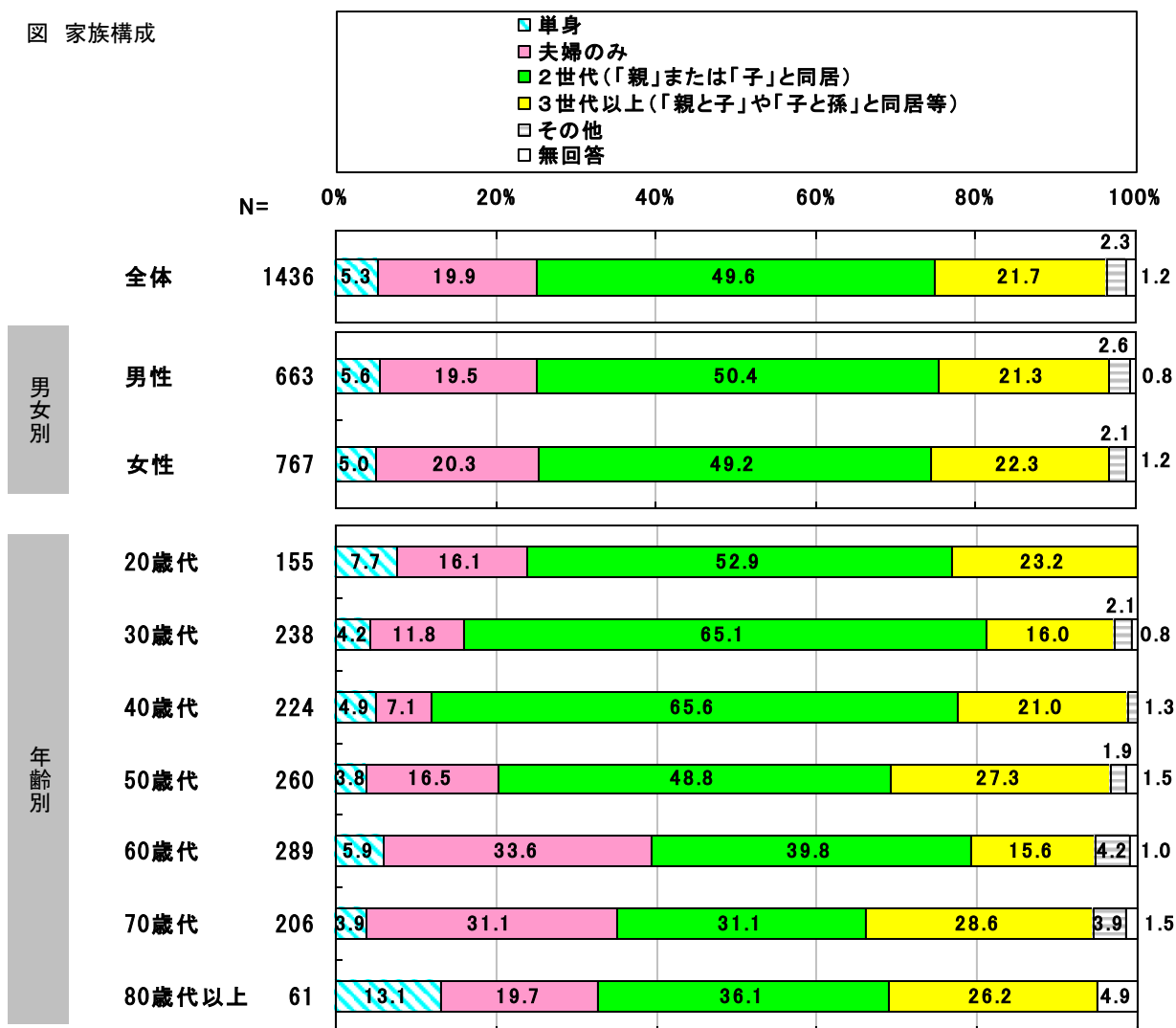
【家族構成】は、「2世代」の割合が最も高く、次いで、「3世代以上」「夫婦のみ」「単身」の順となっています。

男女別でみると、性別による大きな差異はみられません。

年齢別でみると、30歳代・40歳代で「2世代」、60歳代・70歳代で「夫婦のみ」、20歳代と80歳代以上で「単身」の割合が高くなっています。


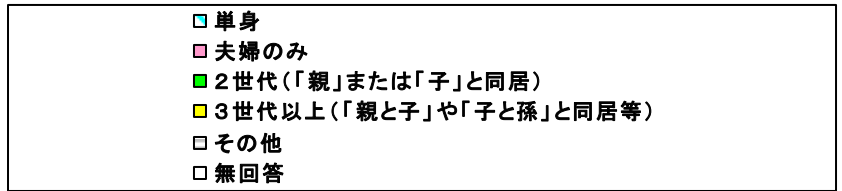
地区別でみると、三川と笠原で「3世代以上」、袋井東と袋井西、高南で「夫婦のみ」、高南で「単身」の割合が高くなっています。

図 家族構成





地区別



## (2) 生活習慣について

### 問5 あなたは日常的な運動(身体を動かすこと)習慣がありますか。

【日常的な運動習慣の有無】は、「ある」の割合が 39.4%、「ない」の割合が 58.9%となっています。

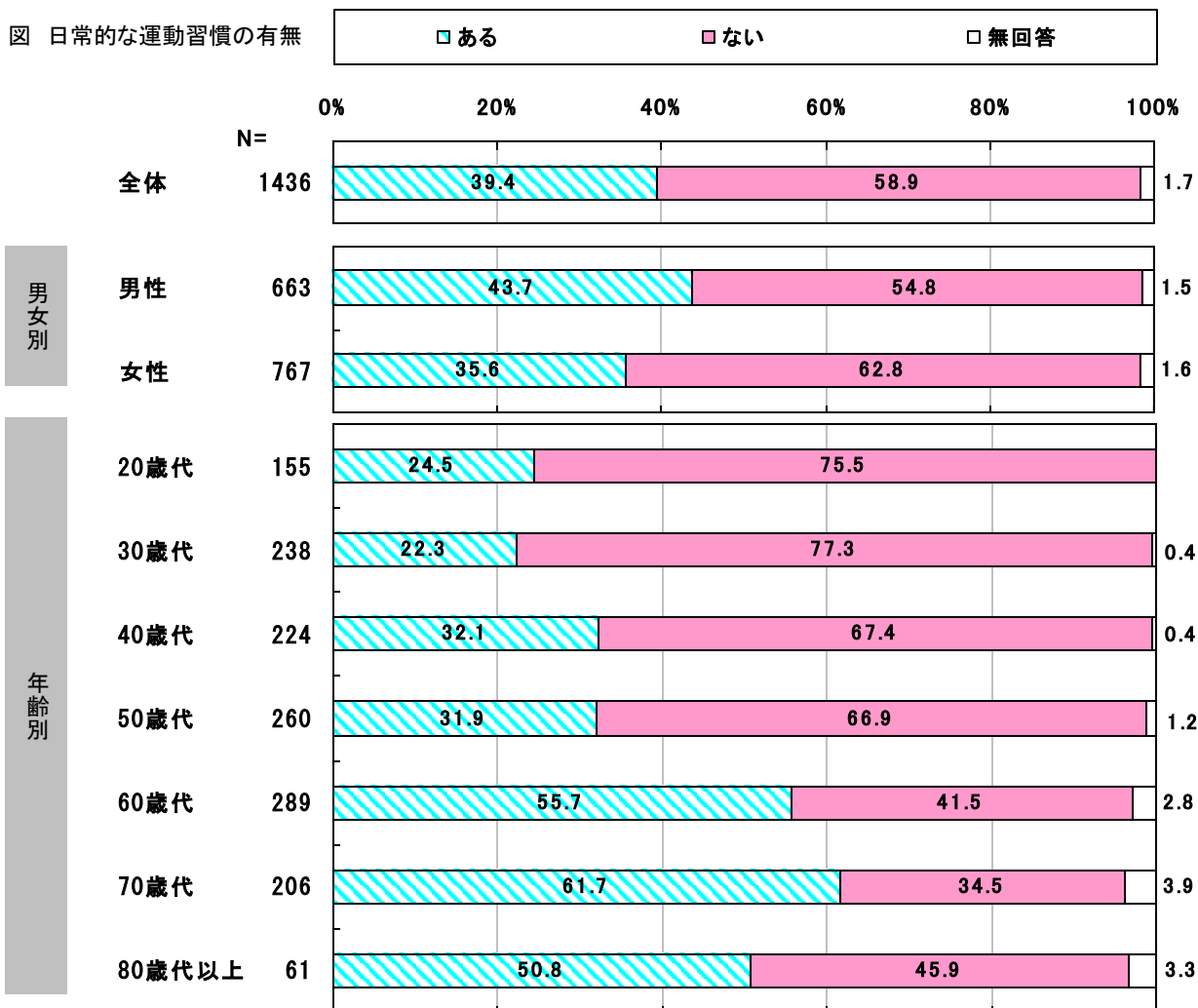
男女別でみると、「ある」の割合は、男性がやや上回っています。

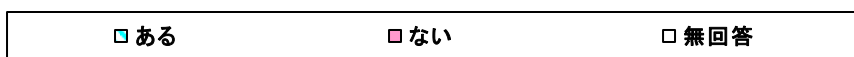
年齢別でみると、「ある」の割合は、60歳代以上で高く、20歳代・30歳代で低くなっています。

性別・年齢別でみると、「ある」の割合は、20歳代・30歳代・80歳代以上で男性が大きく上回っており、40歳代では女性が上回っています。

地区別でみると、「ある」の割合は、三川と高南で高く、今井と浅羽南で低くなっています。

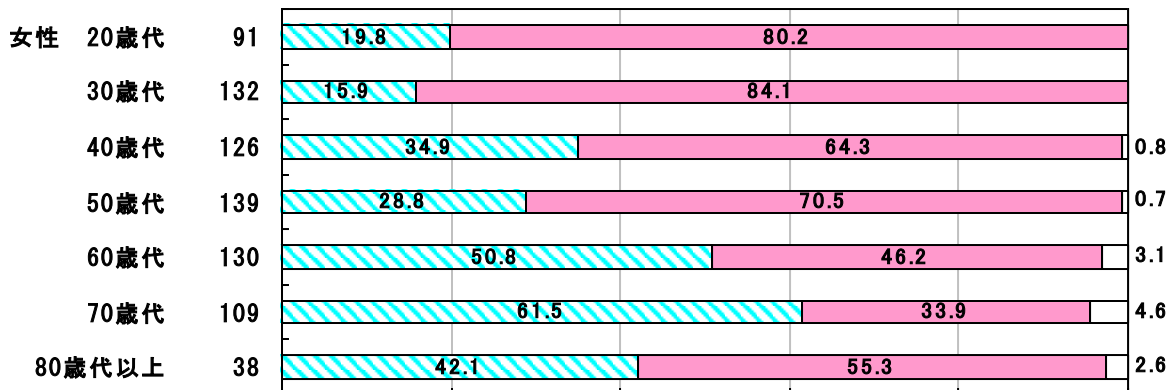
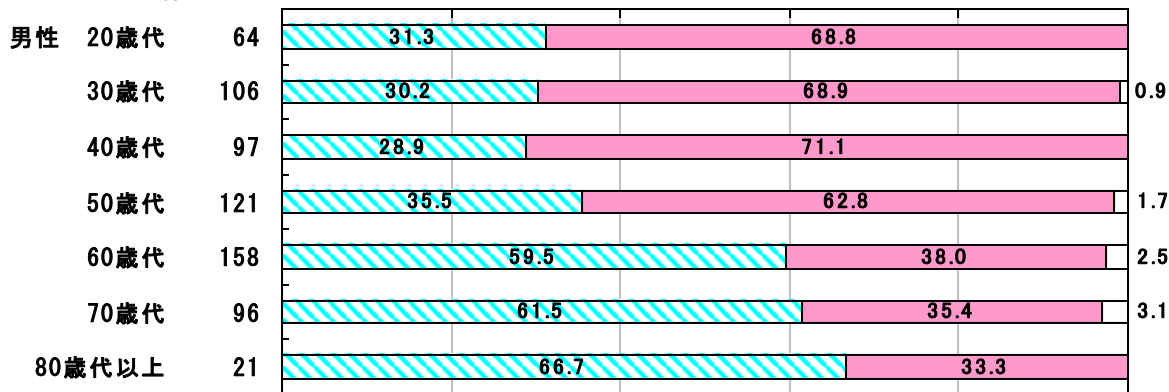
図 日常的な運動習慣の有無



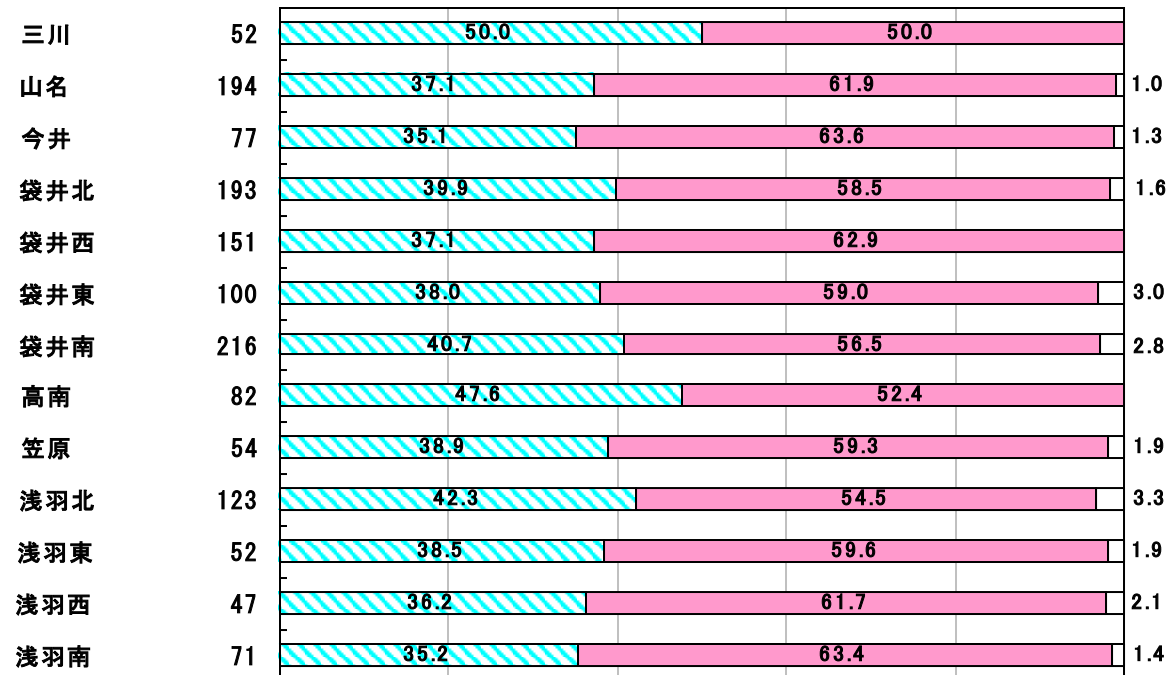


N= 0% 20% 40% 60% 80% 100%

性別・年齢別



地区別



問6 あなたは、この1年でスポーツをどのくらい行いましたか。

【1年間のスポーツの頻度】については、「年1~3回」の割合が最も高く、次いで「週2回以上」「ほぼ毎日」の順となっています。

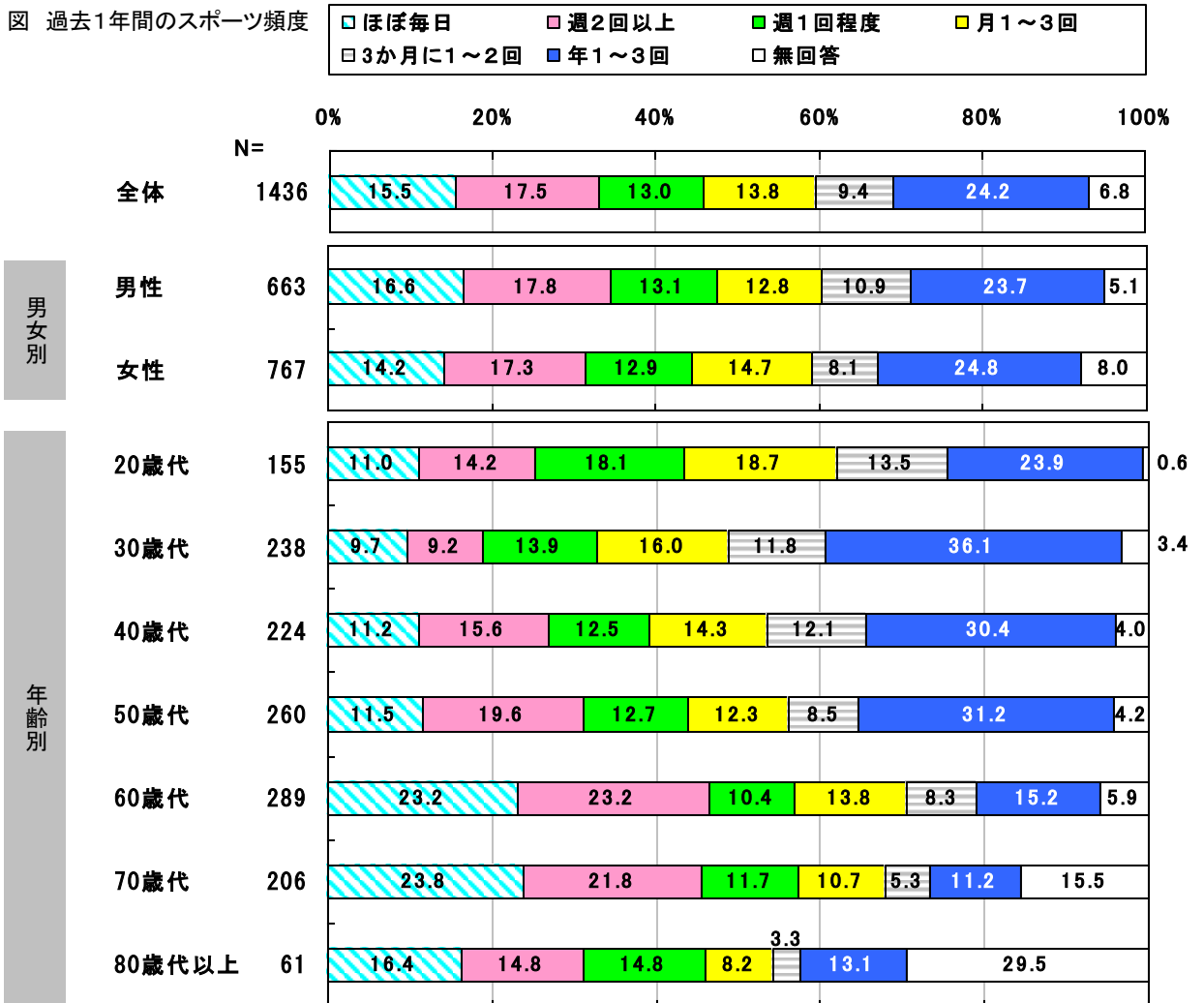
男女別でみると、性別による大きな差異はみられません。

年齢別でみると、「週1回程度」以上スポーツを行っている割合は、20歳代・80歳代以上で高く、60歳代・70歳代で低くなっています。

性別・年齢別でみると、「週1回程度」以上スポーツを行っている割合は、20歳代・30歳代で男性が、50歳代で女性が上回っています。

地区別でみると、「週1回程度」以上スポーツを行っている割合は、今井と浅羽東で高く、浅羽南と笠原、袋井西で低くなっています。

図 過去1年間のスポーツ頻度





問7 あなたは5年前と比べて健康づくりへの意識が高まりましたか。

【健康づくりへの意識の変化】については、「変わらない」の割合が最も高く、次いで「やや高まった」「高まった」の順となっています。

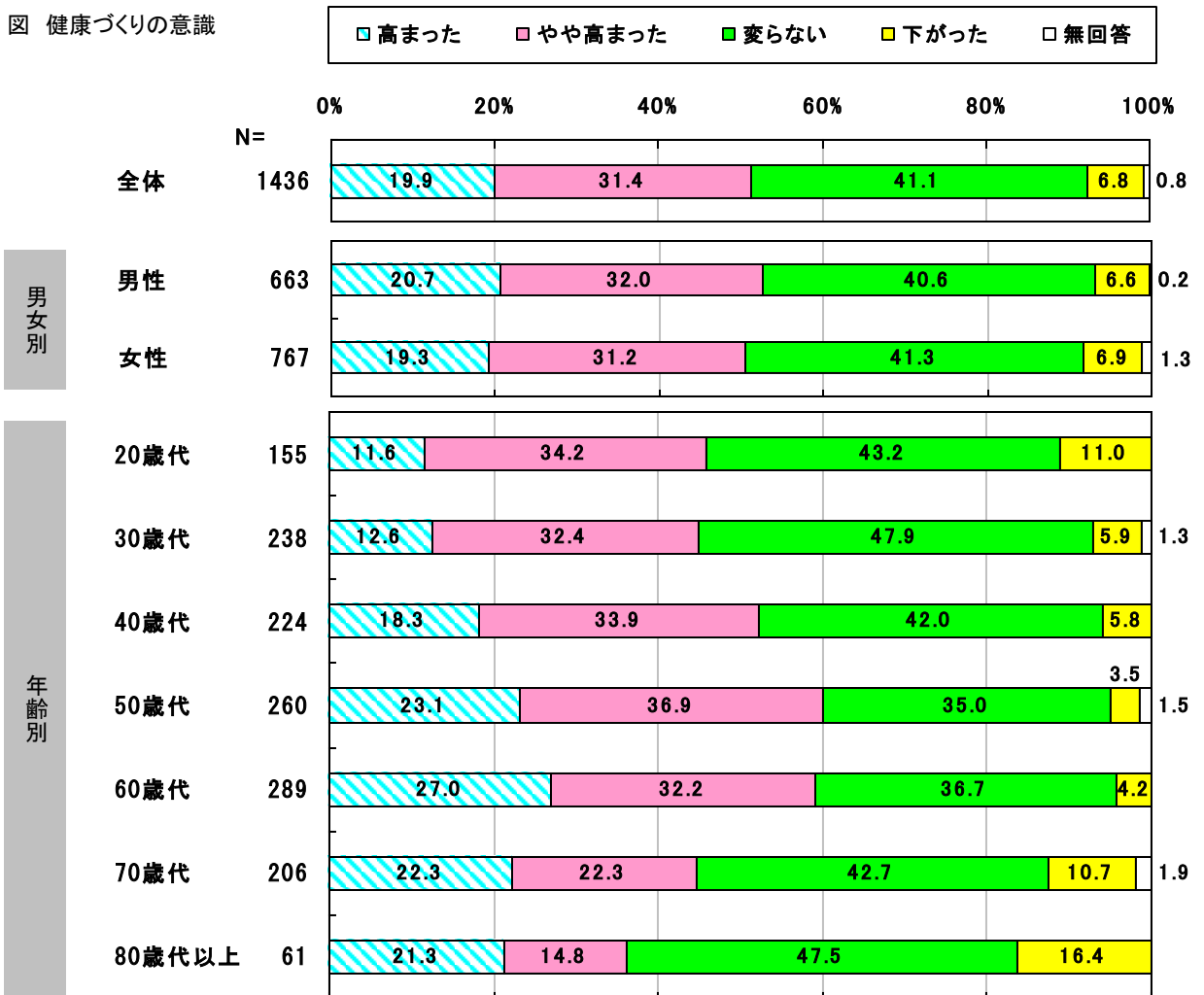
男女別でみると、性別による大きな差異はみられません。

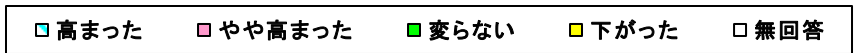
年齢別でみると、「高まった」「やや高まった」の割合は、50歳代・60歳代で高く、80歳代以上で低くなっています。「下がった」の割合は、70歳代以上と20歳代で高くなっています。

性別・年齢別でみると、「高まった」「やや高まった」の割合は、30歳代・70歳代で男性が、20歳代・50歳代で女性が上回っています。

地区別でみると、「高まった」「やや高まった」の割合は、高南で高くなっています。「下がった」の割合は、袋井東で高くなっています。

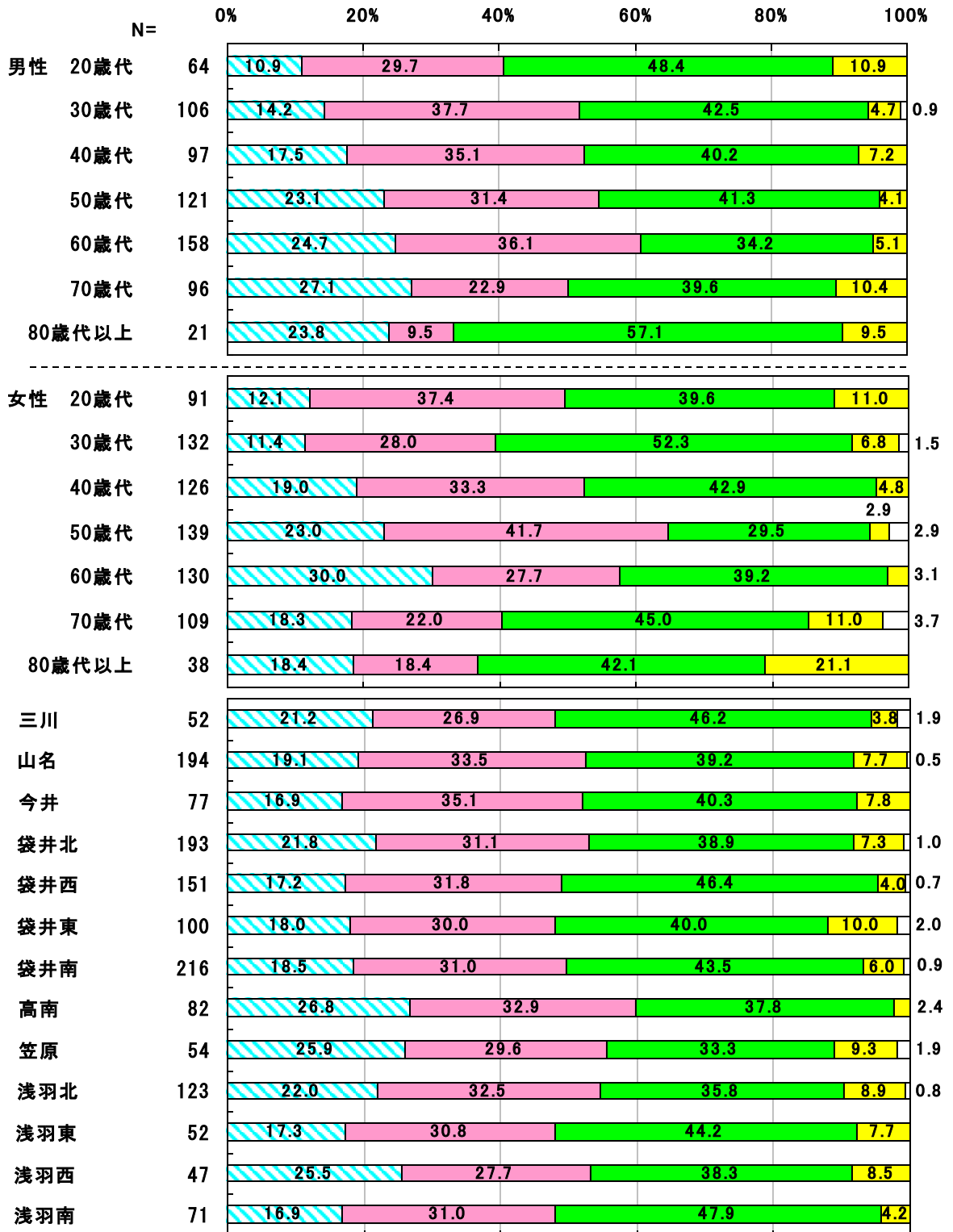
図 健康づくりの意識





性別・年齢別

地区別



問8 あなたは、食生活で何か心がけていることがありますか。

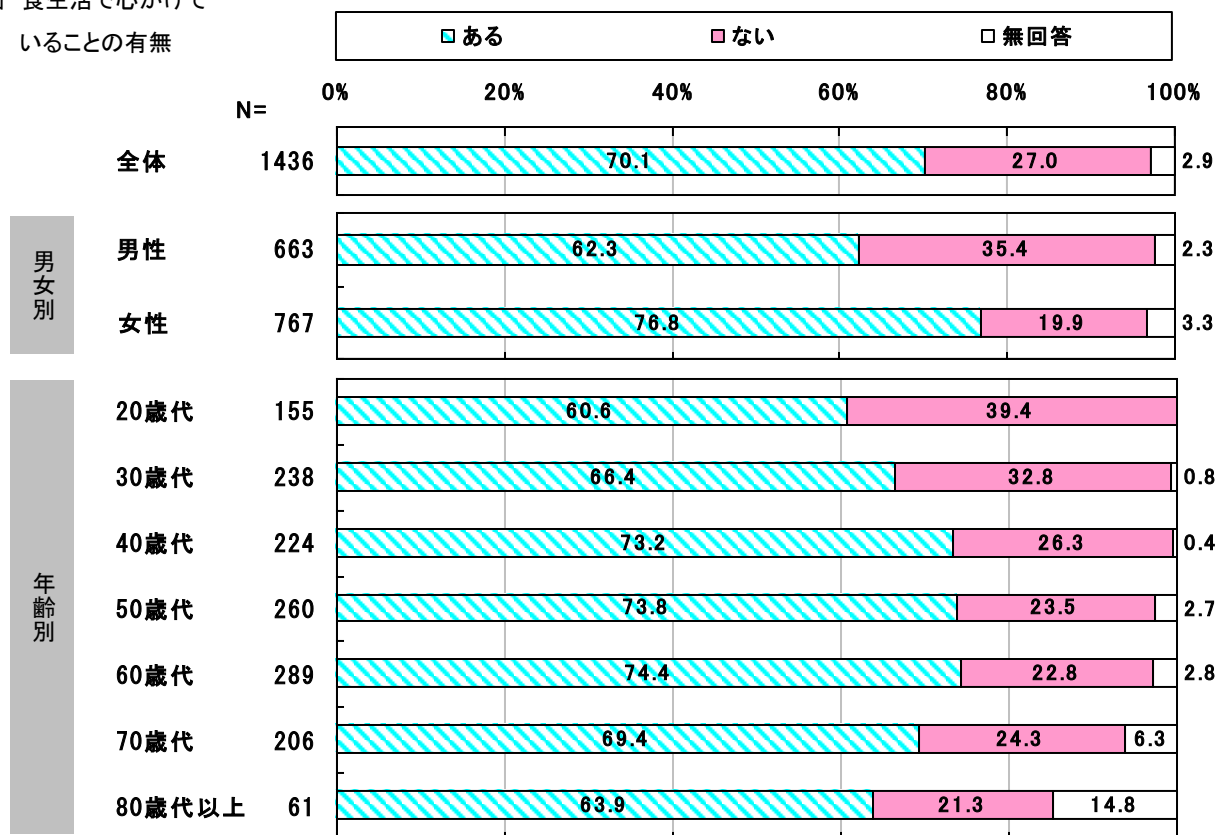
【食生活で心がけていることの有無】については、「ある」の割合が 70.1%、「ない」の割合が 27.0% となっています。

男女別でみると、「ある」の割合は、女性が大きく上回っています。

年齢別でみると、「ある」の割合は、40歳代～60歳代で高く、20歳代・80歳代以上で低くなっています。

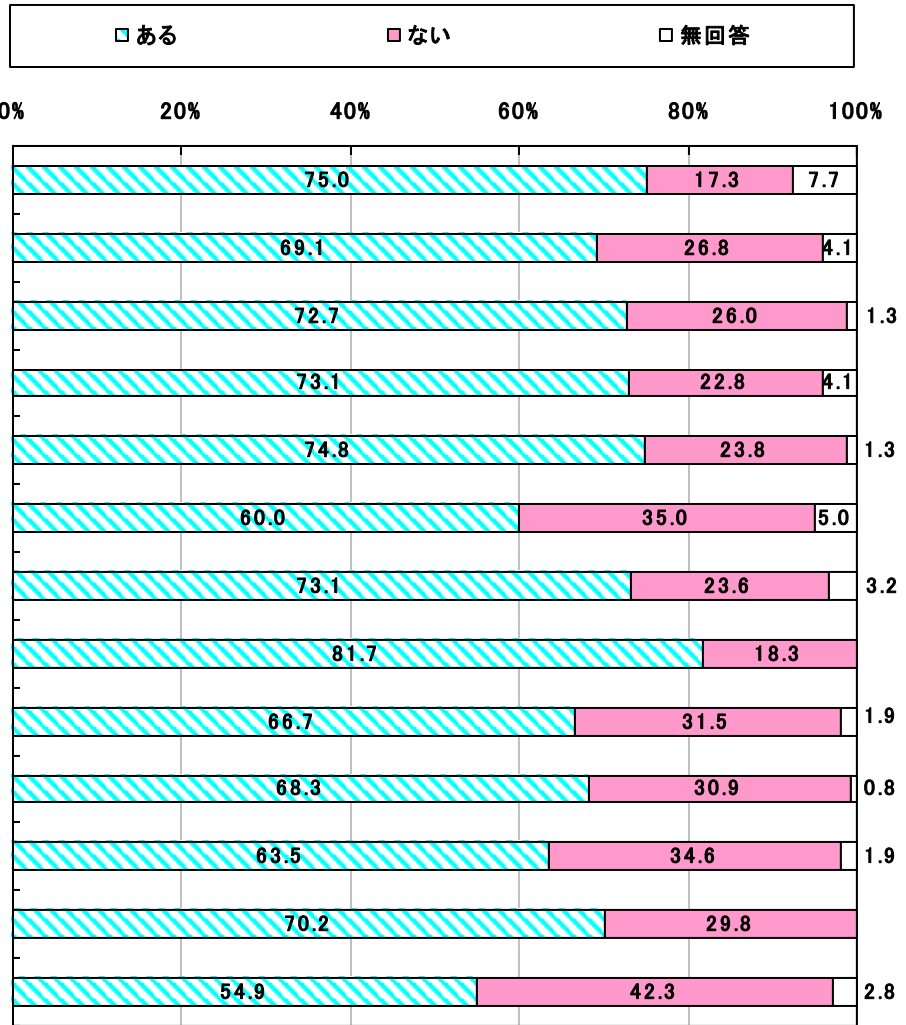
地区別でみると、「ある」の割合は、高南と三川、袋井西で高く、浅羽南と袋井東で低くなっています。

図 食生活で心がけていることの有無





地区別



問9 あなたは、今日朝食で 主食・主菜・副菜の3種類を食べましたか。

【朝食での主食・主菜・副菜の摂取状況】については、「3種類全て食べた」の割合が 40.7%、「1～2種類食べた」の割合が 49.9%となっています。

男女別でみると、女性の方がバランス良く食べています。

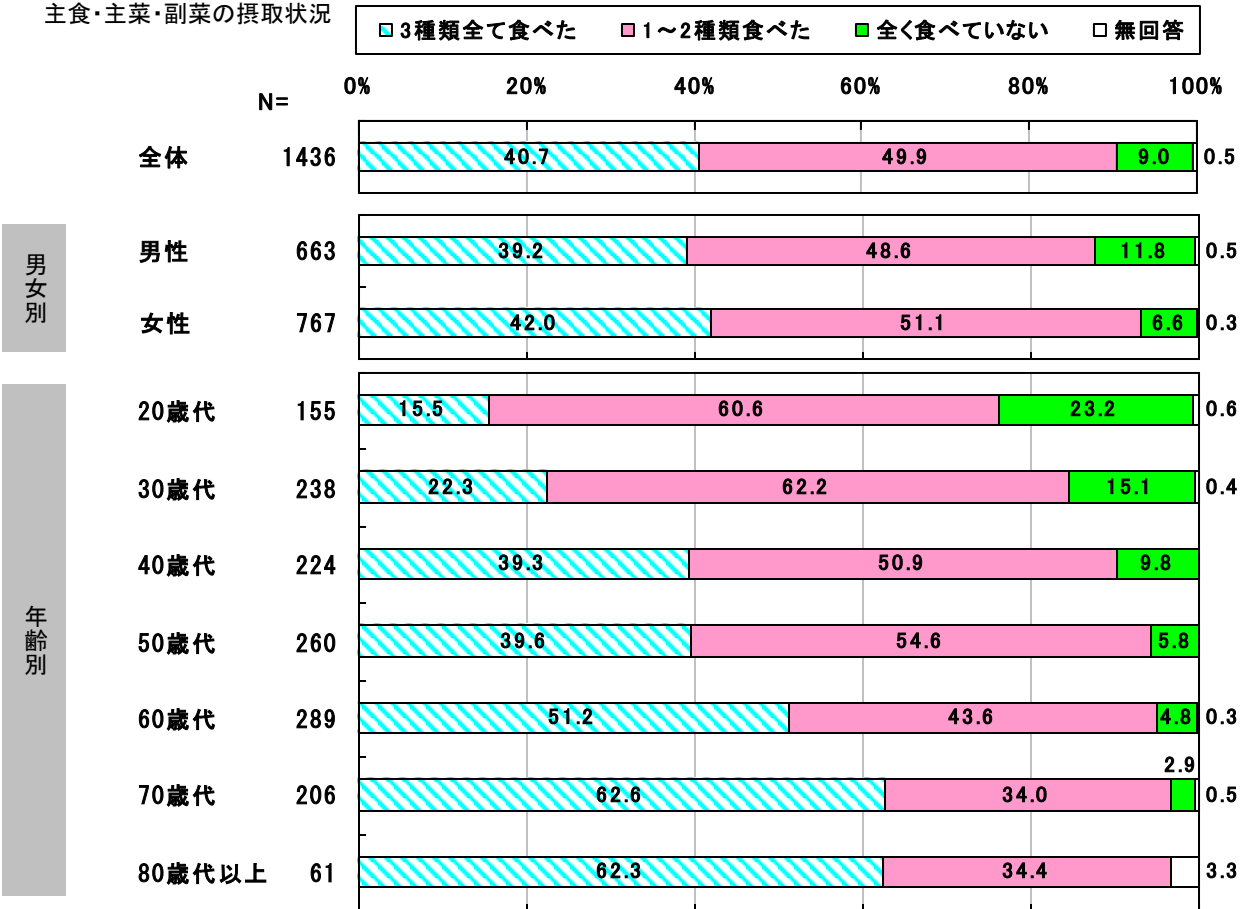
年齢別でみると、「3種類全て食べた」割合は、60歳代以上で高く、30歳代以下で低くなっています。

世帯別でみると、「3種類すべて食べた」割合は、夫婦のみと3世代以上の世帯で高く、単身世帯とその他で低くなっています。

地区別でみると、「3種類全て食べた」割合は、高南と三川、浅羽北で高く、今井と袋井東、袋井北で低くなっています。

図 調査日当日の朝食での

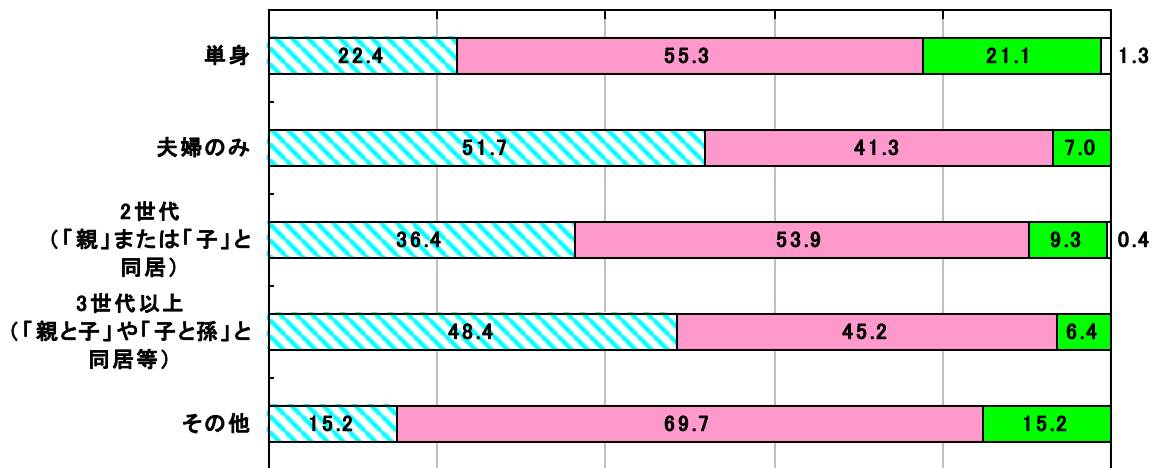
主食・主菜・副菜の摂取状況



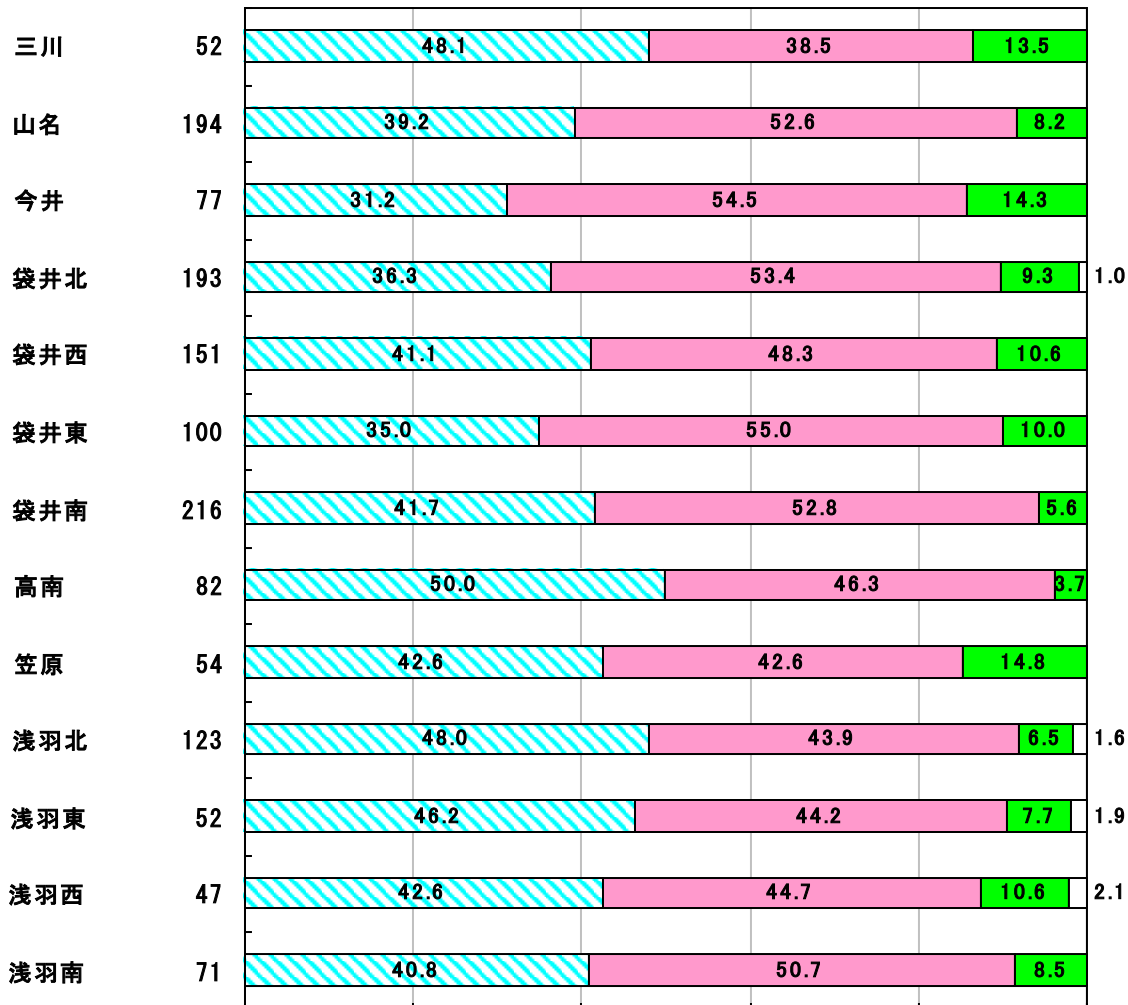
□ 3種類全て食べた   □ 1~2種類食べた   □ 全く食べていない   □ 無回答

0%                      20%                      40%                      60%                      80%                      100%

世帯別



地区別



## 問10 あなたは、喫煙の習慣がありますか。(1日に吸う本数に関わらず)

【喫煙習慣の有無】については、「ある」の割合が 21.2%、「ない」の割合が 78.1%となっています。

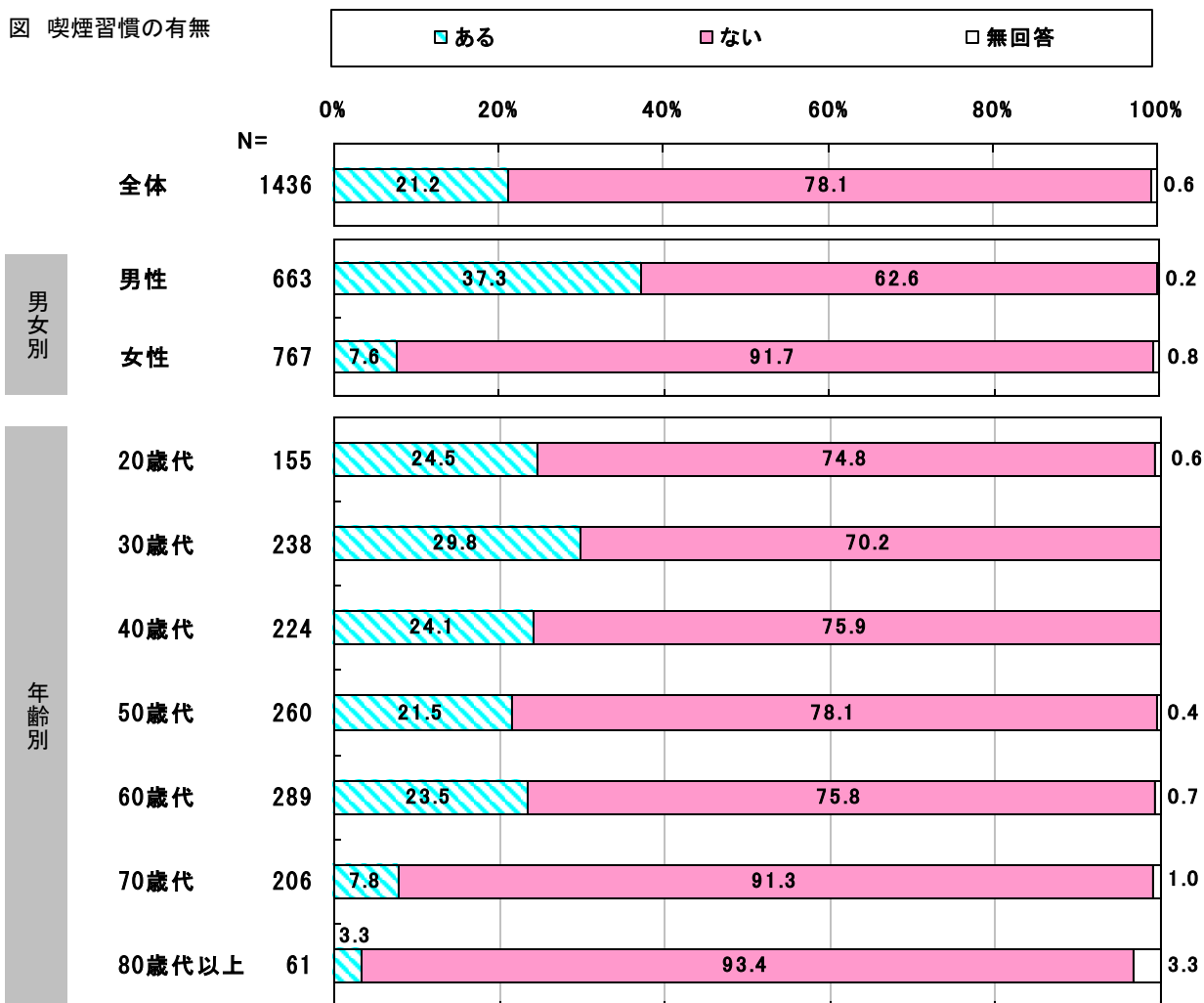
男女別でみると、「ない」の割合は、女性が大きく上回っています。

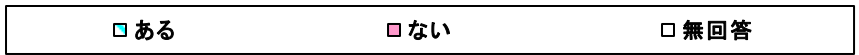
年齢別でみると、「ない」の割合は、70歳代以上で高く、30歳代で低くなっています。

性別・年齢別でみると、「ない」の割合は、いずれの年代でも女性が大きく上回っています。特に、60歳代以下の男性の割合が低くなっています。

地区別でみると、「ない」の割合は、三川と高南、袋井東で高く、浅羽西と今井で低くなっています。

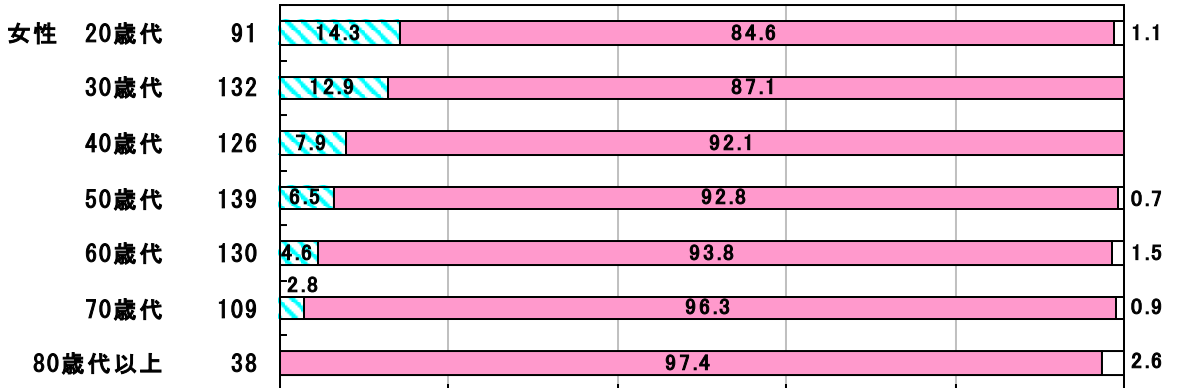
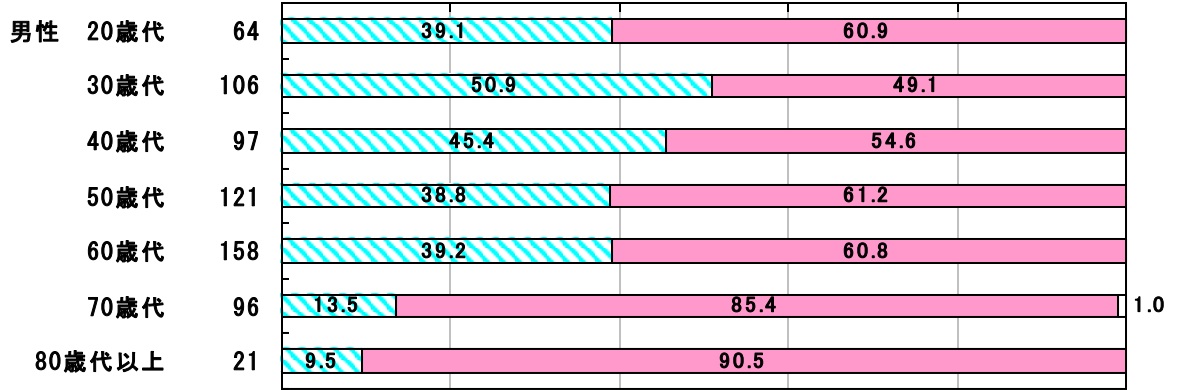
図 喫煙習慣の有無



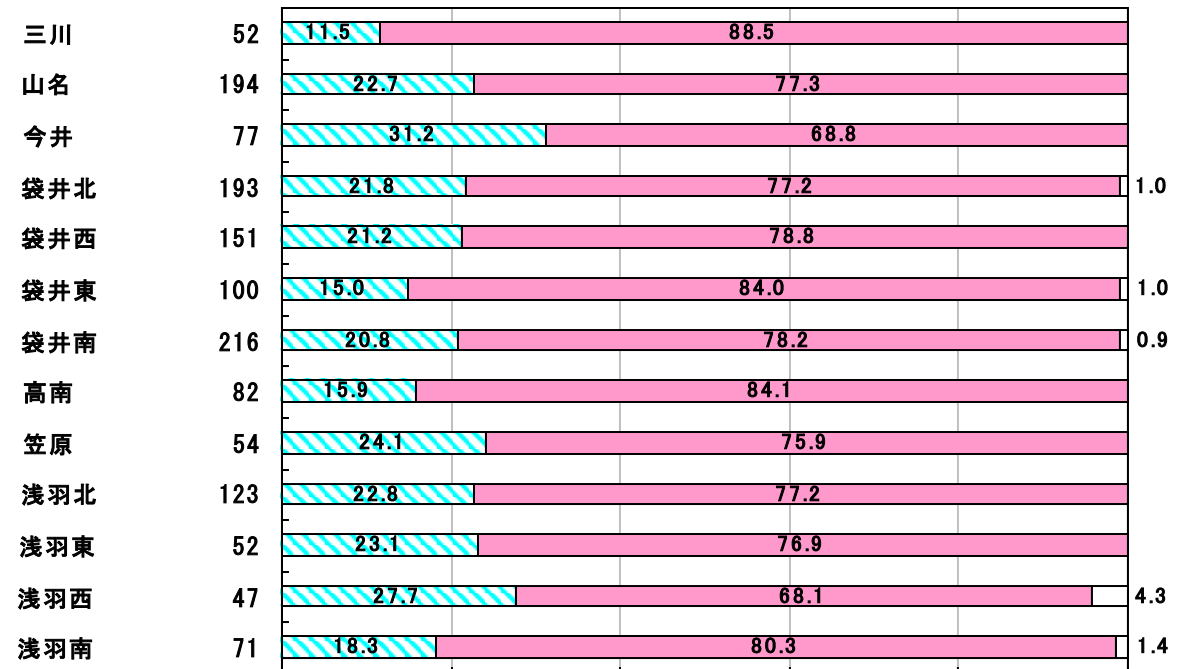


N=      0%      20%      40%      60%      80%      100%

性別・年齢別



地区別



### (3) 防災意識等について

問11 あなたのご家庭では、地震などの災害に備えて、「非常用持ち出し品」の用意ができていますか。

【災害に備えた「非常持ち出し品」の用意】については、「十分な用意ができています」と「十分とはいえないが一応用意ができています」の割合の合計が56.1%、「今後、用意したい」の割合が39.3%、「用意するつもりはない」の割合が3.3%となっています。

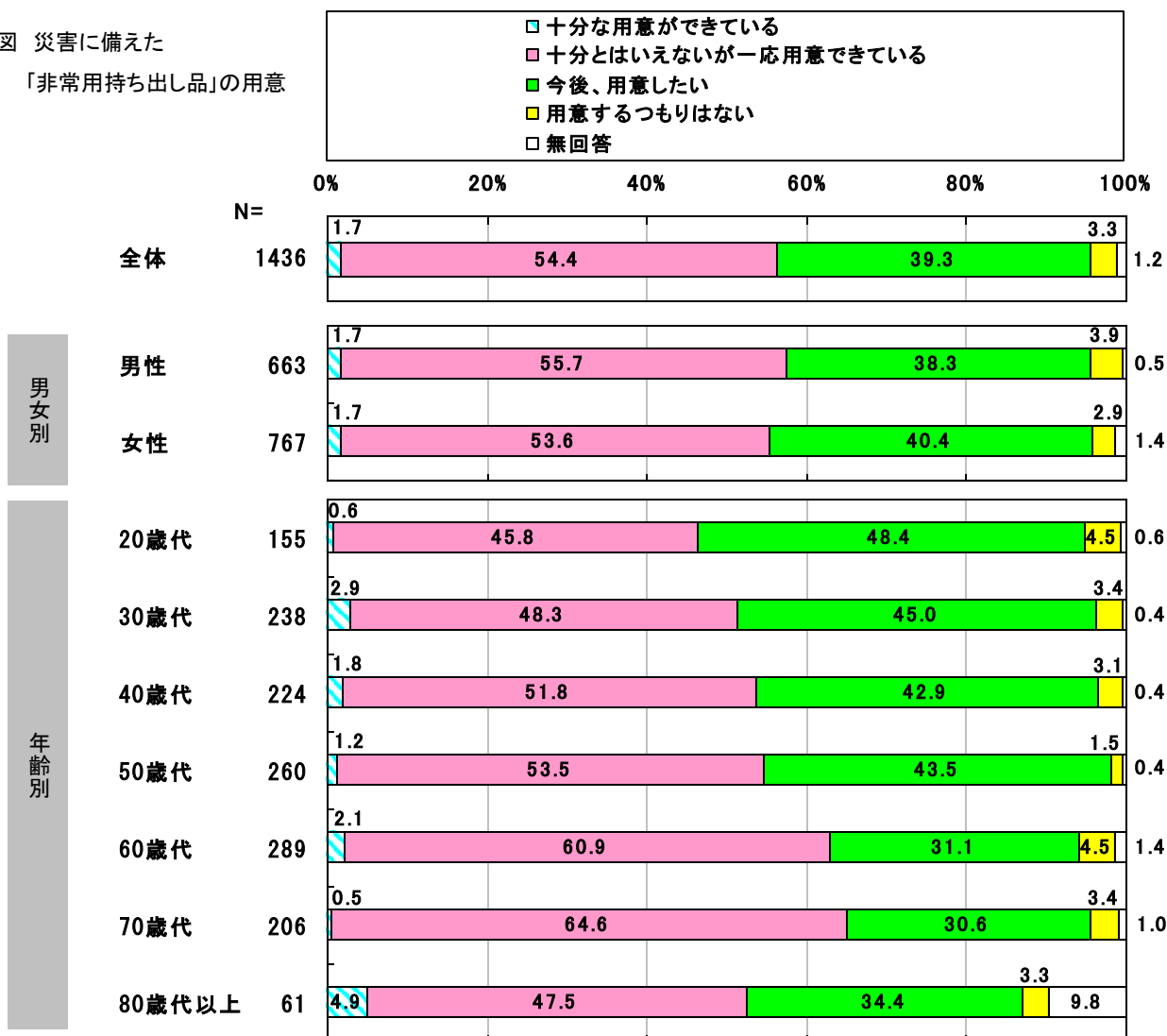
男女別でみると、性別による大きな差異はみられません。

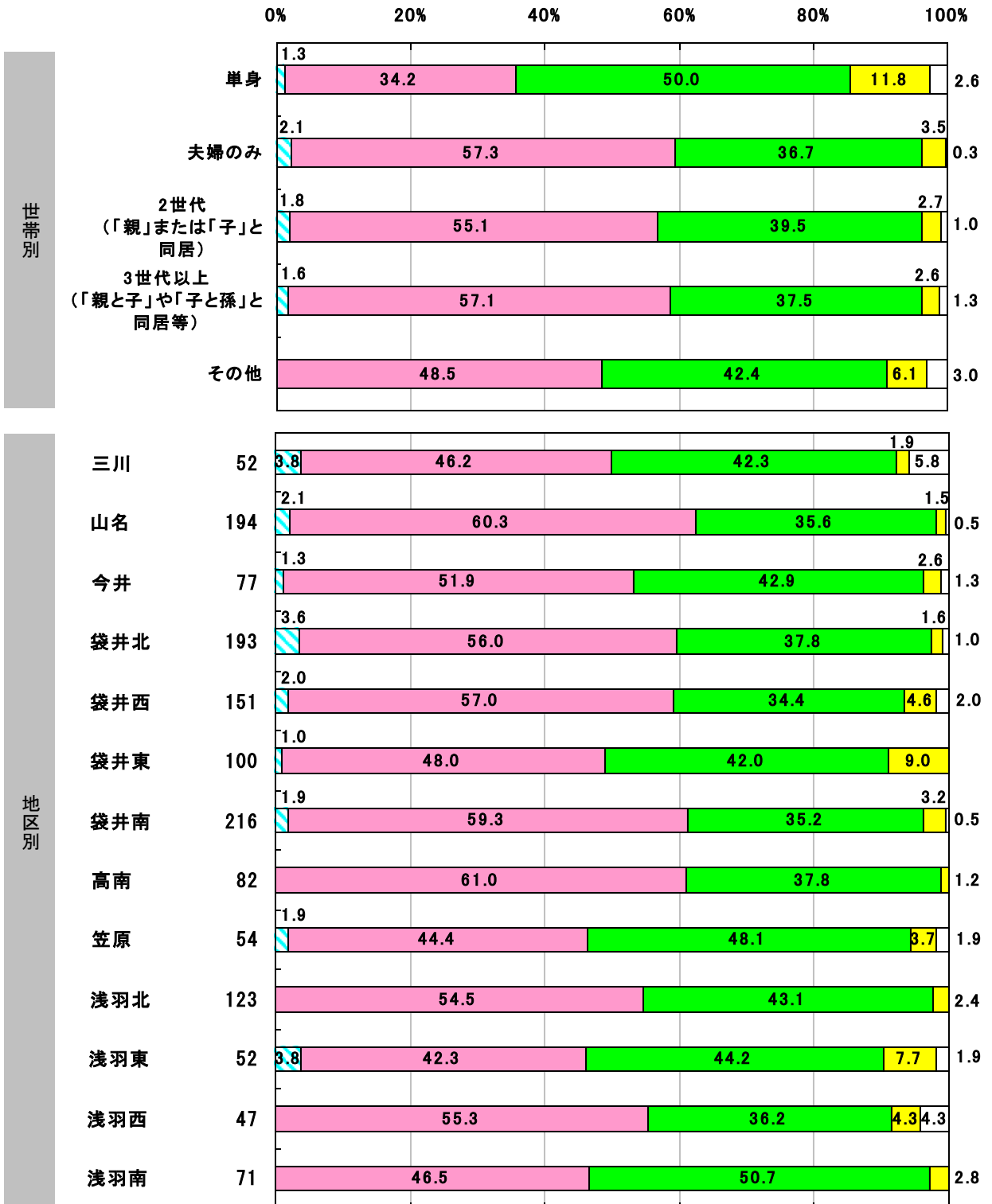
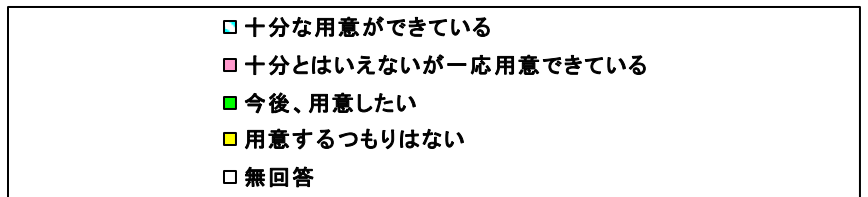
年齢別でみると、「用意ができています」割合は、60歳代・70歳代で高く、30歳代以下で低くなっています。

世帯別でみると、「用意ができています」割合は、夫婦のみと2世代、3世代以上の世帯で高く、単身世帯とその他で低くなっています。

地区別でみると、「用意ができています」割合は、山名と袋井南、高南、袋井北、袋井西で高く、笠原と浅羽東、浅羽南で低くなっています。

図 災害に備えた「非常用持ち出し品」の用意





問12 あなたのご家庭では、地震に備えて、家具が倒れないように固定するなどの対策をしていますか。

【地震に備えた家具の固定対策】については、「すべて固定している」と「一部は固定している」の割合の合計が62.2%、「まったく対策をとっていない」の割合が36.4%となっています。

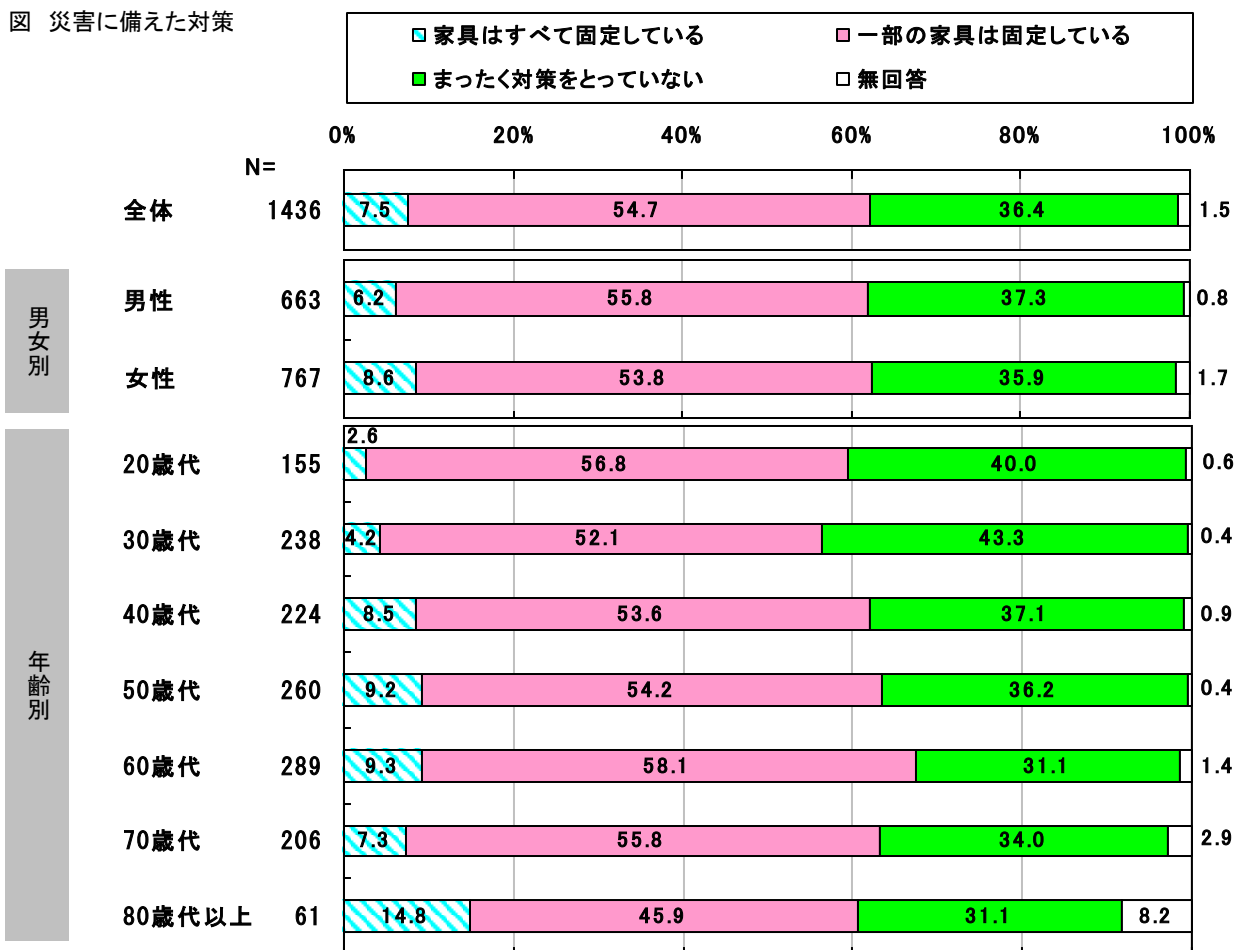
男女別でみると、性別による大きな差異はみられません。

年齢別でみると、「すべて又は一部を固定している」割合は、60歳代で高く、30歳代以下で低くなっています。

世帯別でみると、「すべて又は一部を固定している」割合は、3世代以上の世帯で高く、単身世帯でかなり低くなっています。

地区別でみると、「すべて又は一部を固定している」割合は、三川と山名、袋井西、高南で高く、今井でかなり低くなっています。また、浅羽西、浅羽南、袋井東でも低くなっています。

図 災害に備えた対策

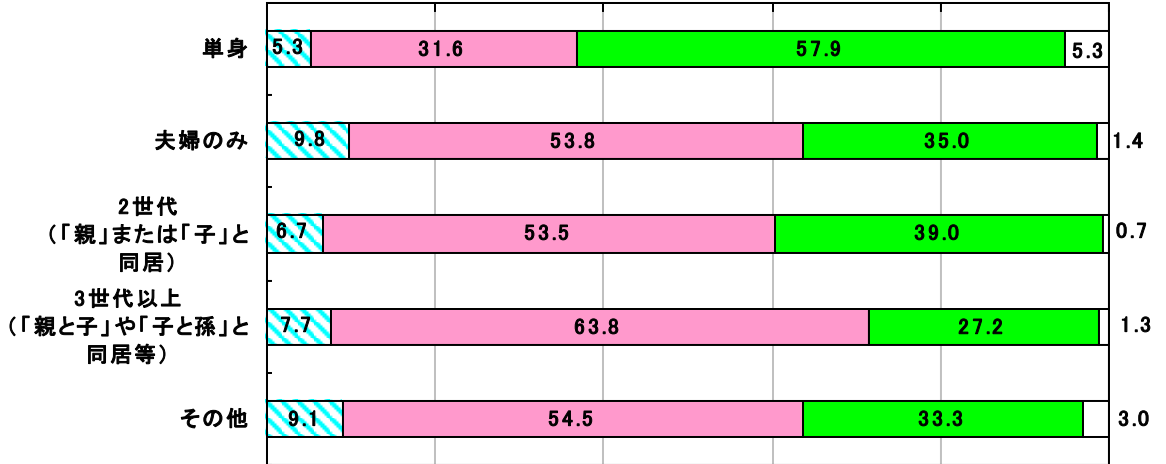




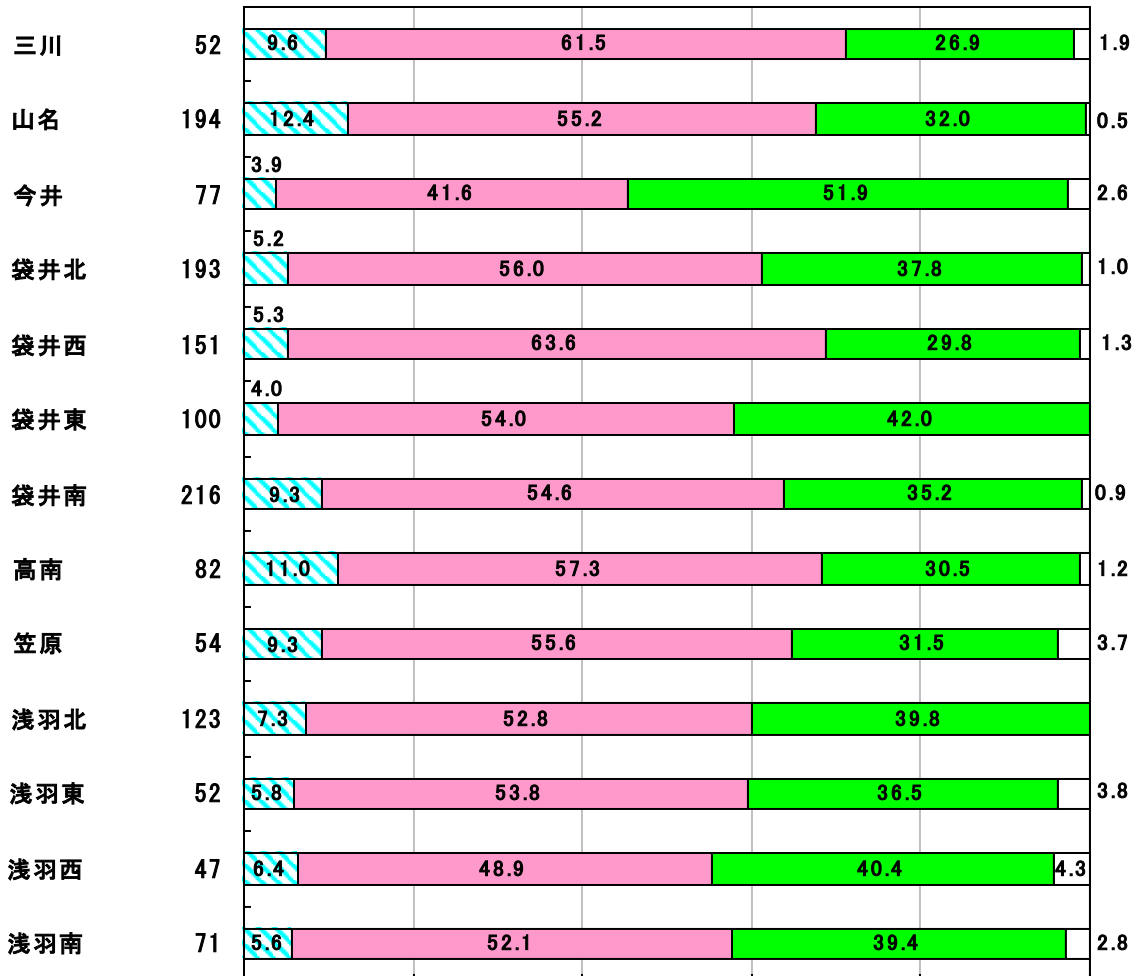


0%                      20%                      40%                      60%                      80%                      100%

世帯別



地区別



問13 あなたのご家庭では、災害時用に飲料水を備蓄していますか。

【災害時用飲料水の備蓄状況】については、「している」の割合が52.8%、「していない」の割合が46.3%となっています。

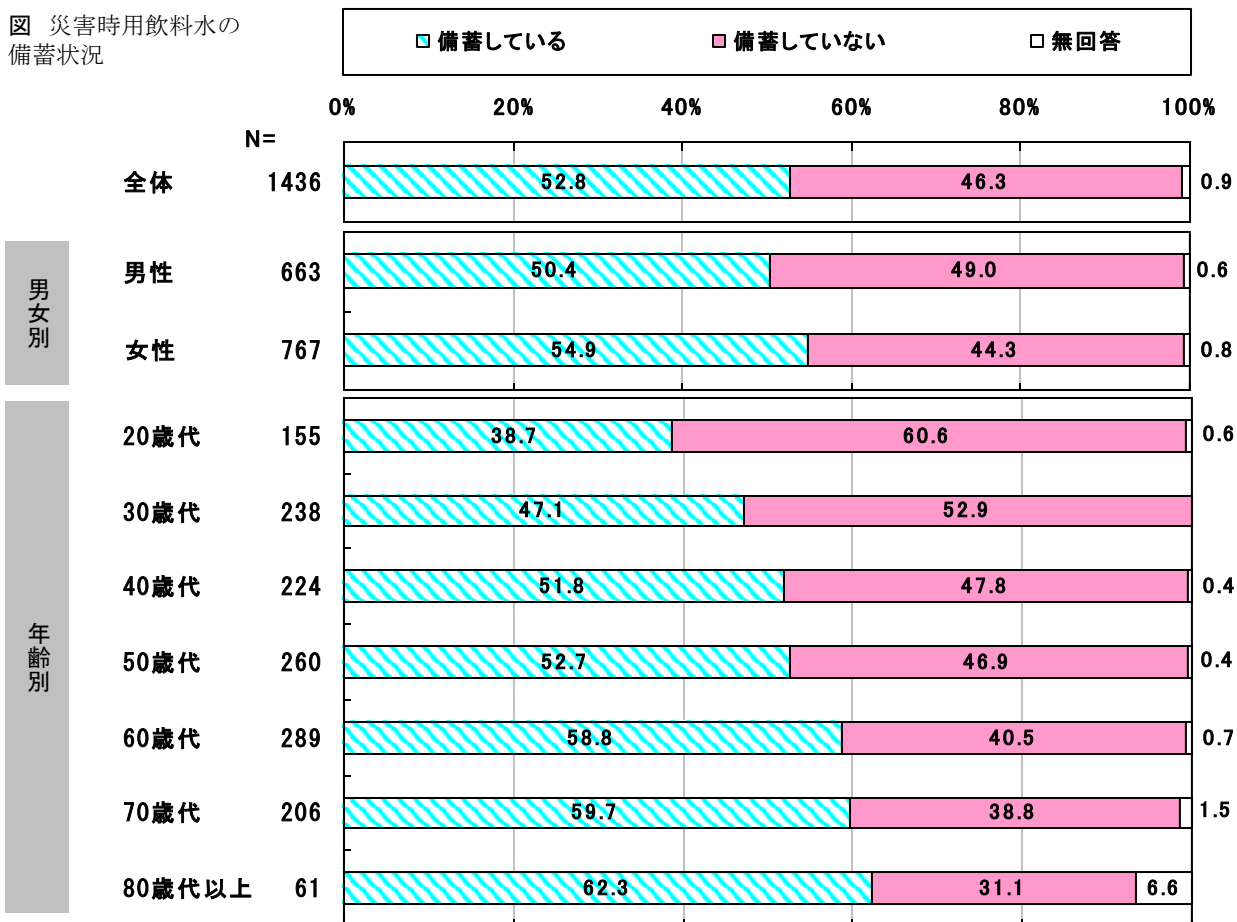
男女別でみると、「している」の割合は、女性がやや上回っています。

年齢別でみると、「している」の割合は、60歳代以上で高く、30歳代以下で低くなっています。

世帯別でみると、「している」の割合は、夫婦のみと3世代以上の世帯で高く、単身世帯でかなり低くなっています。

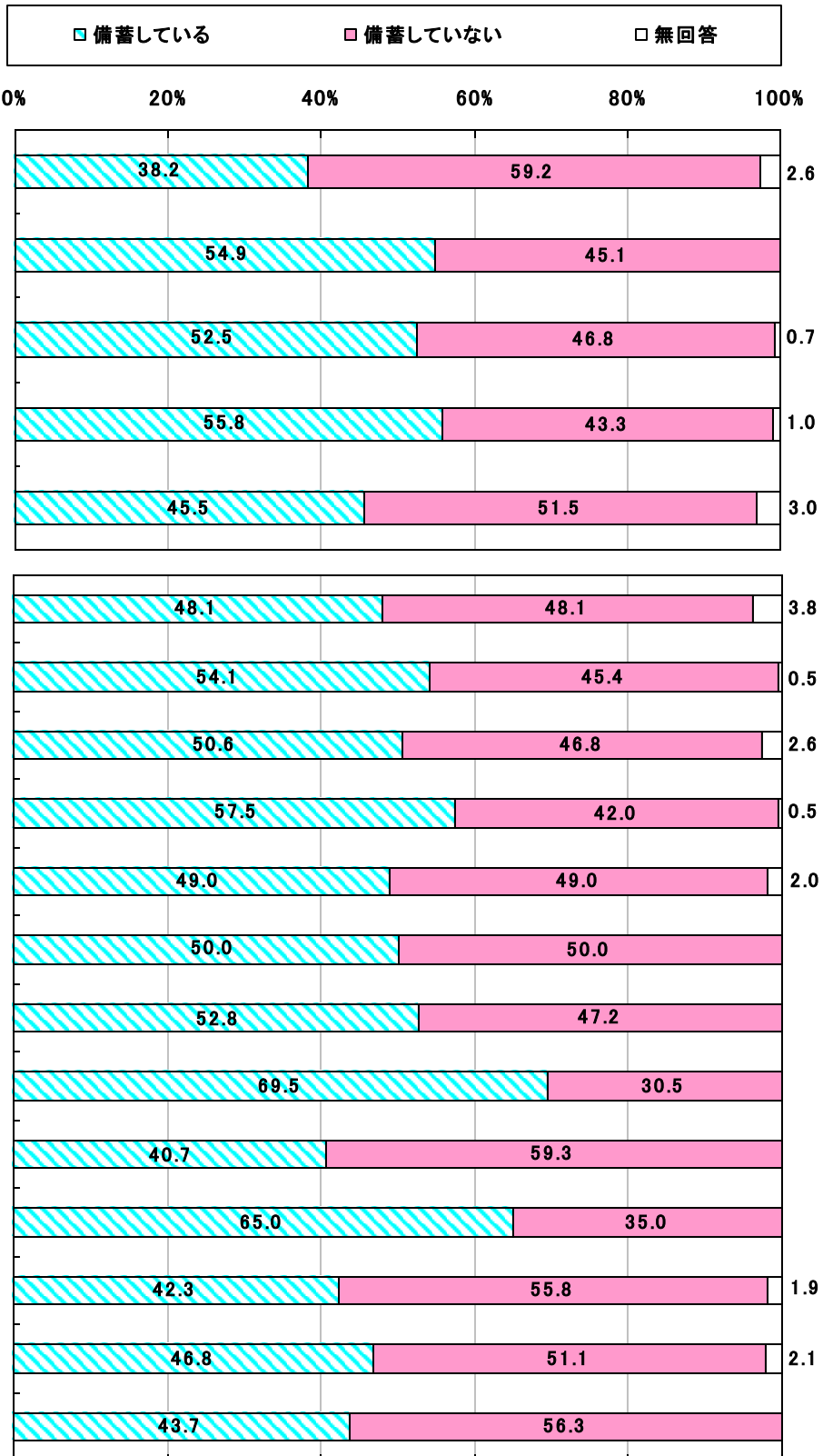
地区別でみると、「している」の割合は、高南と浅羽北、袋井北で高く、笠原と浅羽東、浅羽南、浅羽西で低くなっています。

図 災害時用飲料水の備蓄状況



世帯別

地区別



問14 問13で「備蓄している」と答えた方にお伺いします。

備蓄している飲料水の量はどのくらいですか。

【災害時用飲料水の備蓄量】については、「1～10%」が最も多く、次いで「11～20%」「21～30%」の順となっています。

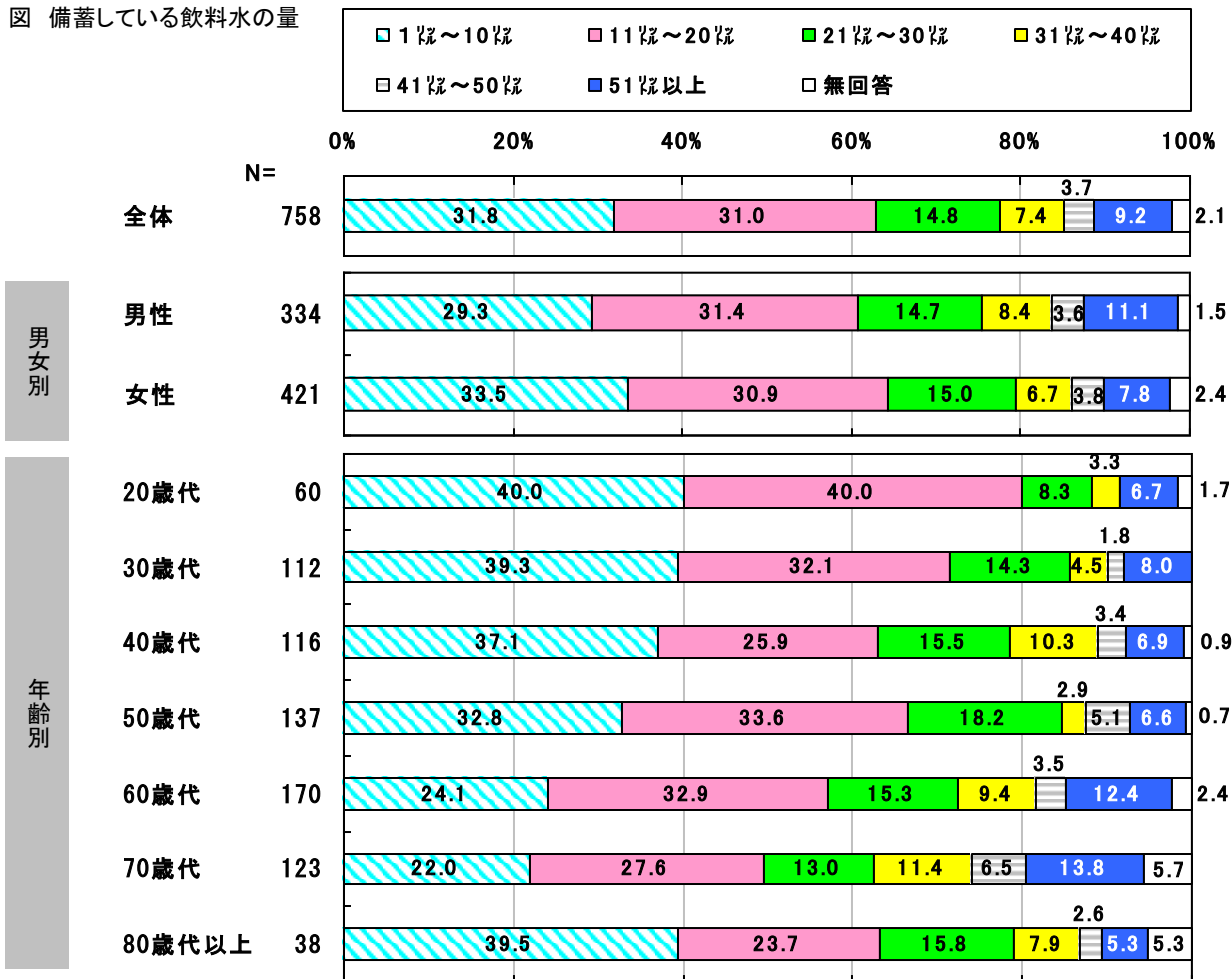
男女別でみると、男性がやや多めに備蓄しています。

年齢別でみると、60歳代・70歳代の備蓄量が多く、30歳代以下で少なくなっています。

世帯別でみると、3世代以上とその他の世帯で多く、単身と夫婦のみの世帯で少なくなっています。


地区別でみると、三川と浅羽西で「51%以上」が多く、三川と袋井東で「1～10%」が多くなっています。

図 備蓄している飲料水の量



世帯別

地区別



問15 問13で「備蓄している」と答えた方にお伺いします。

ご家族は何人ですか。

【家族の人数】については、「3人」が最も多く、次いで「2人」「4人」「6人以上」の順となっています。

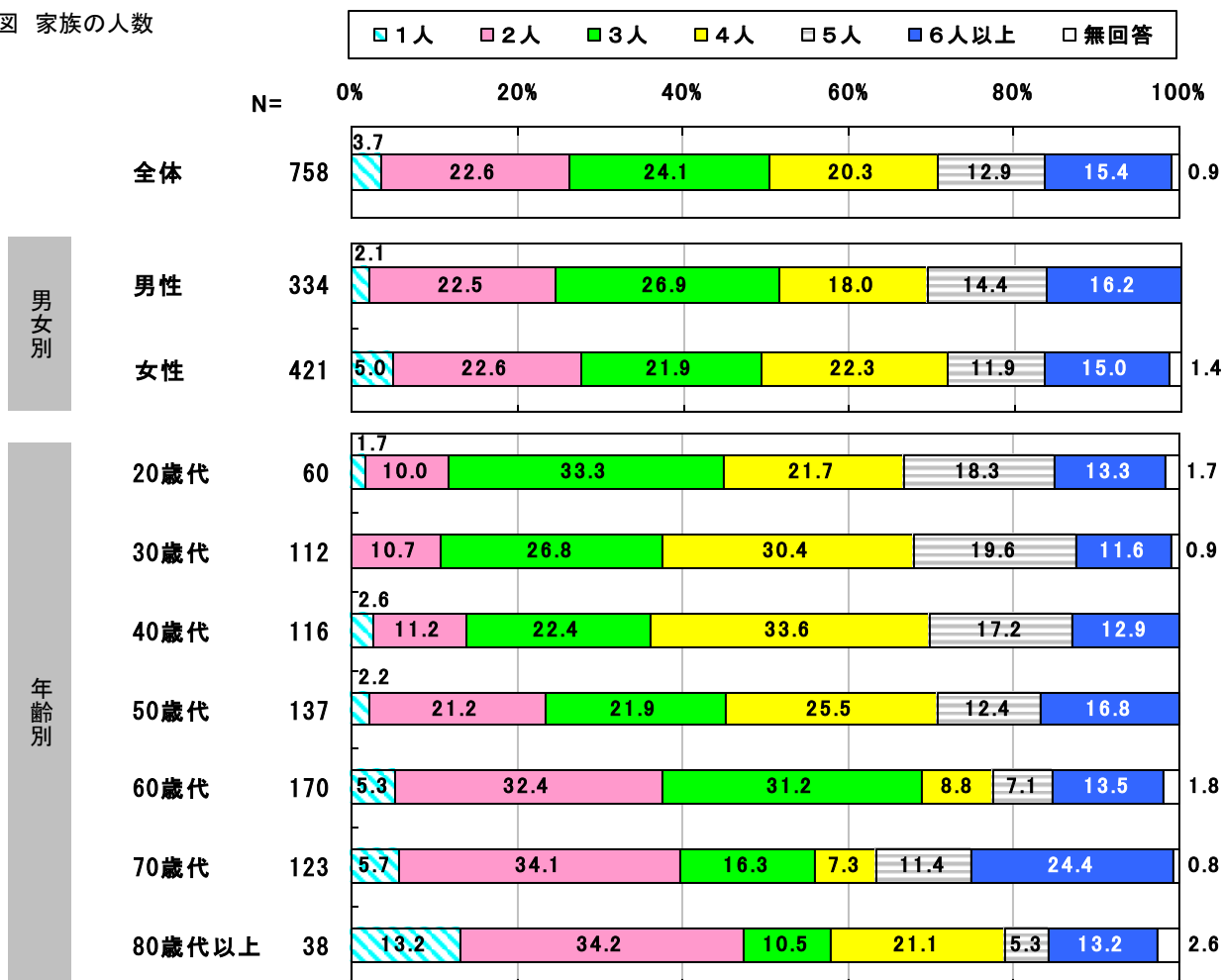
男女別でみると、男性では「3人」、女性では「2人」が最も多くなっています。


年齢別でみると、20歳代は「3人」が、30歳代～50歳代は「4人」が、60歳代以上は「2人」が多くなっています。

地区別でみると、三川と高南は「2人」が、笠原と浅羽北は「3人」が、袋井北と山名、浅羽西は「4人」が、笠原は「5人」が、浅羽東は「6人以上」が多くなっています。

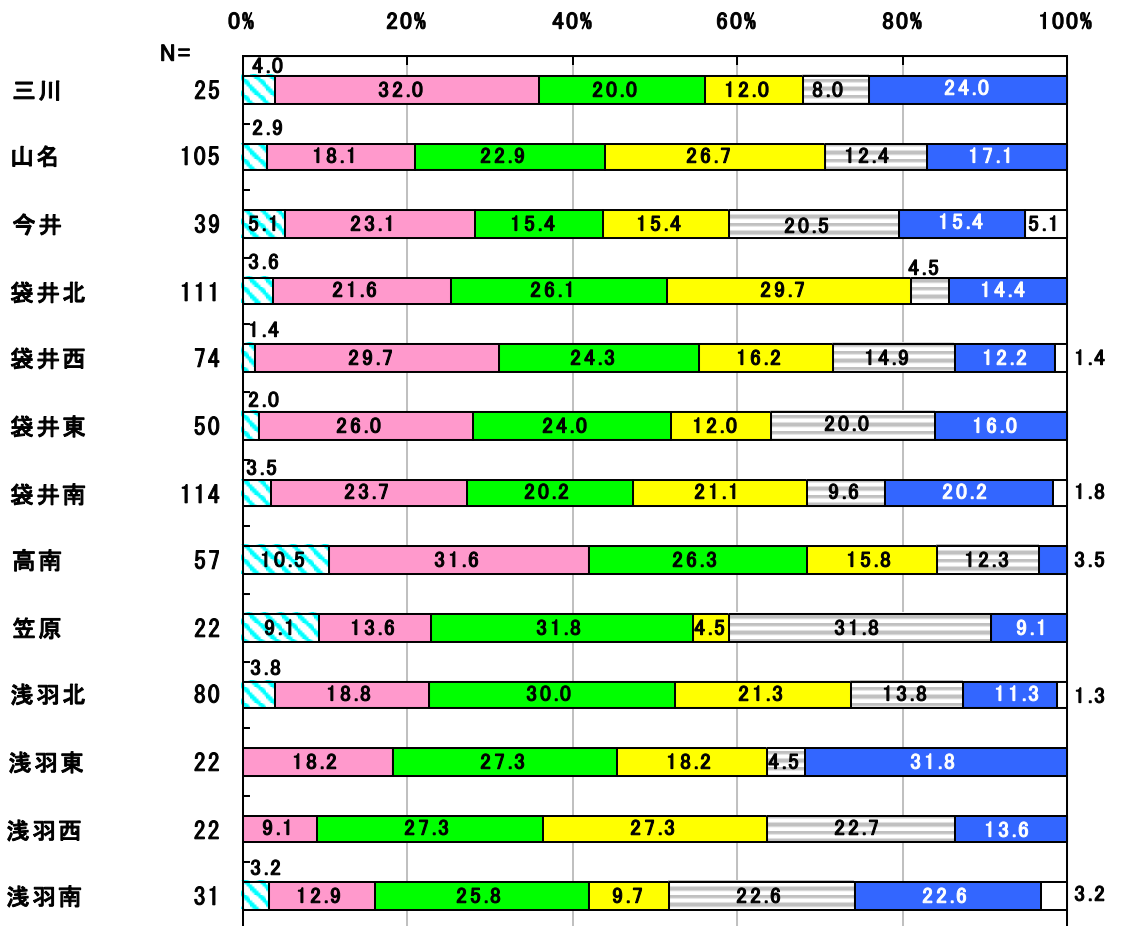
飲料水の備蓄量別でみると、「1～3人」では1～10%、「4人」では41～50%、「5人」では31～40%、「6人」では51%以上が最も多くなっています。

図 家族の人数

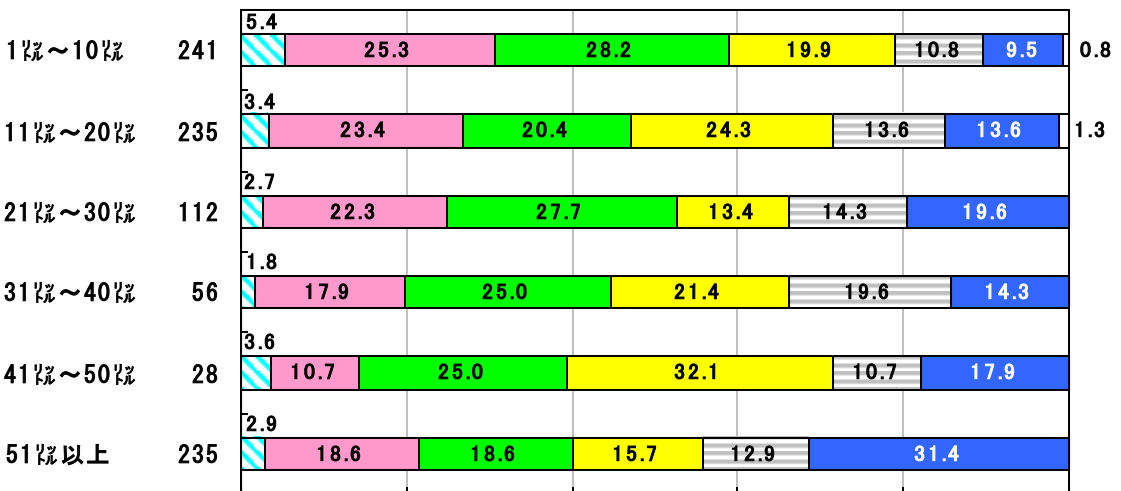




地区別



飲料水の備蓄量別



## 問16 住宅用火災警報器の設置義務化されたことをご存知ですか。

【住宅用火災警報器の設置義務化の認知状況】については、「知っている」の割合が90.0%、「知らない」の割合が8.7%となっています。


男女別で見ると、性別による大きな差異はみられません。

年齢別で見ると、「知っている」の割合は、30歳代・40歳代が高く、20歳代と70歳代以上で低くなっています。

世帯別で見ると、「知っている」の割合は、3世代以上の世帯が高く、単身世帯で低くなっています。

地区別に見ると、「知っている」の割合は、笠原と浅羽西、浅羽東が高く、今井で低くなっています。

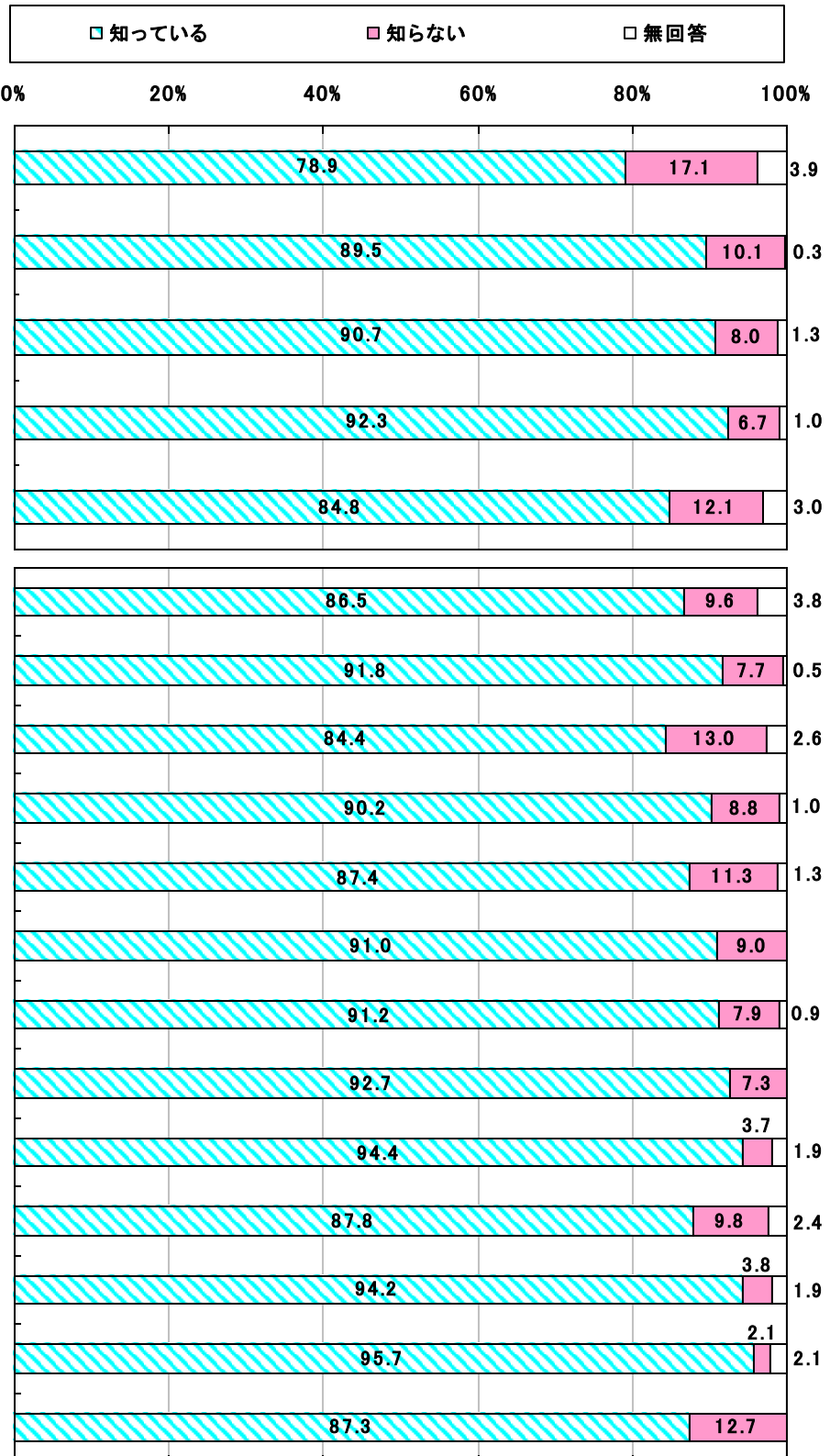
図 住宅用火災警報器の設置義務化の認知状況





世帯別

地区別



問17 あなたのお宅では、住宅用火災警報器が取り付けられていますか。

【火災警報器の設置の有無】については、「取り付けられている」の割合が43.7%、「取り付けられていない」の割合が52.7%となっています。

男女別でみると、性別による大きな差異はみられません。

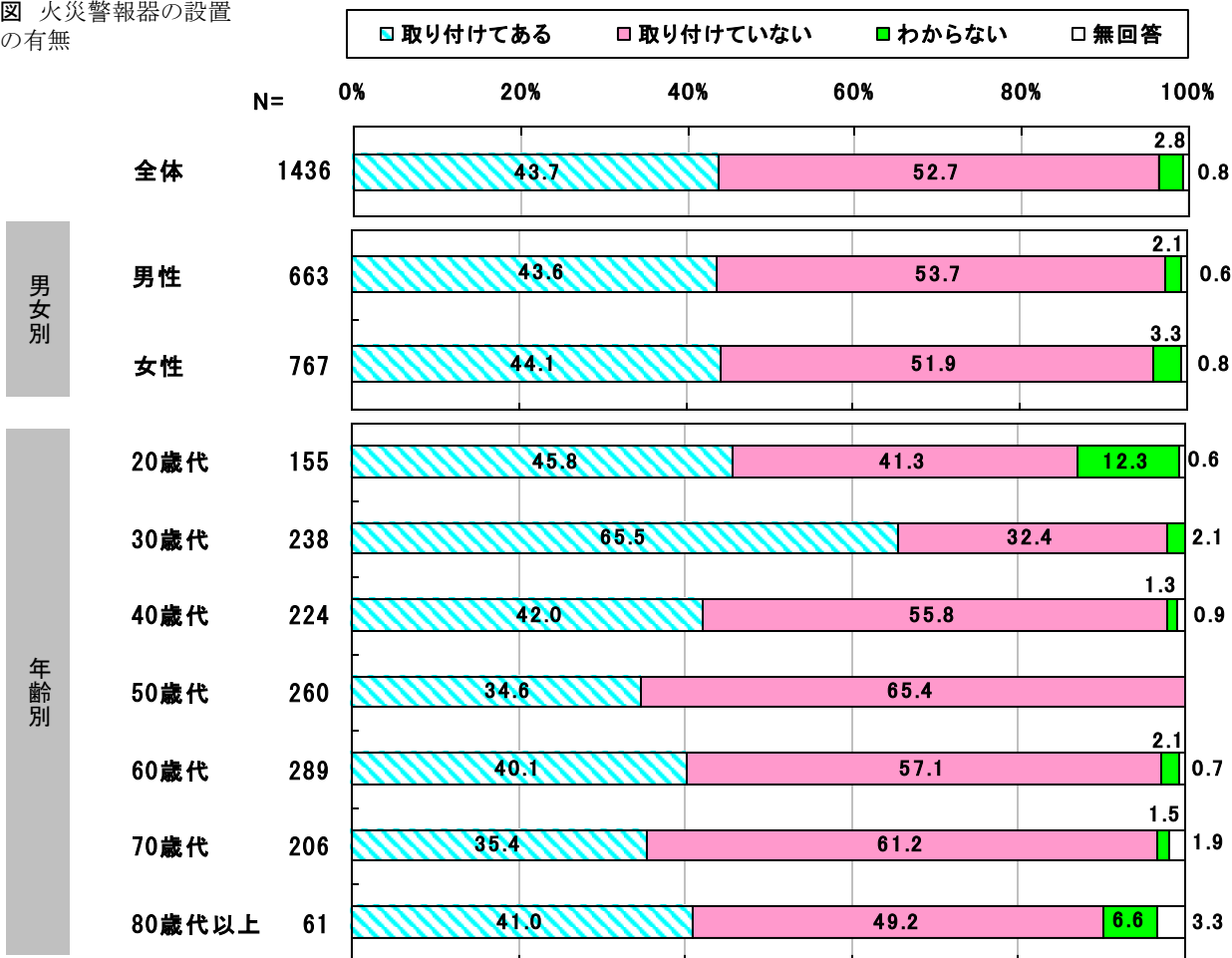
年齢別でみると、「取り付けられている」の割合は、30歳代でかなり高く、50歳代と70歳代で低くなっています。

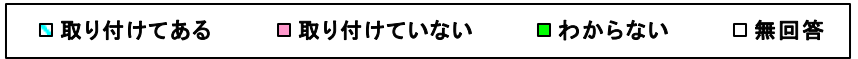
世帯別でみると、「取り付けられている」の割合は、単身とその他の世帯で高く、3世代以上の世帯で低くなっています。

地区別でみると、「取り付けられている」の割合は、袋井南と浅羽東で高く、三川と今井、浅羽西で低くなっています。

認知度別でみると、「知っている」世帯は約半数が取り付けられていますが、「知らない」世帯では2割以下にとどまっています。

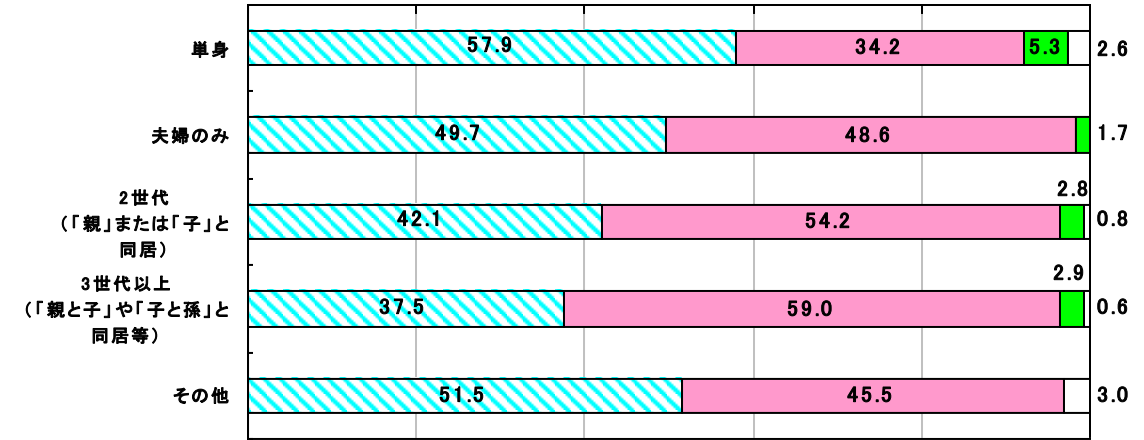
図 火災警報器の設置の有無



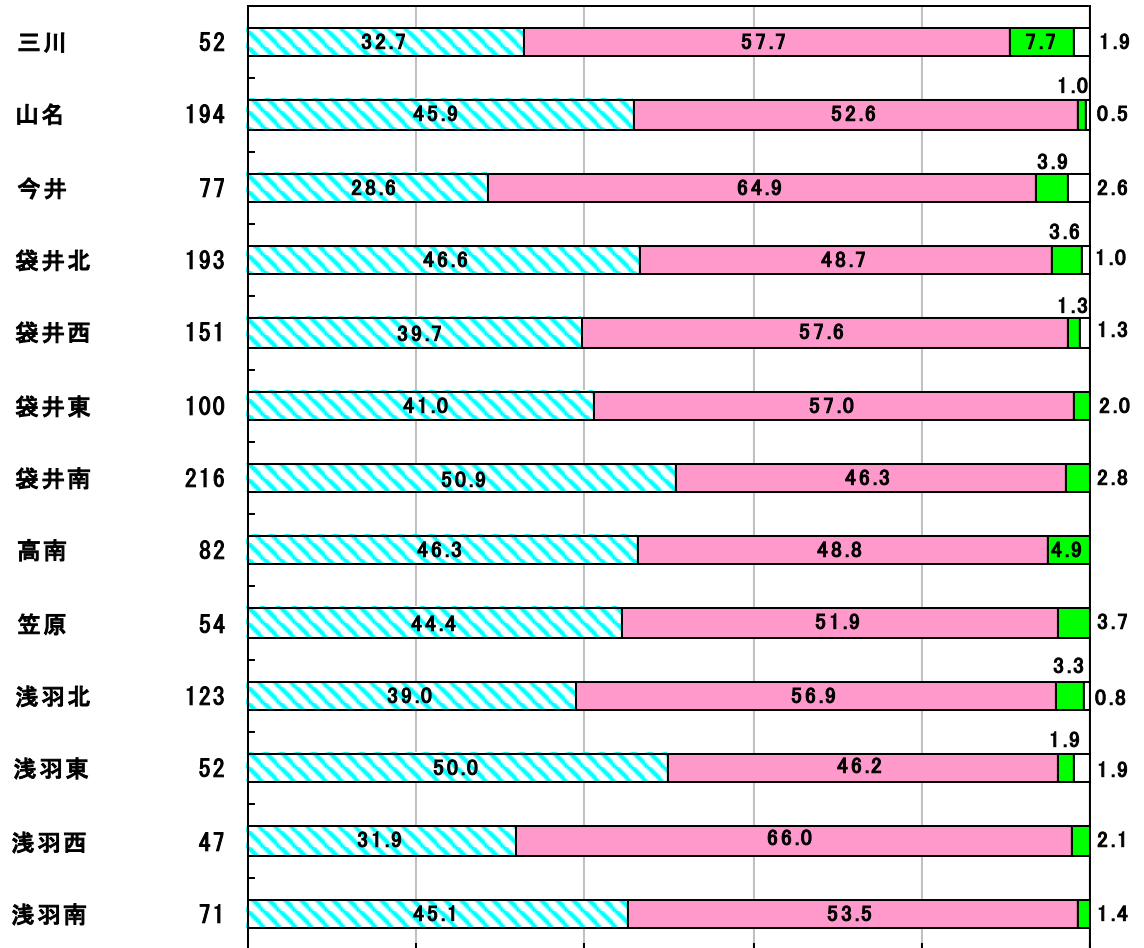


0%      20%      40%      60%      80%      100%

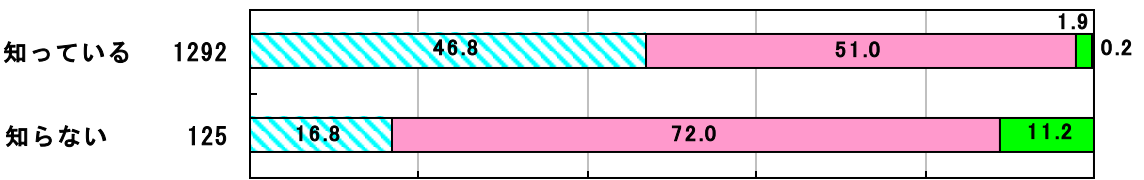
世帯別



地区別



認知度別



問18 問17で「取り付けていない」と答えた方にお伺いします。

なぜ、取り付けていないのですか。

【火災警報器の未設置の理由】については、「これから取り付ける」の割合が最も高く、次いで「価格が高い」「必要ない」の順となっています。

男女別でみると、「罰則がない」「必要ない」の割合は男性が上回っています。

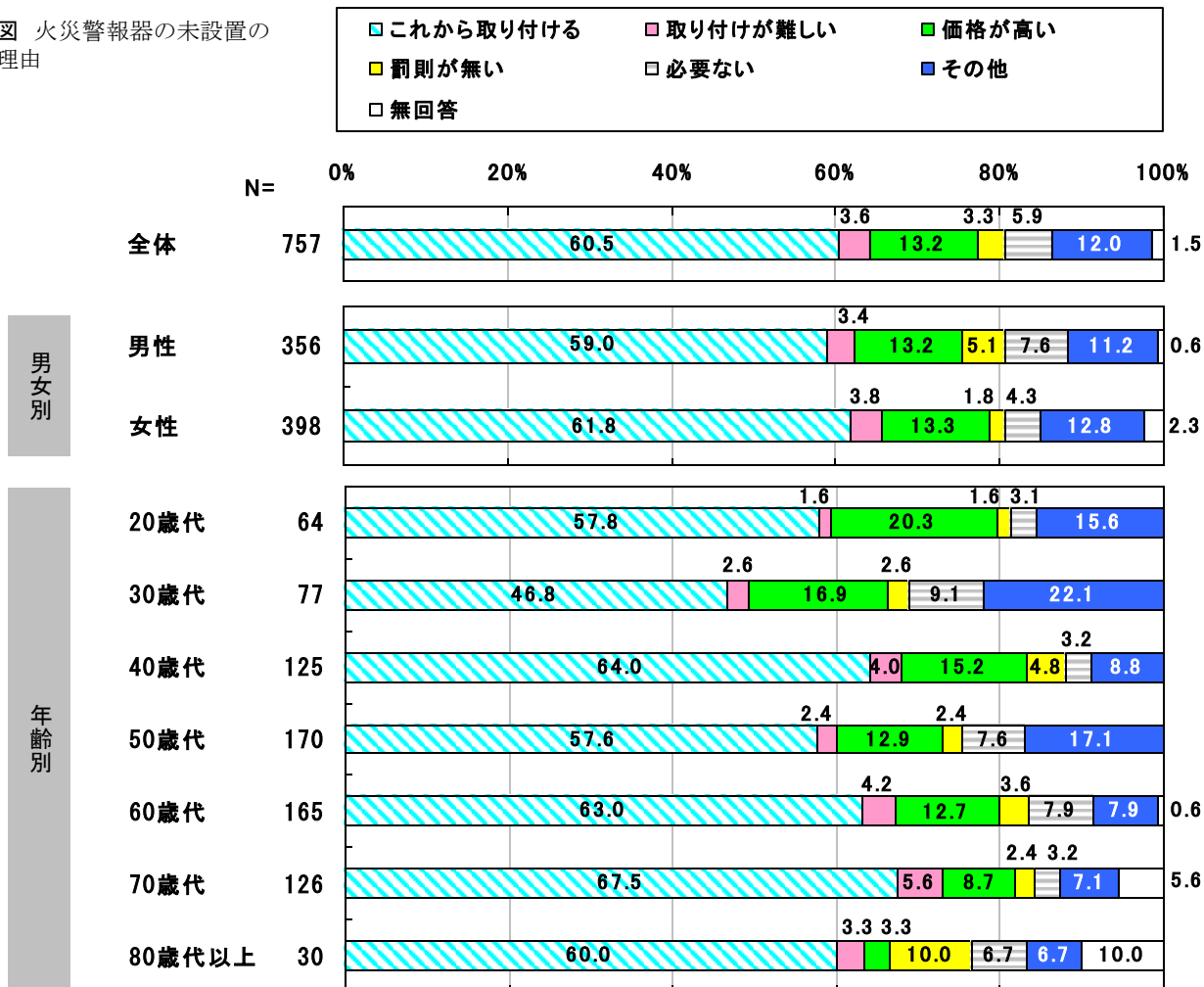
年齢別でみると、「これから取り付ける」の割合は、70歳代で高く、30歳代で低くなっています。「価格が高い」の割合は40歳代以下、「罰則がない」の割合は80歳代以上、「必要ない」の割合は30歳代で高くなっています。

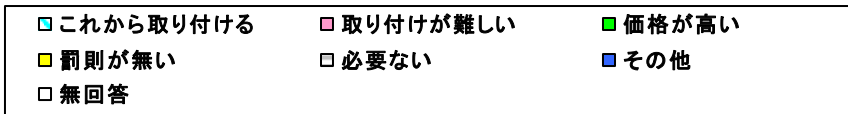
世帯別でみる、「これから取り付ける」の割合は、単身世帯で低くなっています。「取り付けが難しい」と「価格が高い」、「必要ない」の割合は単身世帯が高くなっています。

地区別でみると、「これから取り付ける」の割合は、三川と山名、袋井南、浅羽東で高く、今井と袋井北、浅羽西で低くなっています。「取り付けが難しい」の割合は浅羽東、「価格が高い」の割合は今井、浅羽南、「必要ない」の割合は袋井西、浅羽南が高くなっています。

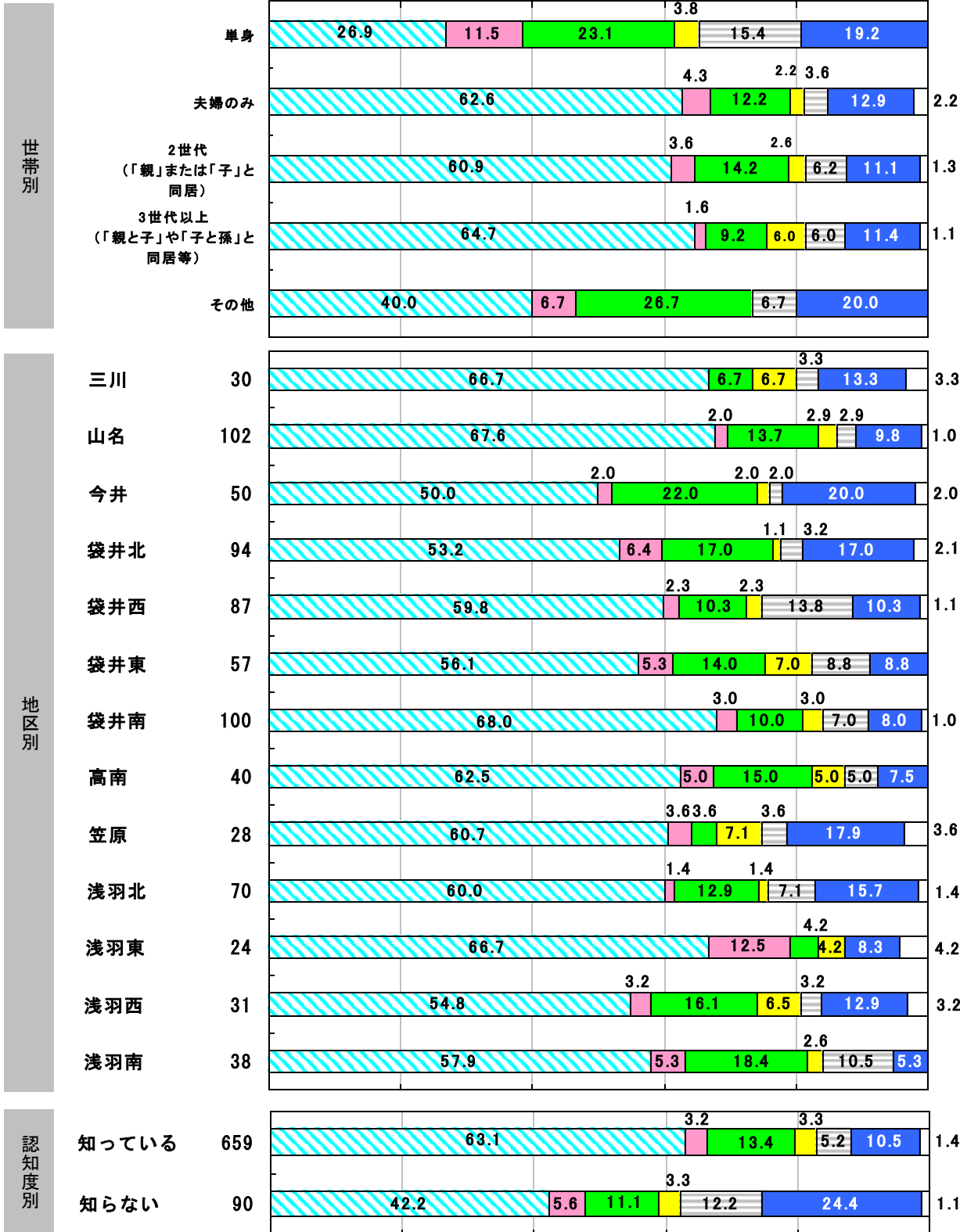
認知度別でみると、「知っている」世帯は「これから取り付ける」、「知らない」世帯は「必要ない」の割合が高くなっています。

図 火災警報器の未設置の理由





0% 20% 40% 60% 80% 100%



#### (4) 幼児教育について

問19 幼稚園と保育所の区別無く、教育や保育が受けられるようにする幼保一元化の推進は必要だと思いますか。

【幼保一元化推進の必要性】については、「必要だと思う」の割合がもっとも高く、次いで「どちらとも言えない」「よく分からない」「必要だと思わない」の順となっています。

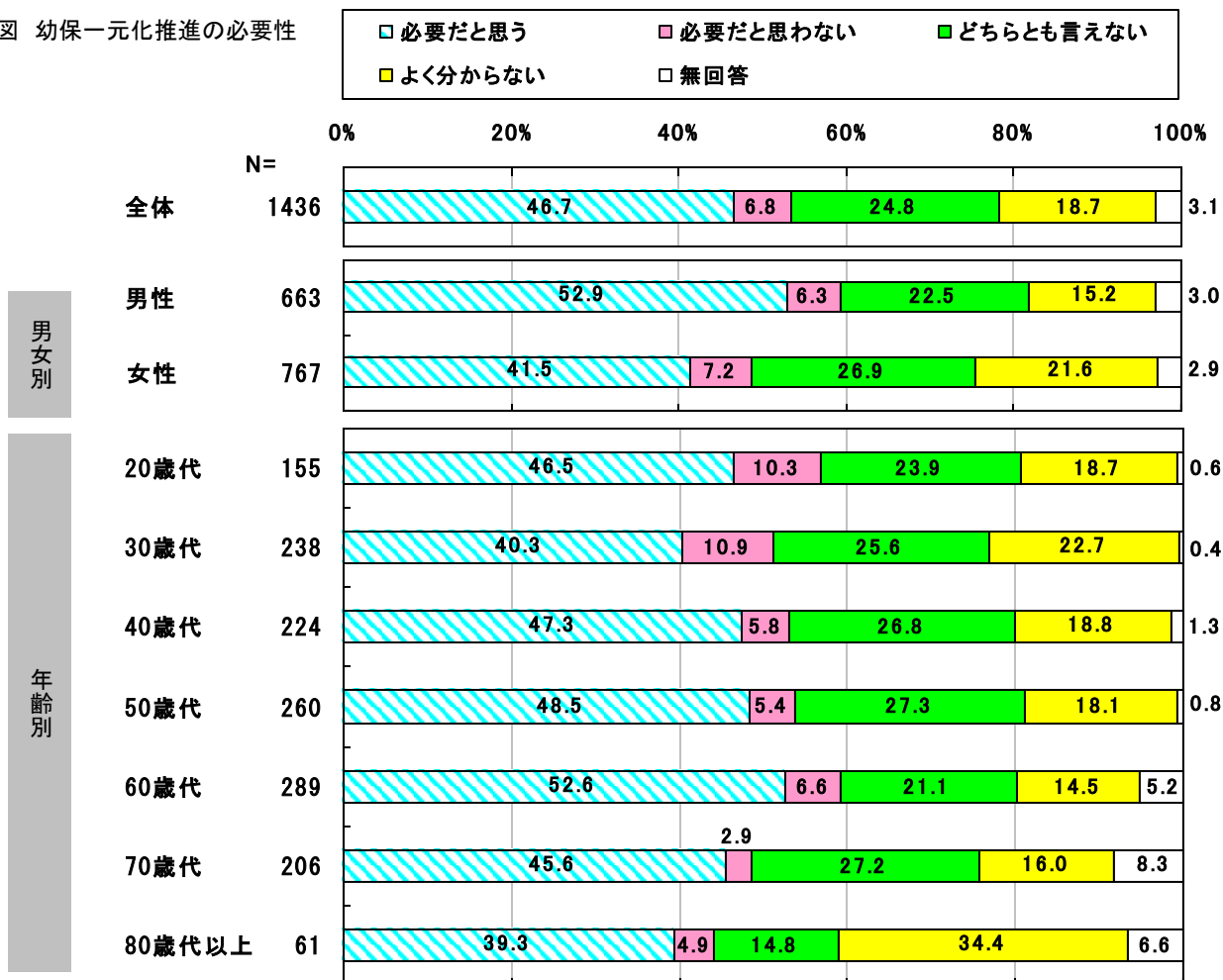
男女別でみると、「必要だと思う」以外の回答ではすべて女性が上回っています。

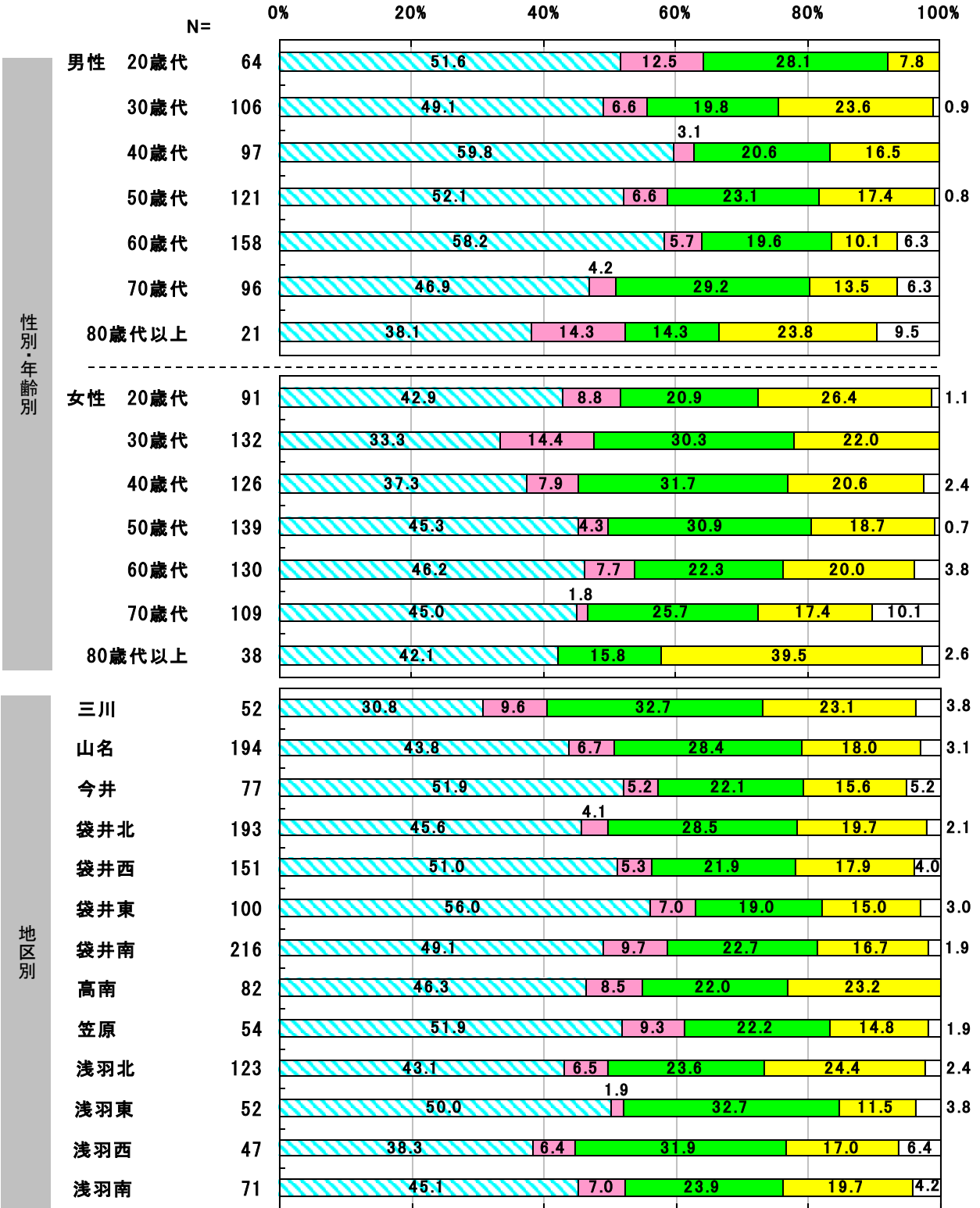
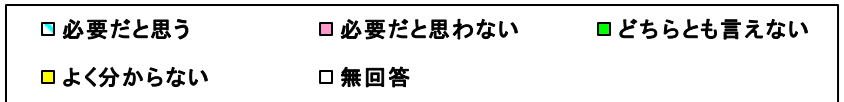
年齢別でみると、「必要だと思う」の割合が60歳代で高く、80歳代以上では低くなっています。「必要だと思わない」の割合は30歳代以下、「どちらとも言えない」の割合は50歳代と70歳代、「よく分からない」の割合は80歳代以上で高くなっています。

性別・年齢別でみると、「必要だと思う」の割合は、ほぼすべての年代で男性が上回っています。「必要だと思わない」の割合は20歳代と80歳代以上で男性が、30歳代・40歳代で女性が上回っています。

地区別でみると、「必要だと思う」の割合は袋井東と今井、笠原で高く、「必要だと思わない」の割合は袋井南と三川、笠原で高くなっています。

図 幼保一元化推進の必要性





## (5) 地域活動等の参加について

問20 あなたは、この1年(現在も含む)で、地域活動等に参加したことがありますか。  
(あてはまるもの全てに○印を記入)

【地域活動等への参加状況】については、「自治会」の割合が最も高く、次いで「地区祭典」「参加していない」の順となっています。

男女別でみると、「公民館」「子ども会、PTA」では女性の、「自治会」「地区祭典」「青年団、消防団」では男性の割合が高くなっています。

年齢別でみると、20歳代のみ「自治会」の割合が低く、「参加していない」の割合が高くなっています。60歳代・70歳代で「公民館」、30歳代・40歳代で「子ども会、PTA」、30歳代で「青年団・消防団」の割合が高くなっています。

地区別でみると、「参加していない」の割合は浅羽東で高く、笠原と山名では低くなっています。

表 地域活動等への参加状況

上段：件数 下段：割合(%)

	合計	自治会	公民館	スポーツ協会	地区祭典	子ども会、PTA	青年団、消防団	楽のサークル スポーツ、趣味や娯楽	参加していない	その他	無回答
全体	2654 100.0	768 28.9	263 9.9	103 3.9	606 22.8	180 6.8	27 1.0	247 9.3	369 13.9	54 2.0	37 1.4
男性	1291.0 100.0	407 31.5	110 8.5	64 5.0	320 24.8	67 5.2	25 1.9	119 9.2	145 11.2	24 1.9	10 0.8
女性	1353.0 100.0	358 26.5	150 11.1	39 2.9	285 21.1	112 8.3	2 0.1	128 9.5	224 16.6	30 2.2	25 1.8
20歳代	188 100.0	22 11.7	7 3.7	5 2.7	41 21.8	4 2.1	2 1.1	17 9.0	89 47.3	1 0.5	0 0.0
30歳代	451 100.0	107 23.7	35 7.8	15 3.3	102 22.6	69 15.3	14 3.1	31 6.9	71 15.7	3 0.7	4 0.9
40歳代	499 100.0	143 28.7	31 6.2	30 6.0	119 23.8	83 16.6	5 1.0	33 6.6	46 9.2	5 1.0	4 0.8
50歳代	473 100.0	177 37.4	46 9.7	19 4.0	125 26.4	8 1.7	0 0.0	39 8.2	49 10.4	7 1.5	3 0.6
60歳代	573 100.0	190 33.2	76 13.3	22 3.8	134 23.4	10 1.7	5 0.9	65 11.3	49 8.6	15 2.6	7 1.2
70歳代	385 100.0	107 27.8	60 15.6	10 2.6	74 19.2	6 1.6	1 0.3	54 14.0	45 11.7	20 5.2	8 2.1
80歳代以上	80 100.0	20 25.0	7 8.8	2 2.5	10 12.5	0 0.0	0 0.0	8 10.0	19 23.8	3 3.8	11 13.8



	合計	自治会	公民館	スポーツ協会	地区祭典	子ども会、PTA	青年団、消防団	スポーツ、趣味や 娯楽のサークル	参加していない	その他	無回答
全体	2654 100.0	768 28.9	263 9.9	103 3.9	606 22.8	180 6.8	27 1.0	247 9.3	369 13.9	54 2.0	37 1.4
三川	105 100.0	28 26.7	15 14.3	4 3.8	25 23.8	7 6.7	1 1.0	9 8.6	11 10.5	2 1.9	3 2.9
山名	397 100.0	119 30.0	32 8.1	22 5.5	94 23.7	44 11.1	3 0.8	40 10.1	32 8.1	4 1.0	7 1.8
今井	150 100.0	41 27.3	14 9.3	11 7.3	31 20.7	8 5.3	1 0.7	15 10.0	22 14.7	5 3.3	2 1.3
袋井北	352 100.0	114 32.4	39 11.1	11 3.1	81 23.0	17 4.8	2 0.6	32 9.1	50 14.2	5 1.4	1 0.3
袋井西	260 100.0	81 31.2	26 10.0	11 4.2	48 18.5	18 6.9	2 0.8	19 7.3	46 17.7	5 1.9	4 1.5
袋井東	178 100.0	51 28.7	19 10.7	9 5.1	43 24.2	8 4.5	2 1.1	16 9.0	23 12.9	5 2.8	2 1.1
袋井南	397 100.0	114 28.7	29 7.3	11 2.8	95 23.9	32 8.1	5 1.3	43 10.8	56 14.1	9 2.3	3 0.8
高南	157 100.0	51 32.5	17 10.8	6 3.8	28 17.8	9 5.7	1 0.6	21 13.4	21 13.4	1 0.6	2 1.3
笠原	129 100.0	31 24.0	17 13.2	7 5.4	37 28.7	6 4.7	4 3.1	15 11.6	10 7.8	1 0.8	1 0.8
浅羽北	194 100.0	43 22.2	18 9.3	4 2.1	48 24.7	15 7.7	3 1.5	18 9.3	34 17.5	8 4.1	3 1.5
浅羽東	77 100.0	22 28.6	8 10.4	2 2.6	14 18.2	3 3.9	0 0.0	5 6.5	16 20.8	2 2.6	5 6.5
浅羽西	88 100.0	30 34.1	9 10.2	2 2.3	24 27.3	5 5.7	0 0.0	3 3.4	10 11.4	4 4.5	1 1.1
浅羽南	139 100.0	39 28.1	17 12.2	3 2.2	34 24.5	8 5.8	2 1.4	11 7.9	21 15.1	3 2.2	1 0.7

問21 あなたは、平成20年度中に公民館を何回利用しましたか。

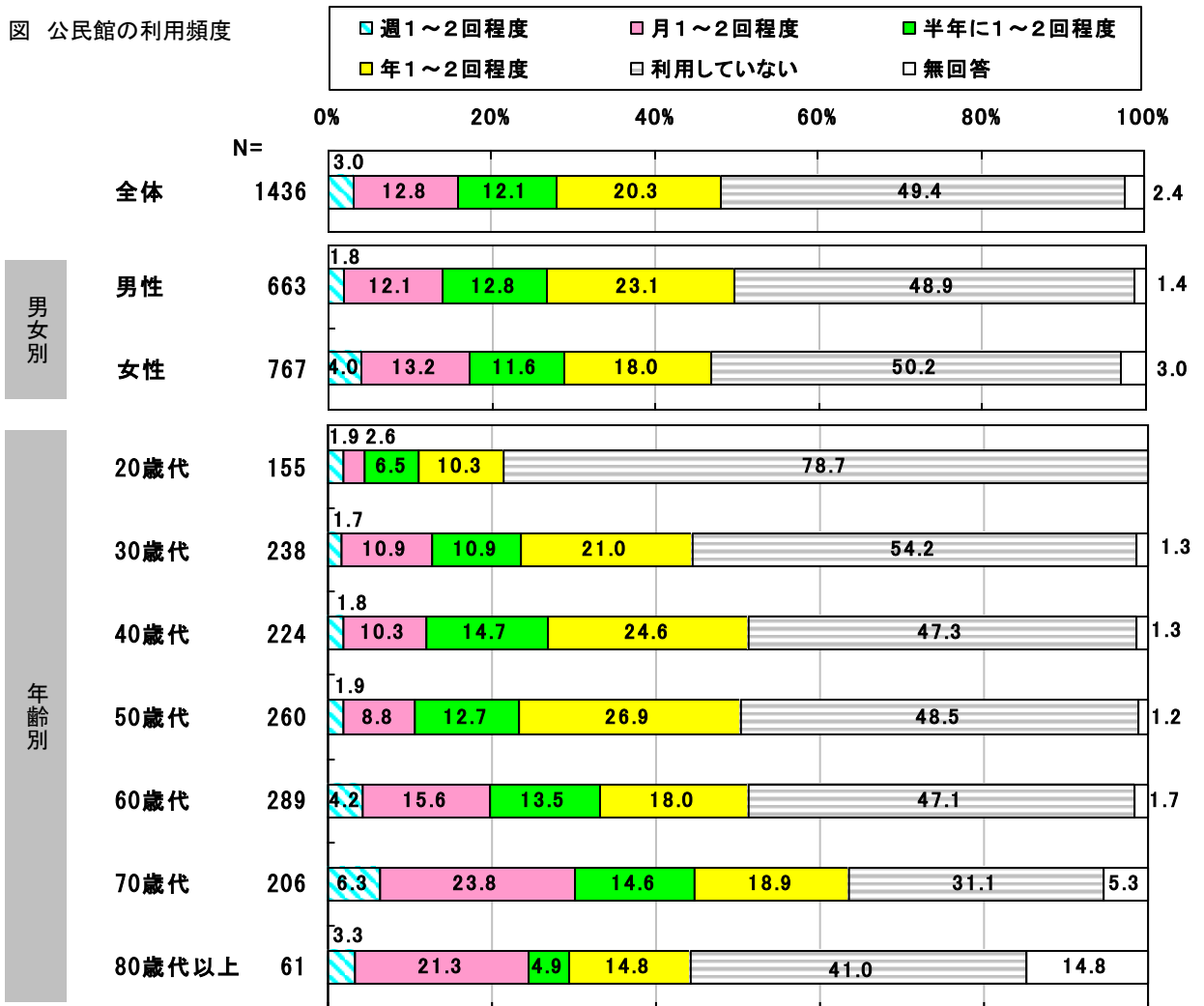
【公民館の利用頻度】については、「利用していない」の割合が最も高く、次いで「年1～2回程度」「月1～2回程度」「週1～2回程度」の順となっています。

男女別でみると、「週1～2回程度」の割合は女性が、「年1～2回程度」の割合は男性が上回っています。

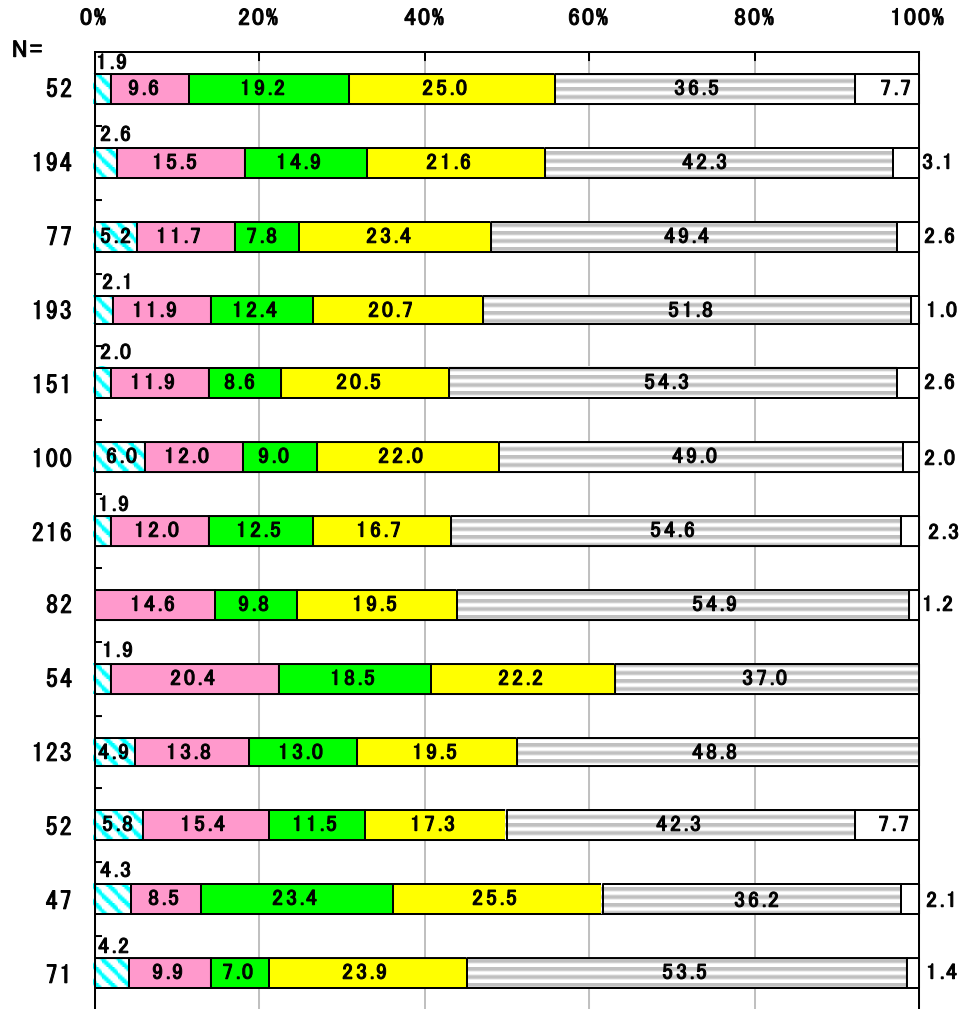

年齢別でみると、60歳代以上で高く、20歳代でかなり低くなっています。

地区別でみると、笠原と浅羽西、山名で高く、浅羽南と袋井西で低くなっています。

図 公民館の利用頻度



地区別



問22 利用した方に伺います。どのような目的で利用しましたか。

(あてはまるもの全てに○印を記入)

【公民館の利用目的】については、「イベント」の割合が最も高く、次いで「役員等の会議」「クラブ・サークル」「学級・講座」の順となっています。

男女別でみると、「役員等の会議」「交通安全、防災、防犯活動」「コミュニティ活動」の割合は男性が、「学級・講座」「クラブ・サークル」「地域福祉活動」の割合は女性が高くなっています。

年齢別でみると、「学級・講座」の割合は80歳以上が特に高くなっています。「クラブ・サークル」の割合は20歳代・70歳代が、「役員等の会議」の割合は40歳代が高くなっています。

地域別でみると、「学級・講座」の割合は今井、袋井東が、「クラブ・サークル」の割合は浅羽北、浅羽東が、「イベント」の割合は袋井北が、「健康作り活動」の割合は袋井東が、高くなっています。

頻度別でみると、「学級・講座」「クラブ・サークル」「健康作り活動」の割合は「週1～2回程度」の利用頻度が最も高く、次いで「月1～2回程度」となっています。「役員等の会議」「地域福祉活動」「交通安全・防災・防犯」「コミュニティ活動」の割合は「半年に1～2回程度」の利用頻度が高くなっています。「週1～2回程度」と「月1～2回程度」の利用では、「クラブ・サークル」「学級・講座」の割合が、「半年に1～2回程度」の利用では「役員等の会議」の割合が、「年1～2回程度」の利用では「イベント」の割合が高くなっています。

表 公民館の利用目的

上段：件数 下段：割合(%)

	合計	公民館学級・講座	クラブ・サークル	(公民館のイベント等)	各種役員等の会議	地域福祉活動(子育て支援・高齢者福祉等)	健康づくり活動(健康教室、食育事業等)	交通安全、地域防災・防犯活動	地域コミュニティ活動	その他	無回答
全体	1112 100.0	111 10.0	115 10.3	341 30.7	190 17.1	40 3.6	67 6.0	80 7.2	86 7.7	64 5.8	18 1.6
男性	541 100.0	30 5.5	35 6.5	164 30.3	117 21.6	13 2.4	29 5.4	51 9.4	62 11.5	34 6.3	6 1.1
女性	565 100.0	80 14.2	80 14.2	175 31.0	73 12.9	26 4.6	36 6.4	29 5.1	24 4.2	30 5.3	12 2.1
20歳代	39 100.0	5 12.8	8 20.5	9 23.1	2 5.1	3 7.7	0 0.0	1 2.6	3 7.7	8 20.5	0 0.0
30歳代	154 100.0	14 9.1	12 7.8	51 33.1	33 21.4	13 8.4	5 3.2	5 3.2	8 5.2	12 7.8	1 0.6
40歳代	174 100.0	11 6.3	14 8.0	60 34.5	47 27.0	1 0.6	5 2.9	8 4.6	17 9.8	8 4.6	3 1.7
50歳代	197 100.0	14 7.1	15 7.6	66 33.5	41 20.8	5 2.5	11 5.6	18 9.1	17 8.6	7 3.6	3 1.5
60歳代	271 100.0	24 8.9	29 10.7	78 28.8	46 17.0	4 1.5	23 8.5	28 10.3	26 9.6	11 4.1	2 0.7
70歳代	234 100.0	31 13.2	35 15.0	65 27.8	19 8.1	12 5.1	18 7.7	19 8.1	14 6.0	12 5.1	9 3.8
80歳代以上	40 100.0	11 27.5	2 5.0	10 25.0	2 5.0	2 5.0	5 12.5	1 2.5	1 2.5	6 15.0	0 0.0

	合計	公民館学級・講座	クラブ・サークル	公民館のイベント (公民館まつり等)	各種役員等の会議	地域福祉活動(子育て 支援・高齢者福祉等)	健康づくり活動(健康 教室、食育事業等)	交通安全、地域防災・ 防犯活動	地域コミュニティ活動	その他	無回答
全体	1112 100.0	111 10.0	115 10.3	341 30.7	190 17.1	40 3.6	67 6.0	80 7.2	86 7.7	64 5.8	18 1.6
三川	52 100.0	4 7.7	2 3.8	18 34.6	9 17.3	1 1.9	5 9.6	6 11.5	5 9.6	0 0.0	2 3.8
山名	162 100.0	15 9.3	19 11.7	41 25.3	34 21.0	7 4.3	5 3.1	14 8.6	18 11.1	6 3.7	3 1.9
今井	56 100.0	9 16.1	8 14.3	14 25.0	9 16.1	1 1.8	2 3.6	5 8.9	5 8.9	3 5.4	0 0.0
袋井北	141 100.0	8 5.7	13 9.2	58 41.1	29 20.6	7 5.0	4 2.8	7 5.0	9 6.4	5 3.5	1 0.7
袋井西	103 100.0	12 11.7	9 8.7	30 29.1	20 19.4	4 3.9	8 7.8	5 4.9	5 4.9	8 7.8	2 1.9
袋井東	86 100.0	13 15.1	9 10.5	19 22.1	13 15.1	1 1.2	10 11.6	6 7.0	8 9.3	7 8.1	0 0.0
袋井南	144 100.0	20 13.9	12 8.3	46 31.9	24 16.7	6 4.2	13 9.0	4 2.8	9 6.3	7 4.9	3 2.1
高南	62 100.0	8 12.9	5 8.1	19 30.6	8 12.9	2 3.2	4 6.5	4 6.5	4 6.5	6 9.7	2 3.2
笠原	65 100.0	7 10.8	5 7.7	23 35.4	9 13.8	1 1.5	3 4.6	4 6.2	8 12.3	4 6.2	1 1.5
浅羽北	100 100.0	4 4.0	18 18.0	28 28.0	18 18.0	4 4.0	7 7.0	10 10.0	3 3.0	7 7.0	1 1.0
浅羽東	40 100.0	5 12.5	7 17.5	10 25.0	4 10.0	2 5.0	3 7.5	5 12.5	1 2.5	2 5.0	1 2.5
浅羽西	44 100.0	2 4.5	4 9.1	14 31.8	6 13.6	0 0.0	1 2.3	5 11.4	7 15.9	3 6.8	2 4.5
浅羽南	49 100.0	2 4.1	4 8.2	18 36.7	6 12.2	4 8.2	2 4.1	4 8.2	3 6.1	6 12.2	0 0.0
週1～2回程度	98 100.0	14 14.3	26 26.5	22 22.4	9 9.2	2 2.0	8 8.2	6 6.1	6 6.1	5 5.1	0 0.0
月1～2回程度	378 100.0	51 13.5	59 15.6	95 25.1	66 17.5	13 3.4	31 8.2	26 6.9	28 7.4	7 1.9	2 0.5
半年に1～2回程度	291 100.0	25 8.6	14 4.8	91 31.3	59 20.3	15 5.2	17 5.8	26 8.9	25 8.6	15 5.2	4 1.4
年1～2回程度	345 100.0	21 6.1	16 4.6	133 38.6	56 16.2	10 2.9	11 3.2	22 6.4	27 7.8	37 10.7	12 3.5

問23 今後、公民館でどんなことを行って欲しいですか。

(あてはまるもの全てに○印を記入)

【公民館で行って欲しいこと】については、「子育て支援・高齢者福祉」の割合が最も高く、次いで「知識・教養の学習」「市民交流・ふれあい」「健康づくり」の順となっています。

男女別でみると、女性は「知識・教養の学習」「子育て支援・高齢者福祉」の割合が高く、男性は「市民交流・ふれあい」「交通安全・防災・防犯」の割合が高くなっています。

年齢別でみると、「子育て支援・高齢者福祉」の割合は30歳代以下が、「知識・教養の学習」の割合は40歳代が、「健康づくり」の割合は50歳代が高くなっています。

地区別でみると、「市民交流・ふれあい」「子育て支援・高齢者福祉」の割合は浅羽西が、「健康づくり」の割合は浅羽東が高くなっています。

頻度別でみると、利用している方は「市民交流・ふれあい」の割合が高く、利用していない方は「子育て支援・高齢者福祉」「市の簡易相談窓口」の割合がやや高くなっています。

表 公民館で行なって欲しいこと

上段：件数 下段：割合(%)

	合計	学 習	知識 や 教 養 を 高 め る	市 民 交 流 ・ ふ れ あ い	伝 承 の 歴 史 ・ 文 化 の	地 域 の 人 材 の 育 成 ・ 活 用	災 害 ・ 防 犯 の 活 動	交 通 安 全 、 地 域 の 防	自 治 会 連 合 会 の 活 動	健 康 づ く り 事 業	福 祉 の 活 動	子 育 て 支 援 や 高 齢 者	市 の 簡 易 な 相 談 窓 口	そ の 他	無 回 答
全体	2680 100.0	383 14.3	374 14.0	153 5.7	165 6.2	206 7.7	89 3.3	349 13.0	391 14.6	277 10.3	42 1.6	251 9.4			
男性	1299 100.0	148 11.4	176 13.5	101 7.8	82 6.3	134 10.3	61 4.7	150 11.5	155 11.9	158 12.2	22 1.7	112 8.6			
女性	1371 100.0	233 17.0	196 14.3	51 3.7	82 6.0	72 5.3	28 2.0	198 14.4	235 17.1	118 8.6	20 1.5	138 10.1			
20歳代	252 100.0	40 15.9	27 10.7	8 3.2	15 6.0	13 5.2	1 0.4	32 12.7	56 22.2	28 11.1	6 2.4	26 10.3			
30歳代	453 100.0	70 15.5	55 12.1	21 4.6	30 6.6	29 6.4	7 1.5	43 9.5	104 23.0	58 12.8	6 1.3	30 6.6			
40歳代	416 100.0	81 19.5	55 13.2	19 4.6	28 6.7	25 6.0	12 2.9	52 12.5	56 13.5	52 12.5	8 1.9	28 6.7			
50歳代	516 100.0	74 14.3	77 14.9	26 5.0	37 7.2	39 7.6	18 3.5	85 16.5	57 11.0	57 11.0	8 1.6	38 7.4			
60歳代	579 100.0	66 11.4	84 14.5	44 7.6	37 6.4	59 10.2	31 5.4	76 13.1	69 11.9	51 8.8	6 1.0	56 9.7			
70歳代	373 100.0	43 11.5	64 17.2	27 7.2	16 4.3	35 9.4	16 4.3	49 13.1	39 10.5	27 7.2	5 1.3	52 13.9			
80歳代以上	86 100.0	7 8.1	12 14.0	6 7.0	2 2.3	6 7.0	4 4.7	12 14.0	10 11.6	4 4.7	2 2.3	21 24.4			

	合計	知識や教養を高める	市民交流・ふれあいの場	地域の歴史・文化の伝承	地域の人材の育成・活用	交通安全、地域の防災・防犯の活動	自治会連合会の活動	健康づくり事業	福祉の活動	子育て支援や高齢者	市の簡易な相談窓口	その他	無回答
全体	2680 100.0	383 14.3	374 14.0	153 5.7	165 6.2	206 7.7	89 3.3	349 13.0	391 14.6	277 10.3	42 1.6	251 9.4	
三川	105 100.0	14 13.3	12 11.4	7 6.7	7 6.7	8 7.6	5 4.8	13 12.4	16 15.2	11 10.5	2 1.9	10 9.5	
山名	395 100.0	66 16.7	61 15.4	27 6.8	24 6.1	29 7.3	16 4.1	48 12.2	54 13.7	43 10.9	1 0.3	26 6.6	
今井	157 100.0	18 11.5	25 15.9	6 3.8	9 5.7	16 10.2	10 6.4	19 12.1	19 12.1	24 15.3	1 0.6	10 6.4	
袋井北	348 100.0	50 14.4	46 13.2	21 6.0	19 5.5	23 6.6	16 4.6	40 11.5	52 14.9	38 10.9	5 1.4	38 10.9	
袋井西	264 100.0	38 14.4	30 11.4	9 3.4	18 6.8	15 5.7	6 2.3	39 14.8	43 16.3	36 13.6	6 2.3	24 9.1	
袋井東	187 100.0	28 15.0	20 10.7	9 4.8	7 3.7	15 8.0	4 2.1	24 12.8	35 18.7	20 10.7	5 2.7	20 10.7	
袋井南	387 100.0	58 15.0	56 14.5	19 4.9	29 7.5	30 7.8	10 2.6	45 11.6	56 14.5	36 9.3	10 2.6	38 9.8	
高南	155 100.0	26 16.8	16 10.3	12 7.7	8 5.2	15 9.7	6 3.9	19 12.3	23 14.8	13 8.4	1 0.6	16 10.3	
笠原	118 100.0	14 11.9	19 16.1	9 7.6	9 7.6	9 7.6	3 2.5	17 14.4	17 14.4	11 9.3	0 0.0	10 8.5	
浅羽北	221 100.0	28 12.7	40 18.1	15 6.8	14 6.3	21 9.5	6 2.7	34 15.4	23 10.4	17 7.7	4 1.8	19 8.6	
浅羽東	105 100.0	18 17.1	14 13.3	7 6.7	9 8.6	7 6.7	3 2.9	20 19.0	13 12.4	7 6.7	0 0.0	7 6.7	
浅羽西	81 100.0	6 7.4	18 22.2	1 1.2	1 1.2	6 7.4	1 1.2	12 14.8	17 21.0	6 7.4	0 0.0	13 16.0	
浅羽南	118 100.0	13 11.0	15 12.7	8 6.8	9 7.6	10 8.5	1 0.8	16 13.6	20 16.9	8 6.8	6 5.1	12 10.2	
週1～2回程度	109 100.0	16 14.7	23 21.1	7 6.4	3 2.8	9 8.3	7 6.4	18 16.5	15 13.8	5 4.6	2 1.8	4 3.7	
月1～2回程度	439 100.0	73 16.6	76 17.3	39 8.9	31 7.1	33 7.5	20 4.6	60 13.7	56 12.8	30 6.8	2 0.5	19 4.3	
半年に1～2回程度	407 100.0	53 13.0	74 18.2	26 6.4	33 8.1	37 9.1	16 3.9	53 13.0	60 14.7	37 9.1	4 1.0	14 3.4	
年1～2回程度	511 100.0	66 12.9	72 14.1	31 6.1	27 5.3	42 8.2	28 5.5	64 12.5	69 13.5	61 11.9	11 2.2	40 7.8	
利用していない	1214 100.0	175 14.4	129 10.6	50 4.1	71 5.8	85 7.0	18 1.5	154 12.7	191 15.7	144 11.9	23 1.9	174 14.3	

問24 公民館を利用するにあたり、何か改善してほしいことがありますか。

(あてはまるもの全てに○印を記入)

【公民館利用にあたり改善してほしいこと】については、「夜間利用の手間」の割合が最も高く、次いで「開館時間」「夜間の職員」の順となっています。

男女別にみると、性別による大きな差異はみられません。

年齢別でみると、「開館時間」の割合は40歳以下が、「夜間利用の手間」の割合は40歳代・50歳代が高くなっています。

地区別でみると、「開館時間」の割合は山名と高南で、「夜間の職員」の割合は高南と浅羽北、浅羽東、浅羽西で、「夜間利用の手間」の割合は三川と笠原、浅羽北、浅羽東で高くなっています。

表 公民館利用にあたり改善してほしいこと 上段：件数 下段：割合（％）

	合計	欲開館時間を長くして	夜間にも職員について	よ用に手間がかかからない	カギの受取等、夜間利用	その他	無回答
全体	1544 100.0	270 17.5	152 9.8	271 17.6	89 5.8	762 49.4	
男性	730 100.0	139 19.0	80 11.0	139 19.0	48 6.6	324 44.4	
女性	808 100.0	129 16.0	71 8.8	132 16.3	41 5.1	435 53.8	
20歳代	168 100.0	34 20.2	16 9.5	29 17.3	11 6.5	78 46.4	
30歳代	266 100.0	68 25.6	25 9.4	49 18.4	14 5.3	110 41.4	
40歳代	244 100.0	54 22.1	20 8.2	53 21.7	20 8.2	97 39.8	
50歳代	289 100.0	54 18.7	39 13.5	64 22.1	13 4.5	119 41.2	
60歳代	299 100.0	31 10.4	27 9.0	54 18.1	15 5.0	172 57.5	
70歳代	214 100.0	25 11.7	25 11.7	20 9.3	13 6.1	131 61.2	
80歳代以上	61 100.0	2 3.3	0 0.0	2 3.3	3 4.9	54 88.5	



	合計	開館時間を長くして欲しい	夜間にも職員にいて欲しい	カギの受取等、夜間利用に手間がかからないようにして欲しい	その他	無回答
全体	1544 100.0	270 17.5	152 9.8	271 17.6	89 5.8	762 49.4
三川	54 100.0	4 7.4	2 3.7	12 22.2	5 9.3	31 57.4
山名	208 100.0	47 22.6	18 8.7	28 13.5	10 4.8	105 50.5
今井	79 100.0	13 16.5	8 10.1	16 20.3	6 7.6	36 45.6
袋井北	205 100.0	33 16.1	15 7.3	33 16.1	12 5.9	112 54.6
袋井西	162 100.0	31 19.1	15 9.3	26 16.0	18 11.1	72 44.4
袋井東	103 100.0	14 13.6	8 7.8	20 19.4	1 1.0	60 58.3
袋井南	235 100.0	42 17.9	23 9.8	40 17.0	19 8.1	111 47.2
高南	90 100.0	18 20.0	12 13.3	14 15.6	3 3.3	43 47.8
笠原	59 100.0	10 16.9	4 6.8	13 22.0	4 6.8	28 47.5
浅羽北	141 100.0	24 17.0	23 16.3	34 24.1	4 2.8	56 39.7
浅羽東	56 100.0	7 12.5	9 16.1	13 23.2	2 3.6	25 44.6
浅羽西	51 100.0	8 15.7	9 17.6	8 15.7	2 3.9	24 47.1
浅羽南	74 100.0	13 17.6	4 5.4	10 13.5	3 4.1	44 59.5

## (6) 徳育について

問25 「思いやり」「自立する心」など、人として生きていくための基本を育てる徳育の重要性がさげばれていますが、あなたは徳育についてどのように考えますか。


【徳育への考え】については、「とても大切だと思う」の割合が最も高く、次いで「物質的な豊かさの優先」「よく分からない」「大切だと思わない」の順となっています。

男女別でみると、「とても大切だと思う」の割合は女性が、「物質的な豊かさの優先」「大切だと思わない」の割合は男性が高くなっています。

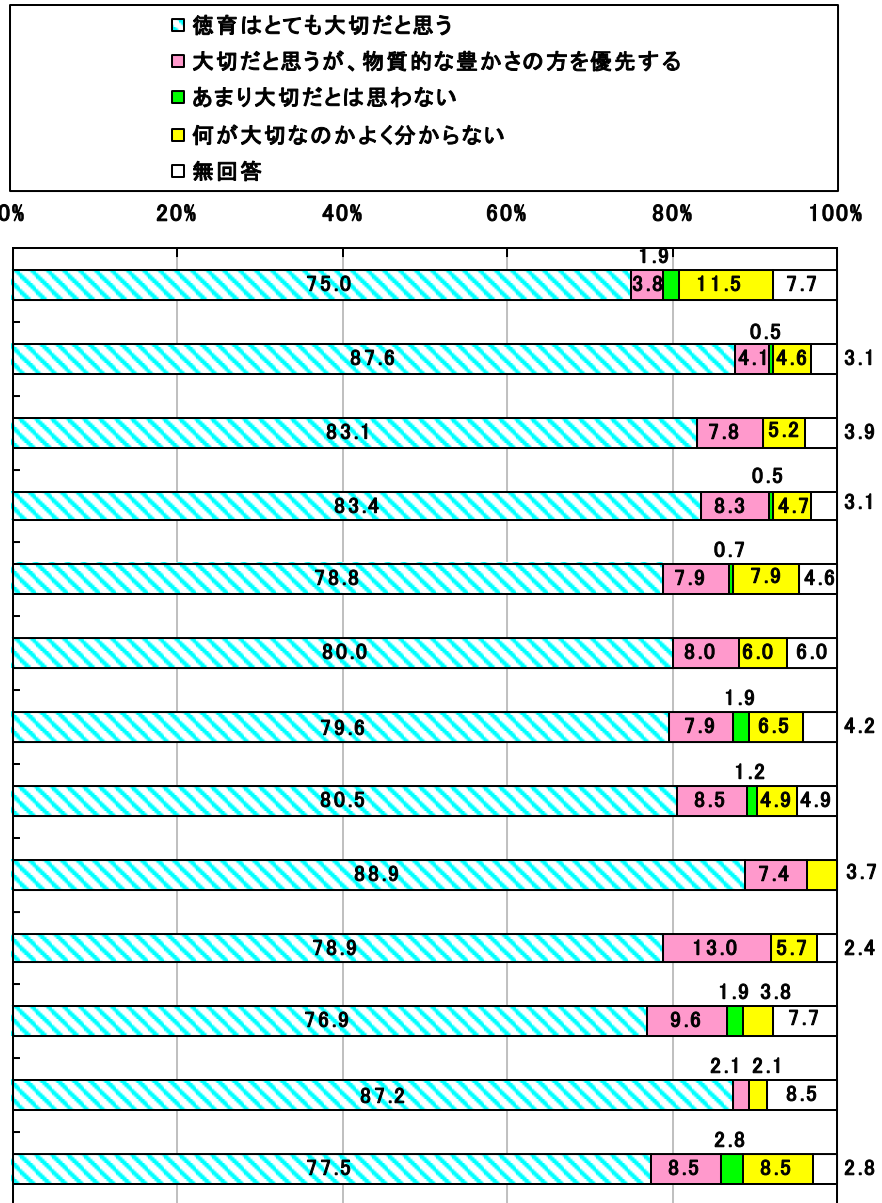
年齢別でみると、「とても大切だと思う」の割合は30歳代～50歳代で「物質的な豊かさの優先」の割合は20歳代と70歳代で高くなっています。

地区別でみると、「とても大切だと思う」の割合は笠原と山名、浅羽西で、「物質的な豊かさの優先」の割合は浅羽北で高くなっています。

図 徳育への考え



地区別



問26 あなたは、袋井市が「心ゆたかな人づくり」を目指して徳育に力を入れていることを知っていますか。

【市の徳育への取組の認知度】については、「知らない」が最も多く、次いで「具体的に知らない」「承知している」の順となっています。

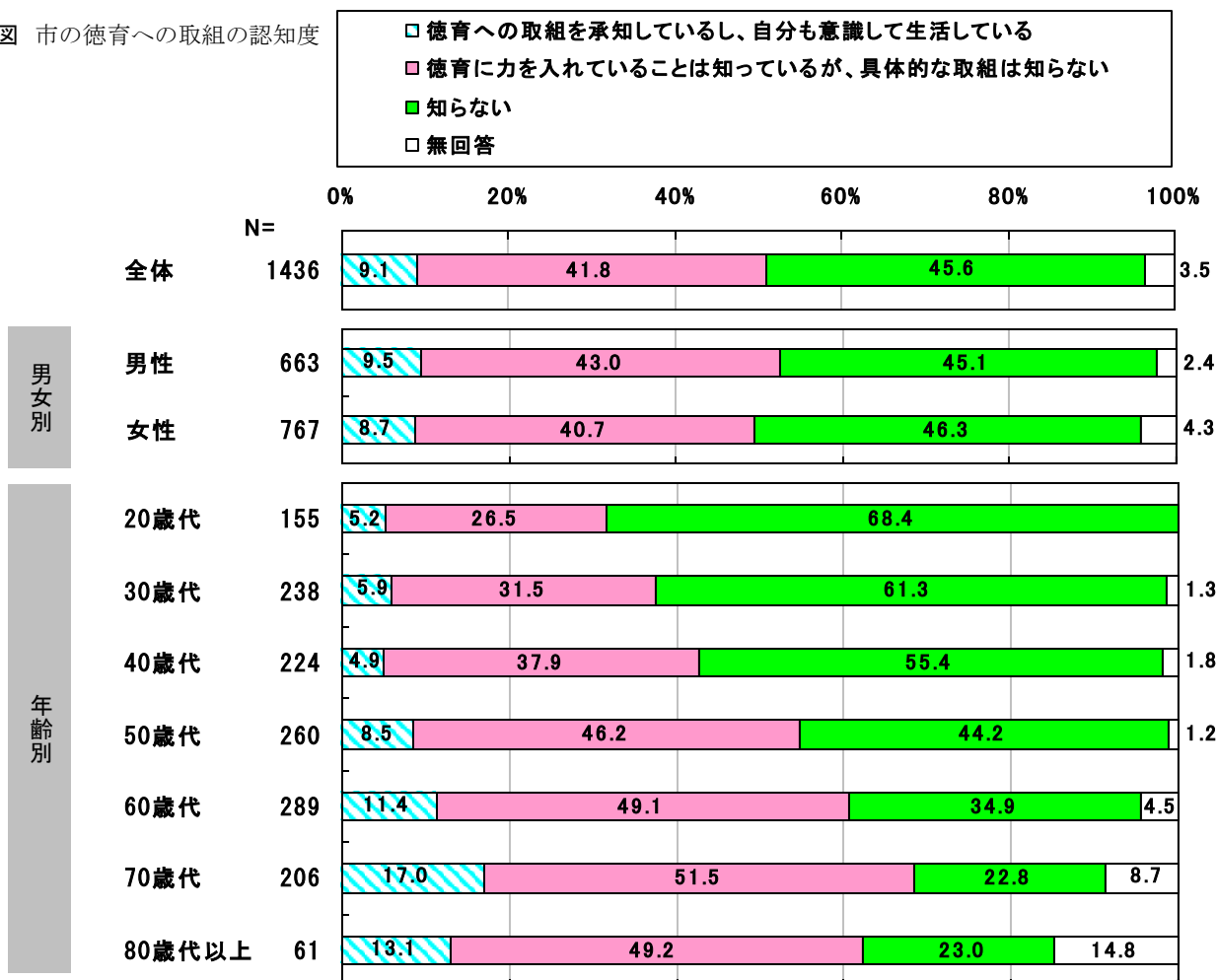
男女別で見ると、性別による大きな差異はみられません。

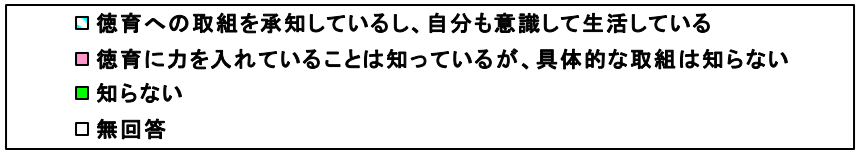
年齢別で見ると、「承知している」の割合は70歳代以上で高く、「知らない」の割合は年齢が低くなる程、高くなっています。

性別・年齢で見ると、「承知している」の割合は20歳代・70歳代では女性が、50歳代・80歳代以上では男性が上回っています。

地区別で見ると、「承知している」の割合は笠原と三川、今井で高く、浅羽北と浅羽南で低い割合になっています。

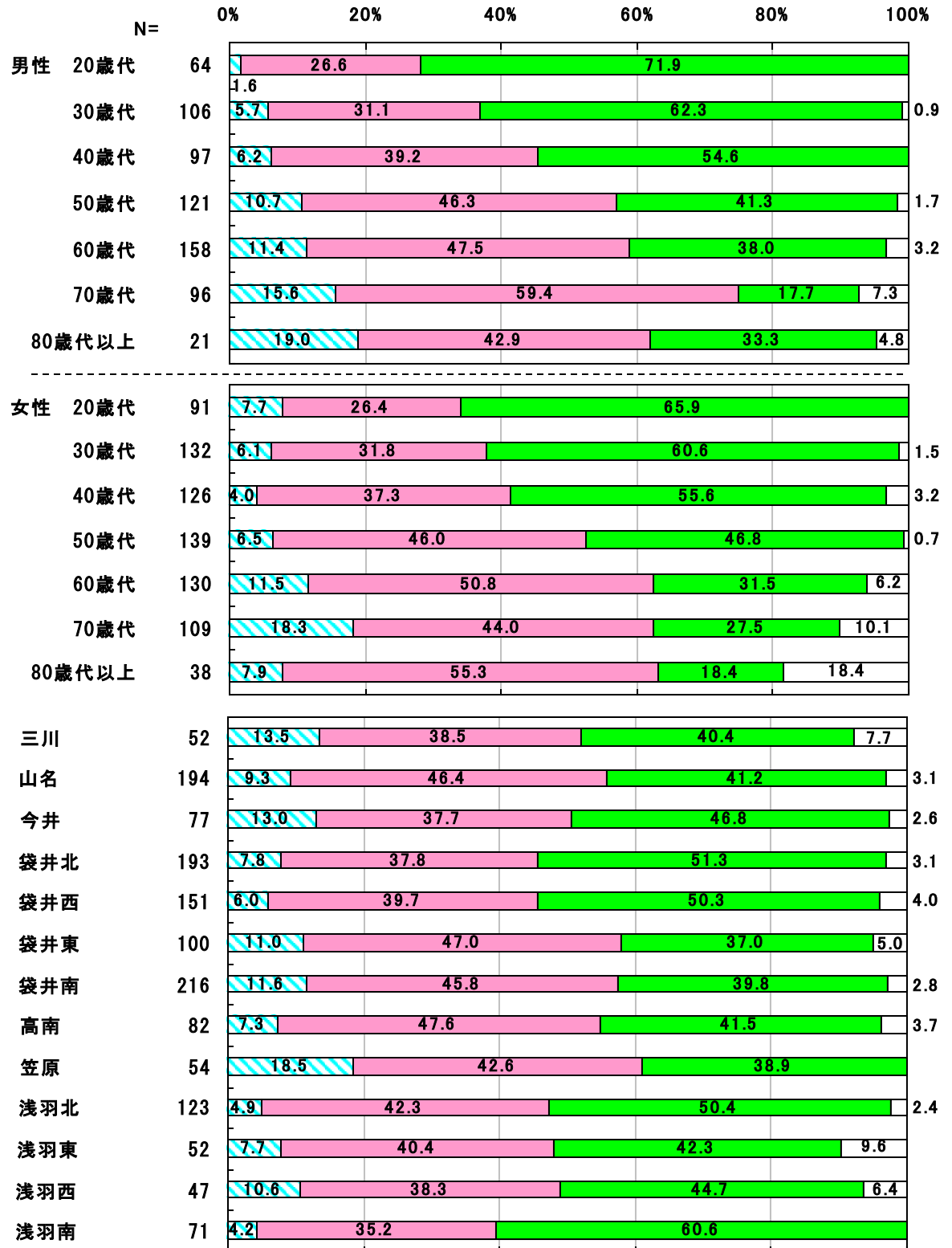
図 市の徳育への取組の認知度





性別・年齢別

地区別



## (7) ペットについて

### 問27 あなたは動物を飼っていますか。

【ペットの有無】については、「飼っている」の割合は36.7%、「飼っていない」の割合は63.0%となっています。

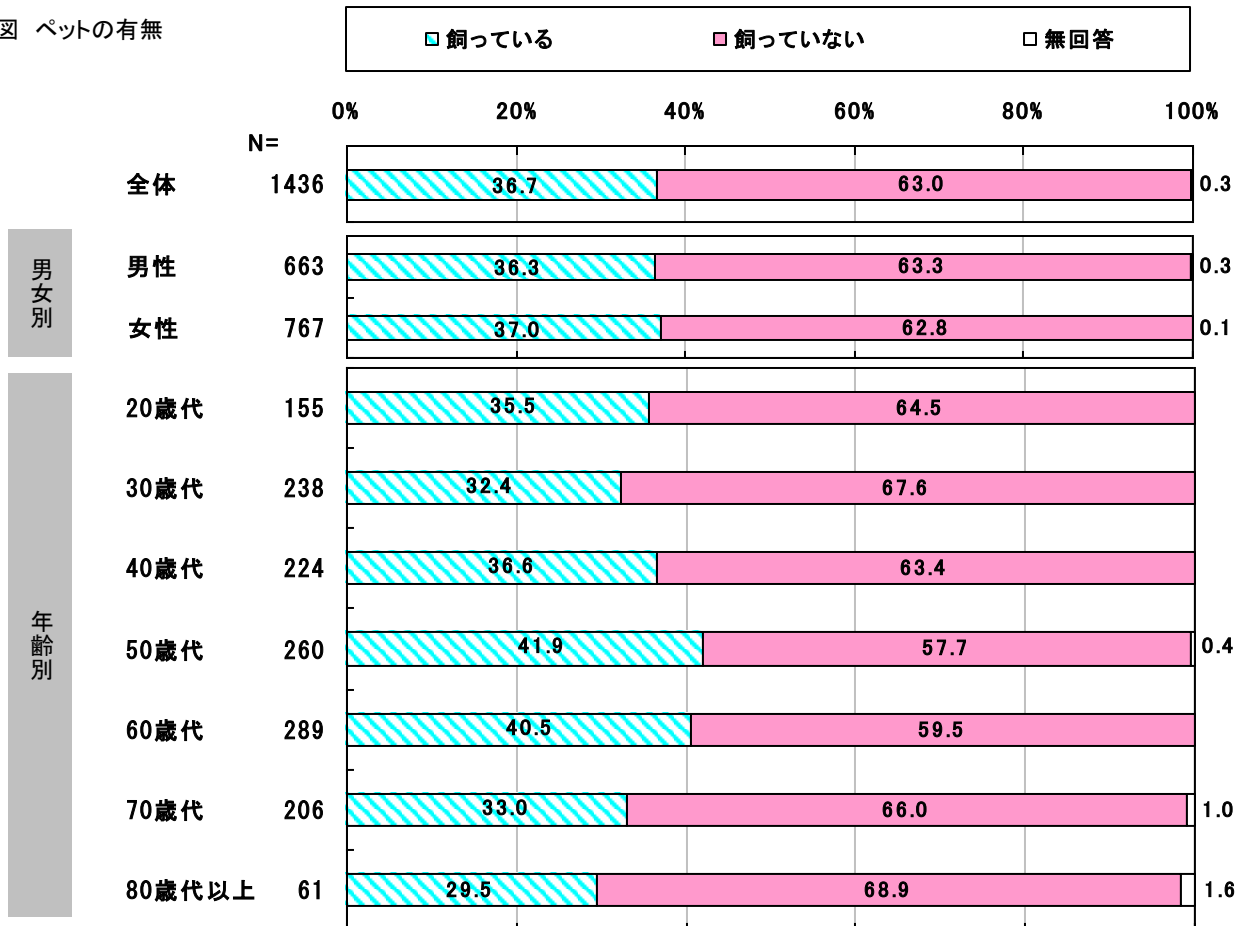
男女別でみると、性別による大きな差異はみられません。

年齢別でみると、「飼っている」の割合は50歳代と60歳代で高く、80歳代以上で低くなっています。

世帯別でみると、「飼っている」の割合は3世代以上で高く、単身、夫婦のみで低くなっています。

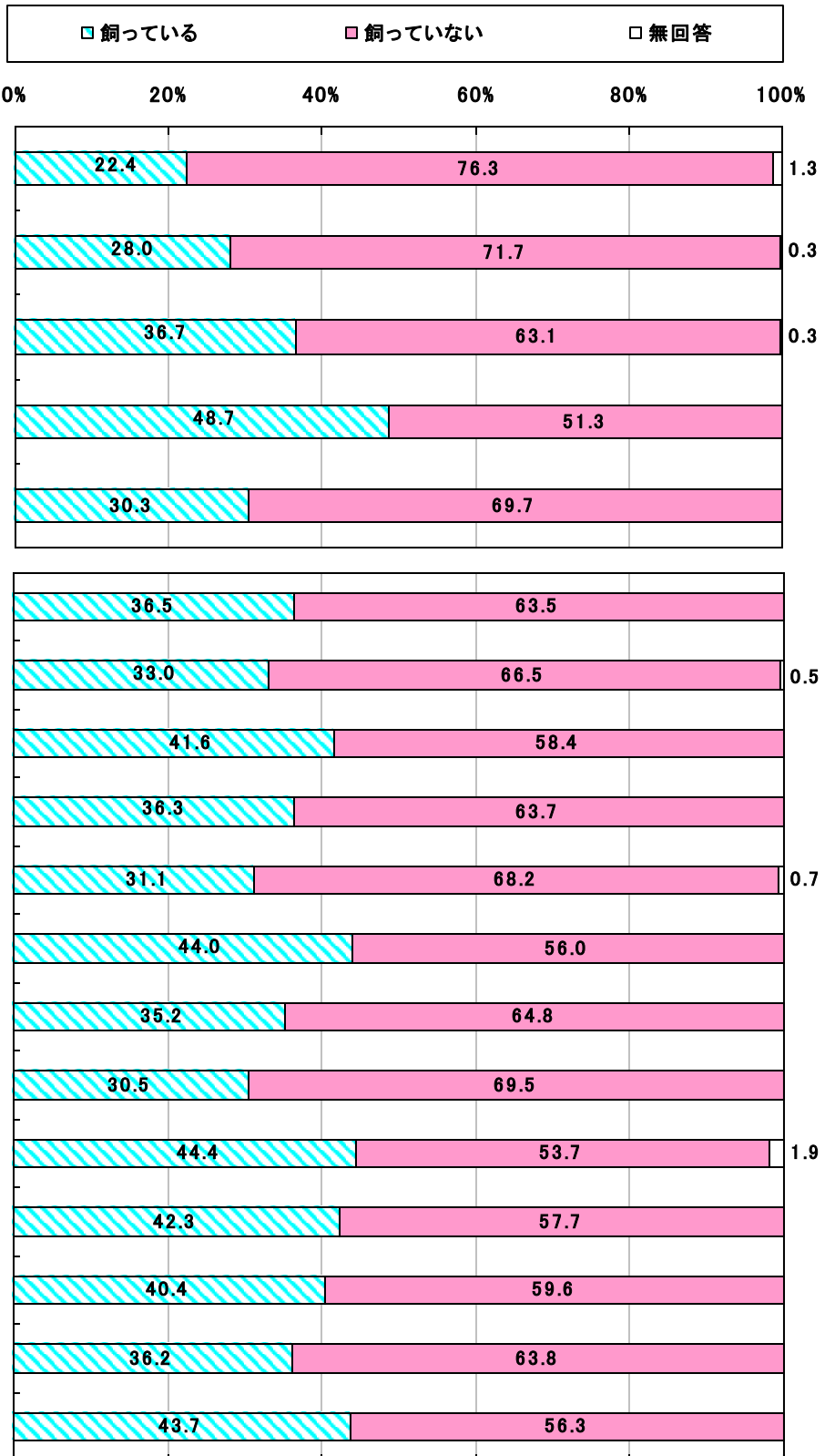
地区別でみると、「飼っている」の割合は笠原と袋井東、浅羽南で高く、高南と袋井西で低くなっています。

図 ペットの有無



世帯別

地区別



問28 問27で「飼っている」と答えた方にお伺いします。

どんな種類の動物を飼っていますか。

【ペットの種類】については、「犬」の割合が52.3%、次いで「猫」21.7%「魚類」15.0%の順となっています。

男女別でみると、性別による大きな差異はみられません。

年齢別でみると、「犬」の割合は70歳代で、「猫」の割合は80歳代以上で「魚類」の割合は30歳代で高くなっています。

世帯別でみると、「猫」の割合は単身世帯で高くなっています。

地区別でみると、「犬」の割合は浅羽東、浅羽西、袋井北で高く、「猫」の割合は三川で高く、「魚類」の割合は高南で高くなっています。

表 ペットの種類

上段：件数 下段：割合（%）

	合計	犬	猫	ウサギ	鳥類	ハ虫類	魚類	その他	無回答
全体	642	336	139	14	20	8	96	29	0
	100.0	52.3	21.7	2.2	3.1	1.2	15.0	4.5	0.0
男性	306	156	64	8	10	4	51	13	0
	100.0	51.0	20.9	2.6	3.3	1.3	16.7	4.2	0.0
女性	334	178	75	6	10	4	45	16	0
	100.0	53.3	22.5	1.8	3.0	1.2	13.5	4.8	0.0
20歳代	71	39	13	1	3	1	8	6	0
	100.0	54.9	18.3	1.4	4.2	1.4	11.3	8.5	0.0
30歳代	101	35	18	5	1	1	25	16	0
	100.0	34.7	17.8	5.0	1.0	1.0	24.8	15.8	0.0
40歳代	94	47	23	3	2	2	13	4	0
	100.0	50.0	24.5	3.2	2.1	2.1	13.8	4.3	0.0
50歳代	134	73	27	3	5	3	23	0	0
	100.0	54.5	20.1	2.2	3.7	2.2	17.2	0.0	0.0
60歳代	139	80	31	1	5	1	18	3	0
	100.0	57.6	22.3	0.7	3.6	0.7	12.9	2.2	0.0
70歳代	80	49	20	0	4	0	7	0	0
	100.0	61.3	25.0	0.0	5.0	0.0	8.8	0.0	0.0
80歳代以上	22	13	7	1	0	0	1	0	0
	100.0	59.1	31.8	4.5	0.0	0.0	4.5	0.0	0.0



	合計	犬	猫	ウサギ	鳥類	ハ虫類	魚類	その他	無回答
全体	642 100.0	336 52.3	139 21.7	14 2.2	20 3.1	8 1.2	96 15.0	29 4.5	0 0.0
単身	21 100.0	9 42.9	8 38.1	0 0.0	1 4.8	0 0.0	2 9.5	1 4.8	0 0.0
夫婦のみ	86 100.0	49 57.0	19 22.1	1 1.2	2 2.3	0 0.0	13 15.1	2 2.3	0 0.0
2世代	327 100.0	166 50.8	63 19.3	10 3.1	10 3.1	7 2.1	50 15.3	21 6.4	0 0.0
3世代以上	188 100.0	100 53.2	45 23.9	3 1.6	6 3.2	1 0.5	30 16.0	3 1.6	0 0.0
その他	13 100.0	6 46.2	4 30.8	0 0.0	0 0.0	0 0.0	1 7.7	2 15.4	0 0.0
全体	642 100.0	336 52.3	139 21.7	14 2.2	20 3.1	8 1.2	96 15.0	29 4.5	0 0.0
三川	28 100.0	11 39.3	9 32.1	1 3.6	1 3.6	0 0.0	5 17.9	1 3.6	0 0.0
山名	80 100.0	34 42.5	16 20.0	4 5.0	4 5.0	3 3.8	15 18.8	4 5.0	0 0.0
今井	41 100.0	24 58.5	9 22.0	2 4.9	0 0.0	0 0.0	4 9.8	2 4.9	0 0.0
袋井北	83 100.0	51 61.4	10 12.0	0 0.0	3 3.6	0 0.0	14 16.9	5 6.0	0 0.0
袋井西	56 100.0	30 53.6	14 25.0	2 3.6	1 1.8	1 1.8	4 7.1	4 7.1	0 0.0
袋井東	51 100.0	29 56.9	15 29.4	0 0.0	1 2.0	0 0.0	4 7.8	2 3.9	0 0.0
袋井南	88 100.0	40 45.5	25 28.4	2 2.3	4 4.5	1 1.1	11 12.5	5 5.7	0 0.0
高南	32 100.0	12 37.5	7 21.9	1 3.1	3 9.4	0 0.0	8 25.0	1 3.1	0 0.0
笠原	31 100.0	17 54.8	7 22.6	1 3.2	1 3.2	0 0.0	5 16.1	0 0.0	0 0.0
浅羽北	69 100.0	36 52.2	13 18.8	0 0.0	0 0.0	2 2.9	15 21.7	3 4.3	0 0.0
浅羽東	22 100.0	15 68.2	3 13.6	0 0.0	0 0.0	0 0.0	3 13.6	1 4.5	0 0.0
浅羽西	17 100.0	11 64.7	3 17.6	0 0.0	1 5.9	0 0.0	2 11.8	0 0.0	0 0.0
浅羽南	38 100.0	22 57.9	6 15.8	1 2.6	1 2.6	1 2.6	6 15.8	1 2.6	0 0.0

問29-1 犬を飼っている方にお伺いします。何匹飼っていますか。

【飼っている犬の数】については、「1匹」の割合が最も高く、次いで「2匹」「3匹」の順となっています。

男女別でみると、「1匹」の割合は男性が、「2匹」「3匹」の割合は女性が上回っています。

年齢別でみると、「2匹」の割合は20歳代と80歳代以上で高く、「1匹」の割合は60歳代で高くなっています。

世帯別でみると、「1匹」の割合は単身、夫婦のみの世帯が、「2匹」の割合は3世代以上の世帯とその他が高くなっています。

地区別でみると、「1匹」の割合は浅羽東と袋井東、袋井北が、「2匹」の割合は笠原と浅羽西、山名で高くなっています。

表 飼っている犬の数

上段：件数 下段：割合（％）

	合計	1匹	2匹	3匹	4匹	5匹	以上6匹	無回答
全体	336 100.0	282 83.9	42 12.5	6 1.8	3 0.9	0 0.0	1 0.3	2 0.6
男性	156 100.0	135 86.5	17 10.9	2 1.3	1 0.6	0 0.0	0 0.0	1 0.6
女性	178 100.0	145 81.5	25 14.0	4 2.2	2 1.1	0 0.0	1 0.6	1 0.6
20歳代	39 100.0	30 76.9	9 23.1	0 0.0	0 0.0	0 0.0	0 0.0	0 0.0
30歳代	35 100.0	30 85.7	4 11.4	0 0.0	0 0.0	0 0.0	1 2.9	0 0.0
40歳代	47 100.0	40 85.1	4 8.5	3 6.4	0 0.0	0 0.0	0 0.0	0 0.0
50歳代	73 100.0	62 84.9	6 8.2	2 2.7	2 2.7	0 0.0	0 0.0	1 1.4
60歳代	80 100.0	71 88.8	7 8.8	1 1.3	1 1.3	0 0.0	0 0.0	0 0.0
70歳代	49 100.0	39 79.6	9 18.4	0 0.0	0 0.0	0 0.0	0 0.0	1 2.0
80歳代以上	13 100.0	10 76.9	3 23.1	0 0.0	0 0.0	0 0.0	0 0.0	0 0.0

	合計	1匹	2匹	3匹	4匹	5匹	以上6匹	無回答
全体	336 100.0	282 83.9	42 12.5	6 1.8	3 0.9	0 0.0	1 0.3	2 0.6
単身	9 100.0	8 88.9	1 11.1	0 0.0	0 0.0	0 0.0	0 0.0	0 0.0
夫婦のみ	49 100.0	44 89.8	4 8.2	0 0.0	1 2.0	0 0.0	0 0.0	0 0.0
2世代	166 100.0	141 84.9	17 10.2	4 2.4	1 0.6	0 0.0	1 0.6	2 1.2
3世代以上	100 100.0	80 80.0	18 18.0	2 2.0	0 0.0	0 0.0	0 0.0	0 0.0
その他	6 100.0	4 66.7	2 33.3	0 0.0	0 0.0	0 0.0	0 0.0	0 0.0
三川	11 100.0	9 81.8	2 18.2	0 0.0	0 0.0	0 0.0	0 0.0	0 0.0
山名	34 100.0	26 76.5	7 20.6	0 0.0	0 0.0	0 0.0	1 2.9	0 0.0
今井	24 100.0	18 75.0	3 12.5	1 4.2	1 4.2	0 0.0	0 0.0	1 4.2
袋井北	51 100.0	46 90.2	3 5.9	1 2.0	1 2.0	0 0.0	0 0.0	0 0.0
袋井西	30 100.0	25 83.3	4 13.3	1 3.3	0 0.0	0 0.0	0 0.0	0 0.0
袋井東	29 100.0	27 93.1	2 6.9	0 0.0	0 0.0	0 0.0	0 0.0	0 0.0
袋井南	40 100.0	35 87.5	4 10.0	1 2.5	0 0.0	0 0.0	0 0.0	0 0.0
高南	12 100.0	10 83.3	1 8.3	0 0.0	1 8.3	0 0.0	0 0.0	0 0.0
笠原	17 100.0	12 70.6	5 29.4	0 0.0	0 0.0	0 0.0	0 0.0	0 0.0
浅羽北	36 100.0	30 83.3	4 11.1	1 2.8	0 0.0	0 0.0	0 0.0	1 2.8
浅羽東	15 100.0	14 93.3	1 6.7	0 0.0	0 0.0	0 0.0	0 0.0	0 0.0
浅羽西	11 100.0	8 72.7	3 27.3	0 0.0	0 0.0	0 0.0	0 0.0	0 0.0
浅羽南	22 100.0	19 86.4	2 9.1	1 4.5	0 0.0	0 0.0	0 0.0	0 0.0

問29-2 猫を飼っている方にお伺いします。何匹飼っていますか。

【飼っている猫の数】については、「1匹」の割合が最も高く、次いで「2匹」の順となっています。  
 男女別にみると、「1匹」の割合は男性が、「2匹」の割合は女性が上回っています。  
 年齢別にみると、「1匹」の割合は80歳代で、「2匹」の割合は70歳代で高くなっています。  
 世帯別にみると、「1匹」の割合は単身世帯で、「2匹」の割合は2世代世帯で高くなっています。  
 地区別にみると、「1匹」の割合は袋井東で、「2匹」の割合は袋井北で高くなっています。

表 飼っている猫の数 上段：件数 下段：割合（%）

	合計	1匹	2匹	3匹	4匹	5匹	以上6匹	無回答
全体	139 100.0	76 54.7	30 21.6	9 6.5	9 6.5	5 3.6	6 4.3	4 2.9
男性	64 100.0	37 57.8	12 18.8	4 6.3	3 4.7	2 3.1	4 6.3	2 3.1
女性	75 100.0	39 52.0	18 24.0	5 6.7	6 8.0	3 4.0	2 2.7	2 2.7
20歳代	13 100.0	6 46.2	1 7.7	0 0.0	3 23.1	2 15.4	1 7.7	0 0.0
30歳代	18 100.0	11 61.1	4 22.2	1 5.6	0 0.0	0 0.0	2 11.1	0 0.0
40歳代	23 100.0	12 52.2	5 21.7	4 17.4	1 4.3	0 0.0	1 4.3	0 0.0
50歳代	27 100.0	15 55.6	7 25.9	2 7.4	0 0.0	0 0.0	1 3.7	2 7.4
60歳代	31 100.0	14 45.2	7 22.6	2 6.5	3 9.7	3 9.7	1 3.2	1 3.2
70歳代	20 100.0	12 60.0	6 30.0	0 0.0	1 5.0	0 0.0	0 0.0	1 5.0
80歳代以上	7 100.0	6 85.7	0 0.0	0 0.0	1 14.3	0 0.0	0 0.0	0 0.0

	合計	1匹	2匹	3匹	4匹	5匹	以6上匹	無回答
全体	139 100.0	76 54.7	30 21.6	9 6.5	9 6.5	5 3.6	6 4.3	4 2.9
単身	8 100.0	6 75.0	1 12.5	0 0.0	1 12.5	0 0.0	0 0.0	0 0.0
夫婦のみ	19 100.0	10 52.6	4 21.1	0 0.0	2 10.5	0 0.0	2 10.5	1 5.3
2世代	63 100.0	33 52.4	16 25.4	7 11.1	2 3.2	3 4.8	2 3.2	0 0.0
3世代以上	45 100.0	25 55.6	8 17.8	1 2.2	4 8.9	2 4.4	2 4.4	3 6.7
その他	4 100.0	2 50.0	1 25.0	1 25.0	0 0.0	0 0.0	0 0.0	0 0.0

	合計	1匹	2匹	3匹	4匹	5匹	以6上匹	無回答
全体	139 100.0	76 54.7	30 21.6	9 6.5	9 6.5	5 3.6	6 4.3	4 2.9
三川	9 100.0	4 44.4	3 33.3	1 11.1	1 11.1	0 0.0	0 0.0	0 0.0
山名	16 100.0	7 43.8	5 31.3	0 0.0	3 18.8	1 6.3	0 0.0	0 0.0
今井	9 100.0	6 66.7	1 11.1	0 0.0	1 11.1	1 11.1	0 0.0	0 0.0
袋井北	10 100.0	4 40.0	4 40.0	1 10.0	0 0.0	0 0.0	1 10.0	0 0.0
袋井西	14 100.0	8 57.1	3 21.4	0 0.0	0 0.0	0 0.0	2 14.3	1 7.1
袋井東	15 100.0	14 93.3	0 0.0	0 0.0	0 0.0	0 0.0	0 0.0	1 6.7
袋井南	25 100.0	12 48.0	6 24.0	2 8.0	1 4.0	2 8.0	1 4.0	1 4.0
高南	7 100.0	4 57.1	1 14.3	1 14.3	0 0.0	0 0.0	1 14.3	0 0.0
笠原	7 100.0	4 57.1	1 14.3	1 14.3	1 14.3	0 0.0	0 0.0	0 0.0
浅羽北	13 100.0	5 38.5	2 15.4	2 15.4	2 15.4	1 7.7	1 7.7	0 0.0
浅羽東	3 100.0	2 66.7	1 33.3	0 0.0	0 0.0	0 0.0	0 0.0	0 0.0
浅羽西	3 100.0	2 66.7	0 0.0	1 33.3	0 0.0	0 0.0	0 0.0	0 0.0
浅羽南	6 100.0	3 50.0	2 33.3	0 0.0	0 0.0	0 0.0	0 0.0	1 16.7

問30-1 犬を飼っている方にお伺いします。不妊去勢措置はしてありますか。

【犬の不妊去勢措置の有無】については、「あり」の割合は26.8%、「なし」の割合は67.6%となっています。

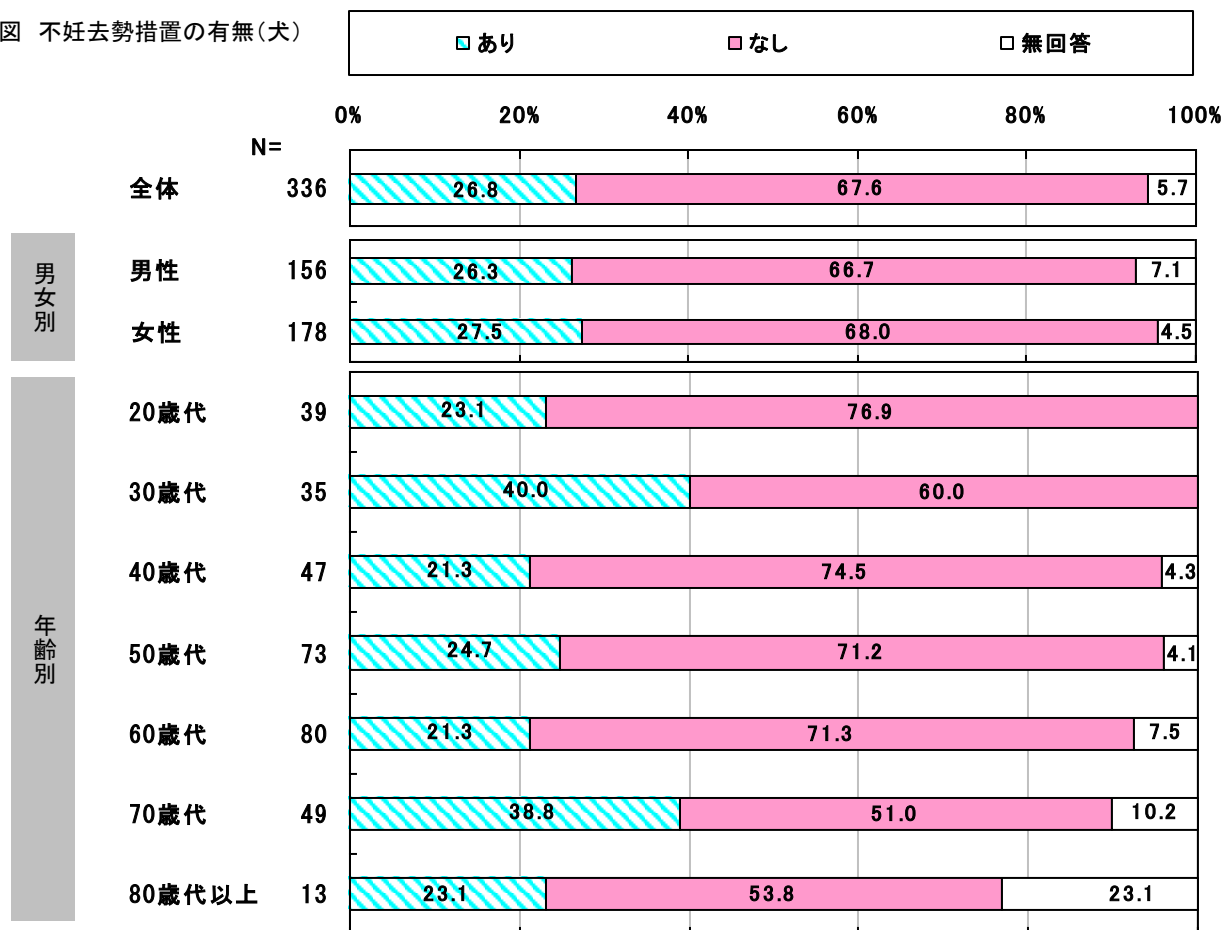
男女別でみると、性別による大きな差異はみられません。

年代別でみると、「あり」の割合は30歳代・70歳代で高くなっています。

世帯別でみると、「あり」の割合は3世代以上の世帯で高くなっています。

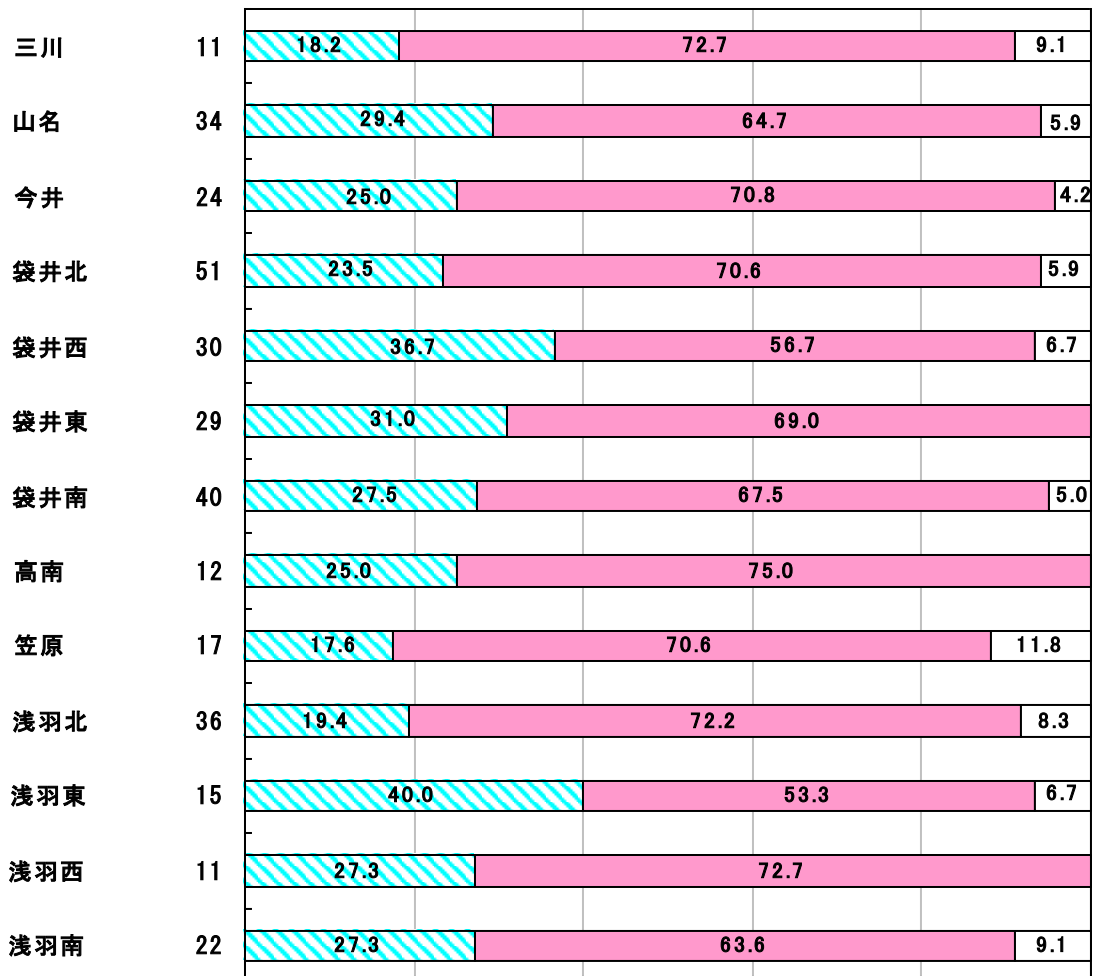
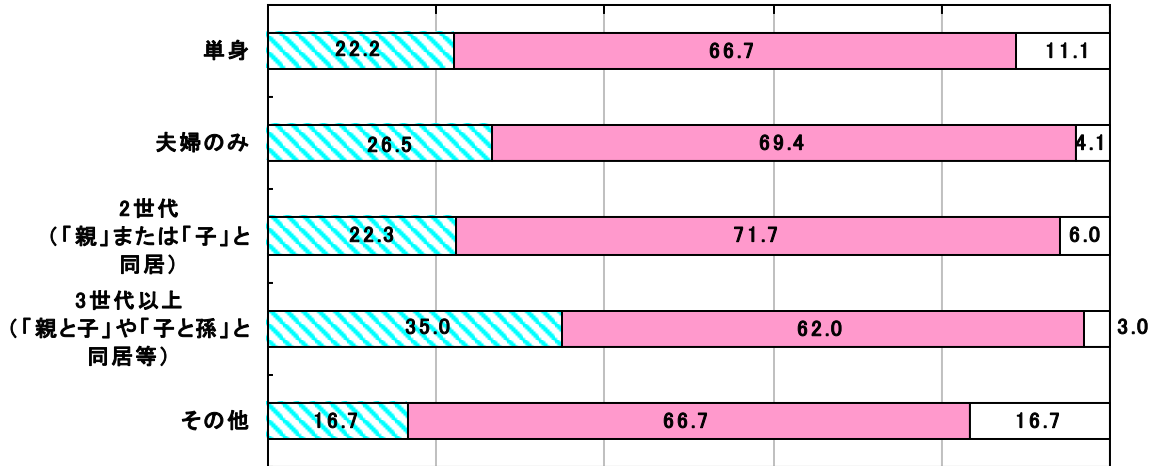
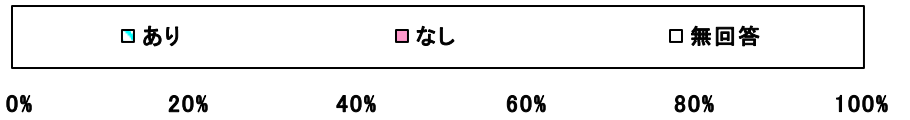
地区別でみると、「あり」の割合は浅羽東と袋井西が高くなっています。

図 不妊去勢措置の有無(犬)



世帯別

地区別



問30-2 猫を飼っている方にお伺いします。不妊去勢措置はしてありますか。

【猫の不妊去勢処置の有無】については、「あり」の割合は81.3%、「なし」の割合は13.7%となっています。

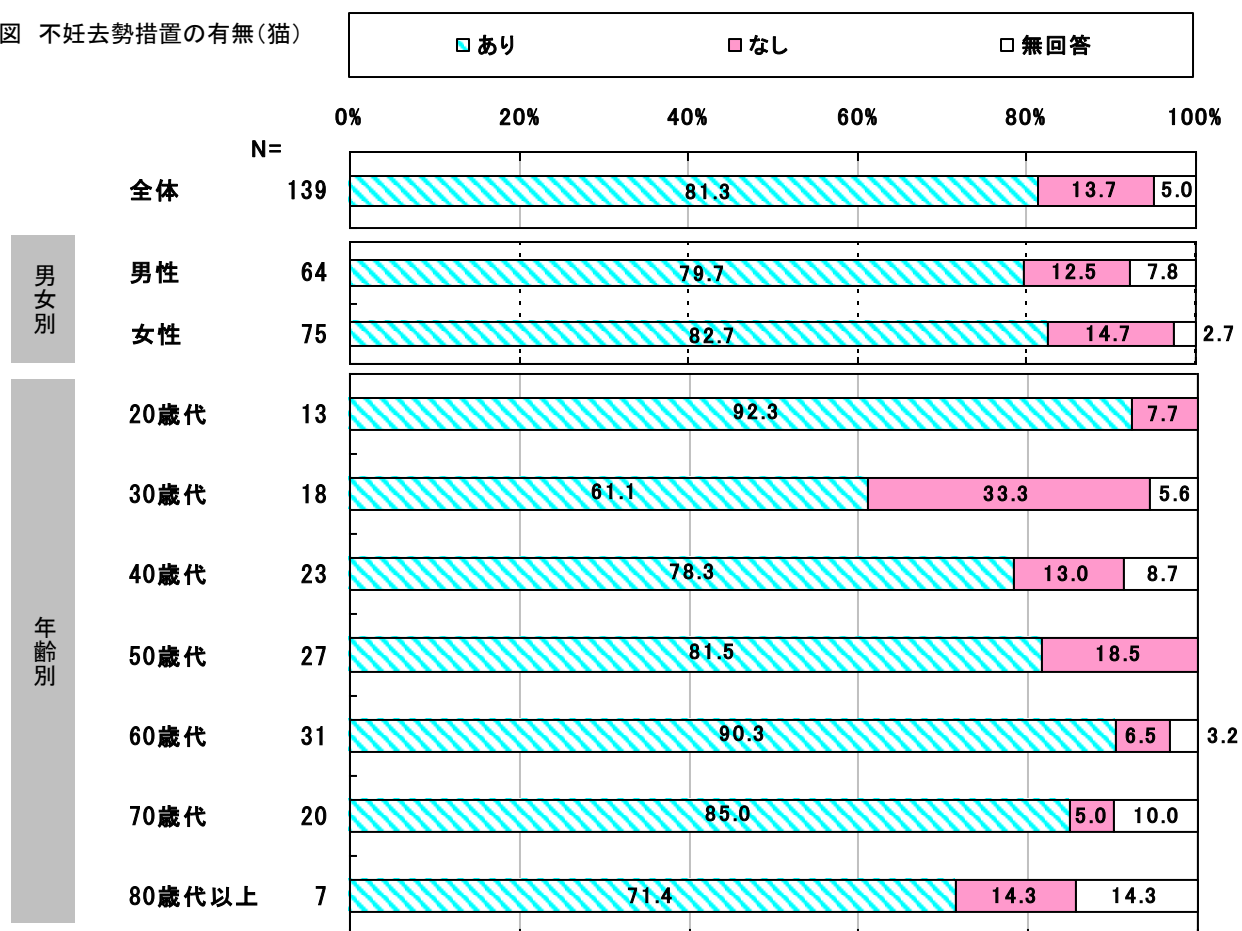
男女別でみると、性別による大きな差異はありません。

年齢別でみると、「あり」の割合は20歳代と60歳代が高く、30歳代で低くなっています。

世帯別でみると、「あり」の割合は単身世帯で高くなっています。

地区別でみると、「あり」の割合は袋井北、高南、浅羽西で100%で、袋井西と浅羽東、浅羽南で低くなっています。

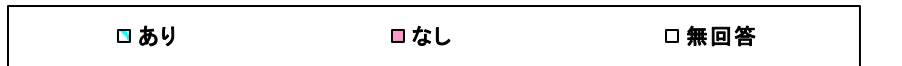
図 不妊去勢措置の有無(猫)



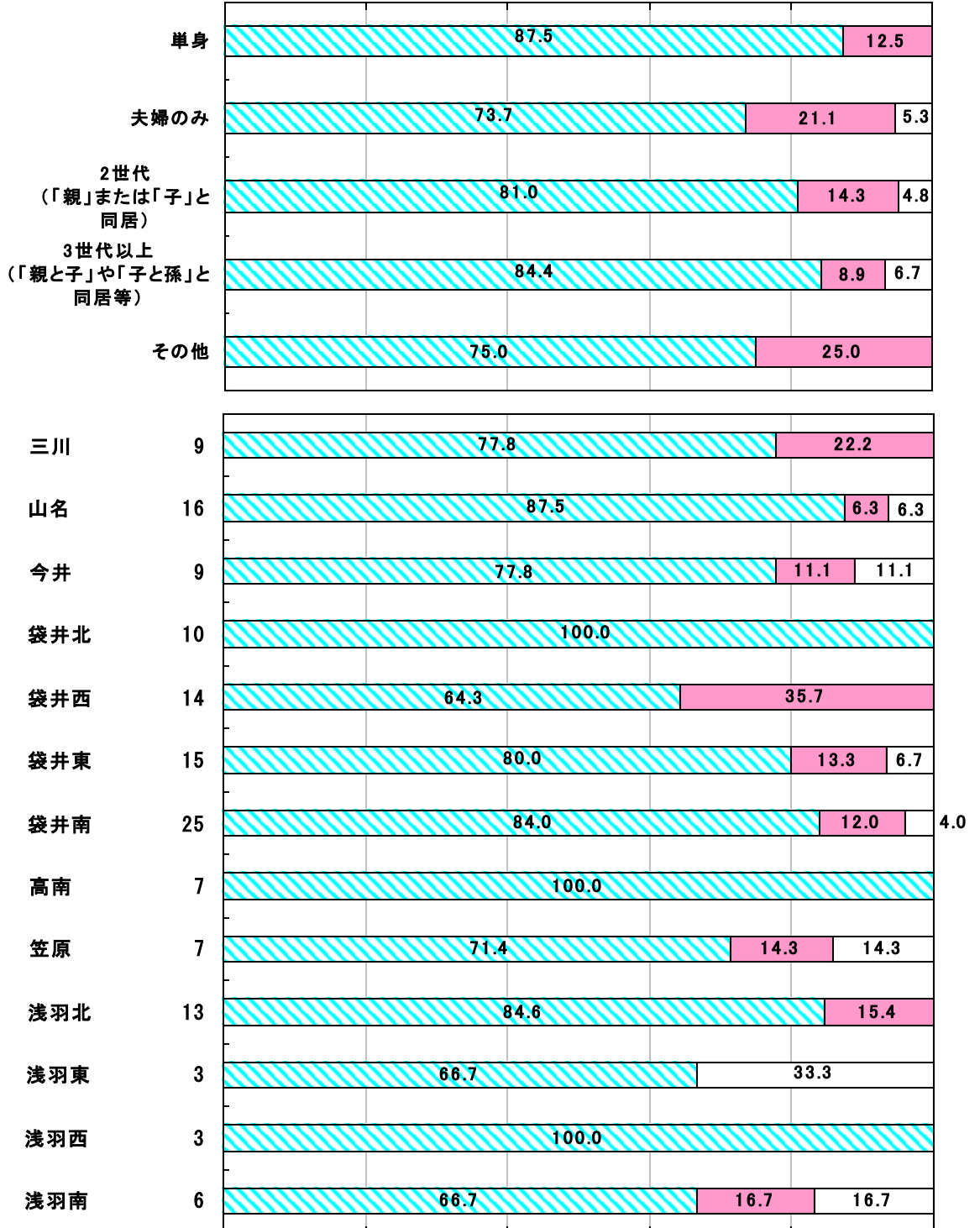


世帯別

地区別



0% 20% 40% 60% 80% 100%



## (8) 環境について

問31 あなたが関心を持っている環境問題は何ですか。

(あてはまるもの全てに○印を記入)

【関心のある環境問題について】は、「地球温暖化」の割合が最も高く、次いで「廃棄物・リサイクル問題」「水質汚濁」の順となっています。

男女別でみると、性別による大きな差異はみられません。

年齢別でみると、年齢による大きな差異はみられませんが、「水質汚濁」の割合は70歳代以上で、「自然減少」の割合は20歳代で若干高くなっています。

地区別でみると、「事業所による悪臭」の割合は笠原で高くなっています。

表 関心のある環境問題について

上段：件数 下段：割合（％）

	合計	地球温暖化	オゾン層の破壊	自動車や工場などによる大気汚染	家庭や工場などの排水による水質汚濁	自動車・鉄道・工場などによる騒音・振動	事業所などによる悪臭	土壌及び地下水汚染	地盤沈下	廃棄物やリサイクルの問題	開発などに伴う地域の自然の減少	ダイオキシンや有害化学物質による環境汚染	生態系の破壊	その他	無回答
全体	5241 100.0	1093 20.9	436 8.3	392 7.5	472 9.0	218 4.2	223 4.3	269 5.1	205 3.9	667 12.7	429 8.2	360 6.9	378 7.2	52 1.0	47 0.9
男性	2428 100.0	487 20.1	199 8.2	188 7.7	230 9.5	113 4.7	104 4.3	131 5.4	82 3.4	304 12.5	202 8.3	154 6.3	182 7.5	34 1.4	18 0.7
女性	2802 100.0	603 21.5	237 8.5	204 7.3	241 8.6	104 3.7	118 4.2	137 4.9	123 4.4	362 12.9	226 8.1	206 7.4	196 7.0	18 0.6	27 1.0
20歳代	557 100.0	126 22.6	44 7.9	42 7.5	50 9.0	19 3.4	22 3.9	17 3.1	27 4.8	64 11.5	60 10.8	31 5.6	50 9.0	3 0.5	2 0.4
30歳代	891 100.0	185 20.8	69 7.7	67 7.5	78 8.8	29 3.3	34 3.8	48 5.4	36 4.0	120 13.5	78 8.8	63 7.1	77 8.6	4 0.4	3 0.3
40歳代	835 100.0	174 20.8	73 8.7	59 7.1	70 8.4	33 4.0	35 4.2	38 4.6	25 3.0	123 14.7	67 8.0	65 7.8	64 7.7	5 0.6	4 0.5
50歳代	1005 100.0	210 20.9	96 9.6	71 7.1	85 8.5	40 4.0	39 3.9	58 5.8	41 4.1	132 13.1	80 8.0	64 6.4	73 7.3	13 1.3	3 0.3
60歳代	1135 100.0	230 20.3	97 8.5	82 7.2	101 8.9	54 4.8	56 4.9	65 5.7	52 4.6	127 11.2	84 7.4	83 7.3	80 7.0	15 1.3	9 0.8
70歳代	652 100.0	135 20.7	47 7.2	57 8.7	72 11.0	34 5.2	26 4.0	34 5.2	18 2.8	82 12.6	52 8.0	45 6.9	28 4.3	8 1.2	14 2.1
80歳代以上	160 100.0	31 19.4	10 6.3	13 8.1	16 10.0	9 5.6	11 6.9	9 5.6	6 3.8	17 10.6	8 5.0	8 5.0	6 3.8	4 2.5	12 7.5

	合計	地球温暖化	オゾン層の破壊	自動車や工場などによる大気汚染	家庭や工場などの排水による水質汚濁	自動車・鉄道・工場などによる騒音・振動	事業所などによる悪臭	土壌及び地下水汚染	地盤沈下	廃棄物やリサイクルの問題	開発などに伴う地域の自然の減少	環境汚染	ダイオキシンや環境ホルモンなど有害化学物質による	生態系の破壊	その他	無回答
全体	5241 100.0	1093 20.9	436 8.3	392 7.5	472 9.0	218 4.2	223 4.3	269 5.1	205 3.9	667 12.7	429 8.2	360 6.9	378 7.2	52 1.0	47 0.9	
三川	165 100.0	37 22.4	15 9.1	12 7.3	20 12.1	2 1.2	6 3.6	11 6.7	4 2.4	21 12.7	9 5.5	9 5.5	12 7.3	3 1.8	4 2.4	
山名	723 100.0	153 21.2	57 7.9	62 8.6	72 10.0	21 2.9	28 3.9	44 6.1	24 3.3	94 13.0	55 7.6	53 7.3	47 6.5	6 0.8	7 1.0	
今井	299 100.0	59 19.7	20 6.7	23 7.7	23 7.7	11 3.7	11 3.7	16 5.4	14 4.7	36 12.0	32 10.7	17 5.7	32 10.7	3 1.0	2 0.7	
袋井北	770 100.0	150 19.5	68 8.8	66 8.6	65 8.4	34 4.4	24 3.1	36 4.7	37 4.8	97 12.6	66 8.6	57 7.4	54 7.0	8 1.0	8 1.0	
袋井西	589 100.0	115 19.5	52 8.8	42 7.1	51 8.7	35 5.9	20 3.4	34 5.8	23 3.9	81 13.8	48 8.1	41 7.0	38 6.5	5 0.8	4 0.7	
袋井東	391 100.0	81 20.7	34 8.7	28 7.2	41 10.5	26 6.6	14 3.6	21 5.4	16 4.1	42 10.7	30 7.7	27 6.9	29 7.4	1 0.3	1 0.3	
袋井南	774 100.0	167 21.6	60 7.8	63 8.1	67 8.7	34 4.4	28 3.6	33 4.3	23 3.0	106 13.7	65 8.4	63 8.1	54 7.0	7 0.9	4 0.5	
高南	326 100.0	66 20.2	29 8.9	24 7.4	32 9.8	14 4.3	7 2.1	15 4.6	19 5.8	39 12.0	31 9.5	23 7.1	20 6.1	5 1.5	2 0.6	
笠原	181 100.0	38 21.0	15 8.3	10 5.5	22 12.2	2 1.1	21 11.6	7 3.9	5 2.8	22 12.2	14 7.7	12 6.6	10 5.5	0 0.0	3 1.7	
浅羽北	447 100.0	93 20.8	38 8.5	27 6.0	33 7.4	16 3.6	22 4.9	29 6.5	21 4.7	51 11.4	38 8.5	30 6.7	38 8.5	8 1.8	3 0.7	
浅羽東	142 100.0	37 26.1	13 9.2	5 3.5	13 9.2	4 2.8	7 4.9	2 1.4	6 4.2	20 14.1	10 7.0	6 4.2	14 9.9	3 2.1	2 1.4	
浅羽西	139 100.0	31 22.3	14 10.1	10 7.2	10 7.2	5 3.6	12 8.6	6 4.3	3 2.2	20 14.4	11 7.9	7 5.0	7 5.0	0 0.0	3 2.2	
浅羽南	222 100.0	47 21.2	19 8.6	15 6.8	17 7.7	9 4.1	21 9.5	11 5.0	7 3.2	25 11.3	17 7.7	10 4.5	19 8.6	2 0.9	3 1.4	

問32 あなたが住んでいる地域の環境に対して満足していることは何ですか。

(あてはまるもの全てに○印を記入)

【居住地域の環境で満足していること】については、「緑が豊か」が最も高く、次いで「自然とのふれあい」「周辺の音が静か」「空気がきれい」の順となっています。

男女別でみると、男性は「周辺の音が静か」の割合が、女性は「緑が豊か」の割合が最も高くなっています。

年齢別でみると、年代で大きな差異はみられませんが、「自動車の排ガス・騒音がない」の割合は30歳代と60歳代で高くなっています。

地区別でみると、「周辺の音が静か」の割合は浅羽西で高くなっています。「まちが清潔」の割合は高南、袋井南で高くなっています。

表 居住地域の環境で満足していること

上段：件数 下段：割合(%)

	合計	空気がきれい	川や池の水がきれい	周辺の音が静か	悪臭がしない	自動車の排ガスや騒音等がない	有害化学物質(ダイオキシン類・環境ホルモン等)がなく安全	緑が豊か	まちが清潔(散乱ごみなどがない)	自然とのふれあうことができ	その他	無回答
全体	3593	465	112	548	361	340	145	627	255	571	41	128
	100.0	12.9	3.1	15.3	10.0	9.5	4.0	17.5	7.1	15.9	1.1	3.6
男性	1734	242	58	281	171	170	81	280	120	256	23	52
	100.0	14.0	3.3	16.2	9.9	9.8	4.7	16.1	6.9	14.8	1.3	3.0
女性	1844	221	53	266	187	170	63	346	133	313	18	74
	100.0	12.0	2.9	14.4	10.1	9.2	3.4	18.8	7.2	17.0	1.0	4.0
20歳代	360	38	11	61	36	30	11	69	33	60	3	8
	100.0	10.6	3.1	16.9	10.0	8.3	3.1	19.2	9.2	16.7	0.8	2.2
30歳代	543	56	9	90	49	59	18	94	46	101	7	14
	100.0	10.3	1.7	16.6	9.0	10.9	3.3	17.3	8.5	18.6	1.3	2.6
40歳代	534	63	20	84	52	48	15	94	44	82	8	24
	100.0	11.8	3.7	15.7	9.7	9.0	2.8	17.6	8.2	15.4	1.5	4.5
50歳代	653	82	22	99	68	57	27	128	38	104	4	24
	100.0	12.6	3.4	15.2	10.4	8.7	4.1	19.6	5.8	15.9	0.6	3.7
60歳代	808	123	26	119	78	85	39	135	46	122	12	23
	100.0	15.2	3.2	14.7	9.7	10.5	4.8	16.7	5.7	15.1	1.5	2.8
70歳代	550	80	19	79	55	51	30	85	37	84	3	27
	100.0	14.5	3.5	14.4	10.0	9.3	5.5	15.5	6.7	15.3	0.5	4.9
80歳代以上	142	23	5	16	21	10	5	22	11	18	4	7
	100.0	16.2	3.5	11.3	14.8	7.0	3.5	15.5	7.7	12.7	2.8	4.9

	合計	空気がきれい	川や池の水がきれい	周辺の音が静か	悪臭がしない	自動車の渋滞による排気ガスや騒音等がない	有害化学物質(ダイオキシン類・環境ホルモン等)がなく安全	緑が豊か	まちが清潔(散乱ごみなどがない)	自然とふれあうことができる	その他	無回答
全体	3593 100.0	465 12.9	112 3.1	548 15.3	361 10.0	340 9.5	145 4.0	627 17.5	255 7.1	571 15.9	41 1.1	128 3.6
三川	148 100.0	23 15.5	11 7.4	22 14.9	7 4.7	12 8.1	6 4.1	31 20.9	3 2.0	28 18.9	1 0.7	4 2.7
山名	573 100.0	65 11.3	24 4.2	97 16.9	50 8.7	61 10.6	23 4.0	93 16.2	50 8.7	93 16.2	5 0.9	12 2.1
今井	181 100.0	26 14.4	6 3.3	21 11.6	20 11.0	21 11.6	6 3.3	30 16.6	6 3.3	38 21.0	0 0.0	7 3.9
袋井北	415 100.0	46 11.1	11 2.7	54 13.0	61 14.7	38 9.2	21 5.1	59 14.2	37 8.9	55 13.3	9 2.2	24 5.8
袋井西	314 100.0	34 10.8	11 3.5	44 14.0	43 13.7	27 8.6	12 3.8	43 13.7	22 7.0	52 16.6	3 1.0	23 7.3
袋井東	268 100.0	37 13.8	11 4.1	34 12.7	34 12.7	15 5.6	11 4.1	55 20.5	18 6.7	42 15.7	2 0.7	9 3.4
袋井南	544 100.0	72 13.2	10 1.8	76 14.0	60 11.0	41 7.5	20 3.7	102 18.8	55 10.1	84 15.4	8 1.5	16 2.9
高南	259 100.0	31 12.0	13 5.0	44 17.0	32 12.4	31 12.0	12 4.6	35 13.5	28 10.8	29 11.2	1 0.4	3 1.2
笠原	161 100.0	25 15.5	2 1.2	28 17.4	6 3.7	20 12.4	6 3.7	41 25.5	3 1.9	29 18.0	0 0.0	1 0.6
浅羽北	307 100.0	45 14.7	5 1.6	52 16.9	19 6.2	36 11.7	15 4.9	59 19.2	13 4.2	49 16.0	4 1.3	10 3.3
浅羽東	134 100.0	20 14.9	3 2.2	21 15.7	6 4.5	17 12.7	6 4.5	27 20.1	6 4.5	23 17.2	3 2.2	2 1.5
浅羽西	105 100.0	15 14.3	2 1.9	21 20.0	6 5.7	9 8.6	3 2.9	19 18.1	5 4.8	17 16.2	3 2.9	5 4.8
浅羽南	138 100.0	23 16.7	2 1.4	25 18.1	8 5.8	8 5.8	3 2.2	26 18.8	6 4.3	27 19.6	2 1.4	8 5.8

問33 環境に対する家庭内の取り組みとして、あなたはどんなことを行っていますか。

(あてはまるもの全てに○印を記入)

【家庭内での取り組み】については、「マイバックの利用」が最も高く、次いで「ごみの分別」「廃品回収への協力」の順となっています。

男女別にみると、性別による大きな差異はみられません。

年齢別でみると、「廃品回収への協力」の割合は30歳代以下で低くなっています。「敷地内の緑化」の割合は50歳代以上で、「太陽光発電・新エネルギー」の割合は30歳代で高くなっています。

地区別でみると、「生ごみの堆肥化」の割合は浅羽東で高くなっています。「太陽光発電・新エネルギー」の割合は袋井北、高南、浅羽東で高くなっています。

表 家庭内での取り組み

上段：件数 下段：割合(%)

	合計	削減 ごみの 分別 による ごみの	生ご みの 削減 の堆 肥化 による ご	廃品 回収 への 協力	マイ バック 等 による 買い	エ ネ ル ギ ー の 導 入	太 陽 光 発 電 の 設 置 な ど 新	電 気 エ ネ の 実 践	買 徒 歩 ・ 自 転 車 で の 通 勤 や	敷 地 内 の 緑 化	そ の 他	無 回 答
全体	5204 100.0	1151 22.1	245 4.7	1067 20.5	1220 23.4	91 1.7	571 11.0	281 5.4	526 10.1	30 0.6	22 0.4	
男性	2263 100.0	520 23.0	116 5.1	481 21.3	514 22.7	39 1.7	223 9.9	120 5.3	228 10.1	13 0.6	9 0.4	
女性	2924 100.0	627 21.4	127 4.3	582 19.9	703 24.0	52 1.8	347 11.9	159 5.4	298 10.2	17 0.6	12 0.4	
20歳代	439 100.0	112 25.5	10 2.3	69 15.7	127 28.9	7 1.6	48 10.9	27 6.2	33 7.5	2 0.5	4 0.9	
30歳代	788 100.0	183 23.2	19 2.4	141 17.9	209 26.5	22 2.8	102 12.9	38 4.8	61 7.7	8 1.0	5 0.6	
40歳代	815 100.0	191 23.4	24 2.9	183 22.5	201 24.7	16 2.0	92 11.3	45 5.5	58 7.1	4 0.5	1 0.1	
50歳代	1001 100.0	226 22.6	52 5.2	213 21.3	232 23.2	15 1.5	102 10.2	42 4.2	111 11.1	5 0.5	3 0.3	
60歳代	1132 100.0	236 20.8	68 6.0	241 21.3	245 21.6	17 1.5	121 10.7	59 5.2	141 12.5	3 0.3	1 0.1	
70歳代	807 100.0	155 19.2	56 6.9	172 21.3	167 20.7	11 1.4	83 10.3	57 7.1	95 11.8	6 0.7	5 0.6	
80歳代以上	211 100.0	45 21.3	16 7.6	46 21.8	36 17.1	3 1.4	21 10.0	12 5.7	27 12.8	2 0.9	3 1.4	

	合計	ごみの分別によるごみの削減	生ごみの堆肥化によるごみの削減	廃品回収への協力	マイバック等による買い物	太陽光発電の設置など新エネルギーの導入	電気・ガス・水道に関する省エネの実践	徒歩・自転車での通勤や買い物	敷地内の緑化	その他	無回答
全体	5204 100.0	1151 22.1	245 4.7	1067 20.5	1220 23.4	91 1.7	571 11.0	281 5.4	526 10.1	30 0.6	22 0.4
三川	183 100.0	39 21.3	14 7.7	44 24.0	44 24.0	3 1.6	17 9.3	0 0.0	21 11.5	0 0.0	1 0.5
山名	733 100.0	160 21.8	28 3.8	156 21.3	167 22.8	13 1.8	75 10.2	47 6.4	78 10.6	6 0.8	3 0.4
今井	269 100.0	63 23.4	11 4.1	63 23.4	67 24.9	5 1.9	28 10.4	2 0.7	28 10.4	2 0.7	0 0.0
袋井北	715 100.0	156 21.8	30 4.2	141 19.7	161 22.5	16 2.2	85 11.9	44 6.2	72 10.1	4 0.6	6 0.8
袋井西	523 100.0	111 21.2	23 4.4	109 20.8	132 25.2	6 1.1	54 10.3	40 7.6	43 8.2	2 0.4	3 0.6
袋井東	336 100.0	74 22.0	17 5.1	70 20.8	82 24.4	6 1.8	41 12.2	15 4.5	28 8.3	2 0.6	1 0.3
袋井南	797 100.0	177 22.2	32 4.0	163 20.5	188 23.6	14 1.8	87 10.9	45 5.6	83 10.4	6 0.8	2 0.3
高南	318 100.0	69 21.7	11 3.5	57 17.9	71 22.3	7 2.2	40 12.6	24 7.5	35 11.0	4 1.3	0 0.0
笠原	205 100.0	45 22.0	14 6.8	46 22.4	44 21.5	3 1.5	26 12.7	5 2.4	22 10.7	0 0.0	0 0.0
浅羽北	473 100.0	100 21.1	29 6.1	94 19.9	108 22.8	9 1.9	46 9.7	30 6.3	57 12.1	0 0.0	0 0.0
浅羽東	179 100.0	41 22.9	17 9.5	33 18.4	44 24.6	4 2.2	15 8.4	7 3.9	17 9.5	1 0.6	0 0.0
浅羽西	164 100.0	38 23.2	8 4.9	35 21.3	38 23.2	1 0.6	17 10.4	4 2.4	17 10.4	2 1.2	4 2.4
浅羽南	238 100.0	59 24.8	9 3.8	45 18.9	59 24.8	3 1.3	28 11.8	11 4.6	22 9.2	1 0.4	1 0.4

問34 あなたが環境を意識して、地域などで行動していることは何ですか。

(あてはまるもの全てに○印を記入)

【地域などでの取り組み】については、「美化・緑化」の割合が最も高く、次いで「特にない」「思っているが時間がない」「イベントへの参加」の順となっています。

男女別でみると、「特にない」「思っているが時間がない」の割合は女性が上回っています。

年齢別でみると、「特にない」「思っているが時間がない」の割合は20歳代で、「イベントへの参加」の割合は60歳代以上・70歳代で高くなっています。

地区別でみると、「イベントへの参加」の割合は今井で高くなっています。

表 環境を意識した地域などの取り組み

上段：件数 下段：割合(%)

	合計	美化・緑化活動に参加している	自然環境を保全、復元する活動に参加している	環境に関する学習会や講演会などに参加している	環境保全団体などの会員になって活動している	環境美化イベントなどの機会があるときのみ参加している	何か行動したいと思っ ているが、あまり時間がない	特にない	その他	無回答
全体	1795 100.0	657 36.6	63 3.5	49 2.7	26 1.4	204 11.4	312 17.4	366 20.4	46 2.6	72 4.0
男性	871 100.0	348 40.0	44 5.1	29 3.3	17 2.0	104 11.9	135 15.5	148 17.0	20 2.3	26 3.0
女性	917 100.0	306 33.4	19 2.1	20 2.2	9 1.0	100 10.9	175 19.1	218 23.8	26 2.8	44 4.8
20歳代	163 100.0	13 8.0	1 0.6	2 1.2	0 0.0	9 5.5	46 28.2	87 53.4	2 1.2	3 1.8
30歳代	268 100.0	82 30.6	5 1.9	2 0.7	1 0.4	14 5.2	71 26.5	78 29.1	7 2.6	8 3.0
40歳代	252 100.0	105 41.7	5 2.0	8 3.2	4 1.6	17 6.7	47 18.7	57 22.6	4 1.6	5 2.0
50歳代	325 100.0	144 44.3	10 3.1	3 0.9	2 0.6	38 11.7	63 19.4	51 15.7	7 2.2	7 2.2
60歳代	395 100.0	179 45.3	20 5.1	13 3.3	12 3.0	58 14.7	48 12.2	40 10.1	9 2.3	16 4.1
70歳代	309 100.0	111 35.9	19 6.1	17 5.5	7 2.3	54 17.5	34 11.0	35 11.3	11 3.6	21 6.8
80歳代以上	80 100.0	22 27.5	3 3.8	4 5.0	0 0.0	14 17.5	2 2.5	18 22.5	6 7.5	11 13.8



	合計	地域（自治会など）の美化・緑化活動に参加している	自然環境を保全、復元する活動に参加している	環境保全に関する学習会や講演会などに参加している	環境保全団体などの会員になって活動している	環境美化イベントなどの機会があるときのみ参加している	何か行動したいと思っっているが、あまり時間がない	特にない	その他	無回答
全体	1795 100.0	657 36.6	63 3.5	49 2.7	26 1.4	204 11.4	312 17.4	366 20.4	46 2.6	72 4.0
三川	69 100.0	26 37.7	3 4.3	5 7.2	0 0.0	8 11.6	11 15.9	11 15.9	0 0.0	5 7.2
山名	245 100.0	110 44.9	10 4.1	9 3.7	2 0.8	27 11.0	44 18.0	34 13.9	2 0.8	7 2.9
今井	105 100.0	45 42.9	3 2.9	2 1.9	2 1.9	17 16.2	19 18.1	14 13.3	3 2.9	0 0.0
袋井北	252 100.0	86 34.1	8 3.2	4 1.6	6 2.4	34 13.5	41 16.3	52 20.6	12 4.8	9 3.6
袋井西	195 100.0	73 37.4	9 4.6	7 3.6	5 2.6	22 11.3	29 14.9	37 19.0	4 2.1	9 4.6
袋井東	124 100.0	47 37.9	3 2.4	6 4.8	3 2.4	7 5.6	26 21.0	26 21.0	0 0.0	6 4.8
袋井南	265 100.0	98 37.0	7 2.6	7 2.6	2 0.8	32 12.1	37 14.0	61 23.0	12 4.5	9 3.4
高南	102 100.0	47 46.1	3 2.9	1 1.0	1 1.0	9 8.8	17 16.7	20 19.6	1 1.0	3 2.9
笠原	68 100.0	28 41.2	1 1.5	2 2.9	3 4.4	8 11.8	13 19.1	10 14.7	1 1.5	2 2.9
浅羽北	146 100.0	40 27.4	7 4.8	4 2.7	1 0.7	18 12.3	29 19.9	38 26.0	5 3.4	4 2.7
浅羽東	54 100.0	11 20.4	0 0.0	0 0.0	0 0.0	5 9.3	11 20.4	18 33.3	2 3.7	7 13.0
浅羽西	56 100.0	15 26.8	1 1.8	1 1.8	0 0.0	6 10.7	14 25.0	13 23.2	1 1.8	5 8.9
浅羽南	87 100.0	25 28.7	7 8.0	1 1.1	1 1.1	10 11.5	15 17.2	22 25.3	3 3.4	3 3.4

問35 環境をよりよくするために、行政に期待する施策・取組は何ですか。

(あてはまるもの全てに○印を記入)

【行政に期待する施策・取組】については、「不法投棄・ポイ捨て対策」の割合が最も高く、次いで「ごみの減量・資源化」「緑地・公園整備」の順となっています。

男女別でみると、性別による大きな差異はみられません。

年齢別でみると、「ごみの減量・資源化」の割合は20歳代で低くなっています。

地区別でみると、「下水道整備」の割合は山名、袋井東、浅羽西で、「不法投棄・ポイ捨て対策」の割合は浅羽西で高くなっています。

表 行政に期待する施策・取組

上段：件数 下段：割合(%)

	合計	公害防止の対策	下水道などの私設整備	有害化学物質への対策	不法投棄・ポイ捨て対策	歴史的文化的遺産の保全	景観の保全	緑地や公園の整備	貴重な動植物の生息地の保全	ごみ減量・資源化の推進	省資源・省エネルギーの推進	クリーンエネルギーの導入	環境教育の推進	環境調査・研究の推進	市民・事業者・行政のネット	その他	無回答
全体	4971 100.0	380 7.6	401 8.1	254 5.1	829 16.7	158 3.2	315 6.3	496 10.0	260 5.2	564 11.3	309 6.2	282 5.7	258 5.2	133 2.7	164 3.3	65 1.3	103 2.1
男性	2385 100.0	175 7.3	205 8.6	113 4.7	383 16.1	86 3.6	152 6.4	233 9.8	128 5.4	245 10.3	167 7.0	143 6.0	126 5.3	69 2.9	91 3.8	32 1.3	37 1.6
女性	2567 100.0	202 7.9	194 7.6	141 5.5	444 17.3	72 2.8	163 6.3	263 10.2	131 5.1	317 12.3	140 5.5	137 5.3	131 5.1	63 2.5	72 2.8	33 1.3	64 2.5
20歳代	507 100.0	31 6.1	40 7.9	23 4.5	78 15.4	17 3.4	30 5.9	64 12.6	31 6.1	50 9.9	33 6.5	41 8.1	25 4.9	20 3.9	13 2.6	4 0.8	7 1.4
30歳代	819 100.0	52 6.3	67 8.2	40 4.9	118 14.4	21 2.6	47 5.7	116 14.2	46 5.6	90 11.0	56 6.8	53 6.5	46 5.6	18 2.2	26 3.2	13 1.6	10 1.2
40歳代	763 100.0	50 6.6	51 6.7	46 6.0	135 17.7	20 2.6	44 5.8	78 10.2	36 4.7	93 12.2	53 6.9	62 8.1	38 5.0	16 2.1	24 3.1	11 1.4	6 0.8
50歳代	946 100.0	66 7.0	76 8.0	48 5.1	161 17.0	34 3.6	69 7.3	82 8.7	49 5.2	102 10.8	58 6.1	59 6.2	53 5.6	24 2.5	38 4.0	13 1.4	14 1.5
60歳代	1077 100.0	94 8.7	101 9.4	61 5.7	180 16.7	42 3.9	70 6.5	92 8.5	59 5.5	115 10.7	61 5.7	42 3.9	58 5.4	31 2.9	33 3.1	14 1.3	24 2.2
70歳代	706 100.0	72 10.2	52 7.4	31 4.4	125 17.7	20 2.8	45 6.4	54 7.6	34 4.8	93 13.2	44 6.2	24 3.4	34 4.8	22 3.1	25 3.5	6 0.8	25 3.5
80歳代以上	147 100.0	14 9.5	13 8.8	5 3.4	30 20.4	4 2.7	10 6.8	10 6.8	5 3.4	21 14.3	3 2.0	0 0.0	4 2.7	2 1.4	5 3.4	4 2.7	17 11.6

	合計	公害防止の対策	下水道などの私設整備	有害化学物質への対策	不法投棄・ポイ捨て対策	歴史的文化的遺産の保全	景観の保全	緑地や公園の整備	貴重な動植物の生息地の保全	ごみ減量・資源化の推進	省資源・省エネルギーの推進	クリーンエネルギーの導入	環境教育の推進	環境調査・研究の推進	市民・事業者・行政のネットワークづくり	その他	無回答
全体	4971 100.0	380 7.6	401 8.1	254 5.1	829 16.7	158 3.2	315 6.3	496 10.0	260 5.2	564 11.3	309 6.2	282 5.7	258 5.2	133 2.7	164 3.3	65 1.3	103 2.1
三川	184 100.0	11 6.0	16 8.7	12 6.5	34 18.5	7 3.8	9 4.9	11 6.0	11 6.0	22 12.0	13 7.1	7 3.8	13 7.1	7 3.8	5 2.7	0 0.0	6 3.3
山名	676 100.0	50 7.4	70 10.4	25 3.7	108 16.0	21 3.1	44 6.5	68 10.1	34 5.0	79 11.7	48 7.1	36 5.3	34 5.0	18 2.7	22 3.3	7 1.0	12 1.8
今井	283 100.0	22 7.8	22 7.8	15 5.3	47 16.6	10 3.5	18 6.4	26 9.2	18 6.4	35 12.4	22 7.8	14 4.9	12 4.2	4 1.4	11 3.9	4 1.4	3 1.1
袋井北	702 100.0	58 8.3	42 6.0	40 5.7	119 17.0	24 3.4	36 5.1	76 10.8	39 5.6	67 9.5	45 6.4	49 7.0	47 6.7	18 2.6	21 3.0	6 0.9	15 2.1
袋井西	528 100.0	44 8.3	34 6.4	29 5.5	91 17.2	22 4.2	34 6.4	60 11.4	25 4.7	52 9.8	28 5.3	34 6.4	23 4.4	18 3.4	19 3.6	5 0.9	10 1.9
袋井東	348 100.0	27 7.8	37 10.6	15 4.3	59 17.0	8 2.3	22 6.3	32 9.2	24 6.9	41 11.8	18 5.2	17 4.9	15 4.3	12 3.4	11 3.2	4 1.1	6 1.7
袋井南	735 100.0	53 7.2	70 9.5	43 5.9	111 15.1	17 2.3	39 5.3	72 9.8	29 3.9	90 12.2	48 6.5	44 6.0	42 5.7	21 2.9	29 3.9	10 1.4	17 2.3
高南	301 100.0	24 8.0	20 6.6	20 6.6	47 15.6	13 4.3	24 8.0	30 10.0	21 7.0	30 10.0	17 5.6	17 5.6	12 4.0	3 1.0	10 3.3	10 3.3	3 1.0
笠原	191 100.0	19 9.9	14 7.3	13 6.8	30 15.7	7 3.7	16 8.4	17 8.9	8 4.2	23 12.0	10 5.2	6 3.1	8 4.2	5 2.6	7 3.7	1 0.5	7 3.7
浅羽北	454 100.0	34 7.5	28 6.2	20 4.4	86 18.9	13 2.9	32 7.0	43 9.5	25 5.5	57 12.6	30 6.6	25 5.5	23 5.1	11 2.4	16 3.5	10 2.2	1 0.2
浅羽東	137 100.0	5 3.6	8 5.8	5 3.6	17 12.4	5 3.6	11 8.0	14 10.2	8 5.8	16 11.7	6 4.4	8 5.8	11 8.0	7 5.1	4 2.9	2 1.5	10 7.3
浅羽西	132 100.0	10 7.6	14 10.6	5 3.8	28 21.2	4 3.0	10 7.6	15 11.4	5 3.8	14 10.6	4 3.0	4 3.0	7 5.3	3 2.3	1 0.8	1 0.8	7 5.3
浅羽南	233 100.0	17 7.3	19 8.2	9 3.9	41 17.6	6 2.6	18 7.7	24 10.3	12 5.2	29 12.4	14 6.0	17 7.3	9 3.9	5 2.1	6 2.6	4 1.7	3 1.3

## (9) インターネットの利用について

問36 あなたのご家庭では、パソコンをインターネットに接続していますか。

【インターネットの接続の有無】については、「している」が64.8%、「していない」が31.3%となっています。

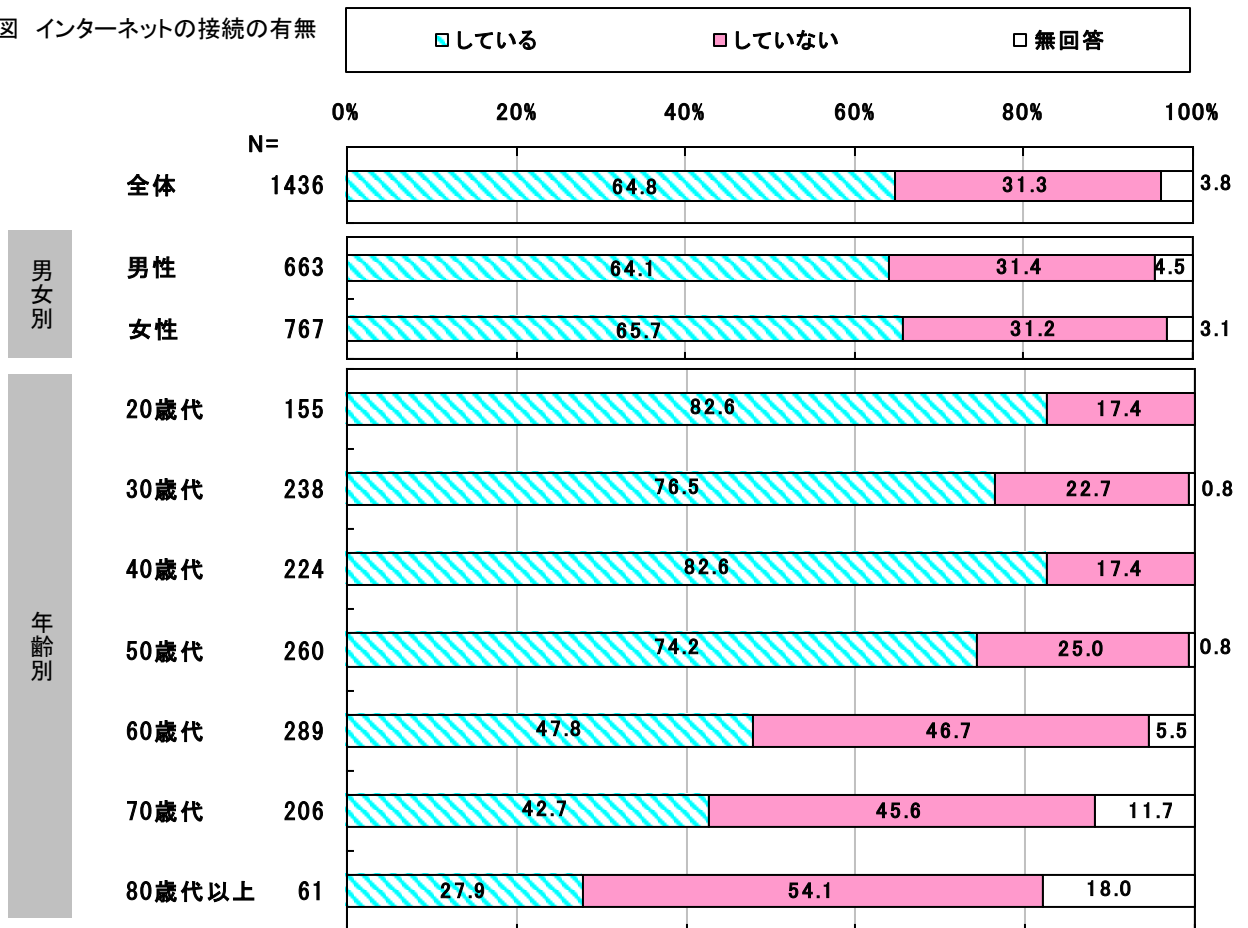
男女別でみると、性別による大きな差異はみられません。

年齢別でみると、「している」の割合は、20歳代・40歳代で高く、60歳代以上で低くなっています。

世帯別でみると、「している」の割合は、2世代3世代以上の世帯で高く、単身、夫婦のみの世帯とその他で低くなっています。

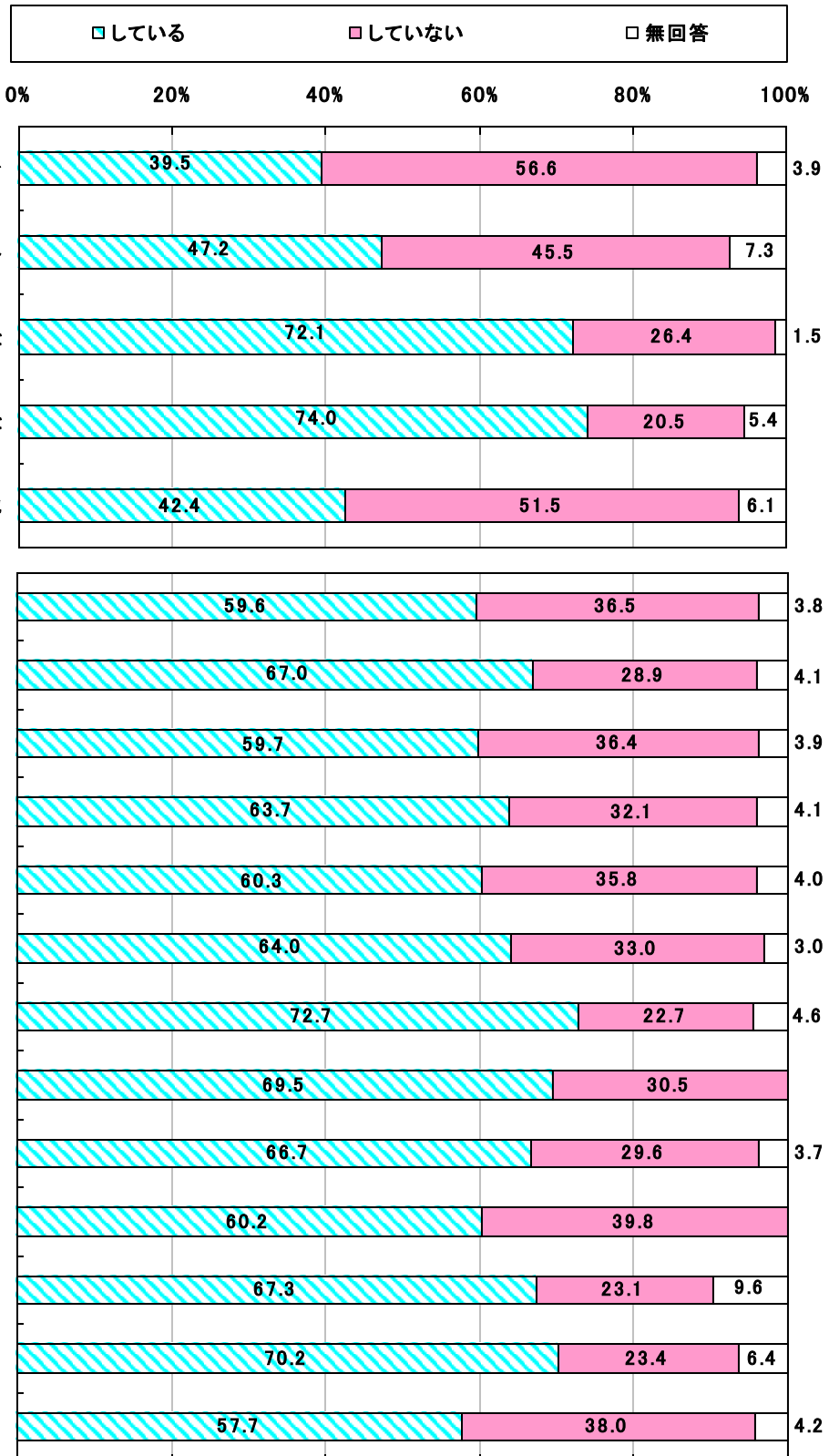
地区別でみると、「している」の割合は、袋井南と浅羽西で高く、三川、今井、浅羽南で低くなっています。

図 インターネットの接続の有無



世帯別

地区別



問37 問36で「している」と答えた方にお伺いします。主に使う方の年齢は。

【主に使用する人の年齢】については、「20～39歳」の割合が最も高く、次いで「40～59歳」の順となっています。

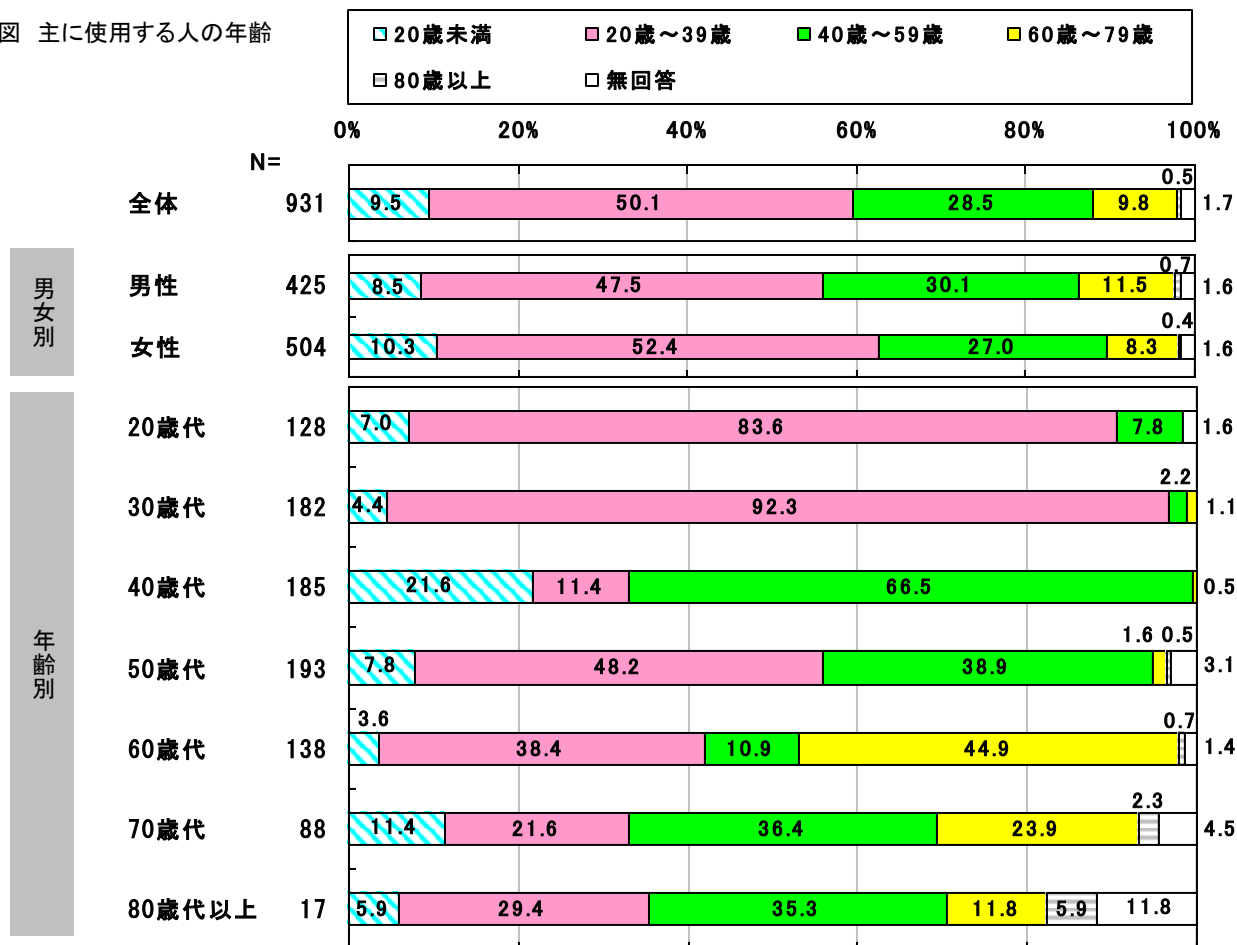
男女別でみると、「20歳未満」「20～39歳」の割合は、女性が上回っています。

年齢別でみると、20歳代・30歳代で「20～39歳」、40歳代・50歳代で「40～59歳」の割合が高くなっています。

世帯別でみると、「20～39歳」の割合は単身世帯で「20歳未満」の割合は3世代以上の世帯で高くなっています。


地区別でみると、「20～39歳」の割合は今井と袋井東で、「40～59歳」の割合は浅羽北と山名で高くなっています。

図 主に使用する人の年齢



世帯別

地区別



問38 インターネットで何を利用していますか。(あてはまるもの全てに○印を記入)

【インターネットの利用目的】については、「HP・ブログ閲覧」の割合が最も高く、次いで「ネット通販」「メール」「宿泊予約」「ダウンロード」の順となっています。

男女別でみると、「ネットバンキング」の割合が男性で高くなっています。

年齢別でみると、「ダウンロード」「動画サイト閲覧」の割合が20歳代で高くなっています。

性別・年齢でみると、「HP・ブログ閲覧」の割合は男性では20歳代、女性では80歳代以上で高くなっています。「ゲーム」の割合は、50歳代で女性が上回っています。

世帯別でみると、「チャット」「動画サイト閲覧」の割合は単身世帯が高くなっています。

地域別でみると、「HP・ブログ閲覧」「ゲーム」の割合は笠原で「ダウンロード」の割合は浅羽西で「動画サイト閲覧」の割合は今井で高くなっています。

表 インターネットの利用目的

上段：件数 下段：割合(%)

	合計	等 閲覧	ホ ーム ペ ー ジ ・ ブ ロ グ	フ ァ イ ル や 音 楽 の ダ ウ ン ロ ー ド	ブ ロ グ 開 設	チャ ット	宿 泊 等 予 約	ネ ッ ト バ ン キ ン グ	ネ ッ ト 通 販	メ ー ル	動 画 サ イ ト 閲 覧	ゲ ー ム	そ の 他	無 回 答
全体	2671 100.0	676 25.3	285 10.7	44 1.6	24 0.9	331 12.4	106 4.0	420 15.7	354 13.3	179 6.7	181 6.8	38 1.4	33 1.2	
男性	1247 100.0	321 25.7	124 9.9	22 1.8	13 1.0	138 11.1	65 5.2	181 14.5	184 14.8	83 6.7	84 6.7	19 1.5	13 1.0	
女性	1420 100.0	354 24.9	161 11.3	22 1.5	11 0.8	192 13.5	40 2.8	239 16.8	170 12.0	96 6.8	97 6.8	19 1.3	19 1.3	
20歳代	384 100.0	109 28.4	50 13.0	4 1.0	6 1.6	34 8.9	12 3.1	53 13.8	48 12.5	40 10.4	25 6.5	3 0.8	0 0.0	
30歳代	648 100.0	157 24.2	58 9.0	15 2.3	8 1.2	88 13.6	29 4.5	106 16.4	88 13.6	47 7.3	45 6.9	7 1.1	0 0.0	
40歳代	572 100.0	147 25.7	65 11.4	9 1.6	3 0.5	75 13.1	30 5.2	98 17.1	70 12.2	38 6.6	31 5.4	5 0.9	1 0.2	
50歳代	497 100.0	124 24.9	58 11.7	7 1.4	3 0.6	61 12.3	20 4.0	83 16.7	60 12.1	29 5.8	40 8.0	7 1.4	5 1.0	
60歳代	332 100.0	83 25.0	31 9.3	3 0.9	3 0.9	46 13.9	9 2.7	49 14.8	51 15.4	14 4.2	23 6.9	8 2.4	12 3.6	
70歳代	201 100.0	47 23.4	20 10.0	4 2.0	1 0.5	26 12.9	4 2.0	26 12.9	30 14.9	9 4.5	14 7.0	8 4.0	12 6.0	
80歳代以上	37 100.0	9 24.3	3 8.1	2 5.4	0 0.0	1 2.7	2 5.4	5 13.5	7 18.9	2 5.4	3 8.1	0 0.0	3 8.1	



	合計	ホームページ・ブログ等閲覧	ファイルや音楽のダウンロード	ブログ開設	チャット	宿泊等予約	ネットバンキング	ネット通販	メール	動画サイト閲覧	ゲーム	その他	無回答
性別：男性													
全体	1247 100.0	321 25.7	124 9.9	22 1.8	13 1.0	138 11.1	65 5.2	181 14.5	184 14.8	83 6.7	84 6.7	19 1.5	13 1.0
20歳代	154 100.0	50 32.5	17 11.0	2 1.3	4 2.6	8 5.2	5 3.2	18 11.7	20 13.0	14 9.1	15 9.7	1 0.6	0 0.0
30歳代	301 100.0	70 23.3	26 8.6	9 3.0	5 1.7	31 10.3	20 6.6	45 15.0	47 15.6	24 8.0	21 7.0	3 1.0	0 0.0
40歳代	273 100.0	65 23.8	29 10.6	5 1.8	2 0.7	35 12.8	18 6.6	48 17.6	40 14.7	16 5.9	12 4.4	3 1.1	0 0.0
50歳代	220 100.0	61 27.7	22 10.0	3 1.4	2 0.9	24 10.9	14 6.4	32 14.5	31 14.1	14 6.4	11 5.0	4 1.8	2 0.9
60歳代	187 100.0	47 25.1	20 10.7	1 0.5	0 0.0	28 15.0	5 2.7	26 13.9	28 15.0	9 4.8	14 7.5	5 2.7	4 2.1
70歳代	100 100.0	26 26.0	9 9.0	1 1.0	0 0.0	12 12.0	2 2.0	11 11.0	16 16.0	5 5.0	9 9.0	3 3.0	6 6.0
80歳代以上	12 100.0	2 16.7	1 8.3	1 8.3	0 0.0	0 0.0	1 8.3	1 8.3	2 16.7	1 8.3	2 16.7	0 0.0	1 8.3
性別：女性													
全体	1420 100.0	354 24.9	161 11.3	22 1.5	11 0.8	192 13.5	40 2.8	239 16.8	170 12.0	96 6.8	97 6.8	19 1.3	19 1.3
20歳代	230 100.0	59 25.7	33 14.3	2 0.9	2 0.9	26 11.3	7 3.0	35 15.2	28 12.2	26 11.3	10 4.3	2 0.9	0 0.0
30歳代	347 100.0	87 25.1	32 9.2	6 1.7	3 0.9	57 16.4	9 2.6	61 17.6	41 11.8	23 6.6	24 6.9	4 1.2	0 0.0
40歳代	296 100.0	81 27.4	36 12.2	4 1.4	1 0.3	39 13.2	11 3.7	50 16.9	30 10.1	22 7.4	19 6.4	2 0.7	1 0.3
50歳代	277 100.0	63 22.7	36 13.0	4 1.4	1 0.4	37 13.4	6 2.2	51 18.4	29 10.5	15 5.4	29 10.5	3 1.1	3 1.1
60歳代	145 100.0	36 24.8	11 7.6	2 1.4	3 2.1	18 12.4	4 2.8	23 15.9	23 15.9	5 3.4	9 6.2	3 2.1	8 5.5
70歳代	101 100.0	21 20.8	11 10.9	3 3.0	1 1.0	14 13.9	2 2.0	15 14.9	14 13.9	4 4.0	5 5.0	5 5.0	6 5.9
80歳代以上	24 100.0	7 29.2	2 8.3	1 4.2	0 0.0	1 4.2	1 4.2	4 16.7	5 20.8	1 4.2	1 4.2	0 0.0	1 4.2

	合計	ホームページ・ブログ等閲覧	ファイルや音楽のダウンロード	ブログ開設	チャット	宿泊等予約	ネットバンキング	ネット通販	メール	動画サイト閲覧	ゲーム	その他	無回答
全体	2671 100.0	676 25.3	285 10.7	44 1.6	24 0.9	331 12.4	106 4.0	420 15.7	354 13.3	179 6.7	181 6.8	38 1.4	33 1.2
単身	94 100.0	21 22.3	9 9.6	0 0.0	3 3.2	11 11.7	6 6.4	11 11.7	11 11.7	11 11.7	8 8.5	2 2.1	1 1.1
夫婦のみ	381 100.0	103 27.0	23 6.0	5 1.3	3 0.8	53 13.9	19 5.0	51 13.4	63 16.5	22 5.8	27 7.1	5 1.3	7 1.8
2世代	1482 100.0	371 25.0	166 11.2	28 1.9	13 0.9	176 11.9	54 3.6	245 16.5	195 13.2	100 6.7	97 6.5	20 1.3	17 1.1
3世代以上	661 100.0	171 25.9	84 12.7	9 1.4	4 0.6	84 12.7	24 3.6	103 15.6	75 11.3	44 6.7	48 7.3	10 1.5	5 0.8
その他	33 100.0	7 21.2	1 3.0	2 6.1	1 3.0	4 12.1	3 9.1	6 18.2	5 15.2	1 3.0	1 3.0	0 0.0	2 6.1
三川	79 100.0	17 21.5	8 10.1	2 2.5	0 0.0	9 11.4	1 1.3	17 21.5	12 15.2	7 8.9	4 5.1	0 0.0	2 2.5
山名	390 100.0	101 25.9	46 11.8	4 1.0	1 0.3	55 14.1	18 4.6	62 15.9	53 13.6	27 6.9	17 4.4	2 0.5	4 1.0
今井	126 100.0	33 26.2	15 11.9	1 0.8	2 1.6	13 10.3	2 1.6	19 15.1	13 10.3	15 11.9	11 8.7	0 0.0	2 1.6
袋井北	365 100.0	91 24.9	39 10.7	7 1.9	5 1.4	45 12.3	21 5.8	57 15.6	43 11.8	22 6.0	25 6.8	6 1.6	4 1.1
袋井西	270 100.0	65 24.1	25 9.3	4 1.5	3 1.1	31 11.5	13 4.8	46 17.0	35 13.0	18 6.7	25 9.3	4 1.5	1 0.4
袋井東	183 100.0	45 24.6	20 10.9	1 0.5	0 0.0	24 13.1	7 3.8	32 17.5	28 15.3	10 5.5	8 4.4	6 3.3	2 1.1
袋井南	451 100.0	119 26.4	42 9.3	13 2.9	4 0.9	63 14.0	15 3.3	67 14.9	59 13.1	29 6.4	28 6.2	8 1.8	4 0.9
高南	180 100.0	42 23.3	17 9.4	2 1.1	2 1.1	21 11.7	9 5.0	25 13.9	30 16.7	12 6.7	14 7.8	4 2.2	2 1.1
笠原	87 100.0	28 32.2	11 12.6	0 0.0	1 1.1	8 9.2	2 2.3	10 11.5	11 12.6	4 4.6	9 10.3	0 0.0	3 3.4
浅羽北	216 100.0	50 23.1	21 9.7	5 2.3	4 1.9	24 11.1	10 4.6	31 14.4	34 15.7	16 7.4	16 7.4	4 1.9	1 0.5
浅羽東	92 100.0	26 28.3	10 10.9	1 1.1	1 1.1	8 8.7	3 3.3	17 18.5	12 13.0	3 3.3	8 8.7	0 0.0	3 3.3
浅羽西	87 100.0	23 26.4	15 17.2	2 2.3	1 1.1	11 12.6	2 2.3	12 13.8	8 9.2	3 3.4	6 6.9	3 3.4	1 1.1
浅羽南	109 100.0	28 25.7	13 11.9	1 0.9	0 0.0	13 11.9	2 1.8	19 17.4	11 10.1	9 8.3	9 8.3	1 0.9	3 2.8

### 問39 インターネットの接続方法は何ですか。

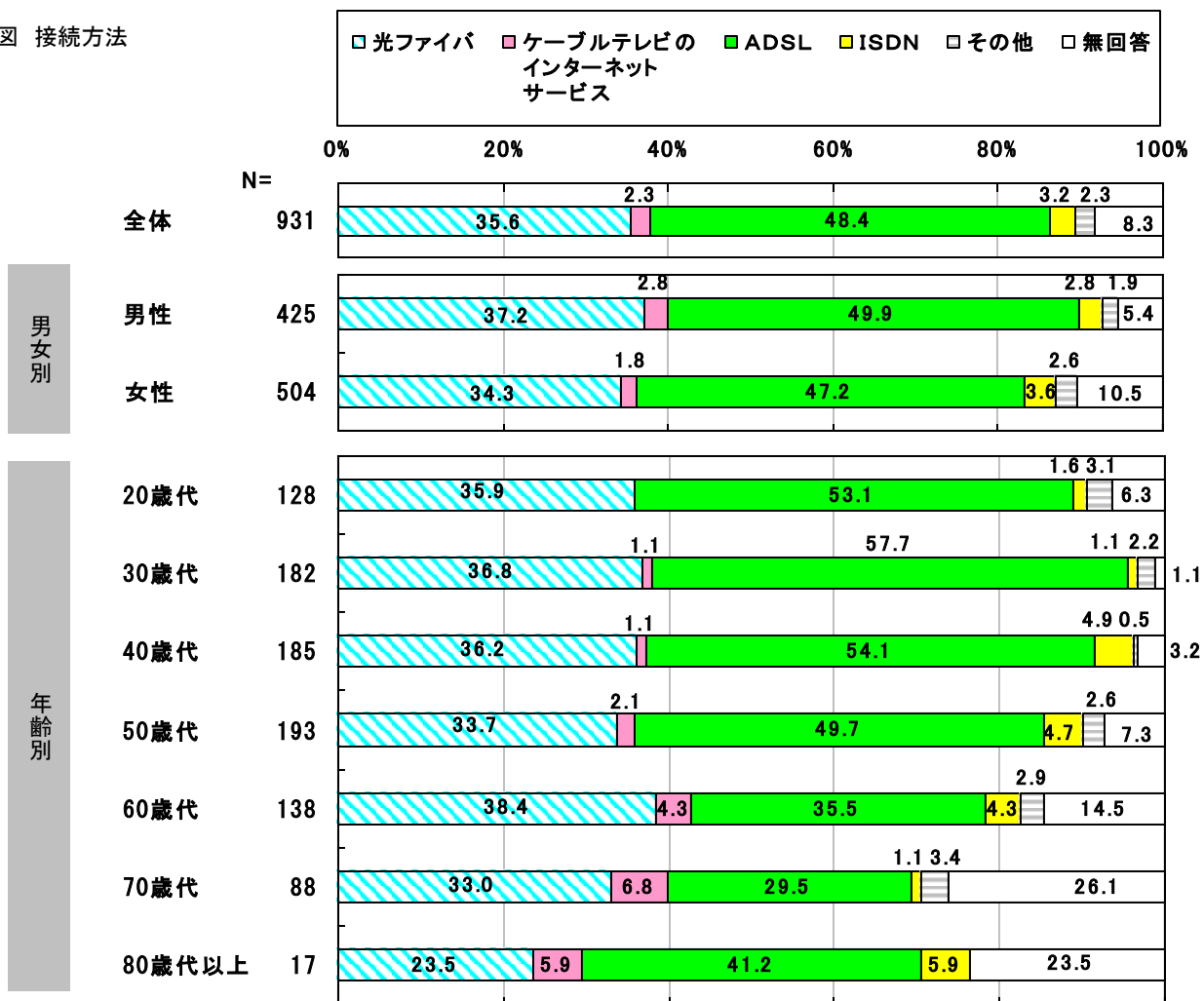
【接続方法】については、「ADSL」の割合が最も高く、次いで「光ファイバ」の順となっています。

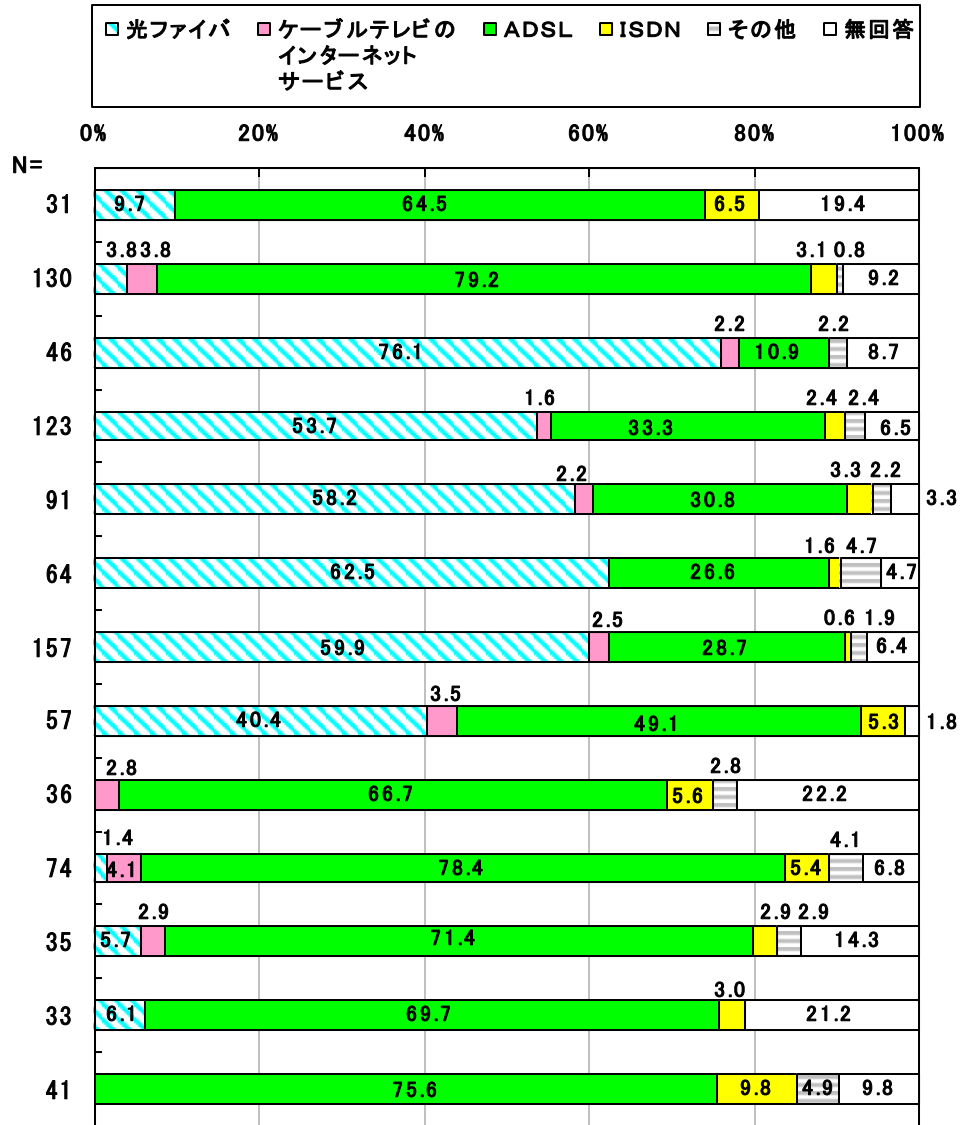
男女別でみると、性別による大きな差異はみられません。

年齢別でみると、「光ファイバ」の割合は80歳代以上で低く、「ケーブルTV」の割合は60歳代以上で高くなっています。「ADSL」の割合は40歳代以下で高く、60歳代以上で低くなっています。

地区別でみると、「光ファイバ」の割合は今井、袋井東、袋井南、袋井西、袋井北で、「ADSL」の割合は山名、浅羽北、浅羽南、浅羽東、浅羽西、笠原、三川で高くなっています。

図 接続方法





## 問40 通信速度(下り)はどれくらいですか。


【通信速度(下り)】については、「分からない」が最も多く68.4%、次いで「1~10Mbps」「11~50Mbps」となっています。

男女別でみると、「分からない」の割合を除いて、男性の割合が上回っています。

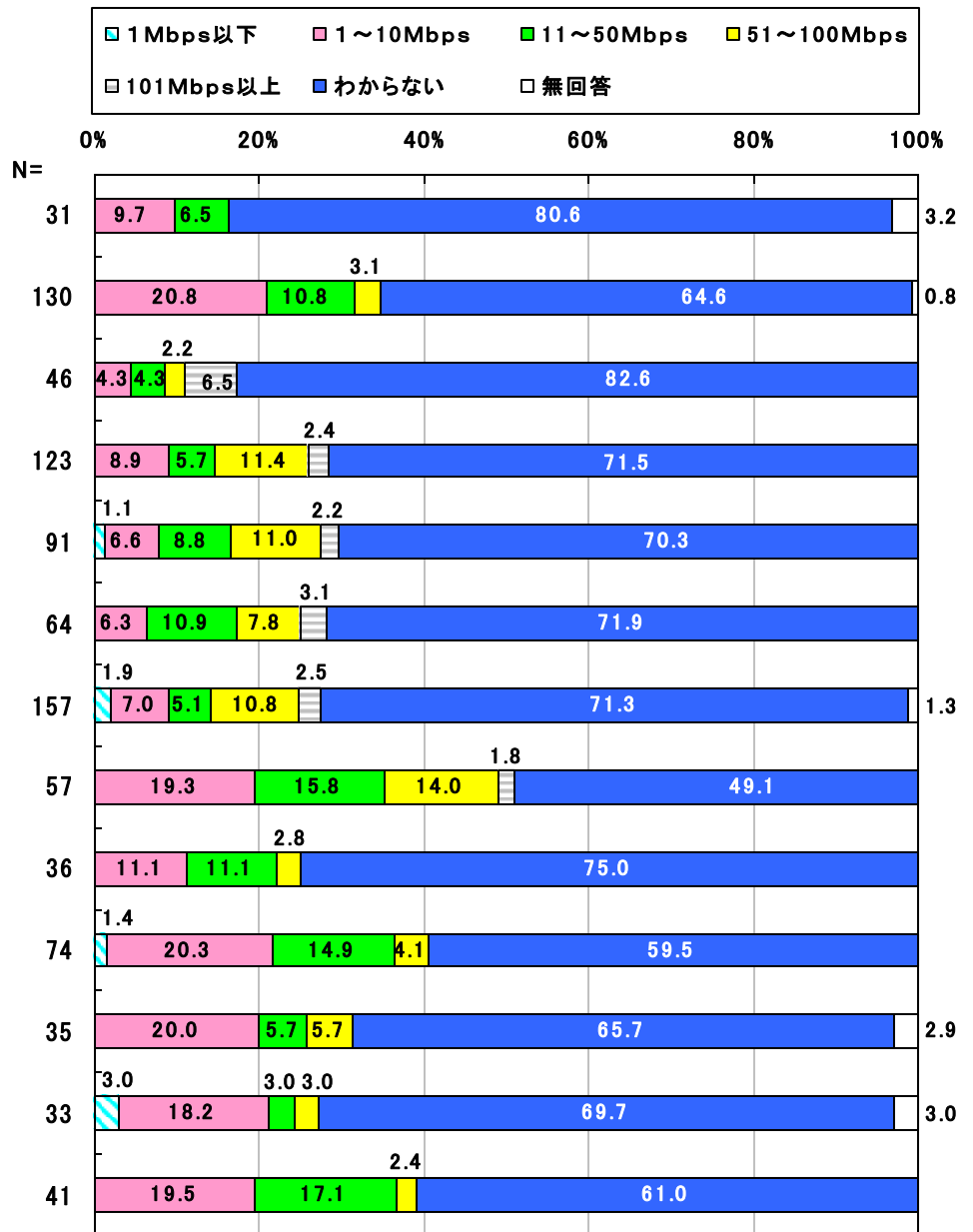
年齢別でみると、「分からない」の割合は20歳代、60歳代、70歳代で、「1~10Mbps」の割合は30歳代、40歳代、80歳代以上で高くなっています。

地区別でみると、「51~100Mbps」の割合は高南、袋井北、袋井西、袋井南で、「1~10Mbps」の割合は山名、浅羽北、浅羽東で高くなっています。

図 通信速度(下り)



地区別



問41 問39で「光ファイバ」を選択した以外の方にお伺いします。

光ファイバまたは同等の速度を持つ通信網が必要ですか。

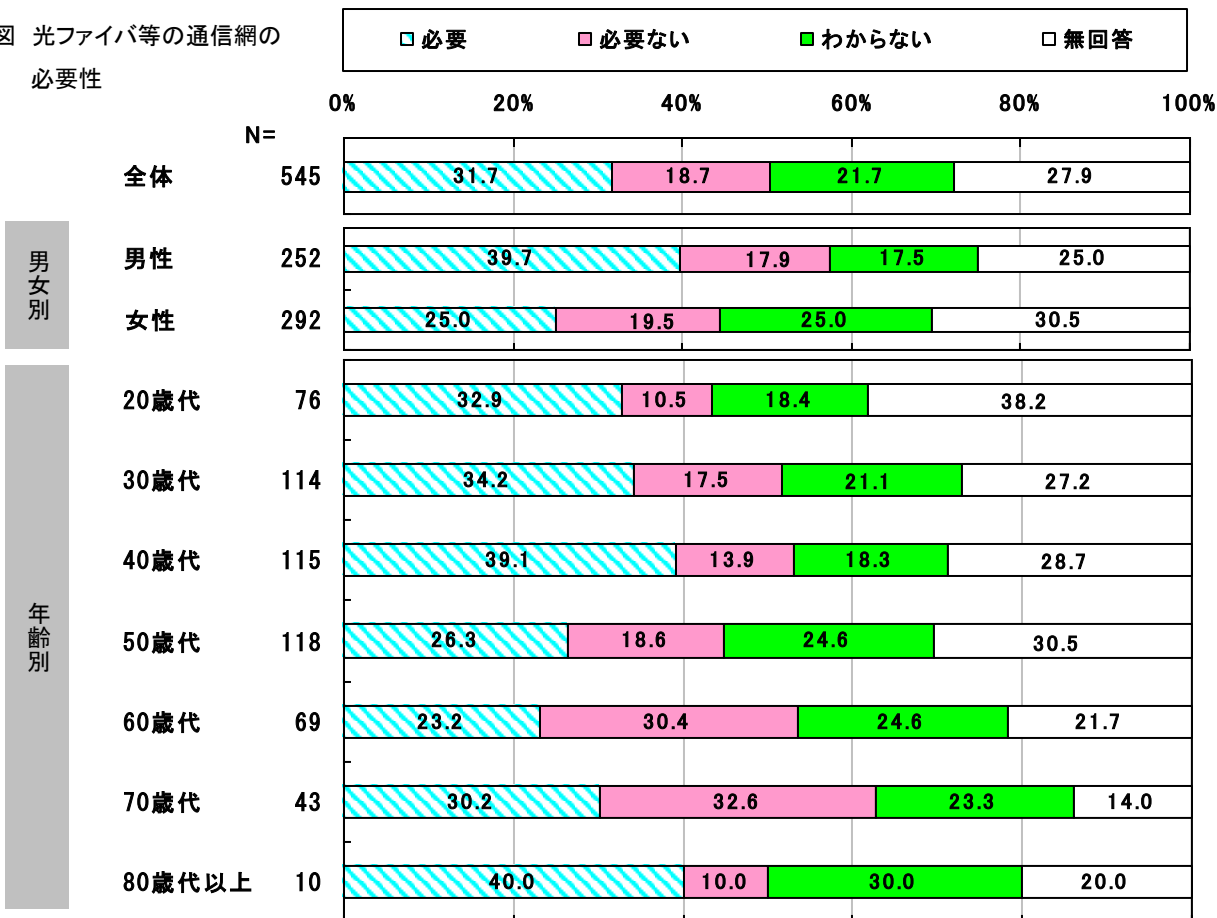
【光ファイバ等の通信網の必要性】については、「必要」31.7%、「必要ない」18.7% 「わからない」21.7%、となっています。

男女別でみると、「必要」の割合は男性が、「必要ない」「わからない」の割合は女性が上回っています。

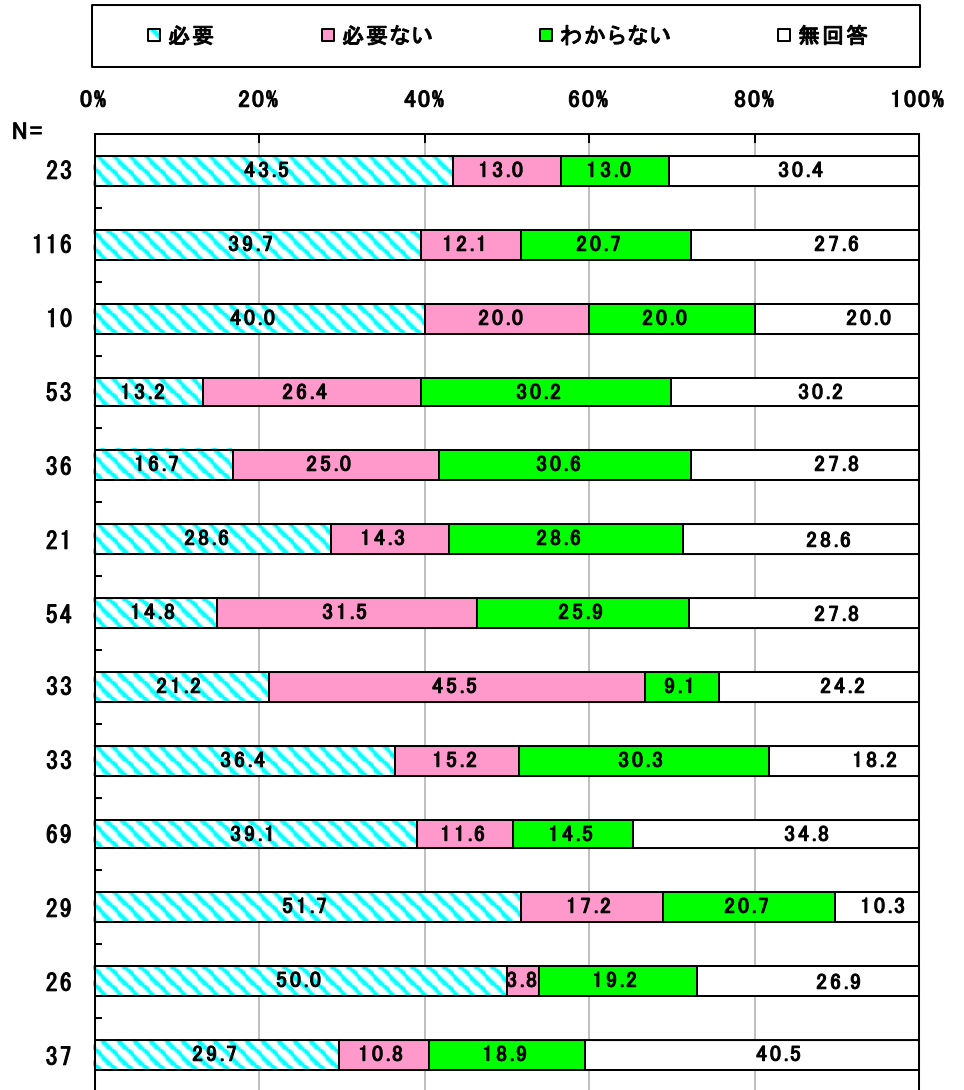
年齢別でみると、「必要」の割合は40歳代、80歳代以上で、「必要ない」の割合は60歳代、70歳代で高くなっています。

地区別でみると、「必要」の割合は浅羽東、浅羽西、三川で高く、袋井北、袋井南で低くなっています。「必要ない」の割合は高南、袋井南で高く、浅羽西で低くなっています。

図 光ファイバ等の通信網の  
必要性



地区別






## 2 児童・生徒意識調査

### (1) 朝食の摂取状況

問1 あなたは、朝食を食べましたか。

【朝食の摂取状況】については、「食べた」の割合が97.6%、「食べなかった」の割合は2.4%となっています。また、「食べなかった」割合の最も高い学校は小学校で「笠原」、中学校で「袋井」となっています。

図 朝食の摂取状況

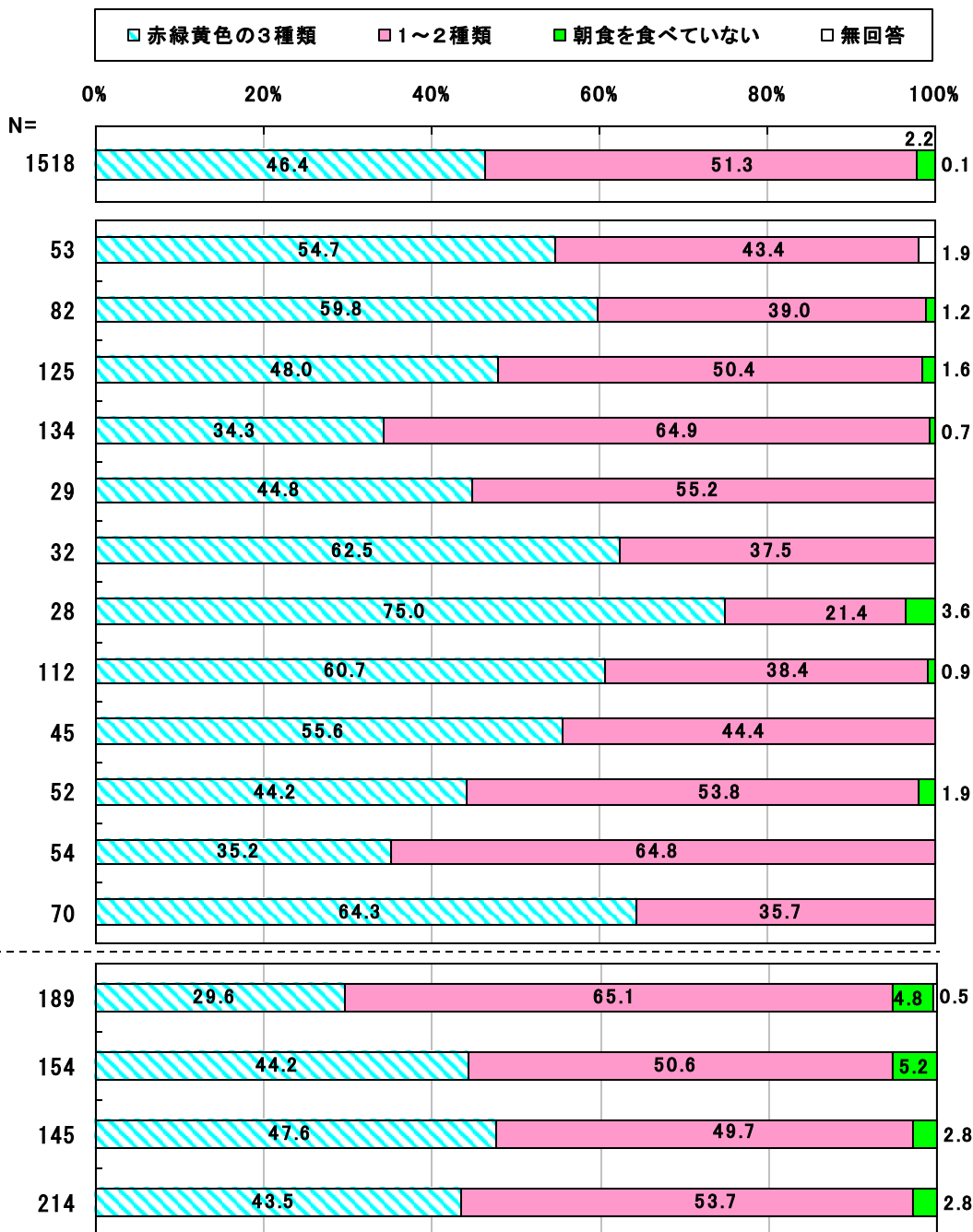


## 問2 朝食にどんな食品を食べていますか。

【朝食の内容】については、「赤緑黄色の3種類」の割合が46.4% 「1~2種類」の割合が51.3%となっています。

「赤緑黄色の3種類」の割合が小学校で「笠原」最も高く、「袋井北」が最も低くなっています。中学校では、「袋井」のみ「赤緑黄色の3種類」の割合が低くなっています。

図 朝食の内容



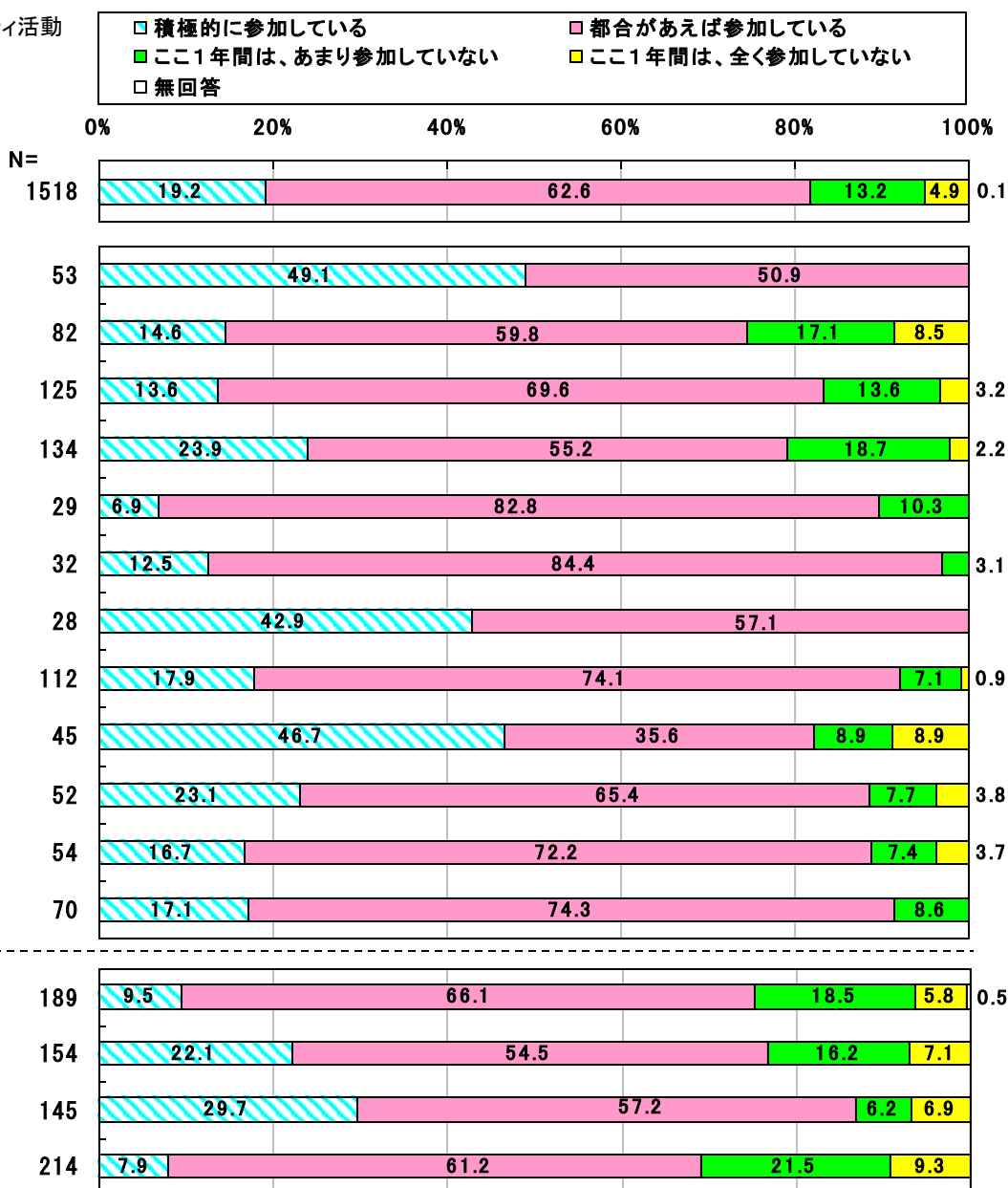
## (2) 地域のコミュニティ活動等への参加状況

問3 あなたは、地域のコミュニティ活動や地域の行事、ボランティア活動に参加していますか。

【地域のコミュニティー活動】については、「都合があれば参加している」が62.6%、次いで「積極的に参加している」19.2%「ここ一年間は・あまり参加していない」13.2%「ここ一年間は・まったく参加していない」4.9%の割合になっています。

小学校で「積極的に参加している」の割合が最も高かったのは「袋井東」、低かったのは「今井」となっています。中学校では、「積極的に参加している」の割合が最も高かったのは「袋井南」、低かったのは「浅羽」となっています。

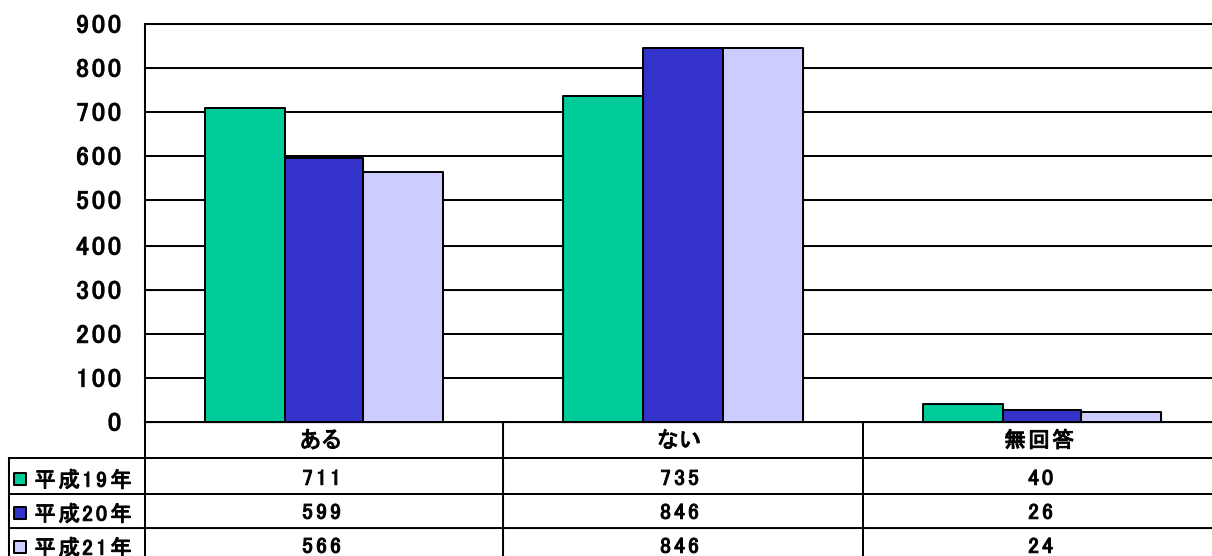
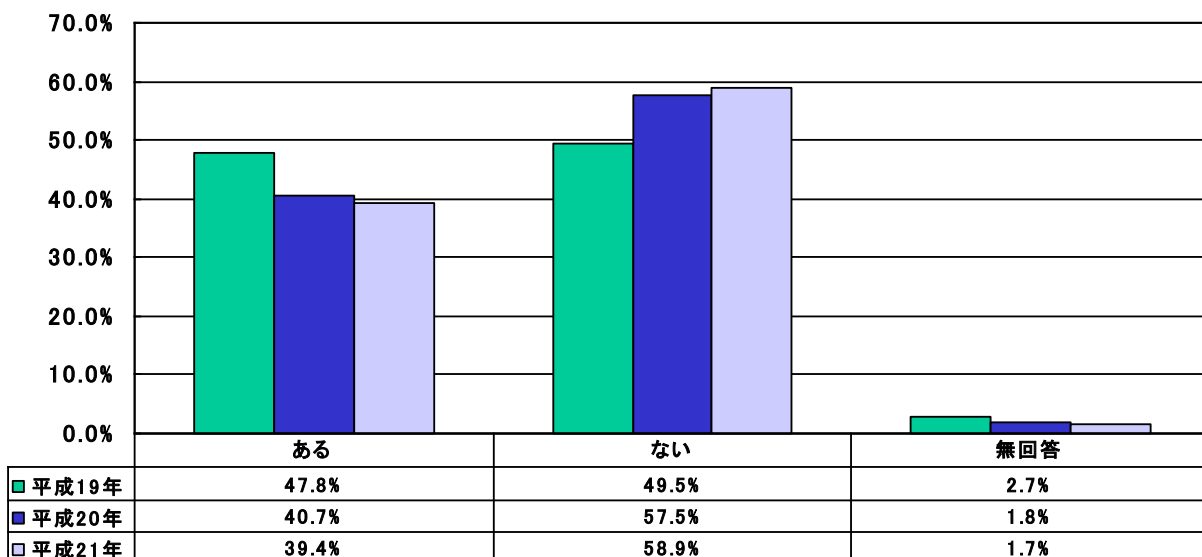
図 地域のコミュニティ活動等への参加状況



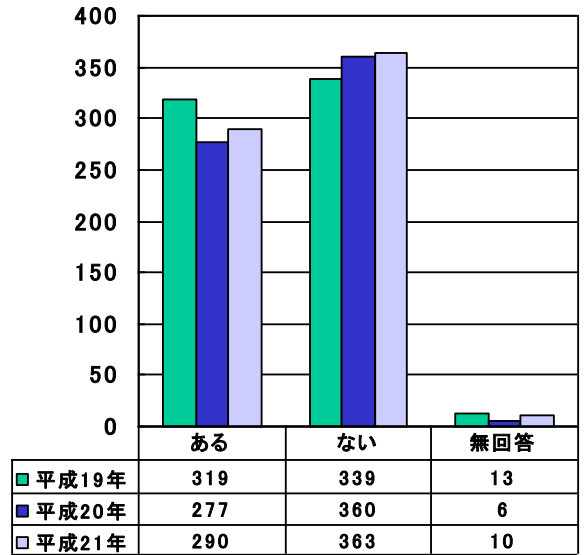
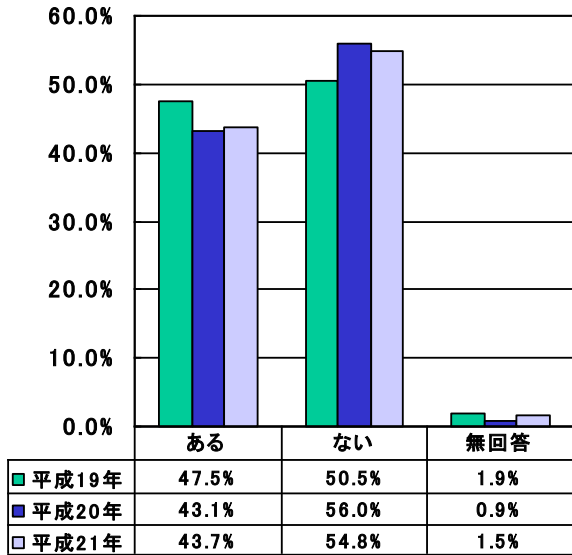
### 3 年次変化

#### (1) 日常的な運動習慣の有無

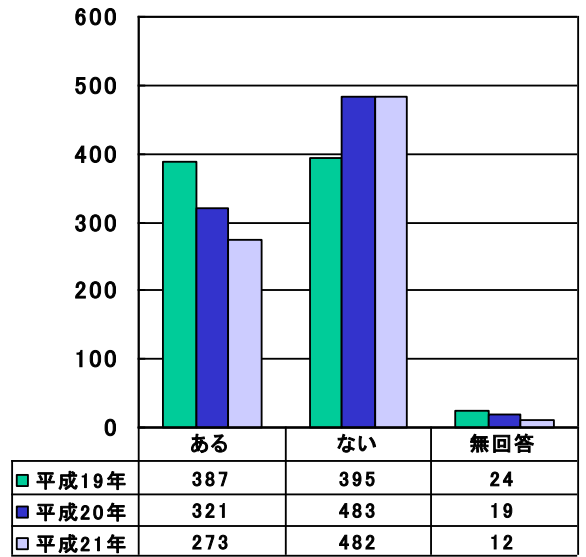
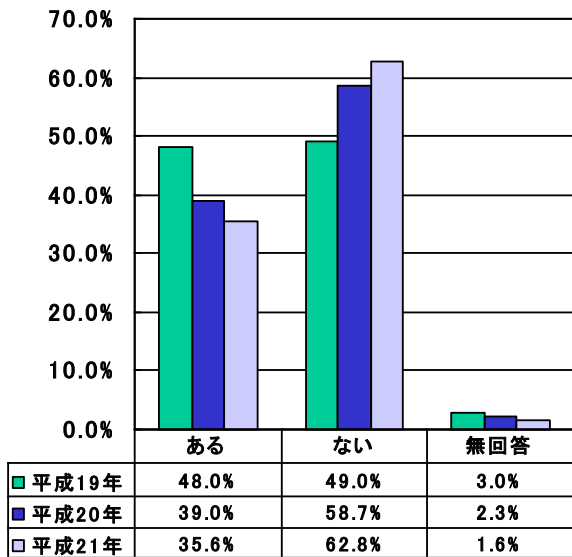
##### 全体



## 男性

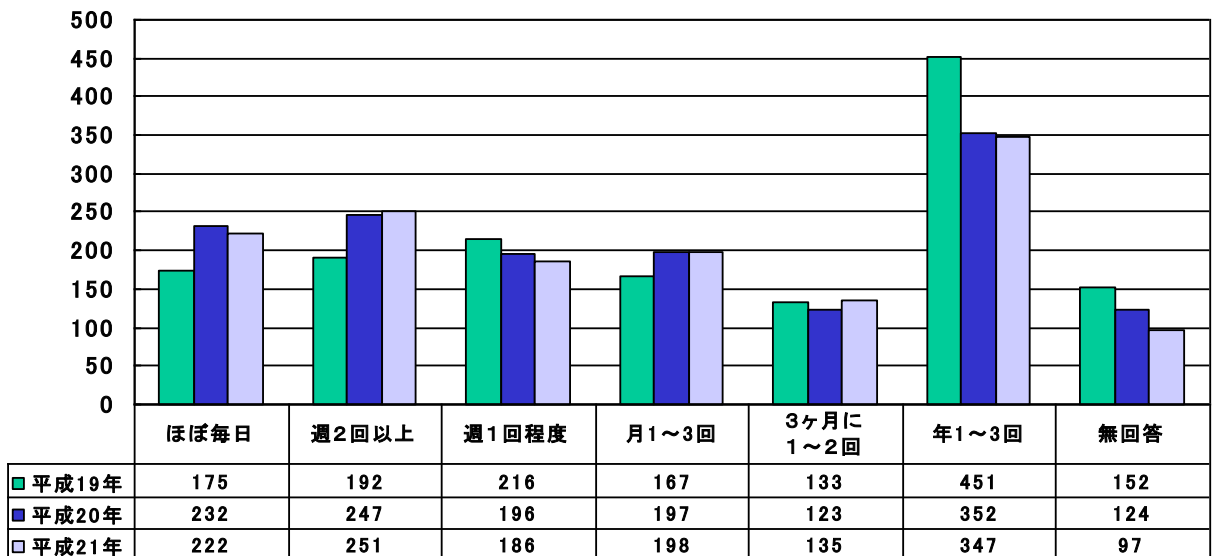
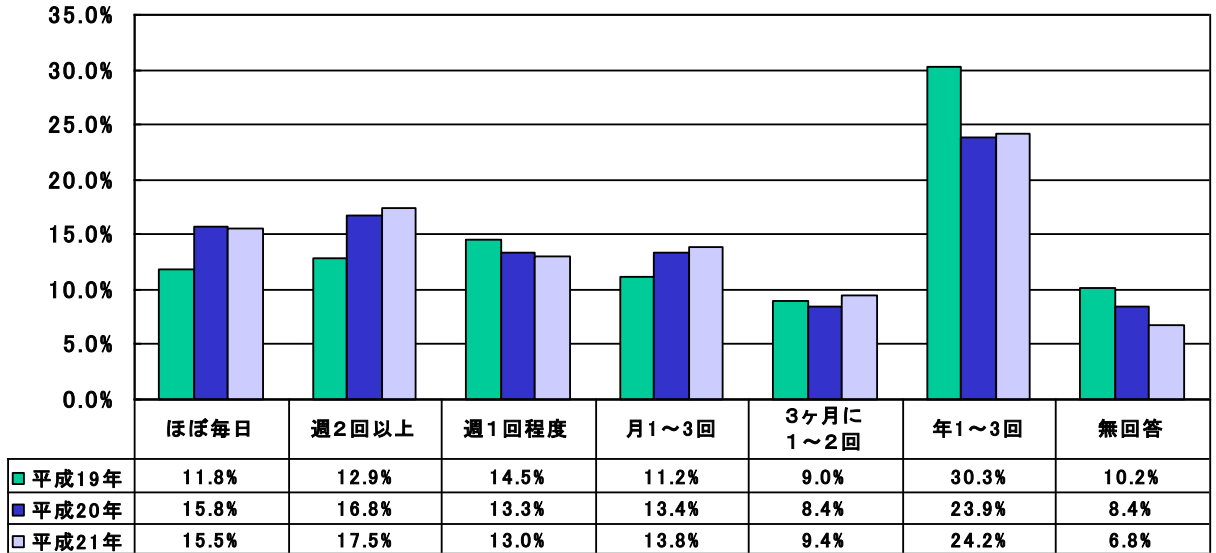


## 女性

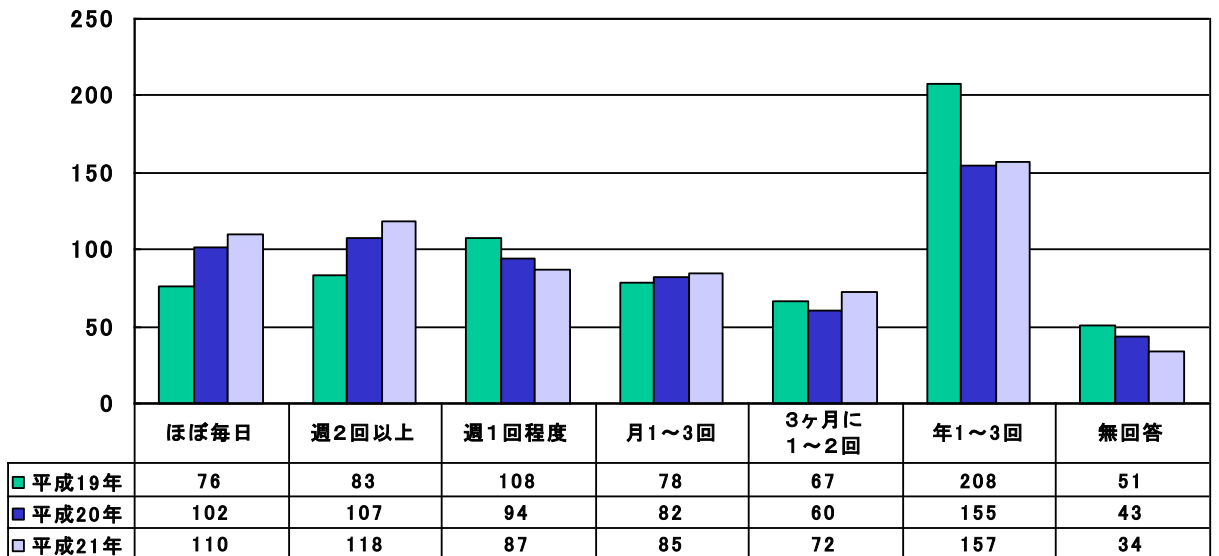
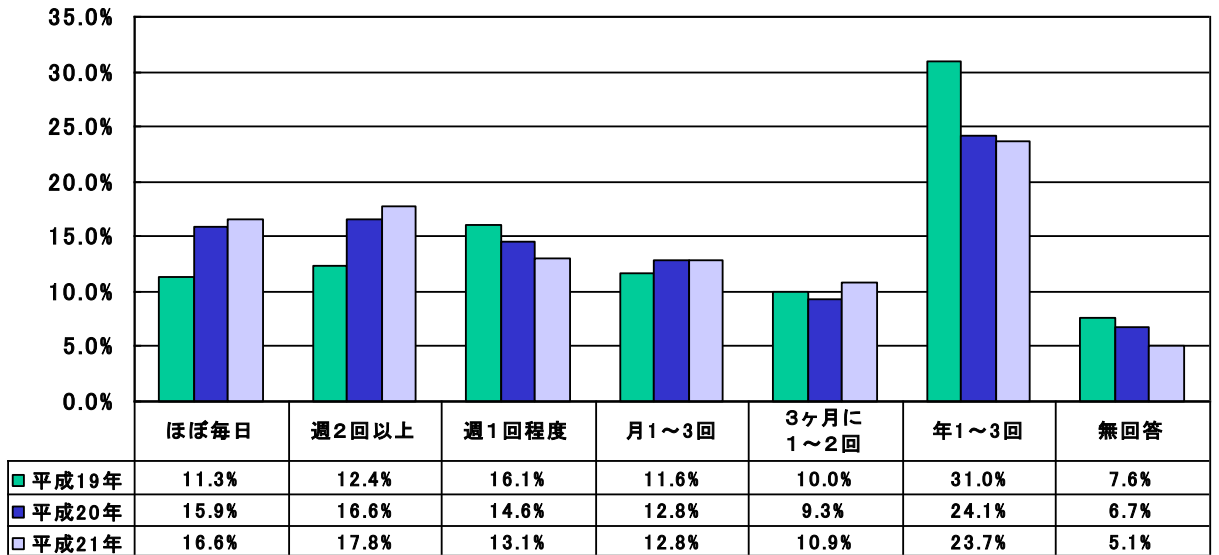


## (2) 過去1年のスポーツの頻度

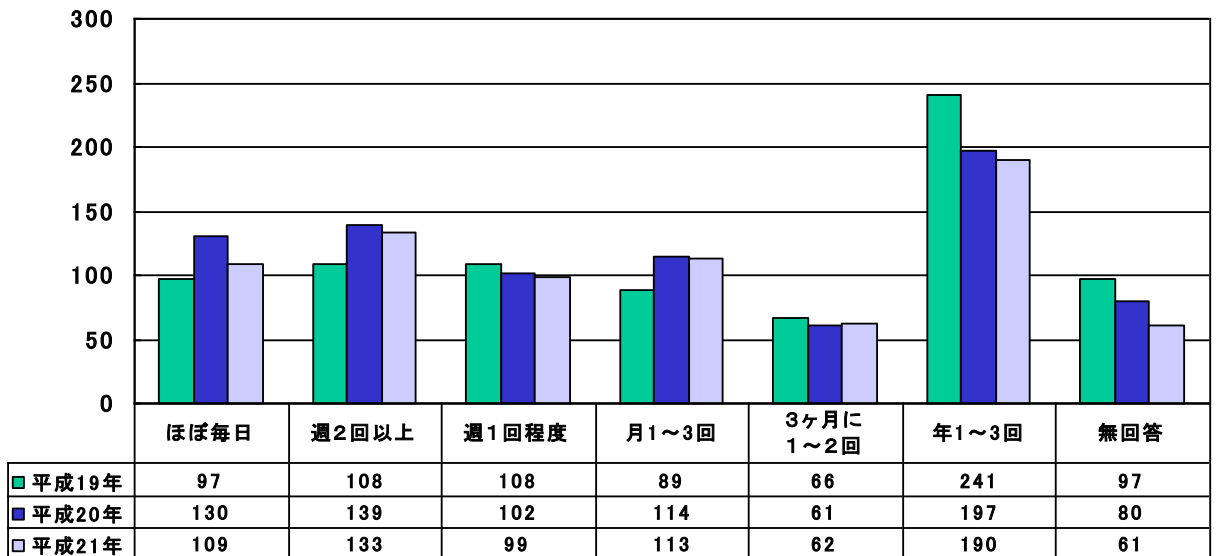
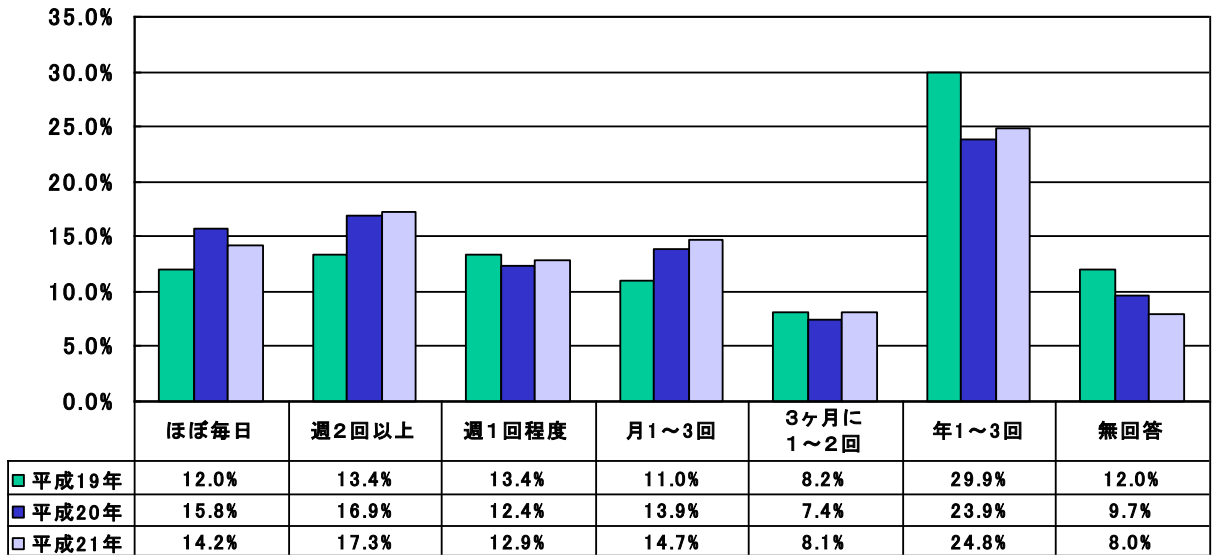
### 全体



## 男性



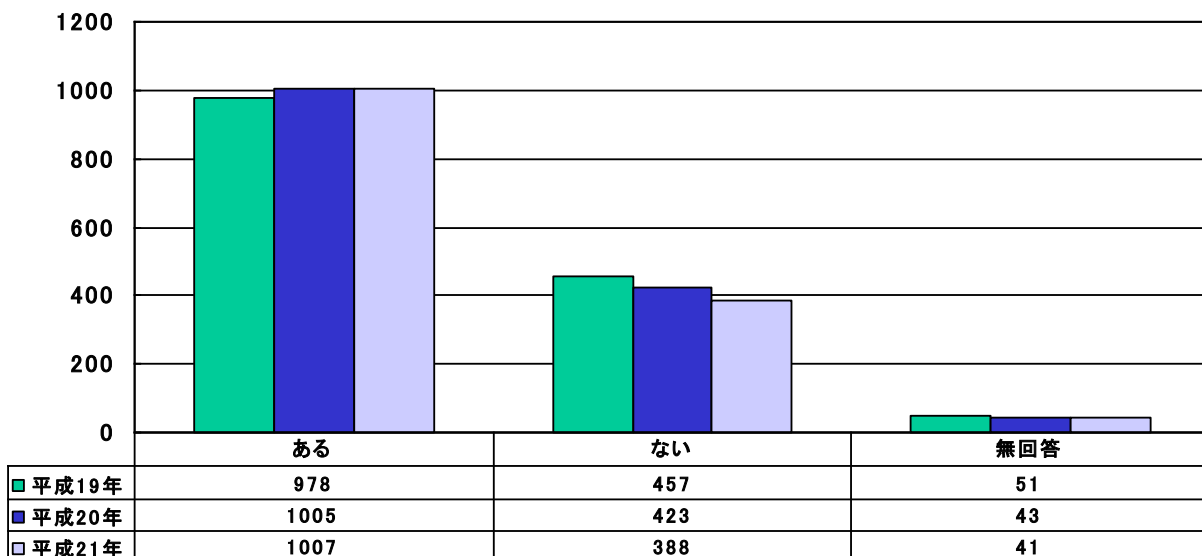
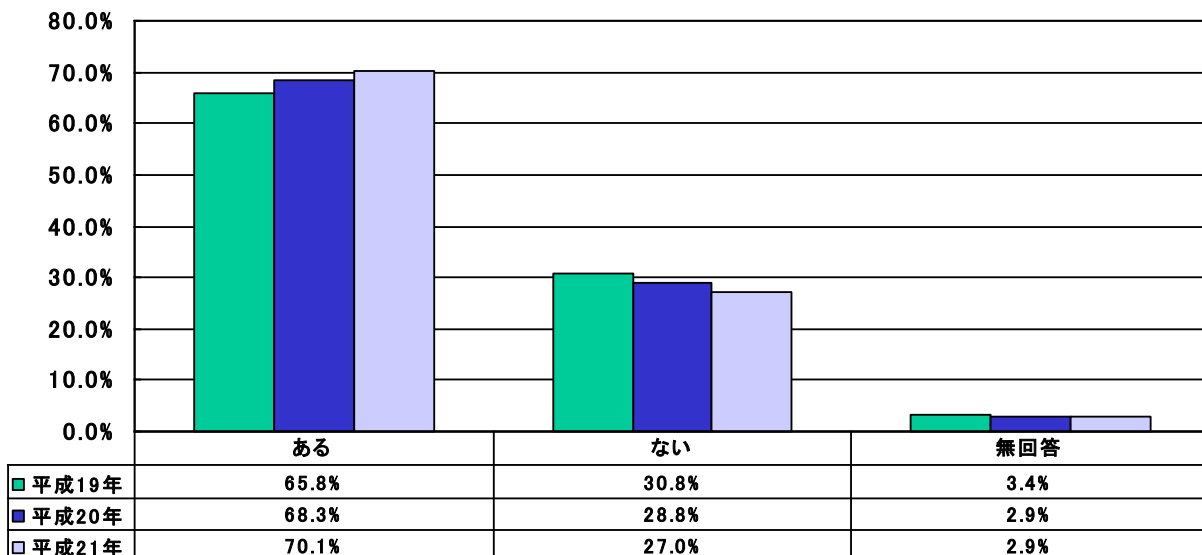
## 女性



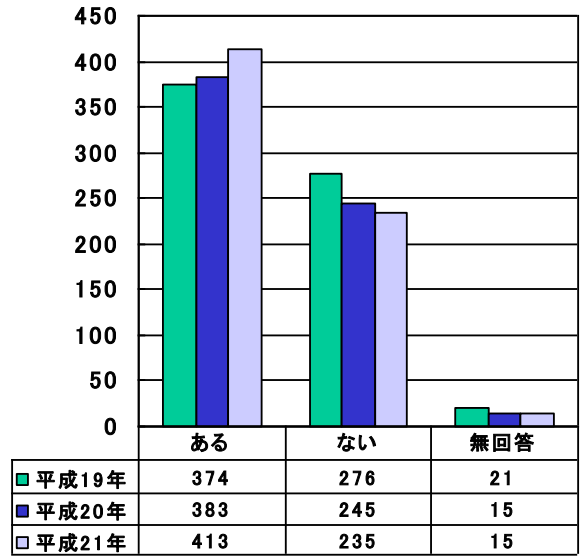
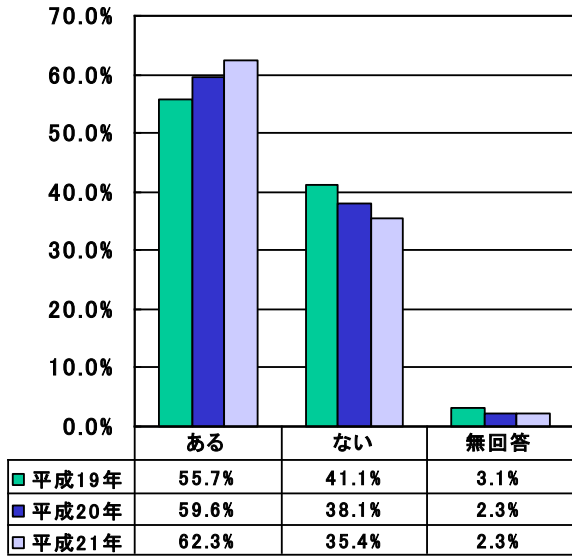


### (3) 食生活で心がけていることの有無

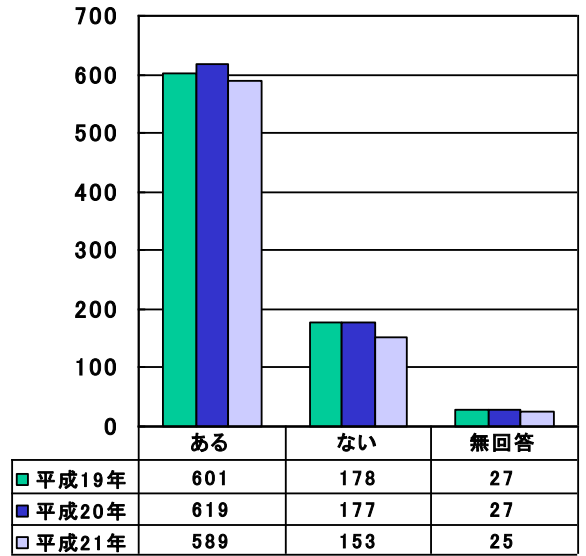
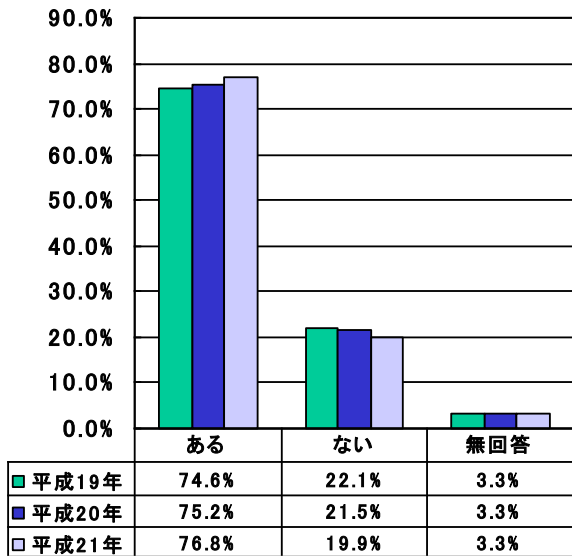
#### 全体



## 男性

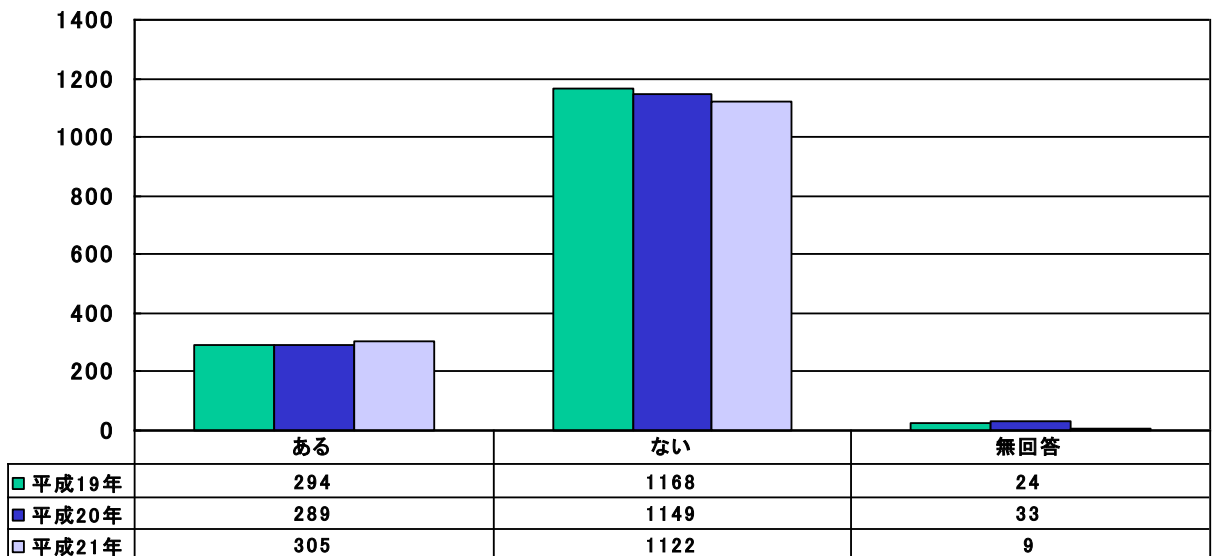
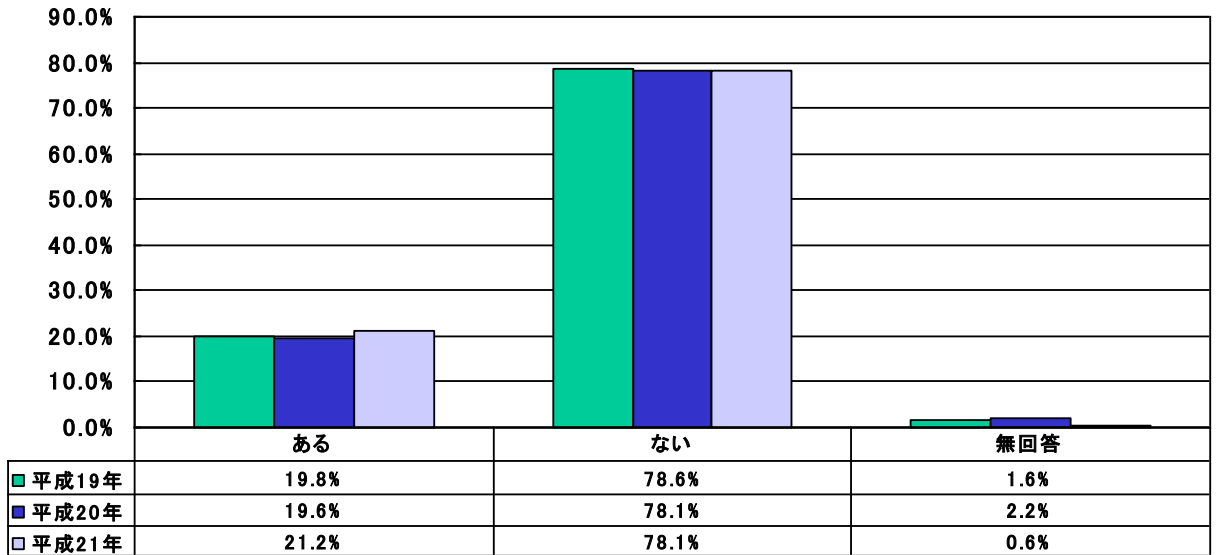


## 女性

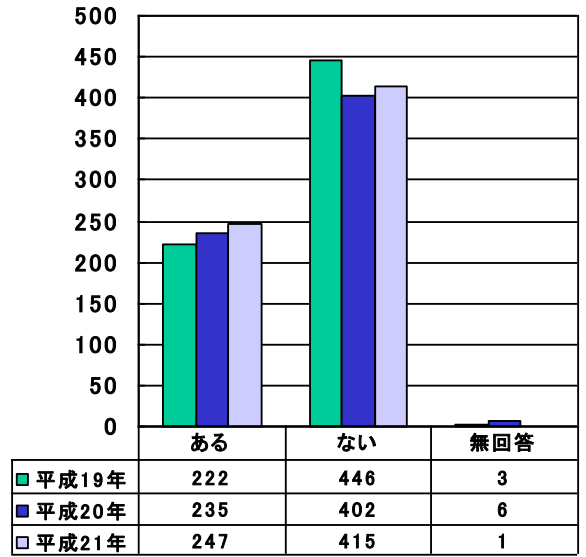
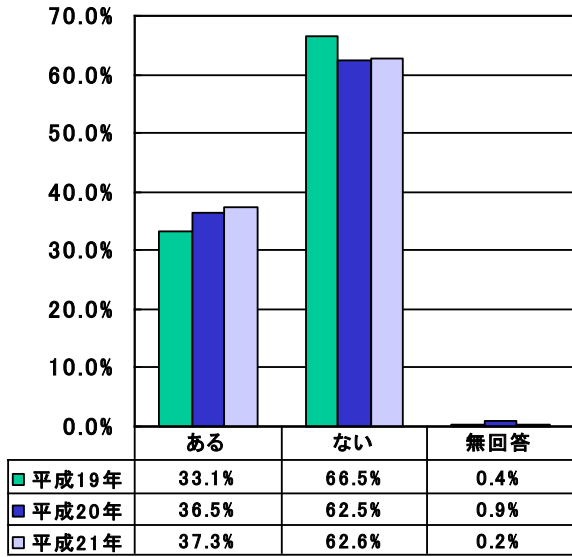


#### (4) 喫煙習慣の有無

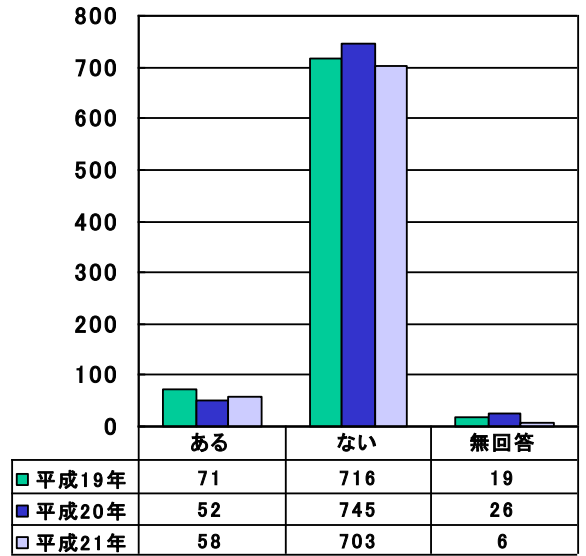
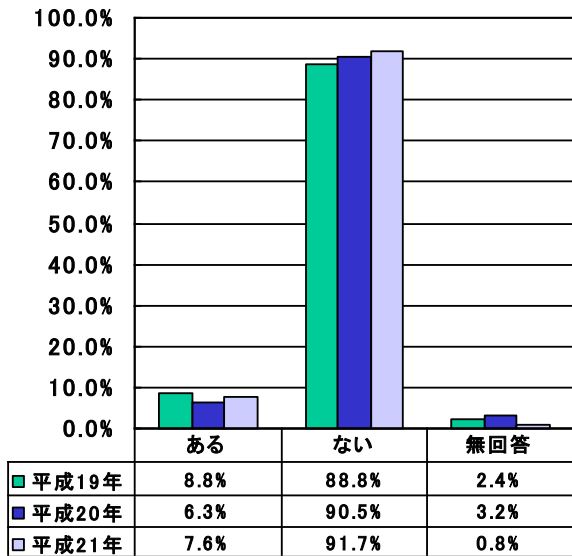
### 全体



## 男性

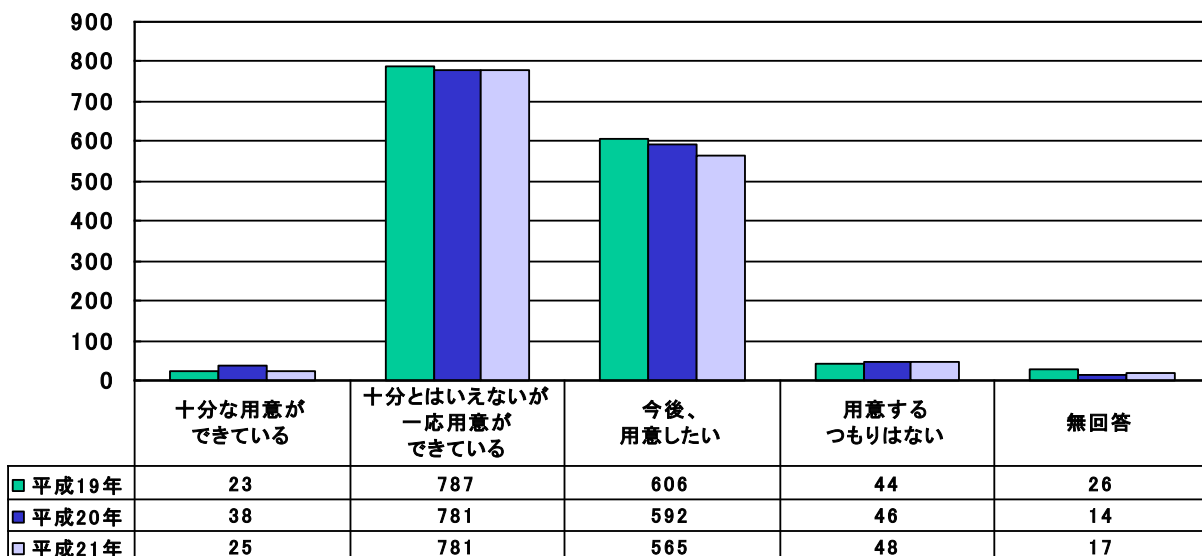
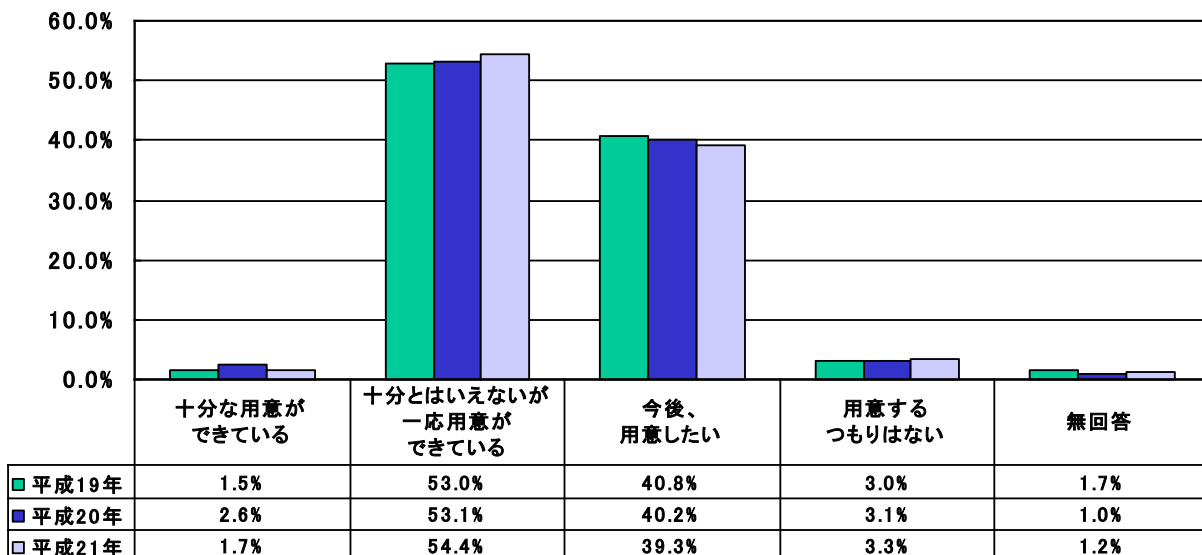


## 女性

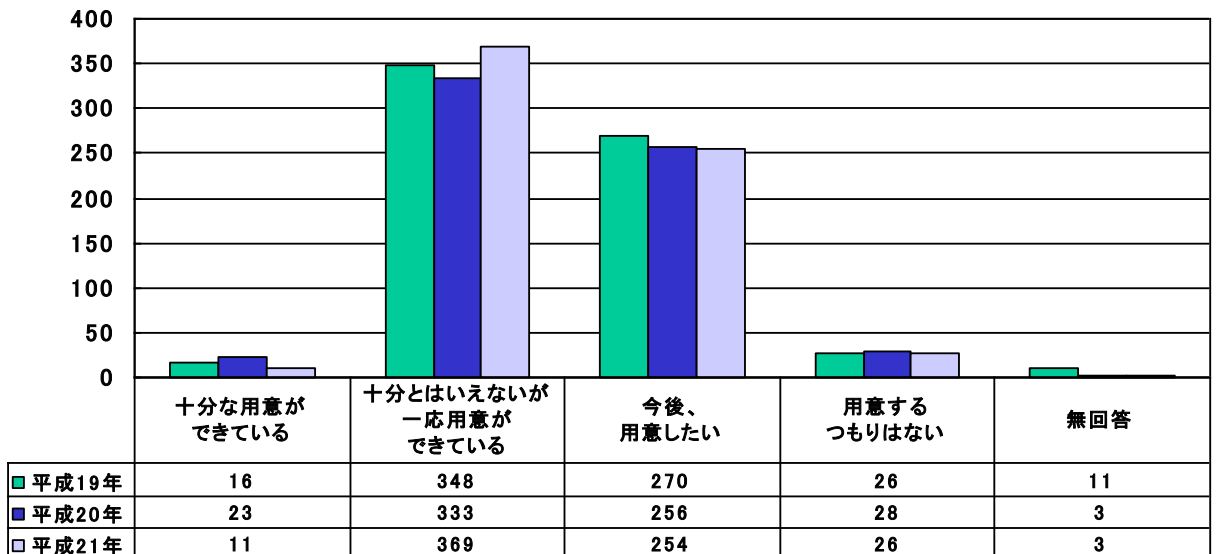
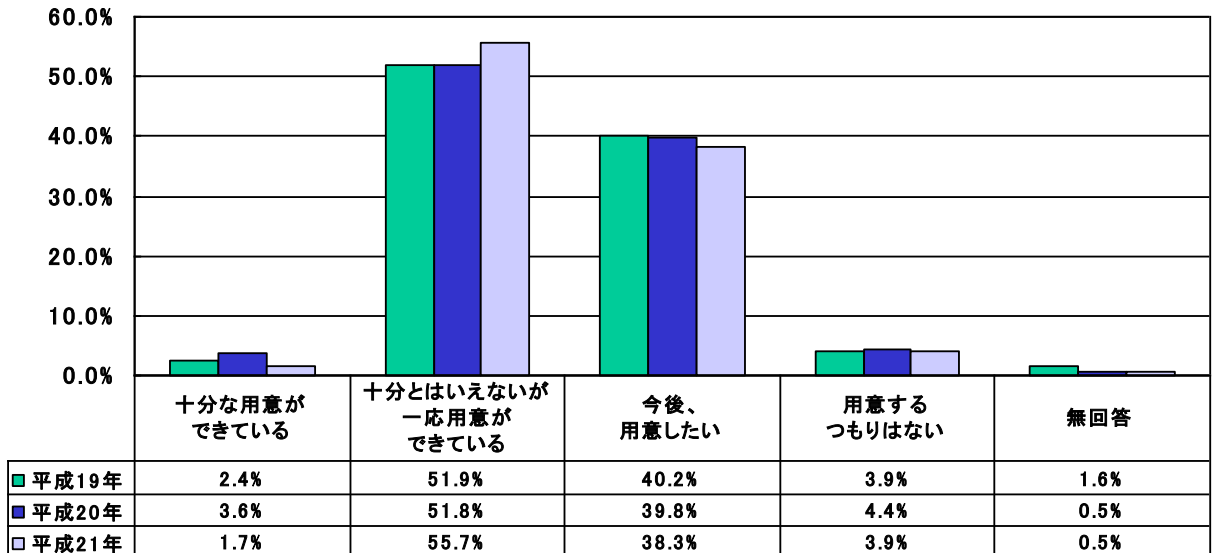


### (5) 災害に備えた「非常用持ち出し品」の用意

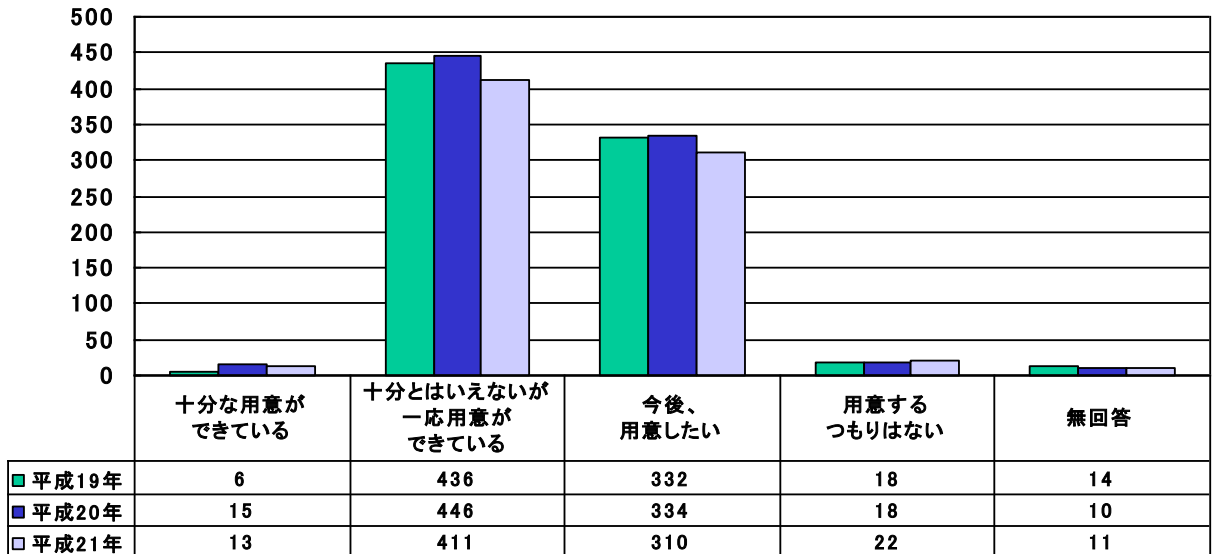
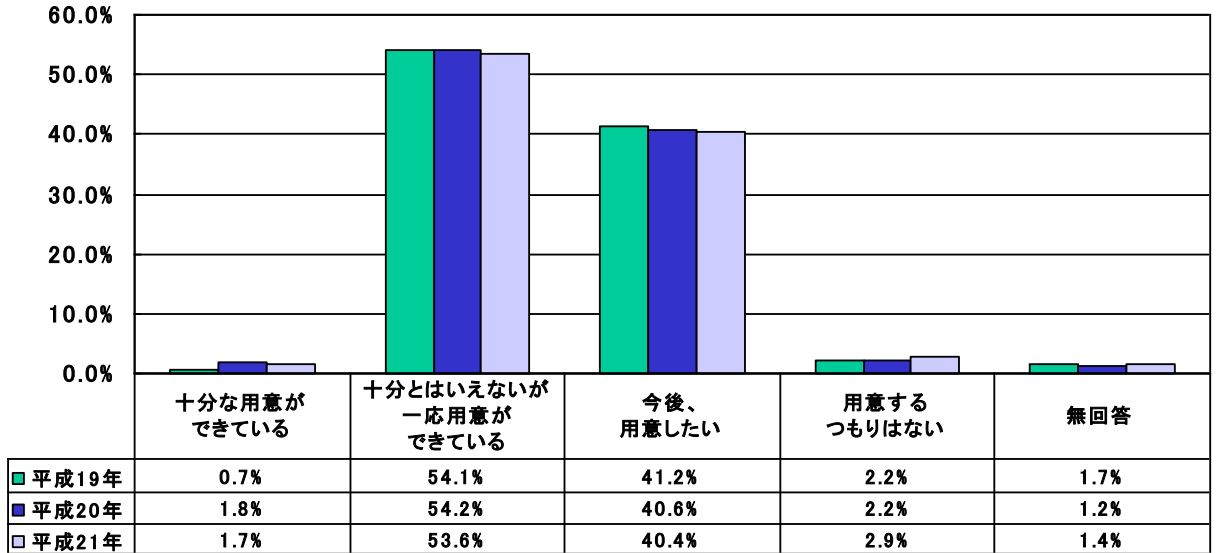
#### 全体



## 男性

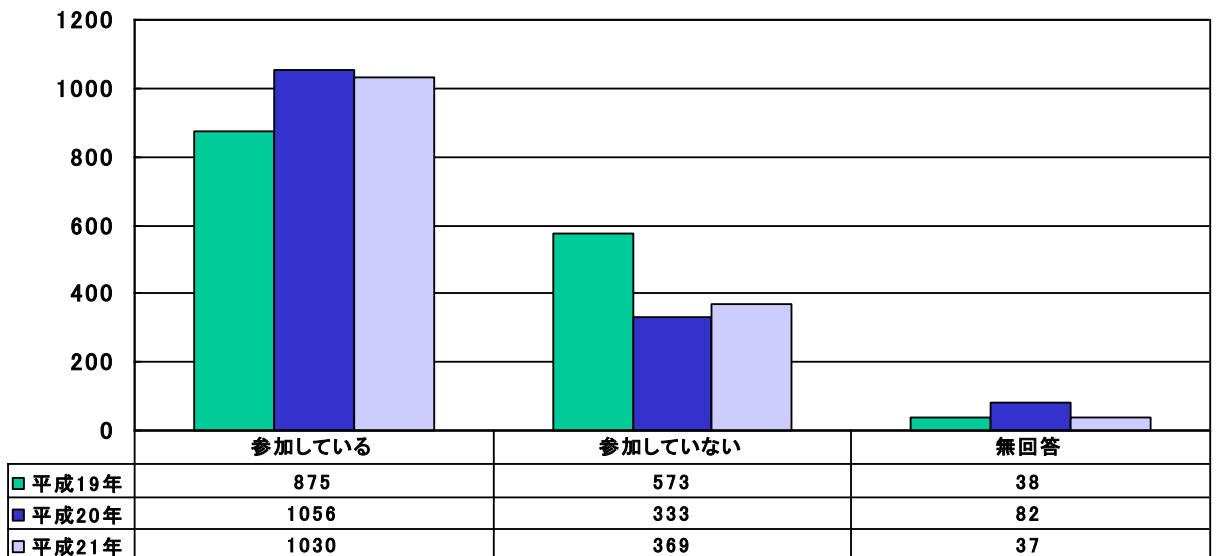
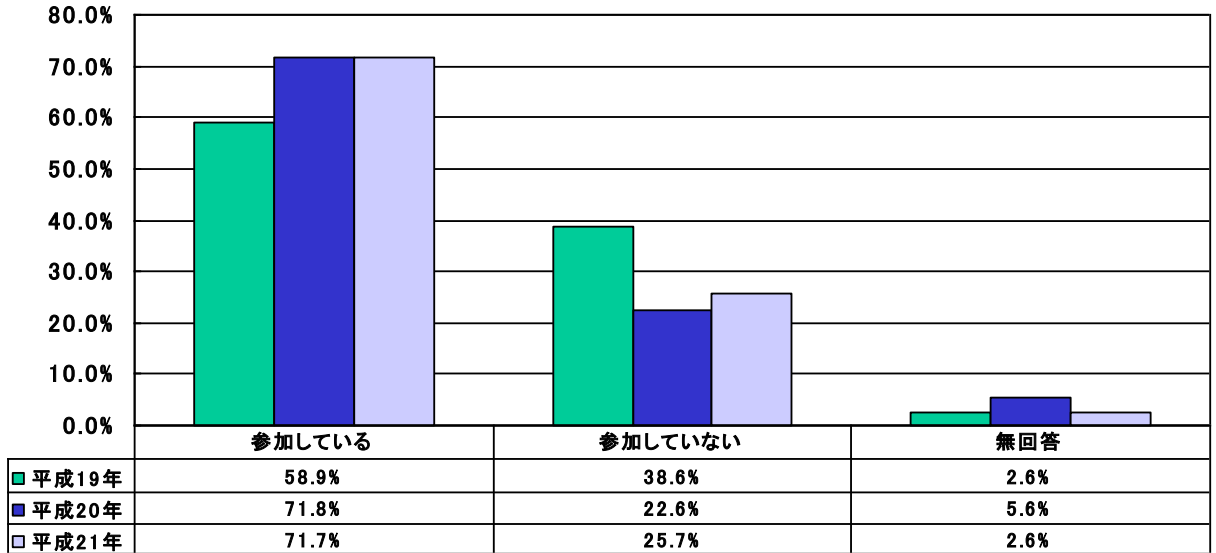


## 女性



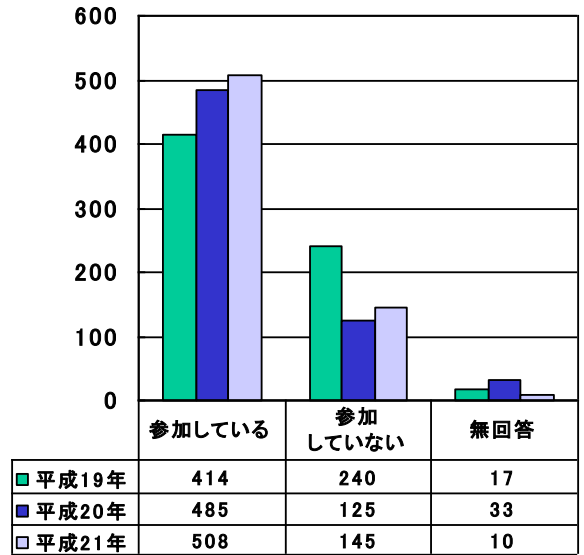
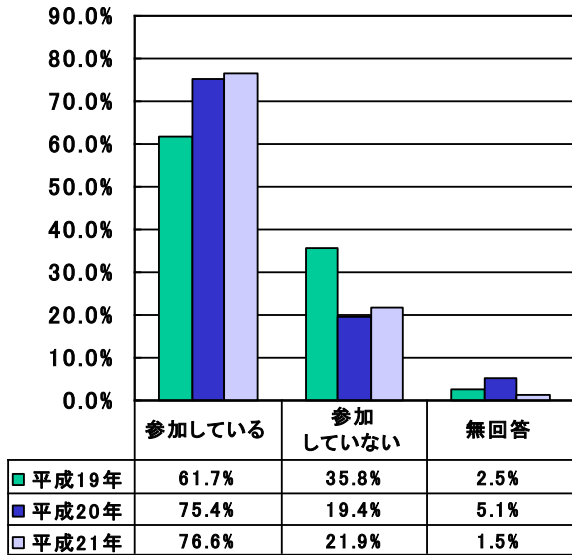
(6) 地域活動等への参加状況

全体

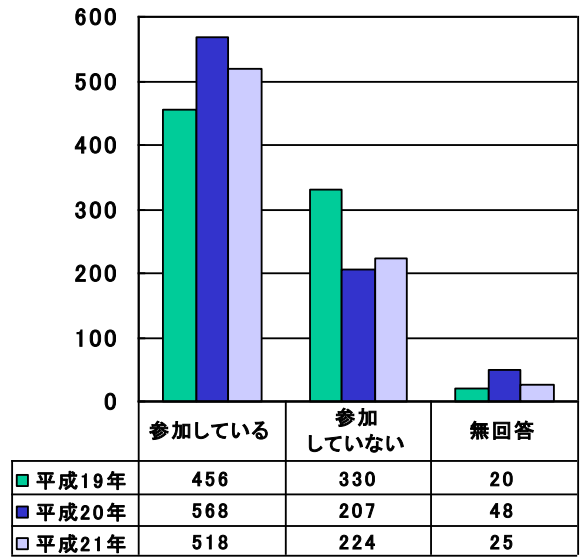
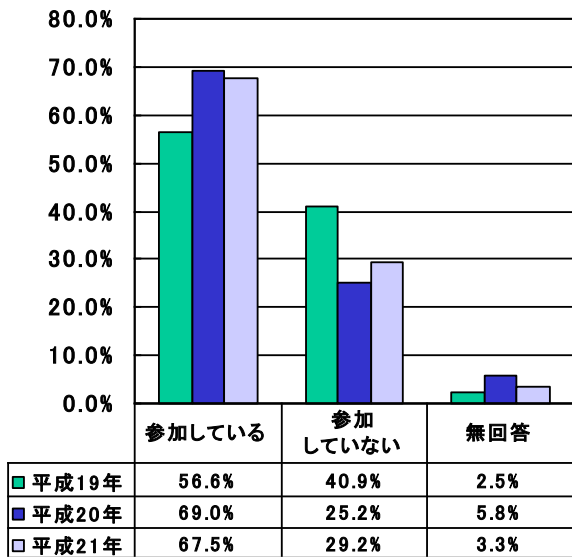




## 男性



## 女性



## Ⅲ 集計結果

### 1 市民意識調査

問1 あなたの性別はどちらですか。

	性別	n	%
	男性	663	46.2
	女性	767	53.4
	不明	6	0.4
	全体	1436	100.0

問2 あなたの年齢は。(あてはまるもの1つに○印を記入)

	年齢	n	%
	20歳代	155	10.8
	30歳代	238	16.6
	40歳代	224	15.6
	50歳代	260	18.1
	60歳代	289	20.1
	70歳代	206	14.3
	80歳代以上	61	4.2
	不明	3	0.2
	全体	1436	100.0

問3 あなたのお住まいの地区(公民館地区)はどこですか。  
(あてはまるもの1つに○印を記入)

		n	%
	三川	52	3.6
	山名	194	13.5
	今井	77	5.4
	袋井北	193	13.4
	袋井西	151	10.5
	袋井東	100	7.0
	袋井南	216	15.0
	高南	82	5.7
	笠原	54	3.8
	浅羽北	123	8.6
	浅羽東	52	3.6
	浅羽西	47	3.3
	浅羽南	71	4.9
	不明	24	1.7
	全体	1436	100.0

問4 あなたの世帯の家族構成は。(あてはまるもの1つに○印を記入)

		合計	家族構成					不明
			単身	夫婦のみ	2世代	3世代以上	その他	
全体		1436 100.0	76 5.3	286 19.9	712 49.6	312 21.7	33 2.3	17 1.2
性別	男性	663 100.0	37 5.6	129 19.5	334 50.4	141 21.3	17 2.6	5 0.8
	女性	767 100.0	38 5.0	156 20.3	377 49.2	171 22.3	16 2.1	9 1.2
	不明	6 100.0	1 16.7	1 16.7	1 16.7	0 0.0	0 0.0	3 50.0

		合計	家族構成					不明
			単身	夫婦のみ	2世代	3世代以上	その他	
全体		1436 100.0	76 5.3	286 19.9	712 49.6	312 21.7	33 2.3	17 1.2
年齢	20歳代	155 100.0	12 7.7	25 16.1	82 52.9	36 23.2	0 0.0	0 0.0
	30歳代	238 100.0	10 4.2	28 11.8	155 65.1	38 16.0	5 2.1	2 0.8
	40歳代	224 100.0	11 4.9	16 7.1	147 65.6	47 21.0	3 1.3	0 0.0
	50歳代	260 100.0	10 3.8	43 16.5	127 48.8	71 27.3	5 1.9	4 1.5
	60歳代	289 100.0	17 5.9	97 33.6	115 39.8	45 15.6	12 4.2	3 1.0
	70歳代	206 100.0	8 3.9	64 31.1	64 31.1	59 28.6	8 3.9	3 1.5
	80歳代以上	61 100.0	8 13.1	12 19.7	22 36.1	16 26.2	0 0.0	3 4.9
	不明	3 100.0	0 0.0	1 33.3	0 0.0	0 0.0	0 0.0	2 66.7

問4 あなたの世帯の家族構成は。(あてはまるもの1つに○印を記入)

		合計	家族構成					不明
			単身	夫婦のみ	2世代	3世代以上	その他	
全体		1436 100.0	76 5.3	286 19.9	712 49.6	312 21.7	33 2.3	17 1.2
地区	三川	52 100.0	1 1.9	11 21.2	19 36.5	16 30.8	4 7.7	1 1.9
	山名	194 100.0	9 4.6	26 13.4	108 55.7	47 24.2	3 1.5	1 0.5
	今井	77 100.0	5 6.5	13 16.9	43 55.8	14 18.2	1 1.3	1 1.3
	袋井北	193 100.0	10 5.2	41 21.2	105 54.4	29 15.0	5 2.6	3 1.6
	袋井西	151 100.0	7 4.6	38 25.2	68 45.0	31 20.5	6 4.0	1 0.7
	袋井東	100 100.0	5 5.0	26 26.0	38 38.0	27 27.0	4 4.0	0 0.0
	袋井南	216 100.0	8 3.7	48 22.2	112 51.9	41 19.0	6 2.8	1 0.5
	高南	82 100.0	8 9.8	22 26.8	42 51.2	8 9.8	2 2.4	0 0.0
	笠原	54 100.0	3 5.6	6 11.1	22 40.7	22 40.7	0 0.0	1 1.9
	浅羽北	123 100.0	7 5.7	20 16.3	65 52.8	28 22.8	0 0.0	3 2.4
	浅羽東	52 100.0	2 3.8	11 21.2	24 46.2	13 25.0	0 0.0	2 3.8
	浅羽西	47 100.0	1 2.1	6 12.8	24 51.1	14 29.8	1 2.1	1 2.1
	浅羽南	71 100.0	3 4.2	12 16.9	35 49.3	21 29.6	0 0.0	0 0.0
	不明	24 100.0	7 29.2	6 25.0	7 29.2	1 4.2	1 4.2	2 8.3

問5 あなたは、※日常的な運動（身体を動かすこと）習慣がありますか。

		合計	日常的な運動は		
			ある	ない	不明
全体		1436 100.0	566 39.4	846 58.9	24 1.7
性別	男性	663 100.0	290 43.7	363 54.8	10 1.5
	女性	767 100.0	273 35.6	482 62.8	12 1.6
	不明	6 100.0	3 50.0	1 16.7	2 33.3

		合計	日常的な運動は		
			ある	ない	不明
全体		1436 100.0	566 39.4	846 58.9	24 1.7
年齢	20歳代	155 100.0	38 24.5	117 75.5	0 0.0
	30歳代	238 100.0	53 22.3	184 77.3	1 0.4
	40歳代	224 100.0	72 32.1	151 67.4	1 0.4
	50歳代	260 100.0	83 31.9	174 66.9	3 1.2
	60歳代	289 100.0	161 55.7	120 41.5	8 2.8
	70歳代	206 100.0	127 61.7	71 34.5	8 3.9
	80歳代以上	61 100.0	31 50.8	28 45.9	2 3.3
	不明	3 100.0	1 33.3	1 33.3	1 33.3

問5 あなたは、※日常的な運動（身体を動かすこと）習慣がありますか。

性別：男性

		合計	日常的な運動は		
			ある	ない	不明
全体		663 100.0	290 43.7	363 54.8	10 1.5
年齢	20歳代	64 100.0	20 31.3	44 68.8	0 0.0
	30歳代	106 100.0	32 30.2	73 68.9	1 0.9
	40歳代	97 100.0	28 28.9	69 71.1	0 0.0
	50歳代	121 100.0	43 35.5	76 62.8	2 1.7
	60歳代	158 100.0	94 59.5	60 38.0	4 2.5
	70歳代	96 100.0	59 61.5	34 35.4	3 3.1
	80歳代以上	21 100.0	14 66.7	7 33.3	0 0.0
	不明	0 0.0	0 0.0	0 0.0	0 0.0

性別：女性

		合計	日常的な運動は		
			ある	ない	不明
全体		767 100.0	273 35.6	482 62.8	12 1.6
年齢	20歳代	91 100.0	18 19.8	73 80.2	0 0.0
	30歳代	132 100.0	21 15.9	111 84.1	0 0.0
	40歳代	126 100.0	44 34.9	81 64.3	1 0.8
	50歳代	139 100.0	40 28.8	98 70.5	1 0.7
	60歳代	130 100.0	66 50.8	60 46.2	4 3.1
	70歳代	109 100.0	67 61.5	37 33.9	5 4.6
	80歳代以上	38 100.0	16 42.1	21 55.3	1 2.6
	不明	2 100.0	1 50.0	1 50.0	0 0.0

問5 あなたは、※日常的な運動（身体を動かすこと）習慣がありますか。

		合計	日常的な運動は		
			ある	ない	不明
全体		1436 100.0	566 39.4	846 58.9	24 1.7
地区	三川	52 100.0	26 50.0	26 50.0	0 0.0
	山名	194 100.0	72 37.1	120 61.9	2 1.0
	今井	77 100.0	27 35.1	49 63.6	1 1.3
	袋井北	193 100.0	77 39.9	113 58.5	3 1.6
	袋井西	151 100.0	56 37.1	95 62.9	0 0.0
	袋井東	100 100.0	38 38.0	59 59.0	3 3.0
	袋井南	216 100.0	88 40.7	122 56.5	6 2.8
	高南	82 100.0	39 47.6	43 52.4	0 0.0
	笠原	54 100.0	21 38.9	32 59.3	1 1.9
	浅羽北	123 100.0	52 42.3	67 54.5	4 3.3
	浅羽東	52 100.0	20 38.5	31 59.6	1 1.9
	浅羽西	47 100.0	17 36.2	29 61.7	1 2.1
	浅羽南	71 100.0	25 35.2	45 63.4	1 1.4
	不明	24 100.0	8 33.3	15 62.5	1 4.2

問6 あなたは、この1年でスポーツをどのくらい行いましたか。  
 (あてはまるもの1つに○印を記入)

		合計	この1年のスポーツ回数は						不明
			ほぼ毎日	週2回以上	週1回程度	月1～3回	3ヶ月に1～2回	年1～3回	
全体		1436 100.0	222 15.5	251 17.5	186 13.0	198 13.8	135 9.4	347 24.2	97 6.8
性別	男性	663 100.0	110 16.6	118 17.8	87 13.1	85 12.8	72 10.9	157 23.7	34 5.1
	女性	767 100.0	109 14.2	133 17.3	99 12.9	113 14.7	62 8.1	190 24.8	61 8.0
	不明	6 100.0	3 50.0	0 0.0	0 0.0	0 0.0	1 16.7	0 0.0	2 33.3

		合計	この1年のスポーツ回数は						不明	
			ほぼ毎日	週2回以上	週1回程度	月1～3回	3ヶ月に1～2回	年1～3回		
全体		1436 100.0	222 15.5	251 17.5	186 13.0	198 13.8	135 9.4	347 24.2	97 6.8	
年齢	20歳代	155 100.0	17 11.0	22 14.2	28 18.1	29 18.7	21 13.5	37 23.9	1 0.6	
	30歳代	238 100.0	23 9.7	22 9.2	33 13.9	38 16.0	28 11.8	86 36.1	8 3.4	
	40歳代	224 100.0	25 11.2	35 15.6	28 12.5	32 14.3	27 12.1	68 30.4	9 4.0	
	50歳代	260 100.0	30 11.5	51 19.6	33 12.7	32 12.3	22 8.5	81 31.2	11 4.2	
	60歳代	289 100.0	67 23.2	67 23.2	30 10.4	40 13.8	24 8.3	44 15.2	17 5.9	
	70歳代	206 100.0	49 23.8	45 21.8	24 11.7	22 10.7	11 5.3	23 11.2	32 15.5	
	80歳代以上	61 100.0	10 16.4	9 14.8	9 14.8	9 14.8	5 8.2	2 3.3	8 13.1	18 29.5
	不明	3 100.0	1 33.3	0 0.0	1 33.3	1 0.0	0 0.0	0 0.0	1 0.0	



問6 あなたは、この1年でスポーツをどのくらい行いましたか。  
 (あてはまるもの1つに○印を記入)

性別：男性

		合計	この1年のスポーツ回数は						
			ほぼ毎日	週2回以上	週1回程度	月1～3回	3ヶ月に1～2回	年1～3回	不明
全体		663 100.0	110 16.6	118 17.8	87 13.1	85 12.8	72 10.9	157 23.7	34 5.1
年齢	20歳代	64 100.0	7 10.9	9 14.1	17 26.6	10 15.6	8 12.5	12 18.8	1 1.6
	30歳代	106 100.0	15 14.2	10 9.4	15 14.2	22 20.8	14 13.2	26 24.5	4 3.8
	40歳代	97 100.0	7 7.2	13 13.4	14 14.4	12 12.4	17 17.5	30 30.9	4 4.1
	50歳代	121 100.0	18 14.9	20 16.5	10 8.3	14 11.6	10 8.3	47 38.8	2 1.7
	60歳代	158 100.0	36 22.8	38 24.1	18 11.4	17 10.8	17 10.8	26 16.5	6 3.8
	70歳代	96 100.0	24 25.0	24 25.0	10 10.4	9 9.4	6 6.3	13 13.5	10 10.4
	80歳代以上	21 100.0	3 14.3	4 19.0	3 14.3	1 4.8	0 0.0	3 14.3	7 33.3
	不明	0 0.0	0 0.0	0 0.0	0 0.0	0 0.0	0 0.0	0 0.0	0 0.0

性別：女性

		合計	この1年のスポーツ回数は						
			ほぼ毎日	週2回以上	週1回程度	月1～3回	3ヶ月に1～2回	年1～3回	不明
全体		767 100.0	109 14.2	133 17.3	99 12.9	113 14.7	62 8.1	190 24.8	61 8.0
年齢	20歳代	91 100.0	10 11.0	13 14.3	11 12.1	19 20.9	13 14.3	25 27.5	0 0.0
	30歳代	132 100.0	8 6.1	12 9.1	18 13.6	16 12.1	14 10.6	60 45.5	4 3.0
	40歳代	126 100.0	18 14.3	22 17.5	14 11.1	20 15.9	9 7.1	38 30.2	5 4.0
	50歳代	139 100.0	12 8.6	31 22.3	23 16.5	18 12.9	12 8.6	34 24.5	9 6.5
	60歳代	130 100.0	30 23.1	29 22.3	12 9.2	23 17.7	7 5.4	18 13.8	11 8.5
	70歳代	109 100.0	24 22.0	21 19.3	14 12.8	13 11.9	5 4.6	10 9.2	22 20.2
	80歳代以上	38 100.0	6 15.8	5 13.2	6 15.8	4 10.5	2 5.3	5 13.2	10 26.3
	不明	2 100.0	1 50.0	0 0.0	1 50.0	0 0.0	0 0.0	0 0.0	0 0.0

問6 あなたは、この1年でスポーツをどのくらい行いましたか。  
 (あてはまるもの1つに○印を記入)

		合計	この1年のスポーツ回数は						
			ほぼ毎日	週2回以上	週1回程度	月1~3回	3ヶ月に1~2回	年1~3回	不明
全体		1436 100.0	222 15.5	251 17.5	186 13.0	198 13.8	135 9.4	347 24.2	97 6.8
地区	三川	52 100.0	11 21.2	6 11.5	8 15.4	5 9.6	9 17.3	9 17.3	4 7.7
	山名	194 100.0	23 11.9	35 18.0	29 14.9	32 16.5	17 8.8	48 24.7	10 5.2
	今井	77 100.0	9 11.7	8 10.4	18 23.4	15 19.5	5 6.5	21 27.3	1 1.3
	袋井北	193 100.0	25 13.0	45 23.3	30 15.5	21 10.9	15 7.8	44 22.8	13 6.7
	袋井西	151 100.0	25 16.6	22 14.6	10 6.6	19 12.6	12 7.9	47 31.1	16 10.6
	袋井東	100 100.0	15 15.0	19 19.0	11 11.0	16 16.0	10 10.0	24 24.0	5 5.0
	袋井南	216 100.0	36 16.7	37 17.1	26 12.0	30 13.9	23 10.6	49 22.7	15 6.9
	高南	82 100.0	15 18.3	22 26.8	11 13.4	6 7.3	4 4.9	20 24.4	4 4.9
	笠原	54 100.0	9 16.7	8 14.8	3 5.6	9 16.7	10 18.5	9 16.7	6 11.1
	浅羽北	123 100.0	24 19.5	20 16.3	14 11.4	22 17.9	12 9.8	22 17.9	9 7.3
	浅羽東	52 100.0	9 17.3	5 9.6	9 17.3	3 5.8	6 11.5	17 32.7	3 5.8
	浅羽西	47 100.0	7 14.9	10 21.3	6 12.8	4 8.5	5 10.6	12 25.5	3 6.4
	浅羽南	71 100.0	6 8.5	13 18.3	6 8.5	14 19.7	7 9.9	20 28.2	5 7.0
	不明	24 100.0	8 33.3	1 4.2	5 20.8	2 8.3	0 0.0	5 20.8	3 12.5

問7 あなたは5年前と比べて健康づくりへの意識が高まりましたか。

		合計	5年前と比べて健康への意識は				
			高まった	やや高 まった	変わらな い	下がった	不明
全体		1436 100.0	286 19.9	451 31.4	590 41.1	97 6.8	12 0.8
性別	男性	663 100.0	137 20.7	212 32.0	269 40.6	44 6.6	1 0.2
	女性	767 100.0	148 19.3	239 31.2	317 41.3	53 6.9	10 1.3
	不明	6 100.0	1 16.7	0 0.0	4 66.7	0 0.0	1 16.7

		合計	5年前と比べて健康への意識は				
			高まった	やや高 まった	変わらな い	下がった	不明
全体		1436 100.0	286 19.9	451 31.4	590 41.1	97 6.8	12 0.8
年齢	20歳代	155 100.0	18 11.6	53 34.2	67 43.2	17 11.0	0 0.0
	30歳代	238 100.0	30 12.6	77 32.4	114 47.9	14 5.9	3 1.3
	40歳代	224 100.0	41 18.3	76 33.9	94 42.0	13 5.8	0 0.0
	50歳代	260 100.0	60 23.1	96 36.9	91 35.0	9 3.5	4 1.5
	60歳代	289 100.0	78 27.0	93 32.2	106 36.7	12 4.2	0 0.0
	70歳代	206 100.0	46 22.3	46 22.3	88 42.7	22 10.7	4 1.9
	80歳代以上	61 100.0	13 21.3	9 14.8	29 47.5	10 16.4	0 0.0
	不明	3 100.0	0 0.0	1 33.3	1 33.3	0 0.0	1 33.3

問7 あなたは5年前と比べて健康づくりへの意識が高まりましたか。

性別：男性

		合計	5年前と比べて健康への意識は				
			高まった	やや高 まった	変わらな い	下がった	不明
全体		663 100.0	137 20.7	212 32.0	269 40.6	44 6.6	1 0.2
年齢	20歳代	64 100.0	7 10.9	19 29.7	31 48.4	7 10.9	0 0.0
	30歳代	106 100.0	15 14.2	40 37.7	45 42.5	5 4.7	1 0.9
	40歳代	97 100.0	17 17.5	34 35.1	39 40.2	7 7.2	0 0.0
	50歳代	121 100.0	28 23.1	38 31.4	50 41.3	5 4.1	0 0.0
	60歳代	158 100.0	39 24.7	57 36.1	54 34.2	8 5.1	0 0.0
	70歳代	96 100.0	26 27.1	22 22.9	38 39.6	10 10.4	0 0.0
	80歳代以上	21 100.0	5 23.8	2 9.5	12 57.1	2 9.5	0 0.0
	不明	0 0.0	0 0.0	0 0.0	0 0.0	0 0.0	0 0.0

性別：女性

		合計	5年前と比べて健康への意識は				
			高まった	やや高 まった	変わらな い	下がった	不明
全体		767 100.0	148 19.3	239 31.2	317 41.3	53 6.9	10 1.3
年齢	20歳代	91 100.0	11 12.1	34 37.4	36 39.6	10 11.0	0 0.0
	30歳代	132 100.0	15 11.4	37 28.0	69 52.3	9 6.8	2 1.5
	40歳代	126 100.0	24 19.0	42 33.3	54 42.9	6 4.8	0 0.0
	50歳代	139 100.0	32 23.0	58 41.7	41 29.5	4 2.9	4 2.9
	60歳代	130 100.0	39 30.0	36 27.7	51 39.2	4 3.1	0 0.0
	70歳代	109 100.0	20 18.3	24 22.0	49 45.0	12 11.0	4 3.7
	80歳代以上	38 100.0	7 18.4	7 18.4	16 42.1	8 21.1	0 0.0
	不明	2 100.0	0 0.0	1 50.0	1 50.0	0 0.0	0 0.0

問7 あなたは5年前と比べて健康づくりへの意識が高まりましたか。

		合計	5年前と比べて健康への意識は				
			高まった	やや高 まった	変わらな い	下がった	不明
全体		1436 100.0	286 19.9	451 31.4	590 41.1	97 6.8	12 0.8
地区	三川	52 100.0	11 21.2	14 26.9	24 46.2	2 3.8	1 1.9
	山名	194 100.0	37 19.1	65 33.5	76 39.2	15 7.7	1 0.5
	今井	77 100.0	13 16.9	27 35.1	31 40.3	6 7.8	0 0.0
	袋井北	193 100.0	42 21.8	60 31.1	75 38.9	14 7.3	2 1.0
	袋井西	151 100.0	26 17.2	48 31.8	70 46.4	6 4.0	1 0.7
	袋井東	100 100.0	18 18.0	30 30.0	40 40.0	10 10.0	2 2.0
	袋井南	216 100.0	40 18.5	67 31.0	94 43.5	13 6.0	2 0.9
	高南	82 100.0	22 26.8	27 32.9	31 37.8	2 2.4	0 0.0
	笠原	54 100.0	14 25.9	16 29.6	18 33.3	5 9.3	1 1.9
	浅羽北	123 100.0	27 22.0	40 32.5	44 35.8	11 8.9	1 0.8
	浅羽東	52 100.0	9 17.3	16 30.8	23 44.2	4 7.7	0 0.0
	浅羽西	47 100.0	12 25.5	13 27.7	18 38.3	4 8.5	0 0.0
	浅羽南	71 100.0	12 16.9	22 31.0	34 47.9	3 4.2	0 0.0
	不明	24 100.0	3 12.5	6 25.0	12 50.0	2 8.3	1 4.2

問8 あなたは、食生活で何か心がけていることがありますか。

		合計	食生活への心がけは		
			ある	ない	不明
全体		1436 100.0	1007 70.1	388 27.0	41 2.9
性別	男性	663 100.0	413 62.3	235 35.4	15 2.3
	女性	767 100.0	589 76.8	153 19.9	25 3.3
	不明	6 100.0	5 83.3	0 0.0	1 16.7

		合計	食生活への心がけは		
			ある	ない	不明
全体		1436 100.0	1007 70.1	388 27.0	41 2.9
年齢	20歳代	155 100.0	94 60.6	61 39.4	0 0.0
	30歳代	238 100.0	158 66.4	78 32.8	2 0.8
	40歳代	224 100.0	164 73.2	59 26.3	1 0.4
	50歳代	260 100.0	192 73.8	61 23.5	7 2.7
	60歳代	289 100.0	215 74.4	66 22.8	8 2.8
	70歳代	206 100.0	143 69.4	50 24.3	13 6.3
	80歳代以上	61 100.0	39 63.9	13 21.3	9 14.8
	不明	3 100.0	2 66.7	0 0.0	1 33.3

問8 あなたは、食生活で何か心がけていることがありますか。

		合計	食生活への心がけは		
			ある	ない	不明
全体		1436 100.0	1007 70.1	388 27.0	41 2.9
地区	三川	52 100.0	39 75.0	9 17.3	4 7.7
	山名	194 100.0	134 69.1	52 26.8	8 4.1
	今井	77 100.0	56 72.7	20 26.0	1 1.3
	袋井北	193 100.0	141 73.1	44 22.8	8 4.1
	袋井西	151 100.0	113 74.8	36 23.8	2 1.3
	袋井東	100 100.0	60 60.0	35 35.0	5 5.0
	袋井南	216 100.0	158 73.1	51 23.6	7 3.2
	高南	82 100.0	67 81.7	15 18.3	0 0.0
	笠原	54 100.0	36 66.7	17 31.5	1 1.9
	浅羽北	123 100.0	84 68.3	38 30.9	1 0.8
	浅羽東	52 100.0	33 63.5	18 34.6	1 1.9
	浅羽西	47 100.0	33 70.2	14 29.8	0 0.0
	浅羽南	71 100.0	39 54.9	30 42.3	2 2.8
	不明	24 100.0	14 58.3	9 37.5	1 4.2

問9 あなたは、今日朝食で※主食・主菜・福菜の3種類を食べましたか。  
 (あてはまるもの1つに○印を記入)

		合計	朝食で3種類を食べましたか			
			3種類全 て食べた	1~2種類 食べた	全く食べ ていない	不明
全体		1436 100.0	584 40.7	716 49.9	129 9.0	7 0.5
性別	男性	663 100.0	260 39.2	322 48.6	78 11.8	3 0.5
	女性	767 100.0	322 42.0	392 51.1	51 6.6	2 0.3
	不明	6 100.0	2 33.3	2 33.3	0 0.0	2 33.3

		合計	朝食で3種類を食べましたか			
			3種類全 て食べた	1~2種類 食べた	全く食べ ていない	不明
全体		1436 100.0	584 40.7	716 49.9	129 9.0	7 0.5
年齢	20歳代	155 100.0	24 15.5	94 60.6	36 23.2	1 0.6
	30歳代	238 100.0	53 22.3	148 62.2	36 15.1	1 0.4
	40歳代	224 100.0	88 39.3	114 50.9	22 9.8	0 0.0
	50歳代	260 100.0	103 39.6	142 54.6	15 5.8	0 0.0
	60歳代	289 100.0	148 51.2	126 43.6	14 4.8	1 0.3
	70歳代	206 100.0	129 62.6	70 34.0	6 2.9	1 0.5
	80歳代以上	61 100.0	38 62.3	21 34.4	0 0.0	2 3.3
	不明	3 100.0	1 33.3	1 33.3	0 0.0	1 33.3



問9 あなたは、今日朝食で※主食・主菜・福菜の3種類を食べましたか。  
(あてはまるもの1つに○印を記入)

		合計	朝食で3種類を食べましたか			
			3種類全 て食べた	1~2種類 食べた	全く食べ ていない	不明
全体		1436 100.0	584 40.7	716 49.9	129 9.0	7 0.5
家族構成	単身	76 100.0	17 22.4	42 55.3	16 21.1	1 1.3
	夫婦のみ	286 100.0	148 51.7	118 41.3	20 7.0	0 0.0
	2世代	712 100.0	259 36.4	384 53.9	66 9.3	3 0.4
	3世代以上	312 100.0	151 48.4	141 45.2	20 6.4	0 0.0
	その他	33 100.0	5 15.2	23 69.7	5 15.2	0 0.0
	不明	17 100.0	4 23.5	8 47.1	2 11.8	3 17.6

		合計	朝食で3種類を食べましたか			
			3種類全 て食べた	1~2種類 食べた	全く食べ ていない	不明
全体		1436 100.0	584 40.7	716 49.9	129 9.0	7 0.5
地区	三川	52 100.0	25 48.1	20 38.5	7 13.5	0 0.0
	山名	194 100.0	76 39.2	102 52.6	16 8.2	0 0.0
	今井	77 100.0	24 31.2	42 54.5	11 14.3	0 0.0
	袋井北	193 100.0	70 36.3	103 53.4	18 9.3	2 1.0
	袋井西	151 100.0	62 41.1	73 48.3	16 10.6	0 0.0
	袋井東	100 100.0	35 35.0	55 55.0	10 10.0	0 0.0
	袋井南	216 100.0	90 41.7	114 52.8	12 5.6	0 0.0
	高南	82 100.0	41 50.0	38 46.3	3 3.7	0 0.0
	笠原	54 100.0	23 42.6	23 42.6	8 14.8	0 0.0
	浅羽北	123 100.0	59 48.0	54 43.9	8 6.5	2 1.6
	浅羽東	52 100.0	24 46.2	23 44.2	4 7.7	1 1.9
	浅羽西	47 100.0	20 42.6	21 44.7	5 10.6	1 2.1
	浅羽南	71 100.0	29 40.8	36 50.7	6 8.5	0 0.0
	不明	24 100.0	6 25.0	12 50.0	5 20.8	1 4.2

問10 あなたは、喫煙の習慣がありますか。(1日に吸う本数に関わら

		合計	喫煙習慣がありますか		
			ある	ない	不明
全体		1436 100.0	305 21.2	1122 78.1	9 0.6
性別	男性	663 100.0	247 37.3	415 62.6	1 0.2
	女性	767 100.0	58 7.6	703 91.7	6 0.8
	不明	6 100.0	0 0.0	4 66.7	2 33.3

		合計	喫煙習慣がありますか		
			ある	ない	不明
全体		1436 100.0	305 21.2	1122 78.1	9 0.6
年齢	20歳代	155 100.0	38 24.5	116 74.8	1 0.6
	30歳代	238 100.0	71 29.8	167 70.2	0 0.0
	40歳代	224 100.0	54 24.1	170 75.9	0 0.0
	50歳代	260 100.0	56 21.5	203 78.1	1 0.4
	60歳代	289 100.0	68 23.5	219 75.8	2 0.7
	70歳代	206 100.0	16 7.8	188 91.3	2 1.0
	80歳代以上	61 100.0	2 3.3	57 93.4	2 3.3
	不明	3 100.0	0 0.0	2 66.7	1 33.3

問10 あなたは、喫煙の習慣がありますか。(1日に吸う本数に関わら

ず) 性別：男性

		合計	喫煙習慣がありますか		
			ある	ない	不明
全体		663 100.0	247 37.3	415 62.6	1 0.2
年齢	20歳代	64 100.0	25 39.1	39 60.9	0 0.0
	30歳代	106 100.0	54 50.9	52 49.1	0 0.0
	40歳代	97 100.0	44 45.4	53 54.6	0 0.0
	50歳代	121 100.0	47 38.8	74 61.2	0 0.0
	60歳代	158 100.0	62 39.2	96 60.8	0 0.0
	70歳代	96 100.0	13 13.5	82 85.4	1 1.0
	80歳代以上	21 100.0	2 9.5	19 90.5	0 0.0
	不明	0 0.0	0 0.0	0 0.0	0 0.0

性別：女性

		合計	喫煙習慣がありますか		
			ある	ない	不明
全体		767 100.0	58 7.6	703 91.7	6 0.8
年齢	20歳代	91 100.0	13 14.3	77 84.6	1 1.1
	30歳代	132 100.0	17 12.9	115 87.1	0 0.0
	40歳代	126 100.0	10 7.9	116 92.1	0 0.0
	50歳代	139 100.0	9 6.5	129 92.8	1 0.7
	60歳代	130 100.0	6 4.6	122 93.8	2 1.5
	70歳代	109 100.0	3 2.8	105 96.3	1 0.9
	80歳代以上	38 100.0	0 0.0	37 97.4	1 2.6
	不明	2 100.0	0 0.0	2 100.0	0 0.0

問10 あなたは、喫煙の習慣がありますか。(1日に吸う本数に関わら

		合計	喫煙習慣がありますか		
			ある	ない	不明
全体		1436 100.0	305 21.2	1122 78.1	9 0.6
地区	三川	52 100.0	6 11.5	46 88.5	0 0.0
	山名	194 100.0	44 22.7	150 77.3	0 0.0
	今井	77 100.0	24 31.2	53 68.8	0 0.0
	袋井北	193 100.0	42 21.8	149 77.2	2 1.0
	袋井西	151 100.0	32 21.2	119 78.8	0 0.0
	袋井東	100 100.0	15 15.0	84 84.0	1 1.0
	袋井南	216 100.0	45 20.8	169 78.2	2 0.9
	高南	82 100.0	13 15.9	69 84.1	0 0.0
	笠原	54 100.0	13 24.1	41 75.9	0 0.0
	浅羽北	123 100.0	28 22.8	95 77.2	0 0.0
	浅羽東	52 100.0	12 23.1	40 76.9	0 0.0
	浅羽西	47 100.0	13 27.7	32 68.1	2 4.3
	浅羽南	71 100.0	13 18.3	57 80.3	1 1.4
	不明	24 100.0	5 20.8	18 75.0	1 4.2

問11 あなたのご家庭では、地震などの災害に備えて、「※非常用持ち出し品」の用意ができていますか。（あてはまるもの1つに○印を記入）

		合計	地震などの災害に備えていますか				不明
			十分な用意ができています	一応用意ができています	今後、用意したい	用意するつもりはない	
全体		1436 100.0	25 1.7	781 54.4	565 39.3	48 3.3	17 1.2
性別	男性	663 100.0	11 1.7	369 55.7	254 38.3	26 3.9	3 0.5
	女性	767 100.0	13 1.7	411 53.6	310 40.4	22 2.9	11 1.4
	不明	6 100.0	1 16.7	1 16.7	1 16.7	0 0.0	3 50.0

		合計	地震などの災害に備えていますか				不明
			十分な用意ができています	一応用意ができています	今後、用意したい	用意するつもりはない	
全体		1436 100.0	25 1.7	781 54.4	565 39.3	48 3.3	17 1.2
年齢	20歳代	155 100.0	1 0.6	71 45.8	75 48.4	7 4.5	1 0.6
	30歳代	238 100.0	7 2.9	115 48.3	107 45.0	8 3.4	1 0.4
	40歳代	224 100.0	4 1.8	116 51.8	96 42.9	7 3.1	1 0.4
	50歳代	260 100.0	3 1.2	139 53.5	113 43.5	4 1.5	1 0.4
	60歳代	289 100.0	6 2.1	176 60.9	90 31.1	13 4.5	4 1.4
	70歳代	206 100.0	1 0.5	133 64.6	63 30.6	7 3.4	2 1.0
	80歳代以上	61 100.0	3 4.9	29 47.5	21 34.4	2 3.3	6 9.8
	不明	3 100.0	0 0.0	2 66.7	0 0.0	0 0.0	1 33.3

問11 あなたのご家庭では、地震などの災害に備えて、「※非常用持ち出し品」の用意ができていますか。（あてはまるもの1つに○印を記入）

		合計	地震などの災害に備えていますか				不明
			十分な用意ができている	一応用意ができている	今後、用意したい	用意するつもりはない	
全体		1436 100.0	25 1.7	781 54.4	565 39.3	48 3.3	17 1.2
家族構成	単身	76 100.0	1 1.3	26 34.2	38 50.0	9 11.8	2 2.6
	夫婦のみ	286 100.0	6 2.1	164 57.3	105 36.7	10 3.5	1 0.3
	2世代	712 100.0	13 1.8	392 55.1	281 39.5	19 2.7	7 1.0
	3世代以上	312 100.0	5 1.6	178 57.1	117 37.5	8 2.6	4 1.3
	その他	33 100.0	0 0.0	16 48.5	14 42.4	2 6.1	1 3.0
	不明	17 100.0	0 0.0	5 29.4	10 58.8	0 0.0	2 11.8

		合計	地震などの災害に備えていますか				不明
			十分な用意ができている	一応用意ができている	今後、用意したい	用意するつもりはない	
全体		1436 100.0	25 1.7	781 54.4	565 39.3	48 3.3	17 1.2
地区	三川	52 100.0	2 3.8	24 46.2	22 42.3	1 1.9	3 5.8
	山名	194 100.0	4 2.1	117 60.3	69 35.6	3 1.5	1 0.5
	今井	77 100.0	1 1.3	40 51.9	33 42.9	2 2.6	1 1.3
	袋井北	193 100.0	7 3.6	108 56.0	73 37.8	3 1.6	2 1.0
	袋井西	151 100.0	3 2.0	86 57.0	52 34.4	7 4.6	3 2.0
	袋井東	100 100.0	1 1.0	48 48.0	42 42.0	9 9.0	0 0.0
	袋井南	216 100.0	4 1.9	128 59.3	76 35.2	7 3.2	1 0.5
	高南	82 100.0	0 0.0	50 61.0	31 37.8	1 1.2	0 0.0
	笠原	54 100.0	1 1.9	24 44.4	26 48.1	2 3.7	1 1.9
	浅羽北	123 100.0	0 0.0	67 54.5	53 43.1	3 2.4	0 0.0
	浅羽東	52 100.0	2 3.8	22 42.3	23 44.2	4 7.7	1 1.9
	浅羽西	47 100.0	0 0.0	26 55.3	17 36.2	2 4.3	2 4.3
	浅羽南	71 100.0	0 0.0	33 46.5	36 50.7	2 2.8	0 0.0
	不明	24 100.0	0 0.0	8 33.3	12 50.0	2 8.3	2 8.3

問12 あなたのご家庭では、地震に備えて家具が倒れないように固定するなどの対策をしていますか。（あてはまるもの1つに○印を記入）

		合計	地震時の家具の対策は			
			全て固定している	一部固定している	対策をとっていない	不明
全体		1436 100.0	108 7.5	785 54.7	522 36.4	21 1.5
性別	男性	663 100.0	41 6.2	370 55.8	247 37.3	5 0.8
	女性	767 100.0	66 8.6	413 53.8	275 35.9	13 1.7
	不明	6 100.0	1 16.7	2 33.3	0 0.0	3 50.0

		合計	地震時の家具の対策は			
			全て固定している	一部固定している	対策をとっていない	不明
全体		1436 100.0	108 7.5	785 54.7	522 36.4	21 1.5
年齢	20歳代	155 100.0	4 2.6	88 56.8	62 40.0	1 0.6
	30歳代	238 100.0	10 4.2	124 52.1	103 43.3	1 0.4
	40歳代	224 100.0	19 8.5	120 53.6	83 37.1	2 0.9
	50歳代	260 100.0	24 9.2	141 54.2	94 36.2	1 0.4
	60歳代	289 100.0	27 9.3	168 58.1	90 31.1	4 1.4
	70歳代	206 100.0	15 7.3	115 55.8	70 34.0	6 2.9
	80歳代以上	61 100.0	9 14.8	28 45.9	19 31.1	5 8.2
	不明	3 100.0	0 0.0	1 33.3	1 33.3	1 33.3

問12 あなたのご家庭では、地震に備えて家具が倒れないように固定するなどの対策をしていますか。（あてはまるもの1つに○印を記入）

		合計	地震時の家具の対策は			
			全て固定している	一部固定している	対策をとっていない	不明
全体		1436 100.0	108 7.5	785 54.7	522 36.4	21 1.5
家族構成	単身	76 100.0	4 5.3	24 31.6	44 57.9	4 5.3
	夫婦のみ	286 100.0	28 9.8	154 53.8	100 35.0	4 1.4
	2世代	712 100.0	48 6.7	381 53.5	278 39.0	5 0.7
	3世代以上	312 100.0	24 7.7	199 63.8	85 27.2	4 1.3
	その他	33 100.0	3 9.1	18 54.5	11 33.3	1 3.0
	不明	17 100.0	1 5.9	9 52.9	4 23.5	3 17.6

		合計	地震時の家具の対策は			
			全て固定している	一部固定している	対策をとっていない	不明
全体		1436 100.0	108 7.5	785 54.7	522 36.4	21 1.5
地区	三川	52 100.0	5 9.6	32 61.5	14 26.9	1 1.9
	山名	194 100.0	24 12.4	107 55.2	62 32.0	1 0.5
	今井	77 100.0	3 3.9	32 41.6	40 51.9	2 2.6
	袋井北	193 100.0	10 5.2	108 56.0	73 37.8	2 1.0
	袋井西	151 100.0	8 5.3	96 63.6	45 29.8	2 1.3
	袋井東	100 100.0	4 4.0	54 54.0	42 42.0	0 0.0
	袋井南	216 100.0	20 9.3	118 54.6	76 35.2	2 0.9
	高南	82 100.0	9 11.0	47 57.3	25 30.5	1 1.2
	笠原	54 100.0	5 9.3	30 55.6	17 31.5	2 3.7
	浅羽北	123 100.0	9 7.3	65 52.8	49 39.8	0 0.0
	浅羽東	52 100.0	3 5.8	28 53.8	19 36.5	2 3.8
	浅羽西	47 100.0	3 6.4	23 48.9	19 40.4	2 4.3
	浅羽南	71 100.0	4 5.6	37 52.1	28 39.4	2 2.8
	不明	24 100.0	1 4.2	8 33.3	13 54.2	2 8.3



問13 あなたのご家庭では、災害時用に飲料水を備蓄していますか。

		合計	災害時用の飲料水を備蓄し		
			備蓄して いる	備蓄して いない	不明
全体		1436 100.0	758 52.8	665 46.3	13 0.9
性別	男性	663 100.0	334 50.4	325 49.0	4 0.6
	女性	767 100.0	421 54.9	340 44.3	6 0.8
	不明	6 100.0	3 50.0	0 0.0	3 50.0

		合計	災害時用の飲料水を備蓄し		
			備蓄して いる	備蓄して いない	不明
全体		1436 100.0	758 52.8	665 46.3	13 0.9
年齢	20歳代	155 100.0	60 38.7	94 60.6	1 0.6
	30歳代	238 100.0	112 47.1	126 52.9	0 0.0
	40歳代	224 100.0	116 51.8	107 47.8	1 0.4
	50歳代	260 100.0	137 52.7	122 46.9	1 0.4
	60歳代	289 100.0	170 58.8	117 40.5	2 0.7
	70歳代	206 100.0	123 59.7	80 38.8	3 1.5
	80歳代以上	61 100.0	38 62.3	19 31.1	4 6.6
	不明	3 100.0	2 66.7	0 0.0	1 33.3

問13 あなたのご家庭では、災害時用に飲料水を備蓄していますか。

		合計	災害時用の飲料水を備蓄し		
			備蓄して いる	備蓄して いない	不明
全体		1436 100.0	758 52.8	665 46.3	13 0.9
家族構成	単身	76 100.0	29 38.2	45 59.2	2 2.6
	夫婦のみ	286 100.0	157 54.9	129 45.1	0 0.0
	2世代	712 100.0	374 52.5	333 46.8	5 0.7
	3世代以上	312 100.0	174 55.8	135 43.3	3 1.0
	その他	33 100.0	15 45.5	17 51.5	1 3.0
	不明	17 100.0	9 52.9	6 35.3	2 11.8

		合計	災害時用の飲料水を備蓄し		
			備蓄して いる	備蓄して いない	不明
全体		1436 100.0	758 52.8	665 46.3	13 0.9
地区	三川	52 100.0	25 48.1	25 48.1	2 3.8
	山名	194 100.0	105 54.1	88 45.4	1 0.5
	今井	77 100.0	39 50.6	36 46.8	2 2.6
	袋井北	193 100.0	111 57.5	81 42.0	1 0.5
	袋井西	151 100.0	74 49.0	74 49.0	3 2.0
	袋井東	100 100.0	50 50.0	50 50.0	0 0.0
	袋井南	216 100.0	114 52.8	102 47.2	0 0.0
	高南	82 100.0	57 69.5	25 30.5	0 0.0
	笠原	54 100.0	22 40.7	32 59.3	0 0.0
	浅羽北	123 100.0	80 65.0	43 35.0	0 0.0
	浅羽東	52 100.0	22 42.3	29 55.8	1 1.9
	浅羽西	47 100.0	22 46.8	24 51.1	1 2.1
	浅羽南	71 100.0	31 43.7	40 56.3	0 0.0
	不明	24 100.0	6 25.0	16 66.7	2 8.3

問14、問13で「備蓄している」と答えた方にお伺いします。備蓄している飲料水の量はどのくらいですか。（あてはまるもの1つに○印を記入）

		合計	問13で備蓄している 方飲料水の量は						不明
			1~10%	11~20%	21~30%	31~40%	41~50%	51%以上	
全体		758 100.0	241 31.8	235 31.0	112 14.8	56 7.4	28 3.7	70 9.2	16 2.1
性別	男性	334 100.0	98 29.3	105 31.4	49 14.7	28 8.4	12 3.6	37 11.1	5 1.5
	女性	421 100.0	141 33.5	130 30.9	63 15.0	28 6.7	16 3.8	33 7.8	10 2.4
	不明	3 100.0	2 66.7	0 0.0	0 0.0	0 0.0	0 0.0	0 0.0	1 33.3

		合計	問13で備蓄している 方飲料水の量は						不明
			1~10%	11~20%	21~30%	31~40%	41~50%	51%以上	
全体		758 100.0	241 31.8	235 31.0	112 14.8	56 7.4	28 3.7	70 9.2	16 2.1
年齢	20歳代	60 100.0	24 40.0	24 40.0	5 8.3	2 3.3	0 0.0	4 6.7	1 1.7
	30歳代	112 100.0	44 39.3	36 32.1	16 14.3	5 4.5	2 1.8	9 8.0	0 0.0
	40歳代	116 100.0	43 37.1	30 25.9	18 15.5	12 10.3	4 3.4	8 6.9	1 0.9
	50歳代	137 100.0	45 32.8	46 33.6	25 18.2	4 2.9	7 5.1	9 6.6	1 0.7
	60歳代	170 100.0	41 24.1	56 32.9	26 15.3	16 9.4	6 3.5	21 12.4	4 2.4
	70歳代	123 100.0	27 22.0	34 27.6	16 13.0	14 11.4	8 6.5	17 13.8	7 5.7
	80歳代以上	38 100.0	15 39.5	9 23.7	6 15.8	3 7.9	1 2.6	2 5.3	2 5.3
	不明	2 100.0	2 100.0	0 0.0	0 0.0	0 0.0	0 0.0	0 0.0	0 0.0

問14、問13で「備蓄している」と答えた方にお伺いします。備蓄している飲料水の量はどのくらいですか。（あてはまるもの1つに○印を記入）

		合計	問13で備蓄している 方飲料水の量は						不明
			1~10%	11~20%	21~30%	31~40%	41~50%	51%以上	
全体		758 100.0	241 31.8	235 31.0	112 14.8	56 7.4	28 3.7	70 9.2	16 2.1
家族構成	単身	29 100.0	13 44.8	9 31.0	3 10.3	2 6.9	1 3.4	1 3.4	0 0.0
	夫婦のみ	157 100.0	56 35.7	54 34.4	22 14.0	9 5.7	3 1.9	11 7.0	2 1.3
	2世代	374 100.0	122 32.6	114 30.5	50 13.4	28 7.5	16 4.3	37 9.9	7 1.9
	3世代以上	174 100.0	41 23.6	52 29.9	35 20.1	14 8.0	7 4.0	18 10.3	7 4.0
	その他	15 100.0	4 26.7	4 26.7	2 13.3	2 13.3	1 6.7	2 13.3	0 0.0
	不明	9 100.0	5 55.6	2 22.2	0 0.0	1 11.1	0 0.0	1 11.1	0 0.0

		合計	問13で備蓄している 方飲料水の量は						不明
			1~10%	11~20%	21~30%	31~40%	41~50%	51%以上	
全体		758 100.0	241 31.8	235 31.0	112 14.8	56 7.4	28 3.7	70 9.2	16 2.1
地区	三川	25 100.0	10 40.0	4 16.0	4 16.0	0 0.0	0 0.0	6 24.0	1 4.0
	山名	105 100.0	36 34.3	24 22.9	16 15.2	10 9.5	7 6.7	9 8.6	3 2.9
	今井	39 100.0	11 28.2	14 35.9	5 12.8	4 10.3	0 0.0	4 10.3	1 2.6
	袋井北	111 100.0	36 32.4	38 34.2	10 9.0	10 9.0	6 5.4	10 9.0	1 0.9
	袋井西	74 100.0	22 29.7	29 39.2	7 9.5	7 9.5	3 4.1	5 6.8	1 1.4
	袋井東	50 100.0	20 40.0	14 28.0	6 12.0	4 8.0	2 4.0	3 6.0	1 2.0
	袋井南	114 100.0	32 28.1	42 36.8	20 17.5	8 7.0	1 0.9	11 9.6	0 0.0
	高南	57 100.0	16 28.1	20 35.1	10 17.5	2 3.5	1 1.8	7 12.3	1 1.8
	笠原	22 100.0	6 27.3	8 36.4	4 18.2	2 9.1	1 4.5	1 4.5	0 0.0
	浅羽北	80 100.0	27 33.8	22 27.5	16 20.0	2 2.5	5 6.3	6 7.5	2 2.5
	浅羽東	22 100.0	6 27.3	6 27.3	4 18.2	1 4.5	0 0.0	2 9.1	3 13.6
	浅羽西	22 100.0	6 27.3	6 27.3	3 13.6	2 9.1	1 4.5	4 18.2	0 0.0
	浅羽南	31 100.0	9 29.0	8 25.8	5 16.1	4 12.9	1 3.2	2 6.5	2 6.5
	不明	6 100.0	4 66.7	0 0.0	2 33.3	0 0.0	0 0.0	0 0.0	0 0.0

問15 問13で「備蓄している」と答えた方にお伺いします。  
 ご家族は何人ですか。（あてはまるのも1つに○印を記入）

		合計	問13で備蓄している方 家族の人数は						不明
			1人	2人	3人	4人	5人	6人以上	
全体		758 100.0	28 3.7	171 22.6	183 24.1	154 20.3	98 12.9	117 15.4	7 0.9
性別	男性	334 100.0	7 2.1	75 22.5	90 26.9	60 18.0	48 14.4	54 16.2	0 0.0
	女性	421 100.0	21 5.0	95 22.6	92 21.9	94 22.3	50 11.9	63 15.0	6 1.4
	不明	3 100.0	0 0.0	1 33.3	1 33.3	0 0.0	0 0.0	0 0.0	1 33.3

		合計	問13で備蓄している方 家族の人数は						不明
			1人	2人	3人	4人	5人	6人以上	
全体		758 100.0	28 3.7	171 22.6	183 24.1	154 20.3	98 12.9	117 15.4	7 0.9
年齢	20歳代	60 100.0	1 1.7	6 10.0	20 33.3	13 21.7	11 18.3	8 13.3	1 1.7
	30歳代	112 100.0	0 0.0	12 10.7	30 26.8	34 30.4	22 19.6	13 11.6	1 0.9
	40歳代	116 100.0	3 2.6	13 11.2	26 22.4	39 33.6	20 17.2	15 12.9	0 0.0
	50歳代	137 100.0	3 2.2	29 21.2	30 21.9	35 25.5	17 12.4	23 16.8	0 0.0
	60歳代	170 100.0	9 5.3	55 32.4	53 31.2	15 8.8	12 7.1	23 13.5	3 1.8
	70歳代	123 100.0	7 5.7	42 34.1	20 16.3	9 7.3	14 11.4	30 24.4	1 0.8
	80歳代以上	38 100.0	5 13.2	13 34.2	4 10.5	8 21.1	2 5.3	5 13.2	1 2.6
	不明	2 100.0	0 0.0	1 50.0	0 0.0	1 50.0	0 0.0	0 0.0	0 0.0

問15 問13で「備蓄している」と答えた方にお伺いします。  
ご家族は何人ですか。(あてはまるのも1つに○印を記入)

		合計	問13で備蓄している方 家族の人数は						
			1人	2人	3人	4人	5人	6人以上	不明
全体		758 100.0	28 3.7	171 22.6	183 24.1	154 20.3	98 12.9	117 15.4	7 0.9
地区	三川	25 100.0	1 4.0	8 32.0	5 20.0	3 12.0	2 8.0	6 24.0	0 0.0
	山名	105 100.0	3 2.9	19 18.1	24 22.9	28 26.7	13 12.4	18 17.1	0 0.0
	今井	39 100.0	2 5.1	9 23.1	6 15.4	6 15.4	8 20.5	6 15.4	2 5.1
	袋井北	111 100.0	4 3.6	24 21.6	29 26.1	33 29.7	5 4.5	16 14.4	0 0.0
	袋井西	74 100.0	1 1.4	22 29.7	18 24.3	12 16.2	11 14.9	9 12.2	1 1.4
	袋井東	50 100.0	1 2.0	13 26.0	12 24.0	6 12.0	10 20.0	8 16.0	0 0.0
	袋井南	114 100.0	4 3.5	27 23.7	23 20.2	24 21.1	11 9.6	23 20.2	2 1.8
	高南	57 100.0	6 10.5	18 31.6	15 26.3	9 15.8	7 12.3	2 3.5	0 0.0
	笠原	22 100.0	2 9.1	3 13.6	7 31.8	1 4.5	7 31.8	2 9.1	0 0.0
	浅羽北	80 100.0	3 3.8	15 18.8	24 30.0	17 21.3	11 13.8	9 11.3	1 1.3
	浅羽東	22 100.0	0 0.0	4 18.2	6 27.3	4 18.2	1 4.5	7 31.8	0 0.0
	浅羽西	22 100.0	0 0.0	2 9.1	6 27.3	6 27.3	5 22.7	3 13.6	0 0.0
	浅羽南	31 100.0	1 3.2	4 12.9	8 25.8	3 9.7	7 22.6	7 22.6	1 3.2
	不明	6 100.0	0 0.0	3 50.0	0 0.0	2 33.3	0 0.0	1 16.7	0 0.0

		合計	問13で備蓄している方 家族の人数は						
			1人	2人	3人	4人	5人	6人以上	不明
全体		758 100.0	28 3.7	171 22.6	183 24.1	154 20.3	98 12.9	117 15.4	7 0.9
問13で備蓄している方 飲料水の量は	1~10ℓ	241 100.0	13 5.4	61 25.3	68 28.2	48 19.9	26 10.8	23 9.5	2 0.8
	11~20ℓ	235 100.0	8 3.4	55 23.4	48 20.4	57 24.3	32 13.6	32 13.6	3 1.3
	21~30ℓ	112 100.0	3 2.7	25 22.3	31 27.7	15 13.4	16 14.3	22 19.6	0 0.0
	31~40ℓ	56 100.0	1 1.8	10 17.9	14 25.0	12 21.4	11 19.6	8 14.3	0 0.0
	41~50ℓ	28 100.0	1 3.6	3 10.7	7 25.0	9 32.1	3 10.7	5 17.9	0 0.0
	51ℓ以上	70 100.0	2 2.9	13 18.6	13 18.6	11 15.7	9 12.9	22 31.4	0 0.0
	不明	16 100.0	0 0.0	4 25.0	2 12.5	2 12.5	2 6.3	1 31.3	5 12.5

問16 あなたは、住宅用火災警報器の設置が義務化されたことをご存知ですか。

		合計	住宅用火災警報器の義務化		
			知っている	知らない	不明
全体		1436 100.0	1292 90.0	125 8.7	19 1.3
性別	男性	663 100.0	599 90.3	57 8.6	7 1.1
	女性	767 100.0	690 90.0	68 8.9	9 1.2
	不明	6 100.0	3 50.0	0 0.0	3 50.0

		合計	住宅用火災警報器の義務化		
			知っている	知らない	不明
全体		1436 100.0	1292 90.0	125 8.7	19 1.3
年齢	20歳代	155 100.0	134 86.5	20 12.9	1 0.6
	30歳代	238 100.0	225 94.5	11 4.6	2 0.8
	40歳代	224 100.0	210 93.8	12 5.4	2 0.9
	50歳代	260 100.0	239 91.9	20 7.7	1 0.4
	60歳代	289 100.0	261 90.3	26 9.0	2 0.7
	70歳代	206 100.0	175 85.0	26 12.6	5 2.4
	80歳代以上	61 100.0	46 75.4	10 16.4	5 8.2
	不明	3 100.0	2 66.7	0 0.0	1 33.3

問16 あなたは、住宅用火災警報器の設置が義務化されたことをご存知ですか。

		合計	住宅用火災警報器の義務化		
			知っている	知らない	不明
全体		1436 100.0	1292 90.0	125 8.7	19 1.3
家族構成	単身	76 100.0	60 78.9	13 17.1	3 3.9
	夫婦のみ	286 100.0	256 89.5	29 10.1	1 0.3
	2世代	712 100.0	646 90.7	57 8.0	9 1.3
	3世代以上	312 100.0	288 92.3	21 6.7	3 1.0
	その他	33 100.0	28 84.8	4 12.1	1 3.0
	不明	17 100.0	14 82.4	1 5.9	2 11.8

		合計	住宅用火災警報器の義務化		
			知っている	知らない	不明
全体		1436 100.0	1292 90.0	125 8.7	19 1.3
地区	三川	52 100.0	45 86.5	5 9.6	2 3.8
	山名	194 100.0	178 91.8	15 7.7	1 0.5
	今井	77 100.0	65 84.4	10 13.0	2 2.6
	袋井北	193 100.0	174 90.2	17 8.8	2 1.0
	袋井西	151 100.0	132 87.4	17 11.3	2 1.3
	袋井東	100 100.0	91 91.0	9 9.0	0 0.0
	袋井南	216 100.0	197 91.2	17 7.9	2 0.9
	高南	82 100.0	76 92.7	6 7.3	0 0.0
	笠原	54 100.0	51 94.4	2 3.7	1 1.9
	浅羽北	123 100.0	108 87.8	12 9.8	3 2.4
	浅羽東	52 100.0	49 94.2	2 3.8	1 1.9
	浅羽西	47 100.0	45 95.7	1 2.1	1 2.1
	浅羽南	71 100.0	62 87.3	9 12.7	0 0.0
	不明	24 100.0	19 79.2	3 12.5	2 8.3



問17 あなたのご家庭では、住宅用火災警報器を取り付けてありますか。  
(あてはまるもの1つに○印を記入)

		合計	火災警報器を取り付けてありますか			
			取り付けてある	取り付けていない	わからない	不明
全体		1436 100.0	627 43.7	757 52.7	40 2.8	12 0.8
性別	男性	663 100.0	289 43.6	356 53.7	14 2.1	4 0.6
	女性	767 100.0	338 44.1	398 51.9	25 3.3	6 0.8
	不明	6 100.0	0 0.0	3 50.0	1 16.7	2 33.3

		合計	火災警報器を取り付けてありますか			
			取り付けてある	取り付けていない	わからない	不明
全体		1436 100.0	627 43.7	757 52.7	40 2.8	12 0.8
年齢	20歳代	155 100.0	71 45.8	64 41.3	19 12.3	1 0.6
	30歳代	238 100.0	156 65.5	77 32.4	5 2.1	0 0.0
	40歳代	224 100.0	94 42.0	125 55.8	3 1.3	2 0.9
	50歳代	260 100.0	90 34.6	170 65.4	0 0.0	0 0.0
	60歳代	289 100.0	116 40.1	165 57.1	6 2.1	2 0.7
	70歳代	206 100.0	73 35.4	126 61.2	3 1.5	4 1.9
	80歳代以上	61 100.0	25 41.0	30 49.2	4 6.6	2 3.3
	不明	3 100.0	2 66.7	0 0.0	0 0.0	1 33.3

		合計	火災警報器を取り付けてありますか			
			取り付けてある	取り付けていない	わからない	不明
全体		1436 100.0	627 43.7	757 52.7	40 2.8	12 0.8
家族構成	単身	76 100.0	44 57.9	26 34.2	4 5.3	2 2.6
	夫婦のみ	286 100.0	142 49.7	139 48.6	5 1.7	0 0.0
	2世代	712 100.0	300 42.1	386 54.2	20 2.8	6 0.8
	3世代以上	312 100.0	117 37.5	184 59.0	9 2.9	2 0.6
	その他	33 100.0	17 51.5	15 45.5	0 0.0	1 3.0
	不明	17 100.0	7 41.2	7 41.2	2 11.8	1 5.9

問17 あなたのご家庭では、住宅用火災警報器を取り付けてありますか。  
 (あてはまるもの1つに○印を記入)

		合計	火災警報器を取り付けてありますか			
			取り付けてある	取り付けていない	わからない	不明
全体		1436 100.0	627 43.7	757 52.7	40 2.8	12 0.8
地区	三川	52 100.0	17 32.7	30 57.7	4 7.7	1 1.9
	山名	194 100.0	89 45.9	102 52.6	2 1.0	1 0.5
	今井	77 100.0	22 28.6	50 64.9	3 3.9	2 2.6
	袋井北	193 100.0	90 46.6	94 48.7	7 3.6	2 1.0
	袋井西	151 100.0	60 39.7	87 57.6	2 1.3	2 1.3
	袋井東	100 100.0	41 41.0	57 57.0	2 2.0	0 0.0
	袋井南	216 100.0	110 50.9	100 46.3	6 2.8	0 0.0
	高南	82 100.0	38 46.3	40 48.8	4 4.9	0 0.0
	笠原	54 100.0	24 44.4	28 51.9	2 3.7	0 0.0
	浅羽北	123 100.0	48 39.0	70 56.9	4 3.3	1 0.8
	浅羽東	52 100.0	26 50.0	24 46.2	1 1.9	1 1.9
	浅羽西	47 100.0	15 31.9	31 66.0	1 2.1	0 0.0
	浅羽南	71 100.0	32 45.1	38 53.5	1 1.4	0 0.0
	不明	24 100.0	15 62.5	6 25.0	1 4.2	2 8.3

		合計	火災警報器を取り付けてありますか			
			取り付けてある	取り付けていない	わからない	不明
全体		1436 100.0	627 43.7	757 52.7	40 2.8	12 0.8
住宅用火災報 知器の義務化 について	知っている	1292 100.0	605 46.8	659 51.0	25 1.9	3 0.2
	知らない	125 100.0	21 16.8	90 72.0	14 11.2	0 0.0
	不明	19 100.0	1 5.3	8 42.1	1 5.3	9 47.4

問18 問17で「取り付けていない」と答えた方にお伺いします。なぜ、取り付けていないのですか。（あてはまるもの1つに○印を記入）

		合計	問17で取り付けていない方の理由						
			これから付ける	取り付けが難しい	価格が高い	罰則がない	必要ない	その他	不明
全体		757 100.0	458 60.5	27 3.6	100 13.2	25 3.3	45 5.9	91 12.0	11 1.5
性別	男性	356 100.0	210 59.0	12 3.4	47 13.2	18 5.1	27 7.6	40 11.2	2 0.6
	女性	398 100.0	246 61.8	15 3.8	53 13.3	7 1.8	17 4.3	51 12.8	9 2.3
	不明	3 100.0	2 66.7	0 0.0	0 0.0	0 0.0	1 33.3	0 0.0	0 0.0

		合計	問17で取り付けていない方の理由						
			これから付ける	取り付けが難しい	価格が高い	罰則がない	必要ない	その他	不明
全体		757 100.0	458 60.5	27 3.6	100 13.2	25 3.3	45 5.9	91 12.0	11 1.5
年齢	20歳代	64 100.0	37 57.8	1 1.6	13 20.3	1 1.6	2 3.1	10 15.6	0 0.0
	30歳代	77 100.0	36 46.8	2 2.6	13 16.9	2 2.6	7 9.1	17 22.1	0 0.0
	40歳代	125 100.0	80 64.0	5 4.0	19 15.2	6 4.8	4 3.2	11 8.8	0 0.0
	50歳代	170 100.0	98 57.6	4 2.4	22 12.9	4 2.4	13 7.6	29 17.1	0 0.0
	60歳代	165 100.0	104 63.0	7 4.2	21 12.7	6 3.6	13 7.9	13 7.9	1 0.6
	70歳代	126 100.0	85 67.5	7 5.6	11 8.7	3 2.4	4 3.2	9 7.1	7 5.6
	80歳代以上	30 100.0	18 60.0	1 3.3	1 3.3	3 10.0	2 6.7	2 6.7	3 10.0
	不明	0 0.0	0 0.0	0 0.0	0 0.0	0 0.0	0 0.0	0 0.0	0 0.0

		合計	問17で取り付けていない方の理由						
			これから付ける	取り付けが難しい	価格が高い	罰則がない	必要ない	その他	不明
全体		757 100.0	458 60.5	27 3.6	100 13.2	25 3.3	45 5.9	91 12.0	11 1.5
家族構成	単身	26 100.0	7 26.9	3 11.5	6 23.1	1 3.8	4 15.4	5 19.2	0 0.0
	夫婦のみ	139 100.0	87 62.6	6 4.3	17 12.2	3 2.2	5 3.6	18 12.9	3 2.2
	2世代	386 100.0	235 60.9	14 3.6	55 14.2	10 2.6	24 6.2	43 11.1	5 1.3
	3世代以上	184 100.0	119 64.7	3 1.6	17 9.2	11 6.0	11 6.0	21 11.4	2 1.1
	その他	15 100.0	6 40.0	1 6.7	4 26.7	0 0.0	1 6.7	3 20.0	0 0.0
	不明	7 100.0	4 57.1	0 0.0	1 14.3	0 0.0	0 0.0	1 14.3	1 14.3

問18 問17で「取り付けていない」と答えた方にお伺いします。なぜ、取り付けていないのですか。（あてはまるもの1つに○印を記入）

		合計	問17で取り付けていない方の理由						
			これから付ける	取り付けが難しい	価格が高い	罰則がない	必要ない	その他	不明
全体		757 100.0	458 60.5	27 3.6	100 13.2	25 3.3	45 5.9	91 12.0	11 1.5
地区	三川	30 100.0	20 66.7	0 0.0	2 6.7	2 6.7	1 3.3	4 13.3	1 3.3
	山名	102 100.0	69 67.6	2 2.0	14 13.7	3 2.9	3 2.9	10 9.8	1 1.0
	今井	50 100.0	25 50.0	1 2.0	11 22.0	1 2.0	1 2.0	10 20.0	1 2.0
	袋井北	94 100.0	50 53.2	6 6.4	16 17.0	1 1.1	3 3.2	16 17.0	2 2.1
	袋井西	87 100.0	52 59.8	2 2.3	9 10.3	2 2.3	12 13.8	9 10.3	1 1.1
	袋井東	57 100.0	32 56.1	3 5.3	8 14.0	4 7.0	5 8.8	5 8.8	0 0.0
	袋井南	100 100.0	68 68.0	3 3.0	10 10.0	3 3.0	7 7.0	8 8.0	1 1.0
	高南	40 100.0	25 62.5	2 5.0	6 15.0	2 5.0	2 5.0	3 7.5	0 0.0
	笠原	28 100.0	17 60.7	1 3.6	1 3.6	2 7.1	1 3.6	5 17.9	1 3.6
	浅羽北	70 100.0	42 60.0	1 1.4	9 12.9	1 1.4	5 7.1	11 15.7	1 1.4
	浅羽東	24 100.0	16 66.7	3 12.5	1 4.2	1 4.2	0 0.0	2 8.3	1 4.2
	浅羽西	31 100.0	17 54.8	1 3.2	5 16.1	2 6.5	1 3.2	4 12.9	1 3.2
	浅羽南	38 100.0	22 57.9	2 5.3	7 18.4	1 2.6	4 10.5	2 5.3	0 0.0
	不明	6 100.0	3 50.0	0 0.0	1 16.7	0 0.0	0 0.0	2 33.3	0 0.0

		合計	問17で取り付けていない方の理由						
			これから付ける	取り付けが難しい	価格が高い	罰則がない	必要ない	その他	不明
全体		757 100.0	458 60.5	27 3.6	100 13.2	25 3.3	45 5.9	91 12.0	11 1.5
住宅用火災報知器の義務化について	知っている	659 100.0	416 63.1	21 3.2	88 13.4	22 3.3	34 5.2	69 10.5	9 1.4
	知らない	90 100.0	38 42.2	5 5.6	10 11.1	3 3.3	11 12.2	22 24.4	1 1.1
	不明	8 100.0	4 50.0	1 12.5	2 25.0	0 0.0	0 0.0	0 0.0	1 12.5

問19 幼稚園と保育所の区別無く、教育や保育が受けられるようにする幼保一元化の推進は必要だと思いますか。(あてはまるもの1つに○印を記入)

		合計	幼保一元化の必要性について				
			必要だと思う	必要だと思わない	どちらとも言えない	よく分からない	不明
全体		1436 100.0	670 46.7	97 6.8	356 24.8	269 18.7	44 3.1
性別	男性	663 100.0	351 52.9	42 6.3	149 22.5	101 15.2	20 3.0
	女性	767 100.0	318 41.5	55 7.2	206 26.9	166 21.6	22 2.9
	不明	6 100.0	1 16.7	0 0.0	1 16.7	2 33.3	2 33.3

		合計	幼保一元化の必要性について				
			必要だと思う	必要だと思わない	どちらとも言えない	よく分からない	不明
全体		1436 100.0	670 46.7	97 6.8	356 24.8	269 18.7	44 3.1
年齢	20歳代	155 100.0	72 46.5	16 10.3	37 23.9	29 18.7	1 0.6
	30歳代	238 100.0	96 40.3	26 10.9	61 25.6	54 22.7	1 0.4
	40歳代	224 100.0	106 47.3	13 5.8	60 26.8	42 18.8	3 1.3
	50歳代	260 100.0	126 48.5	14 5.4	71 27.3	47 18.1	2 0.8
	60歳代	289 100.0	152 52.6	19 6.6	61 21.1	42 14.5	15 5.2
	70歳代	206 100.0	94 45.6	6 2.9	56 27.2	33 16.0	17 8.3
	80歳代以上	61 100.0	24 39.3	3 4.9	9 14.8	21 34.4	4 6.6
	不明	3 100.0	0 0.0	0 0.0	1 33.3	1 33.3	1 33.3

問19 幼稚園と保育所の区別無く、教育や保育が受けられるようにする幼保一元化の推進は必要だと思いますか。（あてはまるもの1つに○印を記入）

性別：男性

		合計	幼保一元化の必要性について				
			必要だと思 う	必要だと思 わない	どちらとも 言えない	よく分か らない	不明
全体		663 100.0	351 52.9	42 6.3	149 22.5	101 15.2	20 3.0
年齢	20歳代	64 100.0	33 51.6	8 12.5	18 28.1	5 7.8	0 0.0
	30歳代	106 100.0	52 49.1	7 6.6	21 19.8	25 23.6	1 0.9
	40歳代	97 100.0	58 59.8	3 3.1	20 20.6	16 16.5	0 0.0
	50歳代	121 100.0	63 52.1	8 6.6	28 23.1	21 17.4	1 0.8
	60歳代	158 100.0	92 58.2	9 5.7	31 19.6	16 10.1	10 6.3
	70歳代	96 100.0	45 46.9	4 4.2	28 29.2	13 13.5	6 6.3
	80歳代以上	21 100.0	8 38.1	3 14.3	3 14.3	5 23.8	2 9.5
	不明	0 0.0	0 0.0	0 0.0	0 0.0	0 0.0	0 0.0

性別：女性

		合計	幼保一元化の必要性について				
			必要だと思 う	必要だと思 わない	どちらとも 言えない	よく分か らない	不明
全体		767 100.0	318 41.5	55 7.2	206 26.9	166 21.6	22 2.9
年齢	20歳代	91 100.0	39 42.9	8 8.8	19 20.9	24 26.4	1 1.1
	30歳代	132 100.0	44 33.3	19 14.4	40 30.3	29 22.0	0 0.0
	40歳代	126 100.0	47 37.3	10 7.9	40 31.7	26 20.6	3 2.4
	50歳代	139 100.0	63 45.3	6 4.3	43 30.9	26 18.7	1 0.7
	60歳代	130 100.0	60 46.2	10 7.7	29 22.3	26 20.0	5 3.8
	70歳代	109 100.0	49 45.0	2 1.8	28 25.7	19 17.4	11 10.1
	80歳代以上	38 100.0	16 42.1	0 0.0	6 15.8	15 39.5	1 2.6
	不明	2 100.0	0 0.0	0 0.0	1 50.0	1 50.0	0 0.0

問19 幼稚園と保育所の区別無く、教育や保育が受けられるようにする幼保一元化の推進は必要だと思いますか。(あてはまるもの1つに○印を記入)

		合計	幼保一元化の必要性について				
			必要だと思う	必要だと思わない	どちらとも言えない	よく分からない	不明
全体		1436 100.0	670 46.7	97 6.8	356 24.8	269 18.7	44 3.1
地区	三川	52 100.0	16 30.8	5 9.6	17 32.7	12 23.1	2 3.8
	山名	194 100.0	85 43.8	13 6.7	55 28.4	35 18.0	6 3.1
	今井	77 100.0	40 51.9	4 5.2	17 22.1	12 15.6	4 5.2
	袋井北	193 100.0	88 45.6	8 4.1	55 28.5	38 19.7	4 2.1
	袋井西	151 100.0	77 51.0	8 5.3	33 21.9	27 17.9	6 4.0
	袋井東	100 100.0	56 56.0	7 7.0	19 19.0	15 15.0	3 3.0
	袋井南	216 100.0	106 49.1	21 9.7	49 22.7	36 16.7	4 1.9
	高南	82 100.0	38 46.3	7 8.5	18 22.0	19 23.2	0 0.0
	笠原	54 100.0	28 51.9	5 9.3	12 22.2	8 14.8	1 1.9
	浅羽北	123 100.0	53 43.1	8 6.5	29 23.6	30 24.4	3 2.4
	浅羽東	52 100.0	26 50.0	1 1.9	17 32.7	6 11.5	2 3.8
	浅羽西	47 100.0	18 38.3	3 6.4	15 31.9	8 17.0	3 6.4
	浅羽南	71 100.0	32 45.1	5 7.0	17 23.9	14 19.7	3 4.2
	不明	24 100.0	7 29.2	2 8.3	3 12.5	9 37.5	3 12.5

問20 あなたは、この一年（現在も含む）で、※地域活動等に  
参加したことがありますか。（あてはまるもの全てに○印を記入）

		合計	この1年で地域活動の参加について						
			自治会	公民館	スポーツ 協会	地区祭典	子ども 会、PT A	青年団、 消防団	スポー ツ、サー クル
全体		2654 100.0	768 28.9	263 9.9	103 3.9	606 22.8	180 6.8	27 1.0	247 9.3
性別	男性	1291 100.0	407 31.5	110 8.5	64 5.0	320 24.8	67 5.2	25 1.9	119 9.2
	女性	1353 100.0	358 26.5	150 11.1	39 2.9	285 21.1	112 8.3	2 0.1	128 9.5
	不明	10 100.0	3 30.0	3 30.0	0 0.0	1 10.0	1 10.0	0 0.0	0 0.0

問20、性別の続き

		参加して いない	その他	不明
全体		369 13.9	54 2.0	37 1.4
性別	男性	145 11.2	24 1.9	10 0.8
	女性	224 16.6	30 2.2	25 1.8
	不明	0 0.0	0 0.0	2 20.0

		合計	この1年で地域活動の参加について						
			自治会	公民館	スポーツ 協会	地区祭典	子ども 会、PT A	青年団、 消防団	スポー ツ、サー クル
全体		2654 100.0	768 28.9	263 9.9	103 3.9	606 22.8	180 6.8	27 1.0	247 9.3
年齢	20歳代	188 100.0	22 11.7	7 3.7	5 2.7	41 21.8	4 2.1	2 1.1	17 9.0
	30歳代	451 100.0	107 23.7	35 7.8	15 3.3	102 22.6	69 15.3	14 3.1	31 6.9
	40歳代	499 100.0	143 28.7	31 6.2	30 6.0	119 23.8	83 16.6	5 1.0	33 6.6
	50歳代	473 100.0	177 37.4	46 9.7	19 4.0	125 26.4	8 1.7	0 0.0	39 8.2
	60歳代	573 100.0	190 33.2	76 13.3	22 3.8	134 23.4	10 1.7	5 0.9	65 11.3
	70歳代	385 100.0	107 27.8	60 15.6	10 2.6	74 19.2	6 1.6	1 0.3	54 14.0
	80歳代以上	80 100.0	20 25.0	7 8.8	2 2.5	10 12.5	0 0.0	0 0.0	8 10.0
	不明	5 100.0	2 40.0	1 20.0	0 0.0	1 20.0	0 0.0	0 0.0	0 0.0

問20、年齢の続き

		参加して いない	その他	不明
全体		369 13.9	54 2.0	37 1.4
年齢	20歳代	89 47.3	1 0.5	0 0.0
	30歳代	71 15.7	3 0.7	4 0.9
	40歳代	46 9.2	5 1.0	4 0.8
	50歳代	49 10.4	7 1.5	3 0.6
	60歳代	49 8.6	15 2.6	7 1.2
	70歳代	45 11.7	20 5.2	8 2.1
	80歳代以上	19 23.8	3 3.8	11 13.8
	不明	1 20.0	0 0.0	0 0.0



問20 あなたは、この一年（現在も含む）で、※地域活動等に  
参加したことがありますか。（あてはまるもの全てに○印を記入）

	合計	この1年で地域活動の参加について							
		自治会	公民館	スポーツ 協会	地区祭典	子ども 会、P T A	青年団、 消防団	スポー ツ、サー クル	
全体	2654 100.0	768 28.9	263 9.9	103 3.9	606 22.8	180 6.8	27 1.0	247 9.3	
地区	三川	105 100.0	28 26.7	15 14.3	4 3.8	25 23.8	7 6.7	1 1.0	9 8.6
	山名	397 100.0	119 30.0	32 8.1	22 5.5	94 23.7	44 11.1	3 0.8	40 10.1
	今井	150 100.0	41 27.3	14 9.3	11 7.3	31 20.7	8 5.3	1 0.7	15 10.0
	袋井北	352 100.0	114 32.4	39 11.1	11 3.1	81 23.0	17 4.8	2 0.6	32 9.1
	袋井西	260 100.0	81 31.2	26 10.0	11 4.2	48 18.5	18 6.9	2 0.8	19 7.3
	袋井東	178 100.0	51 28.7	19 10.7	9 5.1	43 24.2	8 4.5	2 1.1	16 9.0
	袋井南	397 100.0	114 28.7	29 7.3	11 2.8	95 23.9	32 8.1	5 1.3	43 10.8
	高南	157 100.0	51 32.5	17 10.8	6 3.8	28 17.8	9 5.7	1 0.6	21 13.4
	笠原	129 100.0	31 24.0	17 13.2	7 5.4	37 28.7	6 4.7	4 3.1	15 11.6
	浅羽北	194 100.0	43 22.2	18 9.3	4 2.1	48 24.7	15 7.7	3 1.5	18 9.3
	浅羽東	77 100.0	22 28.6	8 10.4	2 2.6	14 18.2	3 3.9	0 0.0	5 6.5
	浅羽西	88 100.0	30 34.1	9 10.2	2 2.3	24 27.3	5 5.7	0 0.0	3 3.4
	浅羽南	139 100.0	39 28.1	17 12.2	3 2.2	34 24.5	8 5.8	2 1.4	11 7.9
	不明	31 100.0	4 12.9	3 9.7	0 0.0	4 12.9	0 0.0	1 3.2	0 0.0

問20、地区の続き

		参加して いない	その他	不明
全体		369 13.9	54 2.0	37 1.4
地区	三川	11 10.5	2 1.9	3 2.9
	山名	32 8.1	4 1.0	7 1.8
	今井	22 14.7	5 3.3	2 1.3
	袋井北	50 14.2	5 1.4	1 0.3
	袋井西	46 17.7	5 1.9	4 1.5
	袋井東	23 12.9	5 2.8	2 1.1
	袋井南	56 14.1	9 2.3	3 0.8
	高南	21 13.4	1 0.6	2 1.3
	笠原	10 7.8	1 0.8	1 0.8
	浅羽北	34 17.5	8 4.1	3 1.5
	浅羽東	16 20.8	2 2.6	5 6.5
	浅羽西	10 11.4	4 4.5	1 1.1
	浅羽南	21 15.1	3 2.2	1 0.7
	不明	17 54.8	0 0.0	2 6.5

問21 あなたは、平成20年度中に公民館を何回利用しましたか。  
 (あてはまるもの全てに○印を記入)

		合計	平成20年度の公民館の利用回数は					不明
			週1～2回程度	月1～2回程度	半年に1～2回程度	年1～2回程度	利用していない	
全体		1436 100.0	43 3.0	184 12.8	174 12.1	292 20.3	709 49.4	34 2.4
性別	男性	663 100.0	12 1.8	80 12.1	85 12.8	153 23.1	324 48.9	9 1.4
	女性	767 100.0	31 4.0	101 13.2	89 11.6	138 18.0	385 50.2	23 3.0
	不明	6 100.0	0 0.0	3 50.0	0 0.0	1 16.7	0 0.0	2 33.3

		合計	平成20年度の公民館の利用回数は					不明
			週1～2回程度	月1～2回程度	半年に1～2回程度	年1～2回程度	利用していない	
全体		1436 100.0	43 3.0	184 12.8	174 12.1	292 20.3	709 49.4	34 2.4
年齢	20歳代	155 100.0	3 1.9	4 2.6	10 6.5	16 10.3	122 78.7	0 0.0
	30歳代	238 100.0	4 1.7	26 10.9	26 10.9	50 21.0	129 54.2	3 1.3
	40歳代	224 100.0	4 1.8	23 10.3	33 14.7	55 24.6	106 47.3	3 1.3
	50歳代	260 100.0	5 1.9	23 8.8	33 12.7	70 26.9	126 48.5	3 1.2
	60歳代	289 100.0	12 4.2	45 15.6	39 13.5	52 18.0	136 47.1	5 1.7
	70歳代	206 100.0	13 6.3	49 23.8	30 14.6	39 18.9	64 31.1	11 5.3
	80歳代以上	61 100.0	2 3.3	13 21.3	3 4.9	9 14.8	25 41.0	9 14.8
	不明	3 100.0	0 0.0	1 33.3	0 0.0	1 33.3	1 33.3	0 0.0

問21 あなたは、平成20年度中に公民館を何回利用しましたか。  
 (あてはまるもの全てに○印を記入)

		合計	平成20年度の公民館の利用回数は					不明
			週1～2回程度	月1～2回程度	半年に1～2回程度	年1～2回程度	利用していない	
全体		1436 100.0	43 3.0	184 12.8	174 12.1	292 20.3	709 49.4	34 2.4
地区	三川	52 100.0	1 1.9	5 9.6	10 19.2	13 25.0	19 36.5	4 7.7
	山名	194 100.0	5 2.6	30 15.5	29 14.9	42 21.6	82 42.3	6 3.1
	今井	77 100.0	4 5.2	9 11.7	6 7.8	18 23.4	38 49.4	2 2.6
	袋井北	193 100.0	4 2.1	23 11.9	24 12.4	40 20.7	100 51.8	2 1.0
	袋井西	151 100.0	3 2.0	18 11.9	13 8.6	31 20.5	82 54.3	4 2.6
	袋井東	100 100.0	6 6.0	12 12.0	9 9.0	22 22.0	49 49.0	2 2.0
	袋井南	216 100.0	4 1.9	26 12.0	27 12.5	36 16.7	118 54.6	5 2.3
	高南	82 100.0	0 0.0	12 14.6	8 9.8	16 19.5	45 54.9	1 1.2
	笠原	54 100.0	1 1.9	11 20.4	10 18.5	12 22.2	20 37.0	0 0.0
	浅羽北	123 100.0	6 4.9	17 13.8	16 13.0	24 19.5	60 48.8	0 0.0
	浅羽東	52 100.0	3 5.8	8 15.4	6 11.5	9 17.3	22 42.3	4 7.7
	浅羽西	47 100.0	2 4.3	4 8.5	11 23.4	12 25.5	17 36.2	1 2.1
	浅羽南	71 100.0	3 4.2	7 9.9	5 7.0	17 23.9	38 53.5	1 1.4
	不明	24 100.0	1 4.2	2 8.3	0 0.0	0 0.0	19 79.2	2 8.3

問22 利用した方に伺います。どのような目的で利用しましたか。  
(あてはまるもの全てに○印を記入)

		合計	問21で利用した方の目的は						
			学級・講座	クラブ・サークル	イベント	役員等の会議	地域福祉活動	健康づくり活動	交通安全・防災・防犯
全体		1112 100.0	111 10.0	115 10.3	341 30.7	190 17.1	40 3.6	67 6.0	80 7.2
性別	男性	541 100.0	30 5.5	35 6.5	164 30.3	117 21.6	13 2.4	29 5.4	51 9.4
	女性	565 100.0	80 14.2	80 14.2	175 31.0	73 12.9	26 4.6	36 6.4	29 5.1
	不明	6 100.0	1 16.7	0 0.0	2 33.3	0 0.0	1 16.7	2 33.3	0 0.0

問22、性別の続き

		コミュニ ティ活動	その他	不明
全体		86 7.7	64 5.8	18 1.6
性別	男性	62 11.5	34 6.3	6 1.1
	女性	24 4.2	30 5.3	12 2.1
	不明	0 0.0	0 0.0	0 0.0

		合計	問21で利用した方の目的は						
			学級・講座	クラブ・サークル	イベント	役員等の会議	地域福祉活動	健康づくり活動	交通安全・防災・防犯
全体		1112 100.0	111 10.0	115 10.3	341 30.7	190 17.1	40 3.6	67 6.0	80 7.2
年齢	20歳代	39 100.0	5 12.8	8 20.5	9 23.1	2 5.1	3 7.7	0 0.0	1 2.6
	30歳代	154 100.0	14 9.1	12 7.8	51 33.1	33 21.4	13 8.4	5 3.2	5 3.2
	40歳代	174 100.0	11 6.3	14 8.0	60 34.5	47 27.0	1 0.6	5 2.9	8 4.6
	50歳代	197 100.0	14 7.1	15 7.6	66 33.5	41 20.8	5 2.5	11 5.6	18 9.1
	60歳代	271 100.0	24 8.9	29 10.7	78 28.8	46 17.0	4 1.5	23 8.5	28 10.3
	70歳代	234 100.0	31 13.2	35 15.0	65 27.8	19 8.1	12 5.1	18 7.7	19 8.1
	80歳代以上	40 100.0	11 27.5	2 5.0	10 25.0	2 5.0	2 5.0	5 12.5	1 2.5
	不明	3 100.0	1 33.3	0 0.0	2 66.7	0 0.0	0 0.0	0 0.0	0 0.0

問22、年齢の続き

		コミュニ ティ活動	その他	不明
全体		86 7.7	64 5.8	18 1.6
年齢	20歳代	3 7.7	8 20.5	0 0.0
	30歳代	8 5.2	12 7.8	1 0.6
	40歳代	17 9.8	8 4.6	3 1.7
	50歳代	17 8.6	7 3.6	3 1.5
	60歳代	26 9.6	11 4.1	2 0.7
	70歳代	14 6.0	12 5.1	9 3.8
	80歳代以上	1 2.5	6 15.0	0 0.0
	不明	0 0.0	0 0.0	0 0.0

問22 利用した方に伺います。どのような目的で利用しましたか。  
(あてはまるもの全てに○印を記入)

		合計	問21で利用した方の目的は						
			学級・講座	クラブ・サークル	イベント	役員等の会議	地域福祉活動	健康づくり活動	交通安全・防災・防犯
全体		1112 100.0	111 10.0	115 10.3	341 30.7	190 17.1	40 3.6	67 6.0	80 7.2
地区	三川	52 100.0	4 7.7	2 3.8	18 34.6	9 17.3	1 1.9	5 9.6	6 11.5
	山名	162 100.0	15 9.3	19 11.7	41 25.3	34 21.0	7 4.3	5 3.1	14 8.6
	今井	56 100.0	9 16.1	8 14.3	14 25.0	9 16.1	1 1.8	2 3.6	5 8.9
	袋井北	141 100.0	8 5.7	13 9.2	58 41.1	29 20.6	7 5.0	4 2.8	7 5.0
	袋井西	103 100.0	12 11.7	9 8.7	30 29.1	20 19.4	4 3.9	8 7.8	5 4.9
	袋井東	86 100.0	13 15.1	9 10.5	19 22.1	13 15.1	1 1.2	10 11.6	6 7.0
	袋井南	144 100.0	20 13.9	12 8.3	46 31.9	24 16.7	6 4.2	13 9.0	4 2.8
	高南	62 100.0	8 12.9	5 8.1	19 30.6	8 12.9	2 3.2	4 6.5	4 6.5
	笠原	65 100.0	7 10.8	5 7.7	23 35.4	9 13.8	1 1.5	3 4.6	4 6.2
	浅羽北	100 100.0	4 4.0	18 18.0	28 28.0	18 18.0	4 4.0	7 7.0	10 10.0
	浅羽東	40 100.0	5 12.5	7 17.5	10 25.0	4 10.0	2 5.0	3 7.5	5 12.5
	浅羽西	44 100.0	2 4.5	4 9.1	14 31.8	6 13.6	0 0.0	1 2.3	5 11.4
	浅羽南	49 100.0	2 4.1	4 8.2	18 36.7	6 12.2	4 8.2	2 4.1	4 8.2
	不明	8 100.0	2 25.0	0 0.0	3 37.5	1 12.5	0 0.0	0 0.0	1 12.5

問22、地区の続き

		コミュニ ティ活動	その他	不明
全体		86 7.7	64 5.8	18 1.6
地区	三川	5 9.6	0 0.0	2 3.8
	山名	18 11.1	6 3.7	3 1.9
	今井	5 8.9	3 5.4	0 0.0
	袋井北	9 6.4	5 3.5	1 0.7
	袋井西	5 4.9	8 7.8	2 1.9
	袋井東	8 9.3	7 8.1	0 0.0
	袋井南	9 6.3	7 4.9	3 2.1
	高南	4 6.5	6 9.7	2 3.2
	笠原	8 12.3	4 6.2	1 1.5
	浅羽北	3 3.0	7 7.0	1 1.0
	浅羽東	1 2.5	2 5.0	1 2.5
	浅羽西	7 15.9	3 6.8	2 4.5
	浅羽南	3 6.1	6 12.2	0 0.0
	不明	1 12.5	0 0.0	0 0.0

問22 利用した方に伺います。どのような目的で利用しましたか。  
 (あてはまるもの全てに○印を記入)

	合計	問21で利用した方の目的は							
		学級・講座	クラブ・サークル	イベント	役員等の会議	地域福祉活動	健康づくり活動	交通安全・防災・防犯	
全体	1112 100.0	111 10.0	115 10.3	341 30.7	190 17.1	40 3.6	67 6.0	80 7.2	
平成20年度の 公民館の利用 回数は	週1～2回程度	98 100.0	14 14.3	26 26.5	22 22.4	9 9.2	2 2.0	8 8.2	6 6.1
	月1～2回程度	378 100.0	51 13.5	59 15.6	95 25.1	66 17.5	13 3.4	31 8.2	26 6.9
	半年に1～2回程度	291 100.0	25 8.6	14 4.8	91 31.3	59 20.3	15 5.2	17 5.8	26 8.9
	年1～2回程度	345 100.0	21 6.1	16 4.6	133 38.6	56 16.2	10 2.9	11 3.2	22 6.4
	利用していない	0 0.0	0 0.0	0 0.0	0 0.0	0 0.0	0 0.0	0 0.0	0 0.0
	不明	0 0.0	0 0.0	0 0.0	0 0.0	0 0.0	0 0.0	0 0.0	0 0.0

問22、頻度の続き

	合計	問22の頻度		
		コミュニティ活動	その他	不明
全体	86 7.7	64 5.8	18 1.6	
平成20年度の 公民館の利用 回数は	週1～2回程度	6 6.1	5 5.1	0 0.0
	月1～2回程度	28 7.4	7 1.9	2 0.5
	半年に1～2回程度	25 8.6	15 5.2	4 1.4
	年1～2回程度	27 7.8	37 10.7	12 3.5
	利用していない	0 0.0	0 0.0	0 0.0
	不明	0 0.0	0 0.0	0 0.0

問23 今後、公民館でどんなことを行って欲しいですか。  
(あてはまるもの1つに全てに○印を記入)

		合計	公民館で行って欲しいことは						
			知識・教 養の学習	市民交 流・ふれ あい	歴史・文 化の伝承	人材育 成・活用	交通安 全・防 災・防犯	自治連合 会	健康づく り
全体		2680 100.0	383 14.3	374 14.0	153 5.7	165 6.2	206 7.7	89 3.3	349 13.0
性別	男性	1299 100.0	148 11.4	176 13.5	101 7.8	82 6.3	134 10.3	61 4.7	150 11.5
	女性	1371 100.0	233 17.0	196 14.3	51 3.7	82 6.0	72 5.3	28 2.0	198 14.4
	不明	10 100.0	2 20.0	2 20.0	1 10.0	1 10.0	0 0.0	0 0.0	1 10.0

問23、性別の続き

		子育て支 援・高齢 者福祉	市の簡易 相談窓口	その他	不明
全体		391 14.6	277 10.3	42 1.6	251 9.4
性別	男性	155 11.9	158 12.2	22 1.7	112 8.6
	女性	235 17.1	118 8.6	20 1.5	138 10.1
	不明	1 10.0	1 10.0	0 0.0	1 10.0

		合計	公民館で行って欲しいことは						
			知識・教 養の学習	市民交 流・ふれ あい	歴史・文 化の伝承	人材育 成・活用	交通安 全・防 災・防犯	自治連合 会	健康づく り
全体		2680 100.0	383 14.3	374 14.0	153 5.7	165 6.2	206 7.7	89 3.3	349 13.0
年齢	20歳代	252 100.0	40 15.9	27 10.7	8 3.2	15 6.0	13 5.2	1 0.4	32 12.7
	30歳代	453 100.0	70 15.5	55 12.1	21 4.6	30 6.6	29 6.4	7 1.5	43 9.5
	40歳代	416 100.0	81 19.5	55 13.2	19 4.6	28 6.7	25 6.0	12 2.9	52 12.5
	50歳代	516 100.0	74 14.3	77 14.9	26 5.0	37 7.2	39 7.6	18 3.5	85 16.5
	60歳代	579 100.0	66 11.4	84 14.5	44 7.6	37 6.4	59 10.2	31 5.4	76 13.1
	70歳代	373 100.0	43 11.5	64 17.2	27 7.2	16 4.3	35 9.4	16 4.3	49 13.1
	80歳代以上	86 100.0	7 8.1	12 14.0	6 7.0	2 2.3	2 7.0	6 4.7	4 14.0
	不明	5 100.0	2 40.0	0 0.0	2 40.0	0 0.0	0 0.0	0 0.0	0 0.0

問23、年齢の続き

		子育て支 援・高齢 者福祉	市の簡易 相談窓口	その他	不明
全体		391 14.6	277 10.3	42 1.6	251 9.4
年齢	20歳代	56 22.2	28 11.1	6 2.4	26 10.3
	30歳代	104 23.0	58 12.8	6 1.3	30 6.6
	40歳代	56 13.5	52 12.5	8 1.9	28 6.7
	50歳代	57 11.0	57 11.0	8 1.6	38 7.4
	60歳代	69 11.9	51 8.8	6 1.0	56 9.7
	70歳代	39 10.5	27 7.2	5 1.3	52 13.9
	80歳代以上	10 11.6	4 4.7	2 2.3	21 24.4
	不明	0 0.0	0 0.0	1 20.0	0 0.0

問23 今後、公民館でどんなことを行って欲しいですか。  
(あてはまるもの1つに全てに○印を記入)

	合計	公民館で行って欲しいことは							
		知識・教 養の学習	市民交 流・ふれ あい	歴史・文 化の伝承	人材育 成・活用	交通安 全・防 災・防犯	自治連合 会	健康づく り	
全体	2680 100.0	383 14.3	374 14.0	153 5.7	165 6.2	206 7.7	89 3.3	349 13.0	
地区	三川	105 100.0	14 13.3	12 11.4	7 6.7	7 6.7	8 7.6	5 4.8	13 12.4
	山名	395 100.0	66 16.7	61 15.4	27 6.8	24 6.1	29 7.3	16 4.1	48 12.2
	今井	157 100.0	18 11.5	25 15.9	6 3.8	9 5.7	16 10.2	10 6.4	19 12.1
	袋井北	348 100.0	50 14.4	46 13.2	21 6.0	19 5.5	23 6.6	16 4.6	40 11.5
	袋井西	264 100.0	38 14.4	30 11.4	9 3.4	18 6.8	15 5.7	6 2.3	39 14.8
	袋井東	187 100.0	28 15.0	20 10.7	9 4.8	7 3.7	15 8.0	4 2.1	24 12.8
	袋井南	387 100.0	58 15.0	56 14.5	19 4.9	29 7.5	30 7.8	10 2.6	45 11.6
	高南	155 100.0	26 16.8	16 10.3	12 7.7	8 5.2	15 9.7	6 3.9	19 12.3
	笠原	118 100.0	14 11.9	19 16.1	9 7.6	9 7.6	9 7.6	3 2.5	17 14.4
	浅羽北	221 100.0	28 12.7	40 18.1	15 6.8	14 6.3	21 9.5	6 2.7	34 15.4
	浅羽東	105 100.0	18 17.1	14 13.3	7 6.7	9 8.6	7 6.7	3 2.9	20 19.0
	浅羽西	81 100.0	6 7.4	18 22.2	1 1.2	1 1.2	6 7.4	1 1.2	12 14.8
	浅羽南	118 100.0	13 11.0	15 12.7	8 6.8	9 7.6	10 8.5	1 0.8	16 13.6
	不明	39 100.0	6 15.4	2 5.1	3 7.7	2 5.1	2 5.1	2 5.1	3 7.7

問23、地区の続き

	子育て支 援・高齢 者福祉	市の簡易 相談窓口	その他		
			不明		
全体	391 14.6	277 10.3	42 1.6	251 9.4	
地区	三川	16 15.2	11 10.5	2 1.9	10 9.5
	山名	54 13.7	43 10.9	1 0.3	26 6.6
	今井	19 12.1	24 15.3	1 0.6	10 6.4
	袋井北	52 14.9	38 10.9	5 1.4	38 10.9
	袋井西	43 16.3	36 13.6	6 2.3	24 9.1
	袋井東	35 18.7	20 10.7	5 2.7	20 10.7
	袋井南	56 14.5	36 9.3	10 2.6	38 9.8
	高南	23 14.8	13 8.4	1 0.6	16 10.3
	笠原	17 14.4	11 9.3	0 0.0	10 8.5
	浅羽北	23 10.4	17 7.7	4 1.8	19 8.6
	浅羽東	13 12.4	7 6.7	0 0.0	7 6.7
	浅羽西	17 21.0	6 7.4	0 0.0	13 16.0
	浅羽南	20 16.9	8 6.8	6 5.1	12 10.2
	不明	3 7.7	7 17.9	1 2.6	8 20.5



問23 今後、公民館でどんなことを行って欲しいですか。  
(あてはまるもの1つに全てに○印を記入)

	合計	公民館で行って欲しいことは							
		知識・教 養の学習	市民交 流・ふれ あい	歴史・文 化の伝承	人材育 成・活用	交通安 全・防 災・防犯	自治連合 会	健康づく り	
全体	2680 100.0	383 14.3	374 14.0	153 5.7	165 6.2	206 7.7	89 3.3	349 13.0	
平成20年度の 公民館の利用 回数は	週1～2回程度	109 100.0	16 14.7	23 21.1	7 6.4	3 2.8	9 8.3	7 6.4	18 16.5
	月1～2回程度	439 100.0	73 16.6	76 17.3	39 8.9	31 7.1	33 7.5	20 4.6	60 13.7
	半年に1～2回程度	407 100.0	53 13.0	74 18.2	26 6.4	33 8.1	37 9.1	16 3.9	53 13.0
	年1～2回程度	511 100.0	66 12.9	72 14.1	31 6.1	27 5.3	42 8.2	28 5.5	64 12.5
	利用していない	1214 100.0	175 14.4	129 10.6	50 4.1	71 5.8	85 7.0	18 1.5	154 12.7
	不明	0 0.0	0 0.0	0 0.0	0 0.0	0 0.0	0 0.0	0 0.0	0 0.0

問23、頻度の続き

	合計	子育て支 援・高齢 者福祉	市の簡易 相談窓口	その他	不明
		全体	391 14.6	277 10.3	42 1.6
平成20年度の 公民館の利用 回数は	週1～2回程度	15 13.8	5 4.6	2 1.8	4 3.7
	月1～2回程度	56 12.8	30 6.8	2 0.5	19 4.3
	半年に1～2回程度	60 14.7	37 9.1	4 1.0	14 3.4
	年1～2回程度	69 13.5	61 11.9	11 2.2	40 7.8
	利用していない	191 15.7	144 11.9	23 1.9	174 14.3
	不明	0 0.0	0 0.0	0 0.0	0 0.0

問24 公民館を利用するにあたり、何か改善してほしいことがありますか。  
 (あてはまるもの全てに○印を記入)

		合計	公民館利用での改善点は				不明
			開館時間	夜間の職員配置	鍵の受取等、夜間利用	その他	
全体		1544 100.0	270 17.5	152 9.8	271 17.6	89 5.8	762 49.4
性別	男性	730 100.0	139 19.0	80 11.0	139 19.0	48 6.6	324 44.4
	女性	808 100.0	129 16.0	71 8.8	132 16.3	41 5.1	435 53.8
	不明	6 100.0	2 33.3	1 16.7	0 0.0	0 0.0	3 50.0

		合計	公民館利用での改善点は				不明
			開館時間	夜間の職員配置	鍵の受取等、夜間利用	その他	
全体		1544 100.0	270 17.5	152 9.8	271 17.6	89 5.8	762 49.4
年齢	20歳代	168 100.0	34 20.2	16 9.5	29 17.3	11 6.5	78 46.4
	30歳代	266 100.0	68 25.6	25 9.4	49 18.4	14 5.3	110 41.4
	40歳代	244 100.0	54 22.1	20 8.2	53 21.7	20 8.2	97 39.8
	50歳代	289 100.0	54 18.7	39 13.5	64 22.1	13 4.5	119 41.2
	60歳代	299 100.0	31 10.4	27 9.0	54 18.1	15 5.0	172 57.5
	70歳代	214 100.0	25 11.7	25 11.7	20 9.3	13 6.1	131 61.2
	80歳代以上	61 100.0	2 3.3	0 0.0	2 3.3	3 4.9	54 88.5
	不明	3 100.0	2 66.7	0 0.0	0 0.0	0 0.0	1 33.3

問24 公民館を利用するにあたり、何か改善してほしいことがありますか。  
 (あてはまるもの全てに○印を記入)

		合計	公民館利用での改善点は				
			開館時間	夜間の職員配置	鍵の受取等、夜間利用	その他	不明
全体		1544 100.0	270 17.5	152 9.8	271 17.6	89 5.8	762 49.4
地区	三川	54 100.0	4 7.4	2 3.7	12 22.2	5 9.3	31 57.4
	山名	208 100.0	47 22.6	18 8.7	28 13.5	10 4.8	105 50.5
	今井	79 100.0	13 16.5	8 10.1	16 20.3	6 7.6	36 45.6
	袋井北	205 100.0	33 16.1	15 7.3	33 16.1	12 5.9	112 54.6
	袋井西	162 100.0	31 19.1	15 9.3	26 16.0	18 11.1	72 44.4
	袋井東	103 100.0	14 13.6	8 7.8	20 19.4	1 1.0	60 58.3
	袋井南	235 100.0	42 17.9	23 9.8	40 17.0	19 8.1	111 47.2
	高南	90 100.0	18 20.0	12 13.3	14 15.6	3 3.3	43 47.8
	笠原	59 100.0	10 16.9	4 6.8	13 22.0	4 6.8	28 47.5
	浅羽北	141 100.0	24 17.0	23 16.3	34 24.1	4 2.8	56 39.7
	浅羽東	56 100.0	7 12.5	9 16.1	13 23.2	2 3.6	25 44.6
	浅羽西	51 100.0	8 15.7	9 17.6	8 15.7	2 3.9	24 47.1
	浅羽南	74 100.0	13 17.6	4 5.4	10 13.5	3 4.1	44 59.5
	不明	27 100.0	6 22.2	2 7.4	4 14.8	0 0.0	15 55.6

問25 「思いやりの心」「自律する心」など、人として生きていくための基本を育てる徳育の重要性がさげばれていますが、あなたは徳育についてどのように考えますか。  
 (あてはまるもの1つに○印を記入)

		合計	徳育についての考え方は				不明
			とても大切だと思う	物質的な豊かさ優先	大切だと思わない	よく分からない	
全体		1436 100.0	1165 81.1	112 7.8	12 0.8	86 6.0	61 4.2
性別	男性	663 100.0	528 79.6	63 9.5	10 1.5	42 6.3	20 3.0
	女性	767 100.0	633 82.5	48 6.3	2 0.3	44 5.7	40 5.2
	不明	6 100.0	4 66.7	1 16.7	0 0.0	0 0.0	1 16.7

		合計	徳育についての考え方は				不明
			とても大切だと思う	物質的な豊かさ優先	大切だと思わない	よく分からない	
全体		1436 100.0	1165 81.1	112 7.8	12 0.8	86 6.0	61 4.2
年齢	20歳代	155 100.0	127 81.9	16 10.3	3 1.9	9 5.8	0 0.0
	30歳代	238 100.0	203 85.3	16 6.7	2 0.8	12 5.0	5 2.1
	40歳代	224 100.0	192 85.7	13 5.8	0 0.0	13 5.8	6 2.7
	50歳代	260 100.0	222 85.4	18 6.9	1 0.4	15 5.8	4 1.5
	60歳代	289 100.0	236 81.7	21 7.3	1 0.3	17 5.9	14 4.8
	70歳代	206 100.0	142 68.9	25 12.1	3 1.5	14 6.8	22 10.7
	80歳代以上	61 100.0	42 68.9	2 3.3	2 3.3	6 9.8	9 14.8
	不明	3 100.0	1 33.3	1 33.3	0 0.0	0 0.0	1 33.3

問25 「思いやりの心」「自律する心」など、人として生きていくための基本を育てる徳育の重要性がさげばれていますが、あなたは徳育についてどのように考えますか。  
 (あてはまるもの1つに○印を記入)

		合計	徳育についての考え方は				不明
			とても大切だと思う	物質的な豊かさ優先	大切だと思わない	よく分からない	
全体		1436 100.0	1165 81.1	112 7.8	12 0.8	86 6.0	61 4.2
地区	三川	52 100.0	39 75.0	2 3.8	1 1.9	6 11.5	4 7.7
	山名	194 100.0	170 87.6	8 4.1	1 0.5	9 4.6	6 3.1
	今井	77 100.0	64 83.1	6 7.8	0 0.0	4 5.2	3 3.9
	袋井北	193 100.0	161 83.4	16 8.3	1 0.5	9 4.7	6 3.1
	袋井西	151 100.0	119 78.8	12 7.9	1 0.7	12 7.9	7 4.6
	袋井東	100 100.0	80 80.0	8 8.0	0 0.0	6 6.0	6 6.0
	袋井南	216 100.0	172 79.6	17 7.9	4 1.9	14 6.5	9 4.2
	高南	82 100.0	66 80.5	7 8.5	1 1.2	4 4.9	4 4.9
	笠原	54 100.0	48 88.9	4 7.4	0 0.0	2 3.7	0 0.0
	浅羽北	123 100.0	97 78.9	16 13.0	0 0.0	7 5.7	3 2.4
	浅羽東	52 100.0	40 76.9	5 9.6	1 1.9	2 3.8	4 7.7
	浅羽西	47 100.0	41 87.2	1 2.1	0 0.0	1 2.1	4 8.5
	浅羽南	71 100.0	55 77.5	6 8.5	2 2.8	6 8.5	2 2.8
	不明	24 100.0	13 54.2	4 16.7	0 0.0	4 16.7	3 12.5

問26 あなたは、袋井市が「心ゆたかな人づくり」を目指して徳育に力を入れていることを知っていますか。（あてはまるもの1つに○印を記入）

		合計	袋井市が目指す徳育について			
			承知している	知っているが具体的には知らない	知らない	不明
全体		1436 100.0	131 9.1	600 41.8	655 45.6	50 3.5
性別	男性	663 100.0	63 9.5	285 43.0	299 45.1	16 2.4
	女性	767 100.0	67 8.7	312 40.7	355 46.3	33 4.3
	不明	6 100.0	1 16.7	3 50.0	1 16.7	1 16.7

		合計	袋井市が目指す徳育について			
			承知している	知っているが具体的には知らない	知らない	不明
全体		1436 100.0	131 9.1	600 41.8	655 45.6	50 3.5
年齢	20歳代	155 100.0	8 5.2	41 26.5	106 68.4	0 0.0
	30歳代	238 100.0	14 5.9	75 31.5	146 61.3	3 1.3
	40歳代	224 100.0	11 4.9	85 37.9	124 55.4	4 1.8
	50歳代	260 100.0	22 8.5	120 46.2	115 44.2	3 1.2
	60歳代	289 100.0	33 11.4	142 49.1	101 34.9	13 4.5
	70歳代	206 100.0	35 17.0	106 51.5	47 22.8	18 8.7
	80歳代以上	61 100.0	8 13.1	30 49.2	14 23.0	9 14.8
	不明	3 100.0	0 0.0	1 33.3	2 66.7	0 0.0

問26 あなたは、袋井市が「心ゆたかな人づくり」を目指して徳育に力を入れていることを知っていますか。（あてはまるもの1つに○印を記入）

性別：男性

		合計	袋井市が目指す徳育について			
			承知している	知っているが具体的には知らない	知らない	不明
全体		663 100.0	63 9.5	285 43.0	299 45.1	16 2.4
年齢	20歳代	64 100.0	1 1.6	17 26.6	46 71.9	0 0.0
	30歳代	106 100.0	6 5.7	33 31.1	66 62.3	1 0.9
	40歳代	97 100.0	6 6.2	38 39.2	53 54.6	0 0.0
	50歳代	121 100.0	13 10.7	56 46.3	50 41.3	2 1.7
	60歳代	158 100.0	18 11.4	75 47.5	60 38.0	5 3.2
	70歳代	96 100.0	15 15.6	57 59.4	17 17.7	7 7.3
	80歳代以上	21 100.0	4 19.0	9 42.9	7 33.3	1 4.8
	不明	0 0.0	0 0.0	0 0.0	0 0.0	0 0.0

性別：女性

		合計	袋井市が目指す徳育について			
			承知している	知っているが具体的には知らない	知らない	不明
全体		767 100.0	67 8.7	312 40.7	355 46.3	33 4.3
年齢	20歳代	91 100.0	7 7.7	24 26.4	60 65.9	0 0.0
	30歳代	132 100.0	8 6.1	42 31.8	80 60.6	2 1.5
	40歳代	126 100.0	5 4.0	47 37.3	70 55.6	4 3.2
	50歳代	139 100.0	9 6.5	64 46.0	65 46.8	1 0.7
	60歳代	130 100.0	15 11.5	66 50.8	41 31.5	8 6.2
	70歳代	109 100.0	20 18.3	48 44.0	30 27.5	11 10.1
	80歳代以上	38 100.0	3 7.9	21 55.3	7 18.4	7 18.4
	不明	2 100.0	0 0.0	0 0.0	2 100.0	0 0.0

問26 あなたは、袋井市が「心ゆたかな人づくり」を目指して徳育に力を入れていることを知っていますか。（あてはまるもの1つに○印を記入）

		合計	袋井市が目指す徳育について			
			承知している	知っているが具体的には知らない	知らない	不明
全体		1436 100.0	131 9.1	600 41.8	655 45.6	50 3.5
地区	三川	52 100.0	7 13.5	20 38.5	21 40.4	4 7.7
	山名	194 100.0	18 9.3	90 46.4	80 41.2	6 3.1
	今井	77 100.0	10 13.0	29 37.7	36 46.8	2 2.6
	袋井北	193 100.0	15 7.8	73 37.8	99 51.3	6 3.1
	袋井西	151 100.0	9 6.0	60 39.7	76 50.3	6 4.0
	袋井東	100 100.0	11 11.0	47 47.0	37 37.0	5 5.0
	袋井南	216 100.0	25 11.6	99 45.8	86 39.8	6 2.8
	高南	82 100.0	6 7.3	39 47.6	34 41.5	3 3.7
	笠原	54 100.0	10 18.5	23 42.6	21 38.9	0 0.0
	浅羽北	123 100.0	6 4.9	52 42.3	62 50.4	3 2.4
	浅羽東	52 100.0	4 7.7	21 40.4	22 42.3	5 9.6
	浅羽西	47 100.0	5 10.6	18 38.3	21 44.7	3 6.4
	浅羽南	71 100.0	3 4.2	25 35.2	43 60.6	0 0.0
	不明	24 100.0	2 8.3	4 16.7	17 70.8	1 4.2



問27 あなたは、動物を飼っていますか

		合計	動物を飼っていますか		
			飼っている	飼っていない	不明
全体		1436 100.0	527 36.7	905 63.0	4 0.3
性別	男性	663 100.0	241 36.3	420 63.3	2 0.3
	女性	767 100.0	284 37.0	482 62.8	1 0.1
	不明	6 100.0	2 33.3	3 50.0	1 16.7

		合計	動物を飼っていますか		
			飼っている	飼っていない	不明
全体		1436 100.0	527 36.7	905 63.0	4 0.3
年齢	20歳代	155 100.0	55 35.5	100 64.5	0 0.0
	30歳代	238 100.0	77 32.4	161 67.6	0 0.0
	40歳代	224 100.0	82 36.6	142 63.4	0 0.0
	50歳代	260 100.0	109 41.9	150 57.7	1 0.4
	60歳代	289 100.0	117 40.5	172 59.5	0 0.0
	70歳代	206 100.0	68 33.0	136 66.0	2 1.0
	80歳代以上	61 100.0	18 29.5	42 68.9	1 1.6
	不明	3 100.0	1 33.3	2 66.7	0 0.0

問27 あなたは、動物を飼っていますか

		合計	動物を飼っていますか		
			飼っている	飼っていない	不明
全体		1436 100.0	527 36.7	905 63.0	4 0.3
家族構成	単身	76 100.0	17 22.4	58 76.3	1 1.3
	夫婦のみ	286 100.0	80 28.0	205 71.7	1 0.3
	2世代	712 100.0	261 36.7	449 63.1	2 0.3
	3世代以上	312 100.0	152 48.7	160 51.3	0 0.0
	その他	33 100.0	10 30.3	23 69.7	0 0.0
	不明	17 100.0	7 41.2	10 58.8	0 0.0

		合計	動物を飼っていますか		
			飼っている	飼っていない	不明
全体		1436 100.0	527 36.7	905 63.0	4 0.3
地区	三川	52 100.0	19 36.5	33 63.5	0 0.0
	山名	194 100.0	64 33.0	129 66.5	1 0.5
	今井	77 100.0	32 41.6	45 58.4	0 0.0
	袋井北	193 100.0	70 36.3	123 63.7	0 0.0
	袋井西	151 100.0	47 31.1	103 68.2	1 0.7
	袋井東	100 100.0	44 44.0	56 56.0	0 0.0
	袋井南	216 100.0	76 35.2	140 64.8	0 0.0
	高南	82 100.0	25 30.5	57 69.5	0 0.0
	笠原	54 100.0	24 44.4	29 53.7	1 1.9
	浅羽北	123 100.0	52 42.3	71 57.7	0 0.0
	浅羽東	52 100.0	21 40.4	31 59.6	0 0.0
	浅羽西	47 100.0	17 36.2	30 63.8	0 0.0
	浅羽南	71 100.0	31 43.7	40 56.3	0 0.0
	不明	24 100.0	5 20.8	18 75.0	1 4.2

問28 問27で「飼っている」と答えた方にお伺いします。  
 どんな種類の動物を飼っていますか。

		合計	問27で飼っている方動物の種類は				
			犬	猫	ウサギ	鳥類	八虫類
全体		642 100.0	336 52.3	139 21.7	14 2.2	20 3.1	8 1.2
性別	男性	306 100.0	156 51.0	64 20.9	8 2.6	10 3.3	4 1.3
	女性	334 100.0	178 53.3	75 22.5	6 1.8	10 3.0	4 1.2
	不明	2 100.0	2 100.0	0 0.0	0 0.0	0 0.0	0 0.0

問28、性別の続き

		魚類	その他	不明
全体		96 15.0	29 4.5	0 0.0
性別	男性	51 16.7	13 4.2	0 0.0
	女性	45 13.5	16 4.8	0 0.0
	不明	0 0.0	0 0.0	0 0.0

		合計	問27で飼っている方動物の種類は				
			犬	猫	ウサギ	鳥類	八虫類
全体		642 100.0	336 52.3	139 21.7	14 2.2	20 3.1	8 1.2
年齢	20歳代	71 100.0	39 54.9	13 18.3	1 1.4	3 4.2	1 1.4
	30歳代	101 100.0	35 34.7	18 17.8	5 5.0	1 1.0	1 1.0
	40歳代	94 100.0	47 50.0	23 24.5	3 3.2	2 2.1	2 2.1
	50歳代	134 100.0	73 54.5	27 20.1	3 2.2	5 3.7	3 2.2
	60歳代	139 100.0	80 57.6	31 22.3	1 0.7	5 3.6	1 0.7
	70歳代	80 100.0	49 61.3	20 25.0	0 0.0	4 5.0	0 0.0
	80歳代以上	22 100.0	13 59.1	7 31.8	1 4.5	0 0.0	0 0.0
	不明	1 100.0	0 0.0	0 0.0	0 0.0	0 0.0	0 0.0

問28、年齢の続き

		魚類	その他	不明
全体		96 15.0	29 4.5	0 0.0
年齢	20歳代	8 11.3	6 8.5	0 0.0
	30歳代	25 24.8	16 15.8	0 0.0
	40歳代	13 13.8	4 4.3	0 0.0
	50歳代	23 17.2	0 0.0	0 0.0
	60歳代	18 12.9	3 2.2	0 0.0
	70歳代	7 8.8	0 0.0	0 0.0
	80歳代以上	1 4.5	0 0.0	0 0.0
	不明	1 100.0	0 0.0	0 0.0

問28 問27で「飼っている」と答えた方にお伺いします。  
 どんな種類の動物を飼っていますか。

		合計	問27で飼っている方動物の種類は				
			犬	猫	ウサギ	鳥類	八虫類
全体		642 100.0	336 52.3	139 21.7	14 2.2	20 3.1	8 1.2
家族構成	単身	21 100.0	9 42.9	8 38.1	0 0.0	1 4.8	0 0.0
	夫婦のみ	86 100.0	49 57.0	19 22.1	1 1.2	2 2.3	0 0.0
	2世代	327 100.0	166 50.8	63 19.3	10 3.1	10 3.1	7 2.1
	3世代以上	188 100.0	100 53.2	45 23.9	3 1.6	6 3.2	1 0.5
	その他	13 100.0	6 46.2	4 30.8	0 0.0	0 0.0	0 0.0
	不明	7 100.0	6 85.7	0 0.0	0 0.0	1 14.3	0 0.0

問28、家族構成の続き

		問27で飼っている方動物の種類は		
		魚類	その他	不明
全体		96 15.0	29 4.5	0 0.0
家族構成	単身	2 9.5	1 4.8	0 0.0
	夫婦のみ	13 15.1	2 2.3	0 0.0
	2世代	50 15.3	21 6.4	0 0.0
	3世代以上	30 16.0	3 1.6	0 0.0
	その他	1 7.7	2 15.4	0 0.0
	不明	0 0.0	0 0.0	0 0.0

問28 問27で「飼っている」と答えた方にお伺いします。  
 どんな種類の動物を飼っていますか。

	合計	問27で飼っている方動物の種類は					
		犬	猫	ウサギ	鳥類	八虫類	
全体	642 100.0	336 52.3	139 21.7	14 2.2	20 3.1	8 1.2	
地区	三川	28 100.0	11 39.3	9 32.1	1 3.6	1 3.6	0 0.0
	山名	80 100.0	34 42.5	16 20.0	4 5.0	4 5.0	3 3.8
	今井	41 100.0	24 58.5	9 22.0	2 4.9	0 0.0	0 0.0
	袋井北	83 100.0	51 61.4	10 12.0	0 0.0	3 3.6	0 0.0
	袋井西	56 100.0	30 53.6	14 25.0	2 3.6	1 1.8	1 1.8
	袋井東	51 100.0	29 56.9	15 29.4	0 0.0	1 2.0	0 0.0
	袋井南	88 100.0	40 45.5	25 28.4	2 2.3	4 4.5	1 1.1
	高南	32 100.0	12 37.5	7 21.9	1 3.1	3 9.4	0 0.0
	笠原	31 100.0	17 54.8	7 22.6	1 3.2	1 3.2	0 0.0
	浅羽北	69 100.0	36 52.2	13 18.8	0 0.0	0 0.0	2 2.9
	浅羽東	22 100.0	15 68.2	3 13.6	0 0.0	0 0.0	0 0.0
	浅羽西	17 100.0	11 64.7	3 17.6	0 0.0	1 5.9	0 0.0
	浅羽南	38 100.0	22 57.9	6 15.8	1 2.6	1 2.6	1 2.6
	不明	6 100.0	4 66.7	2 33.3	0 0.0	0 0.0	0 0.0

問28、地区の続き

		魚類	その他	不明
全体		96 15.0	29 4.5	0 0.0
地区	三川	5 17.9	1 3.6	0 0.0
	山名	15 18.8	4 5.0	0 0.0
	今井	4 9.8	2 4.9	0 0.0
	袋井北	14 16.9	5 6.0	0 0.0
	袋井西	4 7.1	4 7.1	0 0.0
	袋井東	4 7.8	2 3.9	0 0.0
	袋井南	11 12.5	5 5.7	0 0.0
	高南	8 25.0	1 3.1	0 0.0
	笠原	5 16.1	0 0.0	0 0.0
	浅羽北	15 21.7	3 4.3	0 0.0
	浅羽東	3 13.6	1 4.5	0 0.0
	浅羽西	2 11.8	0 0.0	0 0.0
	浅羽南	6 15.8	1 2.6	0 0.0
	不明	0 0.0	0 0.0	0 0.0

問29 犬または猫を飼っている方にお伺いします。何匹飼っていますか。

問29、犬を飼っている方

		合計	問29-1犬を飼っている方何匹ですか						
			1匹	2匹	3匹	4匹	5匹	6匹以上	不明
全体		336 100.0	282 83.9	42 12.5	6 1.8	3 0.9	0 0.0	1 0.3	2 0.6
性別	男性	156 100.0	135 86.5	17 10.9	2 1.3	1 0.6	0 0.0	0 0.0	1 0.6
	女性	178 100.0	145 81.5	25 14.0	4 2.2	2 1.1	0 0.0	1 0.6	1 0.6
	不明	2 100.0	2 100.0	0 0.0	0 0.0	0 0.0	0 0.0	0 0.0	0 0.0

		合計	問29-1犬を飼っている方何匹ですか						
			1匹	2匹	3匹	4匹	5匹	6匹以上	不明
全体		336 100.0	282 83.9	42 12.5	6 1.8	3 0.9	0 0.0	1 0.3	2 0.6
年齢	20歳代	39 100.0	30 76.9	9 23.1	0 0.0	0 0.0	0 0.0	0 0.0	0 0.0
	30歳代	35 100.0	30 85.7	4 11.4	0 0.0	0 0.0	0 0.0	1 2.9	0 0.0
	40歳代	47 100.0	40 85.1	4 8.5	3 6.4	0 0.0	0 0.0	0 0.0	0 0.0
	50歳代	73 100.0	62 84.9	6 8.2	2 2.7	2 2.7	0 0.0	0 0.0	1 1.4
	60歳代	80 100.0	71 88.8	7 8.8	1 1.3	1 1.3	0 0.0	0 0.0	0 0.0
	70歳代	49 100.0	39 79.6	9 18.4	0 0.0	0 0.0	0 0.0	0 0.0	1 2.0
	80歳代以上	13 100.0	10 76.9	3 23.1	0 0.0	0 0.0	0 0.0	0 0.0	0 0.0
	不明	0 0.0	0 0.0	0 0.0	0 0.0	0 0.0	0 0.0	0 0.0	0 0.0

問29 犬または猫を飼っている方にお伺いします。何匹飼っていますか。

問29、犬を飼っている方

		合計	問29-1犬を飼っている方何匹ですか						
			1匹	2匹	3匹	4匹	5匹	6匹以上	不明
全体		336 100.0	282 83.9	42 12.5	6 1.8	3 0.9	0 0.0	1 0.3	2 0.6
家族構成	単身	9 100.0	8 88.9	1 11.1	0 0.0	0 0.0	0 0.0	0 0.0	0 0.0
	夫婦のみ	49 100.0	44 89.8	4 8.2	0 0.0	1 2.0	0 0.0	0 0.0	0 0.0
	2世代	166 100.0	141 84.9	17 10.2	4 2.4	1 0.6	0 0.0	1 0.6	2 1.2
	3世代以上	100 100.0	80 80.0	18 18.0	2 2.0	0 0.0	0 0.0	0 0.0	0 0.0
	その他	6 100.0	4 66.7	2 33.3	0 0.0	0 0.0	0 0.0	0 0.0	0 0.0
	不明	6 100.0	5 83.3	0 0.0	0 0.0	1 16.7	0 0.0	0 0.0	0 0.0

		合計	問29-1犬を飼っている方何匹ですか						
			1匹	2匹	3匹	4匹	5匹	6匹以上	不明
全体		336 100.0	282 83.9	42 12.5	6 1.8	3 0.9	0 0.0	1 0.3	2 0.6
地区	三川	11 100.0	9 81.8	2 18.2	0 0.0	0 0.0	0 0.0	0 0.0	0 0.0
	山名	34 100.0	26 76.5	7 20.6	0 0.0	0 0.0	0 0.0	1 2.9	0 0.0
	今井	24 100.0	18 75.0	3 12.5	1 4.2	1 4.2	0 0.0	0 0.0	1 4.2
	袋井北	51 100.0	46 90.2	3 5.9	1 2.0	1 2.0	0 0.0	0 0.0	0 0.0
	袋井西	30 100.0	25 83.3	4 13.3	1 3.3	0 0.0	0 0.0	0 0.0	0 0.0
	袋井東	29 100.0	27 93.1	2 6.9	0 0.0	0 0.0	0 0.0	0 0.0	0 0.0
	袋井南	40 100.0	35 87.5	4 10.0	1 2.5	0 0.0	0 0.0	0 0.0	0 0.0
	高南	12 100.0	10 83.3	1 8.3	0 0.0	1 8.3	0 0.0	0 0.0	0 0.0
	笠原	17 100.0	12 70.6	5 29.4	0 0.0	0 0.0	0 0.0	0 0.0	0 0.0
	浅羽北	36 100.0	30 83.3	4 11.1	1 2.8	0 0.0	0 0.0	0 0.0	1 2.8
	浅羽東	15 100.0	14 93.3	1 6.7	0 0.0	0 0.0	0 0.0	0 0.0	0 0.0
	浅羽西	11 100.0	8 72.7	3 27.3	0 0.0	0 0.0	0 0.0	0 0.0	0 0.0
	浅羽南	22 100.0	19 86.4	2 9.1	1 4.5	0 0.0	0 0.0	0 0.0	0 0.0
	不明	4 100.0	3 75.0	1 25.0	0 0.0	0 0.0	0 0.0	0 0.0	0 0.0

問29 犬または猫を飼っている方にお伺いします。何匹飼っていますか。

問29、猫を飼っている方

		合計	問29-2猫を飼っている方何匹ですか						不明
			1匹	2匹	3匹	4匹	5匹	6匹以上	
全体		139 100.0	76 54.7	30 21.6	9 6.5	9 6.5	5 3.6	6 4.3	4 2.9
性別	男性	64 100.0	37 57.8	12 18.8	4 6.3	3 4.7	2 3.1	4 6.3	2 3.1
	女性	75 100.0	39 52.0	18 24.0	5 6.7	6 8.0	3 4.0	2 2.7	2 2.7
	不明	0 0.0	0 0.0	0 0.0	0 0.0	0 0.0	0 0.0	0 0.0	0 0.0

		合計	問29-2猫を飼っている方何匹ですか						不明
			1匹	2匹	3匹	4匹	5匹	6匹以上	
全体		139 100.0	76 54.7	30 21.6	9 6.5	9 6.5	5 3.6	6 4.3	4 2.9
年齢	20歳代	13 100.0	6 46.2	1 7.7	0 0.0	3 23.1	2 15.4	1 7.7	0 0.0
	30歳代	18 100.0	11 61.1	4 22.2	1 5.6	0 0.0	0 0.0	2 11.1	0 0.0
	40歳代	23 100.0	12 52.2	5 21.7	4 17.4	1 4.3	0 0.0	1 4.3	0 0.0
	50歳代	27 100.0	15 55.6	7 25.9	2 7.4	0 0.0	0 0.0	1 3.7	2 7.4
	60歳代	31 100.0	14 45.2	7 22.6	2 6.5	3 9.7	3 9.7	1 3.2	1 3.2
	70歳代	20 100.0	12 60.0	6 30.0	0 0.0	1 5.0	0 0.0	0 0.0	1 5.0
	80歳代以上	7 100.0	6 85.7	0 0.0	0 0.0	1 14.3	0 0.0	0 0.0	0 0.0
	不明	0 0.0	0 0.0	0 0.0	0 0.0	0 0.0	0 0.0	0 0.0	0 0.0



問29 犬または猫を飼っている方にお伺いします。何匹飼っていますか。

問29、猫を飼っている方

		合計	問29-2猫を飼っている方何匹ですか						不明
			1匹	2匹	3匹	4匹	5匹	6匹以上	
全体		139 100.0	76 54.7	30 21.6	9 6.5	9 6.5	5 3.6	6 4.3	4 2.9
家族構成	単身	8 100.0	6 75.0	1 12.5	0 0.0	1 12.5	0 0.0	0 0.0	0 0.0
	夫婦のみ	19 100.0	10 52.6	4 21.1	0 0.0	2 10.5	0 0.0	2 10.5	1 5.3
	2世代	63 100.0	33 52.4	16 25.4	7 11.1	2 3.2	3 4.8	2 3.2	0 0.0
	3世代以上	45 100.0	25 55.6	8 17.8	1 2.2	4 8.9	2 4.4	2 4.4	3 6.7
	その他	4 100.0	2 50.0	1 25.0	1 25.0	0 0.0	0 0.0	0 0.0	0 0.0
	不明	0 0.0	0 0.0	0 0.0	0 0.0	0 0.0	0 0.0	0 0.0	0 0.0

		合計	問29-2猫を飼っている方何匹ですか						不明
			1匹	2匹	3匹	4匹	5匹	6匹以上	
全体		139 100.0	76 54.7	30 21.6	9 6.5	9 6.5	5 3.6	6 4.3	4 2.9
地区	三川	9 100.0	4 44.4	3 33.3	1 11.1	1 11.1	0 0.0	0 0.0	0 0.0
	山名	16 100.0	7 43.8	5 31.3	0 0.0	3 18.8	1 6.3	0 0.0	0 0.0
	今井	9 100.0	6 66.7	1 11.1	0 0.0	1 11.1	1 11.1	0 0.0	0 0.0
	袋井北	10 100.0	4 40.0	4 40.0	1 10.0	0 0.0	0 0.0	1 10.0	0 0.0
	袋井西	14 100.0	8 57.1	3 21.4	0 0.0	0 0.0	0 0.0	2 14.3	1 7.1
	袋井東	15 100.0	14 93.3	0 0.0	0 0.0	0 0.0	0 0.0	0 0.0	1 6.7
	袋井南	25 100.0	12 48.0	6 24.0	2 8.0	1 4.0	2 8.0	1 4.0	1 4.0
	高南	7 100.0	4 57.1	1 14.3	1 14.3	0 0.0	0 0.0	1 14.3	0 0.0
	笠原	7 100.0	4 57.1	1 14.3	1 14.3	1 14.3	0 0.0	0 0.0	0 0.0
	浅羽北	13 100.0	5 38.5	2 15.4	2 15.4	2 15.4	1 7.7	1 7.7	0 0.0
	浅羽東	3 100.0	2 66.7	1 33.3	0 0.0	0 0.0	0 0.0	0 0.0	0 0.0
	浅羽西	3 100.0	2 66.7	0 0.0	1 33.3	0 0.0	0 0.0	0 0.0	0 0.0
	浅羽南	6 100.0	3 50.0	2 33.3	0 0.0	0 0.0	0 0.0	0 0.0	1 16.7
	不明	2 100.0	1 50.0	1 50.0	0 0.0	0 0.0	0 0.0	0 0.0	0 0.0

問30 犬または猫を飼っている方にお伺いします。不妊去勢措置はしてありますか。

問30、犬を飼っている方

		合計	問30-1犬の不妊去勢措置に		
			あり	なし	不明
全体		336 100.0	90 26.8	227 67.6	19 5.7
性別	男性	156 100.0	41 26.3	104 66.7	11 7.1
	女性	178 100.0	49 27.5	121 68.0	8 4.5
	不明	2 100.0	0 0.0	2 100.0	0 0.0

		合計	問30-1犬の不妊去勢措置に		
			あり	なし	不明
全体		336 100.0	90 26.8	227 67.6	19 5.7
年齢	20歳代	39 100.0	9 23.1	30 76.9	0 0.0
	30歳代	35 100.0	14 40.0	21 60.0	0 0.0
	40歳代	47 100.0	10 21.3	35 74.5	2 4.3
	50歳代	73 100.0	18 24.7	52 71.2	3 4.1
	60歳代	80 100.0	17 21.3	57 71.3	6 7.5
	70歳代	49 100.0	19 38.8	25 51.0	5 10.2
	80歳代以上	13 100.0	3 23.1	7 53.8	3 23.1
	不明	0 0.0	0 0.0	0 0.0	0 0.0

問30 犬または猫を飼っている方にお伺いします。不妊去勢措置はしてありますか。

問30、犬を飼っている方

		合計	問30-1犬の不妊去勢措置に		
			あり	なし	不明
全体		336 100.0	90 26.8	227 67.6	19 5.7
家族構成	単身	9 100.0	2 22.2	6 66.7	1 11.1
	夫婦のみ	49 100.0	13 26.5	34 69.4	2 4.1
	2世代	166 100.0	37 22.3	119 71.7	10 6.0
	3世代以上	100 100.0	35 35.0	62 62.0	3 3.0
	その他	6 100.0	1 16.7	4 66.7	1 16.7
	不明	6 100.0	2 33.3	2 33.3	2 33.3

		合計	問30-1犬の不妊去勢措置に		
			あり	なし	不明
全体		336 100.0	90 26.8	227 67.6	19 5.7
地区	三川	11 100.0	2 18.2	8 72.7	1 9.1
	山名	34 100.0	10 29.4	22 64.7	2 5.9
	今井	24 100.0	6 25.0	17 70.8	1 4.2
	袋井北	51 100.0	12 23.5	36 70.6	3 5.9
	袋井西	30 100.0	11 36.7	17 56.7	2 6.7
	袋井東	29 100.0	9 31.0	20 69.0	0 0.0
	袋井南	40 100.0	11 27.5	27 67.5	2 5.0
	高南	12 100.0	3 25.0	9 75.0	0 0.0
	笠原	17 100.0	3 17.6	12 70.6	2 11.8
	浅羽北	36 100.0	7 19.4	26 72.2	3 8.3
	浅羽東	15 100.0	6 40.0	8 53.3	1 6.7
	浅羽西	11 100.0	3 27.3	8 72.7	0 0.0
	浅羽南	22 100.0	6 27.3	14 63.6	2 9.1
	不明	4 100.0	1 25.0	3 75.0	0 0.0

問30 犬または猫を飼っている方にお伺いします。不妊去勢措置はしてありますか。

問30、猫を飼っている方

		合計	問30-2猫の不妊去勢措置に		
			あり	なし	不明
全体		139 100.0	113 81.3	19 13.7	7 5.0
性別	男性	64 100.0	51 79.7	8 12.5	5 7.8
	女性	75 100.0	62 82.7	11 14.7	2 2.7
	不明	0 0.0	0 0.0	0 0.0	0 0.0

		合計	問30-2猫の不妊去勢措置に		
			あり	なし	不明
全体		139 100.0	113 81.3	19 13.7	7 5.0
年齢	20歳代	13 100.0	12 92.3	1 7.7	0 0.0
	30歳代	18 100.0	11 61.1	6 33.3	1 5.6
	40歳代	23 100.0	18 78.3	3 13.0	2 8.7
	50歳代	27 100.0	22 81.5	5 18.5	0 0.0
	60歳代	31 100.0	28 90.3	2 6.5	1 3.2
	70歳代	20 100.0	17 85.0	1 5.0	2 10.0
	80歳代以上	7 100.0	5 71.4	1 14.3	1 14.3
	不明	0 0.0	0 0.0	0 0.0	0 0.0

問30 犬または猫を飼っている方にお伺いします。不妊去勢措置はしてありますか。

問30、猫を飼っている方

		合計	問30-2猫の不妊去勢措置に		
			あり	なし	不明
全体		139 100.0	113 81.3	19 13.7	7 5.0
家族構成	単身	8 100.0	7 87.5	1 12.5	0 0.0
	夫婦のみ	19 100.0	14 73.7	4 21.1	1 5.3
	2世代	63 100.0	51 81.0	9 14.3	3 4.8
	3世代以上	45 100.0	38 84.4	4 8.9	3 6.7
	その他	4 100.0	3 75.0	1 25.0	0 0.0
	不明	0 0.0	0 0.0	0 0.0	0 0.0

		合計	問30-2猫の不妊去勢措置に		
			あり	なし	不明
全体		139 100.0	113 81.3	19 13.7	7 5.0
地区	三川	9 100.0	7 77.8	2 22.2	0 0.0
	山名	16 100.0	14 87.5	1 6.3	1 6.3
	今井	9 100.0	7 77.8	1 11.1	1 11.1
	袋井北	10 100.0	10 100.0	0 0.0	0 0.0
	袋井西	14 100.0	9 64.3	5 35.7	0 0.0
	袋井東	15 100.0	12 80.0	2 13.3	1 6.7
	袋井南	25 100.0	21 84.0	3 12.0	1 4.0
	高南	7 100.0	7 100.0	0 0.0	0 0.0
	笠原	7 100.0	5 71.4	1 14.3	1 14.3
	浅羽北	13 100.0	11 84.6	2 15.4	0 0.0
	浅羽東	3 100.0	2 66.7	0 0.0	1 33.3
	浅羽西	3 100.0	3 100.0	0 0.0	0 0.0
	浅羽南	6 100.0	4 66.7	1 16.7	1 16.7
	不明	2 100.0	1 50.0	1 50.0	0 0.0

問31 あなたが関心を持っている環境問題は何ですか。  
(あてはまるもの全てに○印を記入)

		合計	関心のある環境問題は						
			地球温暖化	オゾン層の破壊	大気汚染	水質汚濁	騒音・振動	事業所による悪臭	土壌・地下水汚染
全体		5241 100.0	1093 20.9	436 8.3	392 7.5	472 9.0	218 4.2	223 4.3	269 5.1
性別	男性	2428 100.0	487 20.1	199 8.2	188 7.7	230 9.5	113 4.7	104 4.3	131 5.4
	女性	2802 100.0	603 21.5	237 8.5	204 7.3	241 8.6	104 3.7	118 4.2	137 4.9
	不明	11 100.0	3 27.3	0 0.0	0 0.0	1 9.1	1 9.1	1 9.1	1 9.1

問31、性別の続き

		関心のある環境問題は						
		地盤沈下	廃棄物・リサイクル問題	自然の減少	有害化学物質汚染	生態系の破壊	その他	不明
全体		205 3.9	667 12.7	429 8.2	360 6.9	378 7.2	52 1.0	47 0.9
性別	男性	82 3.4	304 12.5	202 8.3	154 6.3	182 7.5	34 1.4	18 0.7
	女性	123 4.4	362 12.9	226 8.1	206 7.4	196 7.0	18 0.6	27 1.0
	不明	0 0.0	1 9.1	1 9.1	0 0.0	0 0.0	0 0.0	2 18.2

		合計	関心のある環境問題は						
			地球温暖化	オゾン層の破壊	大気汚染	水質汚濁	騒音・振動	事業所による悪臭	土壌・地下水汚染
全体		5241 100.0	1093 20.9	436 8.3	392 7.5	472 9.0	218 4.2	223 4.3	269 5.1
年齢	20歳代	557 100.0	126 22.6	44 7.9	42 7.5	50 9.0	19 3.4	22 3.9	17 3.1
	30歳代	891 100.0	185 20.8	69 7.7	67 7.5	78 8.8	29 3.3	34 3.8	48 5.4
	40歳代	835 100.0	174 20.8	73 8.7	59 7.1	70 8.4	33 4.0	35 4.2	38 4.6
	50歳代	1005 100.0	210 20.9	96 9.6	71 7.1	85 8.5	40 4.0	39 3.9	58 5.8
	60歳代	1135 100.0	230 20.3	97 8.5	82 7.2	101 8.9	54 4.8	56 4.9	65 5.7
	70歳代	652 100.0	135 20.7	47 7.2	57 8.7	72 11.0	34 5.2	26 4.0	34 5.2
	80歳代以上	160 100.0	31 19.4	10 6.3	13 8.1	16 10.0	9 5.6	11 6.9	9 5.6
	不明	6 100.0	2 33.3	0 0.0	1 16.7	0 0.0	0 0.0	0 0.0	0 0.0

問31、年齢の続き

		関心のある環境問題は						
		地盤沈下	廃棄物・リサイクル問題	自然の減少	有害化学物質汚染	生態系の破壊	その他	不明
全体		205 3.9	667 12.7	429 8.2	360 6.9	378 7.2	52 1.0	47 0.9
年齢	20歳代	27 4.8	64 11.5	60 10.8	31 5.6	50 9.0	3 0.5	2 0.4
	30歳代	36 4.0	120 13.5	78 8.8	63 7.1	77 8.6	4 0.4	3 0.3
	40歳代	25 3.0	123 14.7	67 8.0	65 7.8	64 7.7	5 0.6	4 0.5
	50歳代	41 4.1	132 13.1	80 8.0	64 6.4	73 7.3	13 1.3	3 0.3
	60歳代	52 4.6	127 11.2	84 7.4	83 7.3	80 7.0	15 1.3	9 0.8
	70歳代	18 2.8	82 12.6	52 8.0	45 6.9	28 4.3	8 1.2	14 2.1
	80歳代以上	6 3.8	17 10.6	8 5.0	8 5.0	6 3.8	4 2.5	12 7.5
	不明	0 0.0	2 33.3	0 0.0	1 16.7	0 0.0	0 0.0	0 0.0

問31 あなたが関心を持っている環境問題は何ですか。  
(あてはまるもの全てに○印を記入)

	合計	関心のある環境問題は							
		地球温暖化	オゾン層の破壊	大気汚染	水質汚濁	騒音・振動	事業所による悪臭	土壌・地下水汚染	
全体	5241 100.0	1093 20.9	436 8.3	392 7.5	472 9.0	218 4.2	223 4.3	269 5.1	
地区	三川	165 100.0	37 22.4	15 9.1	12 7.3	20 12.1	2 1.2	6 3.6	11 6.7
	山名	723 100.0	153 21.2	57 7.9	62 8.6	72 10.0	21 2.9	28 3.9	44 6.1
	今井	299 100.0	59 19.7	20 6.7	23 7.7	23 7.7	11 3.7	11 3.7	16 5.4
	袋井北	770 100.0	150 19.5	68 8.8	66 8.6	65 8.4	34 4.4	24 3.1	36 4.7
	袋井西	589 100.0	115 19.5	52 8.8	42 7.1	51 8.7	35 5.9	20 3.4	34 5.8
	袋井東	391 100.0	81 20.7	34 8.7	28 7.2	41 10.5	26 6.6	14 3.6	21 5.4
	袋井南	774 100.0	167 21.6	60 7.8	63 8.1	67 8.7	34 4.4	28 3.6	33 4.3
	高南	326 100.0	66 20.2	29 8.9	24 7.4	32 9.8	14 4.3	7 2.1	15 4.6
	笠原	181 100.0	38 21.0	15 8.3	10 5.5	22 12.2	2 1.1	21 11.6	7 3.9
	浅羽北	447 100.0	93 20.8	38 8.5	27 6.0	33 7.4	16 3.6	22 4.9	29 6.5
	浅羽東	142 100.0	37 26.1	13 9.2	5 3.5	13 9.2	4 2.8	7 4.9	2 1.4
	浅羽西	139 100.0	31 22.3	14 10.1	10 7.2	10 7.2	5 3.6	12 8.6	6 4.3
	浅羽南	222 100.0	47 21.2	19 8.6	15 6.8	17 7.7	9 4.1	21 9.5	11 5.0
	不明	73 100.0	19 26.0	2 2.7	5 6.8	6 8.2	5 6.8	2 2.7	4 5.5

問31、地区の続き

	地盤沈下	廃棄物・リサイクル問題	自然の減少	有害化学物質汚染	生態系の破壊	その他	不明	
								全体
地区	三川	4 2.4	21 12.7	9 5.5	9 5.5	12 7.3	3 1.8	4 2.4
	山名	24 3.3	94 13.0	55 7.6	53 7.3	47 6.5	6 0.8	7 1.0
	今井	14 4.7	36 12.0	32 10.7	17 5.7	32 10.7	3 1.0	2 0.7
	袋井北	37 4.8	97 12.6	66 8.6	57 7.4	54 7.0	8 1.0	8 1.0
	袋井西	23 3.9	81 13.8	48 8.1	41 7.0	38 6.5	5 0.8	4 0.7
	袋井東	16 4.1	42 10.7	30 7.7	27 6.9	29 7.4	1 0.3	1 0.3
	袋井南	23 3.0	106 13.7	65 8.4	63 8.1	54 7.0	7 0.9	4 0.5
	高南	19 5.8	39 12.0	31 9.5	23 7.1	20 6.1	5 1.5	2 0.6
	笠原	5 2.8	22 12.2	14 7.7	12 6.6	10 5.5	0 0.0	3 1.7
	浅羽北	21 4.7	51 11.4	38 8.5	30 6.7	38 8.5	8 1.8	3 0.7
	浅羽東	6 4.2	20 14.1	10 7.0	6 4.2	14 9.9	3 2.1	2 1.4
	浅羽西	3 2.2	20 14.4	11 7.9	7 5.0	7 5.0	0 0.0	3 2.2
	浅羽南	7 3.2	25 11.3	17 7.7	10 4.5	19 8.6	2 0.9	3 1.4
	不明	3 4.1	13 17.8	3 4.1	5 6.8	4 5.5	1 1.4	1 1.4

問32 あなたが住んでいる地域の環境に対して満足していることは何ですか。  
(あてはまるもの全てに○印を記入)

		合計	住んでいる地域の環境の満足項目						
			空気がきれい	川や池がきれい	周辺の音が静か	悪臭がない	自動車渋滞・排ガス・騒音がない	有害化学物質なく安全	緑が豊か
全体		3593 100.0	465 12.9	112 3.1	548 15.3	361 10.0	340 9.5	145 4.0	627 17.5
性別	男性	1734 100.0	242 14.0	58 3.3	281 16.2	171 9.9	170 9.8	81 4.7	280 16.1
	女性	1844 100.0	221 12.0	53 2.9	266 14.4	187 10.1	170 9.2	63 3.4	346 18.8
	不明	15 100.0	2 13.3	1 6.7	1 6.7	3 20.0	0 0.0	1 6.7	1 6.7

問32、性別の続き

		まちが清潔	自然とのふれあい	その他	不明
全体		255 7.1	571 15.9	41 1.1	128 3.6
性別	男性	120 6.9	256 14.8	23 1.3	52 3.0
	女性	133 7.2	313 17.0	18 1.0	74 4.0
	不明	2 13.3	2 13.3	0 0.0	2 13.3

		合計	住んでいる地域の環境の満足項目						
			空気がきれい	川や池がきれい	周辺の音が静か	悪臭がない	自動車渋滞・排ガス・騒音がない	有害化学物質なく安全	緑が豊か
全体		3593 100.0	465 12.9	112 3.1	548 15.3	361 10.0	340 9.5	145 4.0	627 17.5
年齢	20歳代	360 100.0	38 10.6	11 3.1	61 16.9	36 10.0	30 8.3	11 3.1	69 19.2
	30歳代	543 100.0	56 10.3	9 1.7	90 16.6	49 9.0	59 10.9	18 3.3	94 17.3
	40歳代	534 100.0	63 11.8	20 3.7	84 15.7	52 9.7	48 9.0	15 2.8	94 17.6
	50歳代	653 100.0	82 12.6	22 3.4	99 15.2	68 10.4	57 8.7	27 4.1	128 19.6
	60歳代	808 100.0	123 15.2	26 3.2	119 14.7	78 9.7	85 10.5	39 4.8	135 16.7
	70歳代	550 100.0	80 14.5	19 3.5	79 14.4	55 10.0	51 9.3	30 5.5	85 15.5
	80歳代以上	142 100.0	23 16.2	5 3.5	16 11.3	21 14.8	10 7.0	5 3.5	22 15.5
	不明	3 100.0	0 0.0	0 0.0	0 0.0	2 66.7	0 0.0	0 0.0	0 0.0

問32、年齢の続き

		まちが清潔	自然とのふれあい	その他	不明
全体		255 7.1	571 15.9	41 1.1	128 3.6
年齢	20歳代	33 9.2	60 16.7	3 0.8	8 2.2
	30歳代	46 8.5	101 18.6	7 1.3	14 2.6
	40歳代	44 8.2	82 15.4	8 1.5	24 4.5
	50歳代	38 5.8	104 15.9	4 0.6	24 3.7
	60歳代	46 5.7	122 15.1	12 1.5	23 2.8
	70歳代	37 6.7	84 15.3	3 0.5	27 4.9
	80歳代以上	11 7.7	18 12.7	4 2.8	7 4.9
	不明	0 0.0	0 0.0	0 0.0	1 33.3



問32 あなたが住んでいる地域の環境に対して満足していることは何ですか。  
(あてはまるもの全てに○印を記入)

		合計	住んでいる地域の環境の満足項目						
			空気がきれい	川や池がきれい	周辺の音が静か	悪臭がない	自動車渋滞・排ガス・騒音がない	有害化学物質なく安全	緑が豊か
全体		3593 100.0	465 12.9	112 3.1	548 15.3	361 10.0	340 9.5	145 4.0	627 17.5
地区	三川	148 100.0	23 15.5	11 7.4	22 14.9	7 4.7	12 8.1	6 4.1	31 20.9
	山名	573 100.0	65 11.3	24 4.2	97 16.9	50 8.7	61 10.6	23 4.0	93 16.2
	今井	181 100.0	26 14.4	6 3.3	21 11.6	20 11.0	21 11.6	6 3.3	30 16.6
	袋井北	415 100.0	46 11.1	11 2.7	54 13.0	61 14.7	38 9.2	21 5.1	59 14.2
	袋井西	314 100.0	34 10.8	11 3.5	44 14.0	43 13.7	27 8.6	12 3.8	43 13.7
	袋井東	268 100.0	37 13.8	11 4.1	34 12.7	34 12.7	15 5.6	11 4.1	55 20.5
	袋井南	544 100.0	72 13.2	10 1.8	76 14.0	60 11.0	41 7.5	20 3.7	102 18.8
	高南	259 100.0	31 12.0	13 5.0	44 17.0	32 12.4	31 12.0	12 4.6	35 13.5
	笠原	161 100.0	25 15.5	2 1.2	28 17.4	6 3.7	20 12.4	6 3.7	41 25.5
	浅羽北	307 100.0	45 14.7	5 1.6	52 16.9	19 6.2	36 11.7	15 4.9	59 19.2
	浅羽東	134 100.0	20 14.9	3 2.2	21 15.7	6 4.5	17 12.7	6 4.5	27 20.1
	浅羽西	105 100.0	15 14.3	2 1.9	21 20.0	6 5.7	9 8.6	3 2.9	19 18.1
	浅羽南	138 100.0	23 16.7	2 1.4	25 18.1	8 5.8	8 5.8	3 2.2	26 18.8
	不明	46 100.0	3 6.5	1 2.2	9 19.6	9 19.6	4 8.7	1 2.2	7 15.2

問32、地区の続き

		理由			
		まちが清潔	自然とのふれあい	その他	不明
全体		255 7.1	571 15.9	41 1.1	128 3.6
地区	三川	3 2.0	28 18.9	1 0.7	4 2.7
	山名	50 8.7	93 16.2	5 0.9	12 2.1
	今井	6 3.3	38 21.0	0 0.0	7 3.9
	袋井北	37 8.9	55 13.3	9 2.2	24 5.8
	袋井西	22 7.0	52 16.6	3 1.0	23 7.3
	袋井東	18 6.7	42 15.7	2 0.7	9 3.4
	袋井南	55 10.1	84 15.4	8 1.5	16 2.9
	高南	28 10.8	29 11.2	1 0.4	3 1.2
	笠原	3 1.9	29 18.0	0 0.0	1 0.6
	浅羽北	13 4.2	49 16.0	4 1.3	10 3.3
	浅羽東	6 4.5	23 17.2	3 2.2	2 1.5
	浅羽西	5 4.8	17 16.2	3 2.9	5 4.8
	浅羽南	6 4.3	27 19.6	2 1.4	8 5.8
	不明	3 6.5	5 10.9	0 0.0	4 8.7

問33 環境に対する家庭内の取り組みとして、あなたはどんなことを行っていますか。  
(あてはまるもの全てに○印を記入)

		合計	環境に対する家庭の取り組みは						
			分別によるごみの削減	生ごみの堆肥化	廃品回収への協力	マイバック等の買い物	太陽光発電・新エネルギー	電気・ガス・水道の省エネ	徒歩・自転車で徒歩の通勤・買い
全体		5204 100.0	1151 22.1	245 4.7	1067 20.5	1220 23.4	91 1.7	571 11.0	281 5.4
性別	男性	2263 100.0	520 23.0	116 5.1	481 21.3	514 22.7	39 1.7	223 9.9	120 5.3
	女性	2924 100.0	627 21.4	127 4.3	582 19.9	703 24.0	52 1.8	347 11.9	159 5.4
	不明	17 100.0	4 23.5	2 11.8	4 23.5	3 17.6	0 0.0	1 5.9	2 11.8

問33、性別の続き

		敷地内の緑化	その他	不明
全体		526 10.1	30 0.6	22 0.4
性別	男性	228 10.1	13 0.6	9 0.4
	女性	298 10.2	17 0.6	12 0.4
	不明	0 0.0	0 0.0	1 5.9

		合計	環境に対する家庭の取り組みは						
			分別によるごみの削減	生ごみの堆肥化	廃品回収への協力	マイバック等の買い物	太陽光発電・新エネルギー	電気・ガス・水道の省エネ	徒歩・自転車で徒歩の通勤・買い
全体		5204 100.0	1151 22.1	245 4.7	1067 20.5	1220 23.4	91 1.7	571 11.0	281 5.4
年齢	20歳代	439 100.0	112 25.5	10 2.3	69 15.7	127 28.9	7 1.6	48 10.9	27 6.2
	30歳代	788 100.0	183 23.2	19 2.4	141 17.9	209 26.5	22 2.8	102 12.9	38 4.8
	40歳代	815 100.0	191 23.4	24 2.9	183 22.5	201 24.7	16 2.0	92 11.3	45 5.5
	50歳代	1001 100.0	226 22.6	52 5.2	213 21.3	232 23.2	15 1.5	102 10.2	42 4.2
	60歳代	1132 100.0	236 20.8	68 6.0	241 21.3	245 21.6	17 1.5	121 10.7	59 5.2
	70歳代	807 100.0	155 19.2	56 6.9	172 21.3	167 20.7	11 1.4	83 10.3	57 7.1
	80歳代以上	211 100.0	45 21.3	16 7.6	46 21.8	36 17.1	3 1.4	21 10.0	12 5.7
	不明	11 100.0	3 27.3	0 0.0	2 18.2	3 27.3	0 0.0	2 18.2	1 9.1

問33、年齢の続き

		敷地内の緑化	その他	不明
全体		526 10.1	30 0.6	22 0.4
年齢	20歳代	33 7.5	2 0.5	4 0.9
	30歳代	61 7.7	8 1.0	5 0.6
	40歳代	58 7.1	4 0.5	1 0.1
	50歳代	111 11.1	5 0.5	3 0.3
	60歳代	141 12.5	3 0.3	1 0.1
	70歳代	95 11.8	6 0.7	5 0.6
	80歳代以上	27 12.8	2 0.9	3 1.4
	不明	0 0.0	0 0.0	0 0.0

問33 環境に対する家庭内の取り組みとして、あなたはどんなことを行っていますか。  
(あてはまるもの全てに○印を記入)

		合計	環境に対する家庭の取り組みは						
			分別によるごみの削減	生ごみの堆肥化	廃品回収への協力	マイバック等の買い物	太陽光発電・新エネルギー	電気・ガスの省エネ	徒歩・自転車で徒歩の通勤・買い
全体		5204 100.0	1151 22.1	245 4.7	1067 20.5	1220 23.4	91 1.7	571 11.0	281 5.4
地区	三川	183 100.0	39 21.3	14 7.7	44 24.0	44 24.0	3 1.6	17 9.3	0 0.0
	山名	733 100.0	160 21.8	28 3.8	156 21.3	167 22.8	13 1.8	75 10.2	47 6.4
	今井	269 100.0	63 23.4	11 4.1	63 23.4	67 24.9	5 1.9	28 10.4	2 0.7
	袋井北	715 100.0	156 21.8	30 4.2	141 19.7	161 22.5	16 2.2	85 11.9	44 6.2
	袋井西	523 100.0	111 21.2	23 4.4	109 20.8	132 25.2	6 1.1	54 10.3	40 7.6
	袋井東	336 100.0	74 22.0	17 5.1	70 20.8	82 24.4	6 1.8	41 12.2	15 4.5
	袋井南	797 100.0	177 22.2	32 4.0	163 20.5	188 23.6	14 1.8	87 10.9	45 5.6
	高南	318 100.0	69 21.7	11 3.5	57 17.9	71 22.3	7 2.2	40 12.6	24 7.5
	笠原	205 100.0	45 22.0	14 6.8	46 22.4	44 21.5	3 1.5	26 12.7	5 2.4
	浅羽北	473 100.0	100 21.1	29 6.1	94 19.9	108 22.8	9 1.9	46 9.7	30 6.3
	浅羽東	179 100.0	41 22.9	17 9.5	33 18.4	44 24.6	4 2.2	15 8.4	7 3.9
	浅羽西	164 100.0	38 23.2	8 4.9	35 21.3	38 23.2	1 0.6	17 10.4	4 2.4
	浅羽南	238 100.0	59 24.8	9 3.8	45 18.9	59 24.8	3 1.3	28 11.8	11 4.6
	不明	71 100.0	19 26.8	2 2.8	11 15.5	15 21.1	1 1.4	12 16.9	7 9.9

問33、地区の続き

		敷地内の緑化	その他	不明
全体		526 10.1	30 0.6	22 0.4
地区	三川	21 11.5	0 0.0	1 0.5
	山名	78 10.6	6 0.8	3 0.4
	今井	28 10.4	2 0.7	0 0.0
	袋井北	72 10.1	4 0.6	6 0.8
	袋井西	43 8.2	2 0.4	3 0.6
	袋井東	28 8.3	2 0.6	1 0.3
	袋井南	83 10.4	6 0.8	2 0.3
	高南	35 11.0	4 1.3	0 0.0
	笠原	22 10.7	0 0.0	0 0.0
	浅羽北	57 12.1	0 0.0	0 0.0
	浅羽東	17 9.5	1 0.6	0 0.0
	浅羽西	17 10.4	2 1.2	4 2.4
	浅羽南	22 9.2	1 0.4	1 0.4
	不明	3 4.2	0 0.0	1 1.4

問34 あなたが環境を意識して、地域などで行動していることは何ですか。  
(あてはまるもの全てに○印を記入)

		合計	環境を意識して地域での活動は						特にな い
			美化・緑 化	環境保 全・復元	学集会・ 講演会	団体の会 員なって 活動	イベント への参加	思ってい るが時間 がない	
全体		1795 100.0	657 36.6	63 3.5	49 2.7	26 1.4	204 11.4	312 17.4	366 20.4
性別	男性	871 100.0	348 40.0	44 5.1	29 3.3	17 2.0	104 11.9	135 15.5	148 17.0
	女性	917 100.0	306 33.4	19 2.1	20 2.2	9 1.0	100 10.9	175 19.1	218 23.8
	不明	7 100.0	3 42.9	0 0.0	0 0.0	0 0.0	0 0.0	2 28.6	0 0.0

問34、性別の続き

		その他	不明
全体		46 2.6	72 4.0
性別	男性	20 2.3	26 3.0
	女性	26 2.8	44 4.8
	不明	0 0.0	2 28.6

		合計	環境を意識して地域での活動は						特にな い
			美化・緑 化	環境保 全・復元	学集会・ 講演会	団体の会 員なって 活動	イベント への参加	思ってい るが時間 がない	
全体		1795 100.0	657 36.6	63 3.5	49 2.7	26 1.4	204 11.4	312 17.4	366 20.4
年齢	20歳代	163 100.0	13 8.0	1 0.6	2 1.2	0 0.0	9 5.5	46 28.2	87 53.4
	30歳代	268 100.0	82 30.6	5 1.9	2 0.7	1 0.4	14 5.2	71 26.5	78 29.1
	40歳代	252 100.0	105 41.7	5 2.0	8 3.2	4 1.6	17 6.7	47 18.7	57 22.6
	50歳代	325 100.0	144 44.3	10 3.1	3 0.9	2 0.6	38 11.7	63 19.4	51 15.7
	60歳代	395 100.0	179 45.3	20 5.1	13 3.3	12 3.0	58 14.7	48 12.2	40 10.1
	70歳代	309 100.0	111 35.9	19 6.1	17 5.5	7 2.3	54 17.5	34 11.0	35 11.3
	80歳代以上	80 100.0	22 27.5	3 3.8	4 5.0	0 0.0	14 17.5	2 2.5	18 22.5
	不明	3 100.0	1 33.3	0 0.0	0 0.0	0 0.0	0 0.0	1 33.3	0 0.0

問34、年齢の続き

		その他	不明
全体		46 2.6	72 4.0
年齢	20歳代	2 1.2	3 1.8
	30歳代	7 2.6	8 3.0
	40歳代	4 1.6	5 2.0
	50歳代	7 2.2	7 2.2
	60歳代	9 2.3	16 4.1
	70歳代	11 3.6	21 6.8
	80歳代以上	6 7.5	11 13.8
	不明	0 0.0	1 33.3

問34 あなたが環境を意識して、地域などで行動していることは何ですか。  
(あてはまるもの全てに○印を記入)

		合計	環境を意識して地域での活動は						
			美化・緑 化	環境保 全・復元	学集会・ 講演会	団体の会 員なって 活動	イベント への参加	思ってい るが時間 がない	特にな い
全体		1795 100.0	657 36.6	63 3.5	49 2.7	26 1.4	204 11.4	312 17.4	366 20.4
地区	三川	69 100.0	26 37.7	3 4.3	5 7.2	0 0.0	8 11.6	11 15.9	11 15.9
	山名	245 100.0	110 44.9	10 4.1	9 3.7	2 0.8	27 11.0	44 18.0	34 13.9
	今井	105 100.0	45 42.9	3 2.9	2 1.9	2 1.9	17 16.2	19 18.1	14 13.3
	袋井北	252 100.0	86 34.1	8 3.2	4 1.6	6 2.4	34 13.5	41 16.3	52 20.6
	袋井西	195 100.0	73 37.4	9 4.6	7 3.6	5 2.6	22 11.3	29 14.9	37 19.0
	袋井東	124 100.0	47 37.9	3 2.4	6 4.8	3 2.4	7 5.6	26 21.0	26 21.0
	袋井南	265 100.0	98 37.0	7 2.6	7 2.6	2 0.8	32 12.1	37 14.0	61 23.0
	高南	102 100.0	47 46.1	3 2.9	1 1.0	1 1.0	9 8.8	17 16.7	20 19.6
	笠原	68 100.0	28 41.2	1 1.5	2 2.9	3 4.4	8 11.8	13 19.1	10 14.7
	浅羽北	146 100.0	40 27.4	7 4.8	4 2.7	1 0.7	18 12.3	29 19.9	38 26.0
	浅羽東	54 100.0	11 20.4	0 0.0	0 0.0	0 0.0	5 9.3	11 20.4	18 33.3
	浅羽西	56 100.0	15 26.8	1 1.8	1 1.8	0 0.0	6 10.7	14 25.0	13 23.2
	浅羽南	87 100.0	25 28.7	7 8.0	1 1.1	1 1.1	10 11.5	15 17.2	22 25.3
	不明	27 100.0	6 22.2	1 3.7	0 0.0	0 0.0	1 3.7	6 22.2	10 37.0

問34、地区の続き

		その他		不明	
全体		46 2.6	72 4.0		
地区	三川	0 0.0	5 7.2		
	山名	2 0.8	7 2.9		
	今井	3 2.9	0 0.0		
	袋井北	12 4.8	9 3.6		
	袋井西	4 2.1	9 4.6		
	袋井東	0 0.0	6 4.8		
	袋井南	12 4.5	9 3.4		
	高南	1 1.0	3 2.9		
	笠原	1 1.5	2 2.9		
	浅羽北	5 3.4	4 2.7		
	浅羽東	2 3.7	7 13.0		
	浅羽西	1 1.8	5 8.9		
	浅羽南	3 3.4	3 3.4		
	不明	0 0.0	3 11.1		

問35 環境をよりよくするために、行政に期待する施策・取組はなんですか。  
(あてはまるもの全てに○印を記入)

		合計	環境に対する行政に期待する事は						
			公害防止	下水道整備	有害化学物質対策	不法投棄・ポイ捨て対策	文化遺産の保全	景観の保全	緑地・公園整備
全体		4971 100.0	380 7.6	401 8.1	254 5.1	829 16.7	158 3.2	315 6.3	496 10.0
性別	男性	2385 100.0	175 7.3	205 8.6	113 4.7	383 16.1	86 3.6	152 6.4	233 9.8
	女性	2567 100.0	202 7.9	194 7.6	141 5.5	444 17.3	72 2.8	163 6.3	263 10.2
	不明	19 100.0	3 15.8	2 10.5	0 0.0	2 10.5	0 0.0	0 0.0	0 0.0

問35、性別の続き

		貴重な動植物の保全	ごみの減量・資源化	省資源・省エネルギー	クリーンエネルギー	環境教育	調査・研究の推進	市民・事業者・行政のネットワーク
性別	男性	128 5.4	245 10.3	167 7.0	143 6.0	126 5.3	69 2.9	91 3.8
	女性	131 5.1	317 12.3	140 5.5	137 5.3	131 5.1	63 2.5	72 2.8
	不明	1 5.3	2 10.5	2 10.5	2 10.5	1 5.3	1 5.3	1 5.3

問35、の性別の続き

		その他	
		その他	不明
全体		65 1.3	103 2.1
性別	男性	32 1.3	37 1.6
	女性	33 1.3	64 2.5
	不明	0 0.0	2 10.5

問35 環境をよりよくするために、行政に期待する施策・取組はなんですか。  
(あてはまるもの全てに○印を記入)

		合計	環境に対する行政に期待する事は						
			公害防止	下水道整備	有害化学物質対策	不法投棄・ポイ捨て対策	文化遺産の保全	景観の保全	緑地・公園整備
全体		4971 100.0	380 7.6	401 8.1	254 5.1	829 16.7	158 3.2	315 6.3	496 10.0
年齢	20歳代	507 100.0	31 6.1	40 7.9	23 4.5	78 15.4	17 3.4	30 5.9	64 12.6
	30歳代	819 100.0	52 6.3	67 8.2	40 4.9	118 14.4	21 2.6	47 5.7	116 14.2
	40歳代	763 100.0	50 6.6	51 6.7	46 6.0	135 17.7	20 2.6	44 5.8	78 10.2
	50歳代	946 100.0	66 7.0	76 8.0	48 5.1	161 17.0	34 3.6	69 7.3	82 8.7
	60歳代	1077 100.0	94 8.7	101 9.4	61 5.7	180 16.7	42 3.9	70 6.5	92 8.5
	70歳代	706 100.0	72 10.2	52 7.4	31 4.4	125 17.7	20 2.8	45 6.4	54 7.6
	80歳代以上	147 100.0	14 9.5	13 8.8	5 3.4	30 20.4	4 2.7	10 6.8	10 6.8
	不明	6 100.0	1 16.7	1 16.7	0 0.0	2 33.3	0 0.0	0 0.0	0 0.0

問35、の年齢の続き

		貴重な動	ごみの減	省資源・	クリーン	環境教育	調査・研	市民・事
全体		260 5.2	564 11.3	309 6.2	282 5.7	258 5.2	133 2.7	164 3.3
年齢	20歳代	31 6.1	50 9.9	33 6.5	41 8.1	25 4.9	20 3.9	13 2.6
	30歳代	46 5.6	90 11.0	56 6.8	53 6.5	46 5.6	18 2.2	26 3.2
	40歳代	36 4.7	93 12.2	53 6.9	62 8.1	38 5.0	16 2.1	24 3.1
	50歳代	49 5.2	102 10.8	58 6.1	59 6.2	53 5.6	24 2.5	38 4.0
	60歳代	59 5.5	115 10.7	61 5.7	42 3.9	58 5.4	31 2.9	33 3.1
	70歳代	34 4.8	93 13.2	44 6.2	24 3.4	34 4.8	22 3.1	25 3.5
	80歳代以上	5 3.4	21 14.3	3 2.0	0 0.0	4 2.7	2 1.4	5 3.4
	不明	0 0.0	0 0.0	1 16.7	1 16.7	0 0.0	0 0.0	0 0.0

問35、の年齢の続き

		その他	不明
全体		65 1.3	103 2.1
年齢	20歳代	4 0.8	7 1.4
	30歳代	13 1.6	10 1.2
	40歳代	11 1.4	6 0.8
	50歳代	13 1.4	14 1.5
	60歳代	14 1.3	24 2.2
	70歳代	6 0.8	25 3.5
	80歳代以上	4 2.7	17 11.6
	不明	0 0.0	0 0.0

問35 環境をよりよくするために、行政に期待する施策・取組はなんですか。  
(あてはまるもの全てに○印を記入)

	合計	環境に対する行政に期待する事は								
		公害防 止	下水道 整備	有害化 学物質 対策	不法投 棄・ポ イ捨て 対策	文化遺 産の保 全	景観の 保全	緑地・ 公園整 備	貴重な 動植物 の保全	
全体	4971 100.0	380 7.6	401 8.1	254 5.1	829 16.7	158 3.2	315 6.3	496 10.0	260 5.2	
地区	三川	184 100.0	11 6.0	16 8.7	12 6.5	34 18.5	7 3.8	9 4.9	11 6.0	11 6.0
	山名	676 100.0	50 7.4	70 10.4	25 3.7	108 16.0	21 3.1	44 6.5	68 10.1	34 5.0
	今井	283 100.0	22 7.8	22 7.8	15 5.3	47 16.6	10 3.5	18 6.4	26 9.2	18 6.4
	袋井北	702 100.0	58 8.3	42 6.0	40 5.7	119 17.0	24 3.4	36 5.1	76 10.8	39 5.6
	袋井西	528 100.0	44 8.3	34 6.4	29 5.5	91 17.2	22 4.2	34 6.4	60 11.4	25 4.7
	袋井東	348 100.0	27 7.8	37 10.6	15 4.3	59 17.0	8 2.3	22 6.3	32 9.2	24 6.9
	袋井南	735 100.0	53 7.2	70 9.5	43 5.9	111 15.1	17 2.3	39 5.3	72 9.8	29 3.9
	高南	301 100.0	24 8.0	20 6.6	20 6.6	47 15.6	13 4.3	24 8.0	30 10.0	21 7.0
	笠原	191 100.0	19 9.9	14 7.3	13 6.8	30 15.7	7 3.7	16 8.4	17 8.9	8 4.2
	浅羽北	454 100.0	34 7.5	28 6.2	20 4.4	86 18.9	13 2.9	32 7.0	43 9.5	25 5.5
	浅羽東	137 100.0	5 3.6	8 5.8	5 3.6	17 12.4	5 3.6	11 8.0	14 10.2	8 5.8
	浅羽西	132 100.0	10 7.6	14 10.6	5 3.8	28 21.2	4 3.0	10 7.6	15 11.4	5 3.8
	浅羽南	233 100.0	17 7.3	19 8.2	9 3.9	41 17.6	6 2.6	18 7.7	24 10.3	12 5.2
	不明	67 100.0	6 9.0	7 10.4	3 4.5	11 16.4	1 1.5	2 3.0	8 11.9	1 1.5

問35 の地区の続き

	ごみの 減量・ 資源化	省資 源・省 エネル ギー	クリー ンエネ ルギー	環境教 育	調査・ 研究の 推進	市民・ 事業 者・行 政の	その他	不明	
									全体
地区	三川	22 12.0	13 7.1	7 3.8	13 7.1	7 3.8	5 2.7	0 0.0	6 3.3
	山名	79 11.7	48 7.1	36 5.3	34 5.0	18 2.7	22 3.3	7 1.0	12 1.8
	今井	35 12.4	22 7.8	14 4.9	12 4.2	4 1.4	11 3.9	4 1.4	3 1.1
	袋井北	67 9.5	45 6.4	49 7.0	47 6.7	18 2.6	21 3.0	6 0.9	15 2.1
	袋井西	52 9.8	28 5.3	34 6.4	23 4.4	18 3.4	19 3.6	5 0.9	10 1.9
	袋井東	41 11.8	18 5.2	17 4.9	15 4.3	12 3.4	11 3.2	4 1.1	6 1.7
	袋井南	90 12.2	48 6.5	44 6.0	42 5.7	21 2.9	29 3.9	10 1.4	17 2.3
	高南	30 10.0	17 5.6	17 5.6	12 4.0	3 1.0	10 3.3	10 3.3	3 1.0
	笠原	23 12.0	10 5.2	6 3.1	8 4.2	5 2.6	7 3.7	1 0.5	7 3.7
	浅羽北	57 12.6	30 6.6	25 5.5	23 5.1	11 2.4	16 3.5	10 2.2	1 0.2
	浅羽東	16 11.7	6 4.4	8 5.8	11 8.0	7 5.1	4 2.9	2 1.5	10 7.3
	浅羽西	14 10.6	4 3.0	4 3.0	7 5.3	3 2.3	1 0.8	1 0.8	7 5.3
	浅羽南	29 12.4	14 6.0	17 7.3	9 3.9	5 2.1	6 2.6	4 1.7	3 1.3
	不明	9 13.4	6 9.0	4 6.0	2 3.0	2 1.5	2 3.0	1 1.5	3 4.5



問36 あなたのご家庭では、パソコンをインターネットに接続していますか。

		合計	家庭のPCをネットに接続し		
			している	してい ない	不明
全体		1436 100.0	931 64.8	450 31.3	55 3.8
性別	男性	663 100.0	425 64.1	208 31.4	30 4.5
	女性	767 100.0	504 65.7	239 31.2	24 3.1
	不明	6 100.0	2 33.3	3 50.0	1 16.7

		合計	家庭のPCをネットに接続し		
			している	してい ない	不明
全体		1436 100.0	931 64.8	450 31.3	55 3.8
年齢	20歳代	155 100.0	128 82.6	27 17.4	0 0.0
	30歳代	238 100.0	182 76.5	54 22.7	2 0.8
	40歳代	224 100.0	185 82.6	39 17.4	0 0.0
	50歳代	260 100.0	193 74.2	65 25.0	2 0.8
	60歳代	289 100.0	138 47.8	135 46.7	16 5.5
	70歳代	206 100.0	88 42.7	94 45.6	24 11.7
	80歳代以上	61 100.0	17 27.9	33 54.1	11 18.0
	不明	3 100.0	0 0.0	3 100.0	0 0.0

問36 あなたのご家庭では、パソコンをインターネットに接続していますか。

		合計	家庭のPCをネットに接続し		
			している	していな い	不明
全体		1436 100.0	931 64.8	450 31.3	55 3.8
家族構成	単身	76 100.0	30 39.5	43 56.6	3 3.9
	夫婦のみ	286 100.0	135 47.2	130 45.5	21 7.3
	2世代	712 100.0	513 72.1	188 26.4	11 1.5
	3世代以上	312 100.0	231 74.0	64 20.5	17 5.4
	その他	33 100.0	14 42.4	17 51.5	2 6.1
	不明	17 100.0	8 47.1	8 47.1	1 5.9

		合計	家庭のPCをネットに接続し		
			している	していな い	不明
全体		1436 100.0	931 64.8	450 31.3	55 3.8
地区	三川	52 100.0	31 59.6	19 36.5	2 3.8
	山名	194 100.0	130 67.0	56 28.9	8 4.1
	今井	77 100.0	46 59.7	28 36.4	3 3.9
	袋井北	193 100.0	123 63.7	62 32.1	8 4.1
	袋井西	151 100.0	91 60.3	54 35.8	6 4.0
	袋井東	100 100.0	64 64.0	33 33.0	3 3.0
	袋井南	216 100.0	157 72.7	49 22.7	10 4.6
	高南	82 100.0	57 69.5	25 30.5	0 0.0
	笠原	54 100.0	36 66.7	16 29.6	2 3.7
	浅羽北	123 100.0	74 60.2	49 39.8	0 0.0
	浅羽東	52 100.0	35 67.3	12 23.1	5 9.6
	浅羽西	47 100.0	33 70.2	11 23.4	3 6.4
	浅羽南	71 100.0	41 57.7	27 38.0	3 4.2
	不明	24 100.0	13 54.2	9 37.5	2 8.3

問37 以下の設問は、問36で「している」と答えた方にお伺いします。  
主に使う方の年齢は。

		合計	問36でしていると答えた方の年齢					不明
			20歳未満	20～39歳	40～59歳	60～79歳	80歳以上	
全体		931 100.0	88 9.5	466 50.1	265 28.5	91 9.8	5 0.5	16 1.7
性別	男性	425 100.0	36 8.5	202 47.5	128 30.1	49 11.5	3 0.7	7 1.6
	女性	504 100.0	52 10.3	264 52.4	136 27.0	42 8.3	2 0.4	8 1.6
	不明	2 100.0	0 0.0	0 0.0	1 50.0	0 0.0	0 0.0	1 50.0

		合計	問36でしていると答えた方の年齢					不明
			20歳未満	20～39歳	40～59歳	60～79歳	80歳以上	
全体		931 100.0	88 9.5	466 50.1	265 28.5	91 9.8	5 0.5	16 1.7
年齢	20歳代	128 100.0	9 7.0	107 83.6	10 7.8	0 0.0	0 0.0	2 1.6
	30歳代	182 100.0	8 4.4	168 92.3	4 2.2	2 1.1	0 0.0	0 0.0
	40歳代	185 100.0	40 21.6	21 11.4	123 66.5	1 0.5	0 0.0	0 0.0
	50歳代	193 100.0	15 7.8	93 48.2	75 38.9	3 1.6	1 0.5	6 3.1
	60歳代	138 100.0	5 3.6	53 38.4	15 10.9	62 44.9	1 0.7	2 1.4
	70歳代	88 100.0	10 11.4	19 21.6	32 36.4	21 23.9	2 2.3	4 4.5
	80歳代以上	17 100.0	1 5.9	5 29.4	6 35.3	2 11.8	1 5.9	2 11.8
	不明	0 0.0	0 0.0	0 0.0	0 0.0	0 0.0	0 0.0	0 0.0

問37 以下の設問は、問36で「している」と答えた方にお伺いします。  
主に使う方の年齢は。

		合計	問36でしていると答えた方の年齢					不明
			20歳未満	20～39歳	40～59歳	60～79歳	80歳以上	
全体		931	88	466	265	91	5	16
		100.0	9.5	50.1	28.5	9.8	0.5	1.7
家族構成	単身	30	1	17	7	3	0	2
		100.0	3.3	56.7	23.3	10.0	0.0	6.7
	夫婦のみ	135	1	53	31	46	3	1
		100.0	0.7	39.3	23.0	34.1	2.2	0.7
	2世代	513	54	269	150	29	2	9
		100.0	10.5	52.4	29.2	5.7	0.4	1.8
	3世代以上	231	31	121	69	9	0	1
	100.0	13.4	52.4	29.9	3.9	0.0	0.4	
その他	14	0	3	6	4	0	1	
	100.0	0.0	21.4	42.9	28.6	0.0	7.1	
不明	8	1	3	2	0	0	2	
	100.0	12.5	37.5	25.0	0.0	0.0	25.0	

		合計	問36でしていると答えた方の年齢					不明
			20歳未満	20～39歳	40～59歳	60～79歳	80歳以上	
全体		931	88	466	265	91	5	16
		100.0	9.5	50.1	28.5	9.8	0.5	1.7
地区	三川	31	2	15	9	4	0	1
		100.0	6.5	48.4	29.0	12.9	0.0	3.2
	山名	130	12	59	48	9	0	2
		100.0	9.2	45.4	36.9	6.9	0.0	1.5
	今井	46	3	29	9	2	1	2
		100.0	6.5	63.0	19.6	4.3	2.2	4.3
	袋井北	123	16	60	32	13	0	2
		100.0	13.0	48.8	26.0	10.6	0.0	1.6
	袋井西	91	8	47	26	10	0	0
		100.0	8.8	51.6	28.6	11.0	0.0	0.0
	袋井東	64	6	39	12	5	1	1
		100.0	9.4	60.9	18.8	7.8	1.6	1.6
	袋井南	157	14	79	46	14	2	2
		100.0	8.9	50.3	29.3	8.9	1.3	1.3
	高南	57	3	29	14	11	0	0
		100.0	5.3	50.9	24.6	19.3	0.0	0.0
笠原	36	3	16	10	6	1	0	
	100.0	8.3	44.4	27.8	16.7	2.8	0.0	
浅羽北	74	7	29	30	7	0	1	
	100.0	9.5	39.2	40.5	9.5	0.0	1.4	
浅羽東	35	7	17	6	4	0	1	
	100.0	20.0	48.6	17.1	11.4	0.0	2.9	
浅羽西	33	1	18	10	3	0	1	
	100.0	3.0	54.5	30.3	9.1	0.0	3.0	
浅羽南	41	6	20	12	1	0	2	
	100.0	14.6	48.8	29.3	2.4	0.0	4.9	
不明	13	0	9	1	2	0	1	
	100.0	0.0	69.2	7.7	15.4	0.0	7.7	

問38 インターネットで何を利用していますか。  
(あてはまるもの全てに○印を記入)

	合計	インターネットの利用内容							
		HP・ブ ログ閲覧	ダウン ロード	ブログ	チャット	宿泊等予 約	ネットバ ンキング	ネット通 販	
全体	2671 100.0	676 25.3	285 10.7	44 1.6	24 0.9	331 12.4	106 4.0	420 15.7	
性別	男性	1247 100.0	321 25.7	124 9.9	22 1.8	13 1.0	138 11.1	65 5.2	181 14.5
	女性	1420 100.0	354 24.9	161 11.3	22 1.5	11 0.8	192 13.5	40 2.8	239 16.8
	不明	4 100.0	1 25.0	0 0.0	0 0.0	0 0.0	1 25.0	1 25.0	0 0.0

問38、性別の続き

		メール	動画サイ ト閲覧	ゲーム	その他	不明
全体		354 13.3	179 6.7	181 6.8	38 1.4	33 1.2
性別	男性	184 14.8	83 6.7	84 6.7	19 1.5	13 1.0
	女性	170 12.0	96 6.8	97 6.8	19 1.3	19 1.3
	不明	0 0.0	0 0.0	0 0.0	0 0.0	1 25.0

	合計	インターネットの利用内容							
		HP・ブ ログ閲覧	ダウン ロード	ブログ	チャット	宿泊等予 約	ネットバ ンキング	ネット通 販	
全体	2671 100.0	676 25.3	285 10.7	44 1.6	24 0.9	331 12.4	106 4.0	420 15.7	
年齢	20歳代	384 100.0	109 28.4	50 13.0	4 1.0	6 1.6	34 8.9	12 3.1	53 13.8
	30歳代	648 100.0	157 24.2	58 9.0	15 2.3	8 1.2	88 13.6	29 4.5	106 16.4
	40歳代	572 100.0	147 25.7	65 11.4	9 1.6	3 0.5	75 13.1	30 5.2	98 17.1
	50歳代	497 100.0	124 24.9	58 11.7	7 1.4	3 0.6	61 12.3	20 4.0	83 16.7
	60歳代	332 100.0	83 25.0	31 9.3	3 0.9	3 0.9	46 13.9	9 2.7	49 14.8
	70歳代	201 100.0	47 23.4	20 10.0	4 2.0	1 0.5	26 12.9	4 2.0	26 12.9
	80歳代以上	37 100.0	9 24.3	3 8.1	2 5.4	0 0.0	1 2.7	2 5.4	5 13.5
	不明	0 0.0	0 0.0	0 0.0	0 0.0	0 0.0	0 0.0	0 0.0	0 0.0

問38、年齢の続き

		メール	動画サイ ト閲覧	ゲーム	その他	不明
全体		354 13.3	179 6.7	181 6.8	38 1.4	33 1.2
年齢	20歳代	48 12.5	40 10.4	25 6.5	3 0.8	0 0.0
	30歳代	88 13.6	47 7.3	45 6.9	7 1.1	0 0.0
	40歳代	70 12.2	38 6.6	31 5.4	5 0.9	1 0.2
	50歳代	60 12.1	29 5.8	40 8.0	7 1.4	5 1.0
	60歳代	51 15.4	14 4.2	23 6.9	8 2.4	12 3.6
	70歳代	30 14.9	9 4.5	14 7.0	8 4.0	12 6.0
	80歳代以上	7 18.9	2 5.4	3 8.1	0 0.0	3 8.1
	不明	0 0.0	0 0.0	0 0.0	0 0.0	0 0.0

問38 インターネットで何を利用していますか。  
 (あてはまるもの全てに○印を記入)

性別：男性

		合計	インターネットの利用内容						
			HP・ブ ログ閲覧	ダウン ロード	プログ	チャット	宿泊等予 約	ネットバ ンキング	ネット通 販
全体		1247 100.0	321 25.7	124 9.9	22 1.8	13 1.0	138 11.1	65 5.2	181 14.5
年齢	20歳代	154 100.0	50 32.5	17 11.0	2 1.3	4 2.6	8 5.2	5 3.2	18 11.7
	30歳代	301 100.0	70 23.3	26 8.6	9 3.0	5 1.7	31 10.3	20 6.6	45 15.0
	40歳代	273 100.0	65 23.8	29 10.6	5 1.8	2 0.7	35 12.8	18 6.6	48 17.6
	50歳代	220 100.0	61 27.7	22 10.0	3 1.4	2 0.9	24 10.9	14 6.4	32 14.5
	60歳代	187 100.0	47 25.1	20 10.7	1 0.5	0 0.0	28 15.0	5 2.7	26 13.9
	70歳代	100 100.0	26 26.0	9 9.0	1 1.0	0 0.0	12 12.0	2 2.0	11 11.0
	80歳代以上	12 100.0	2 16.7	1 8.3	1 8.3	0 0.0	0 0.0	1 8.3	1 8.3
	不明	0 0.0	0 0.0	0 0.0	0 0.0	0 0.0	0 0.0	0 0.0	0 0.0

問38、男性年齢の続き

		メール	動画サイ ト閲覧	ゲーム	その他	不明
全体		184 14.8	83 6.7	84 6.7	19 1.5	13 1.0
年齢	20歳代	20 13.0	14 9.1	15 9.7	1 0.6	0 0.0
	30歳代	47 15.6	24 8.0	21 7.0	3 1.0	0 0.0
	40歳代	40 14.7	16 5.9	12 4.4	3 1.1	0 0.0
	50歳代	31 14.1	14 6.4	11 5.0	4 1.8	2 0.9
	60歳代	28 15.0	9 4.8	14 7.5	5 2.7	4 2.1
	70歳代	16 16.0	5 5.0	9 9.0	3 3.0	6 6.0
	80歳代以上	2 16.7	1 8.3	2 16.7	0 0.0	1 8.3
	不明	0 0.0	0 0.0	0 0.0	0 0.0	0 0.0

問38 インターネットで何を利用していますか。  
 (あてはまるもの全てに○印を記入)

性別：女性

		合計	インターネットの利用内容						
			HP・ブ ログ閲覧	ダウン ロード	プログ 	チャット	宿泊等予 約	ネットバ ンキング	ネット通 販
全体		1420 100.0	354 24.9	161 11.3	22 1.5	11 0.8	192 13.5	40 2.8	239 16.8
年齢	20歳代	230 100.0	59 25.7	33 14.3	2 0.9	2 0.9	26 11.3	7 3.0	35 15.2
	30歳代	347 100.0	87 25.1	32 9.2	6 1.7	3 0.9	57 16.4	9 2.6	61 17.6
	40歳代	296 100.0	81 27.4	36 12.2	4 1.4	1 0.3	39 13.2	11 3.7	50 16.9
	50歳代	277 100.0	63 22.7	36 13.0	4 1.4	1 0.4	37 13.4	6 2.2	51 18.4
	60歳代	145 100.0	36 24.8	11 7.6	2 1.4	3 2.1	18 12.4	4 2.8	23 15.9
	70歳代	101 100.0	21 20.8	11 10.9	3 3.0	1 1.0	14 13.9	2 2.0	15 14.9
	80歳代以上	24 100.0	7 29.2	2 8.3	1 4.2	0 0.0	1 4.2	1 4.2	4 16.7
	不明	0 0.0	0 0.0	0 0.0	0 0.0	0 0.0	0 0.0	0 0.0	0 0.0

問38、女性年齢の続き

		メール	動画サイ	ゲーム	その他	不明
全体		170 12.0	96 6.8	97 6.8	19 1.3	19 1.3
年齢	20歳代	28 12.2	26 11.3	10 4.3	2 0.9	0 0.0
	30歳代	41 11.8	23 6.6	24 6.9	4 1.2	0 0.0
	40歳代	30 10.1	22 7.4	19 6.4	2 0.7	1 0.3
	50歳代	29 10.5	15 5.4	29 10.5	3 1.1	3 1.1
	60歳代	23 15.9	5 3.4	9 6.2	3 2.1	8 5.5
	70歳代	14 13.9	4 4.0	5 5.0	5 5.0	6 5.9
	80歳代以上	5 20.8	1 4.2	1 4.2	0 0.0	1 4.2
	不明	0 0.0	0 0.0	0 0.0	0 0.0	0 0.0

問38 インターネットは何を利用してありますか。  
 (あてはまるもの全てに○印を記入)

		合計	インターネットの利用内容						
			HP・ブ ログ閲覧	ダウン ロード	プログ 	チャット	宿泊等予 約	ネットバ ンキング	ネット通 販
全体		2671 100.0	676 25.3	285 10.7	44 1.6	24 0.9	331 12.4	106 4.0	420 15.7
家族構成	単身	94 100.0	21 22.3	9 9.6	0 0.0	3 3.2	11 11.7	6 6.4	11 11.7
	夫婦のみ	381 100.0	103 27.0	23 6.0	5 1.3	3 0.8	53 13.9	19 5.0	51 13.4
	2世代	1482 100.0	371 25.0	166 11.2	28 1.9	13 0.9	176 11.9	54 3.6	245 16.5
	3世代以上	661 100.0	171 25.9	84 12.7	9 1.4	4 0.6	84 12.7	24 3.6	103 15.6
	その他	33 100.0	7 21.2	1 3.0	2 6.1	1 3.0	4 12.1	3 9.1	6 18.2
	不明	20 100.0	3 15.0	2 10.0	0 0.0	0 0.0	3 15.0	0 0.0	4 20.0

問38、家族構成の続き

		インターネットの利用内容				
		メール	動画サイ ト閲覧	ゲーム	その他	不明
全体		354 13.3	179 6.7	181 6.8	38 1.4	33 1.2
家族構成	単身	11 11.7	11 11.7	8 8.5	2 2.1	1 1.1
	夫婦のみ	63 16.5	22 5.8	27 7.1	5 1.3	7 1.8
	2世代	195 13.2	100 6.7	97 6.5	20 1.3	17 1.1
	3世代以上	75 11.3	44 6.7	48 7.3	10 1.5	5 0.8
	その他	5 15.2	1 3.0	1 3.0	0 0.0	2 6.1
	不明	5 25.0	1 5.0	0 0.0	1 5.0	1 5.0



問38 インターネットで何を利用していますか。  
(あてはまるもの全てに○印を記入)

		合計	インターネットの利用内容						
			HP・ブ ログ閲覧	ダウン ロード	プログ	チャット	宿泊等予 約	ネットバ ンキング	ネット通 販
全体		2671 100.0	676 25.3	285 10.7	44 1.6	24 0.9	331 12.4	106 4.0	420 15.7
地区	三川	79 100.0	17 21.5	8 10.1	2 2.5	0 0.0	9 11.4	1 1.3	17 21.5
	山名	390 100.0	101 25.9	46 11.8	4 1.0	1 0.3	55 14.1	18 4.6	62 15.9
	今井	126 100.0	33 26.2	15 11.9	1 0.8	2 1.6	13 10.3	2 1.6	19 15.1
	袋井北	365 100.0	91 24.9	39 10.7	7 1.9	5 1.4	45 12.3	21 5.8	57 15.6
	袋井西	270 100.0	65 24.1	25 9.3	4 1.5	3 1.1	31 11.5	13 4.8	46 17.0
	袋井東	183 100.0	45 24.6	20 10.9	1 0.5	0 0.0	24 13.1	7 3.8	32 17.5
	袋井南	451 100.0	119 26.4	42 9.3	13 2.9	4 0.9	63 14.0	15 3.3	67 14.9
	高南	180 100.0	42 23.3	17 9.4	2 1.1	2 1.1	21 11.7	9 5.0	25 13.9
	笠原	87 100.0	28 32.2	11 12.6	0 0.0	1 1.1	8 9.2	2 2.3	10 11.5
	浅羽北	216 100.0	50 23.1	21 9.7	5 2.3	4 1.9	24 11.1	10 4.6	31 14.4
	浅羽東	92 100.0	26 28.3	10 10.9	1 1.1	1 1.1	8 8.7	3 3.3	17 18.5
	浅羽西	87 100.0	23 26.4	15 17.2	2 2.3	1 1.1	11 12.6	2 2.3	12 13.8
	浅羽南	109 100.0	28 25.7	13 11.9	1 0.9	0 0.0	13 11.9	2 1.8	19 17.4
	不明	36 100.0	8 22.2	3 8.3	1 2.8	0 0.0	6 16.7	1 2.8	6 16.7

問38、地区の続き

		インターネットの利用内容				
		メール	動画サイ ト閲覧	ゲーム	その他	不明
全体		354 13.3	179 6.7	181 6.8	38 1.4	33 1.2
地区	三川	12 15.2	7 8.9	4 5.1	0 0.0	2 2.5
	山名	53 13.6	27 6.9	17 4.4	2 0.5	4 1.0
	今井	13 10.3	15 11.9	11 8.7	0 0.0	2 1.6
	袋井北	43 11.8	22 6.0	25 6.8	6 1.6	4 1.1
	袋井西	35 13.0	18 6.7	25 9.3	4 1.5	1 0.4
	袋井東	28 15.3	10 5.5	8 4.4	6 3.3	2 1.1
	袋井南	59 13.1	29 6.4	28 6.2	8 1.8	4 0.9
	高南	30 16.7	12 6.7	14 7.8	4 2.2	2 1.1
	笠原	11 12.6	4 4.6	9 10.3	0 0.0	3 3.4
	浅羽北	34 15.7	16 7.4	16 7.4	4 1.9	1 0.5
	浅羽東	12 13.0	3 3.3	8 8.7	0 0.0	3 3.3
	浅羽西	8 9.2	3 3.4	6 6.9	3 3.4	1 1.1
	浅羽南	11 10.1	9 8.3	9 8.3	1 0.9	3 2.8
	不明	5 13.9	4 11.1	1 2.8	0 0.0	1 2.8

問39 インターネットの接続方法は何ですか。

		合計	インターネットの接続方法					不明
			光ファイバ	ケーブルテレビ	ADSL	ISDN	その他	
全体		931 100.0	331 35.6	21 2.3	451 48.4	30 3.2	21 2.3	77 8.3
性別	男性	425 100.0	158 37.2	12 2.8	212 49.9	12 2.8	8 1.9	23 5.4
	女性	504 100.0	173 34.3	9 1.8	238 47.2	18 3.6	13 2.6	53 10.5
	不明	2 100.0	0 0.0	0 0.0	1 50.0	0 0.0	0 0.0	1 50.0

		合計	インターネットの接続方法					不明
			光ファイバ	ケーブルテレビ	ADSL	ISDN	その他	
全体		931 100.0	331 35.6	21 2.3	451 48.4	30 3.2	21 2.3	77 8.3
年齢	20歳代	128 100.0	46 35.9	0 0.0	68 53.1	2 1.6	4 3.1	8 6.3
	30歳代	182 100.0	67 36.8	2 1.1	105 57.7	2 1.1	4 2.2	2 1.1
	40歳代	185 100.0	67 36.2	2 1.1	100 54.1	9 4.9	1 0.5	6 3.2
	50歳代	193 100.0	65 33.7	4 2.1	96 49.7	9 4.7	5 2.6	14 7.3
	60歳代	138 100.0	53 38.4	6 4.3	49 35.5	6 4.3	4 2.9	20 14.5
	70歳代	88 100.0	29 33.0	6 6.8	26 29.5	1 1.1	3 3.4	23 26.1
	80歳代以上	17 100.0	4 23.5	1 5.9	7 41.2	1 5.9	0 0.0	4 23.5
	不明	0 0.0	0 0.0	0 0.0	0 0.0	0 0.0	0 0.0	0 0.0

問39 インターネットの接続方法は何ですか。

		合計	インターネットの接続方法					不明
			光ファイバ	ケーブルテレビ	ADSL	ISDN	その他	
全体		931 100.0	331 35.6	21 2.3	451 48.4	30 3.2	21 2.3	77 8.3
地区	三川	31 100.0	3 9.7	0 0.0	20 64.5	2 6.5	0 0.0	6 19.4
	山名	130 100.0	5 3.8	5 3.8	103 79.2	4 3.1	1 0.8	12 9.2
	今井	46 100.0	35 76.1	1 2.2	5 10.9	0 0.0	1 2.2	4 8.7
	袋井北	123 100.0	66 53.7	2 1.6	41 33.3	3 2.4	3 2.4	8 6.5
	袋井西	91 100.0	53 58.2	2 2.2	28 30.8	3 3.3	2 2.2	3 3.3
	袋井東	64 100.0	40 62.5	0 0.0	17 26.6	1 1.6	3 4.7	3 4.7
	袋井南	157 100.0	94 59.9	4 2.5	45 28.7	1 0.6	3 1.9	10 6.4
	高南	57 100.0	23 40.4	2 3.5	28 49.1	3 5.3	0 0.0	1 1.8
	笠原	36 100.0	0 0.0	1 2.8	24 66.7	2 5.6	1 2.8	8 22.2
	浅羽北	74 100.0	1 1.4	3 4.1	58 78.4	4 5.4	3 4.1	5 6.8
	浅羽東	35 100.0	2 5.7	1 2.9	25 71.4	1 2.9	1 2.9	5 14.3
	浅羽西	33 100.0	2 6.1	0 0.0	23 69.7	1 3.0	0 0.0	7 21.2
	浅羽南	41 100.0	0 0.0	0 0.0	31 75.6	4 9.8	2 4.9	4 9.8
	不明	13 100.0	7 53.8	0 0.0	3 23.1	1 7.7	1 7.7	1 7.7

問40 通信速度（下り）はどれくらいですか。

		合計	通信速度（下り）はどれくらい						
			1Mbps以下	1～10Mbps	11～50Mbps	51～100Mbps	101Mbps以上	わからない	不明
全体		931 100.0	6 0.6	116 12.5	83 8.9	67 7.2	15 1.6	637 68.4	7 0.8
性別	男性	425 100.0	4 0.9	67 15.8	50 11.8	36 8.5	7 1.6	259 60.9	2 0.5
	女性	504 100.0	2 0.4	48 9.5	33 6.5	31 6.2	8 1.6	378 75.0	4 0.8
	不明	2 100.0	0 0.0	1 50.0	0 0.0	0 0.0	0 0.0	0 0.0	1 50.0

		合計	通信速度（下り）はどれくらい						
			1Mbps以下	1～10Mbps	11～50Mbps	51～100Mbps	101Mbps以上	わからない	不明
全体		931 100.0	6 0.6	116 12.5	83 8.9	67 7.2	15 1.6	637 68.4	7 0.8
年齢	20歳代	128 100.0	1 0.8	12 9.4	8 6.3	9 7.0	1 0.8	97 75.8	0 0.0
	30歳代	182 100.0	0 0.0	30 16.5	19 10.4	14 7.7	3 1.6	116 63.7	0 0.0
	40歳代	185 100.0	2 1.1	30 16.2	23 12.4	18 9.7	4 2.2	108 58.4	0 0.0
	50歳代	193 100.0	1 0.5	25 13.0	14 7.3	15 7.8	3 1.6	133 68.9	2 1.0
	60歳代	138 100.0	2 1.4	8 5.8	11 8.0	6 4.3	3 2.2	107 77.5	1 0.7
	70歳代	88 100.0	0 0.0	8 9.1	7 8.0	4 4.5	1 1.1	67 76.1	1 1.1
	80歳代以上	17 100.0	0 0.0	3 17.6	1 5.9	1 5.9	0 0.0	9 52.9	3 17.6
	不明	0 0.0	0 0.0	0 0.0	0 0.0	0 0.0	0 0.0	0 0.0	0 0.0

問40 通信速度（下り）はどれくらいですか。

		合計	通信速度（下り）はどれくらい						不明
			1Mbps以下	1～10Mbps	11～50Mbps	51～100Mbps	101Mbps以上	わからない	
全体		931 100.0	6 0.6	116 12.5	83 8.9	67 7.2	15 1.6	637 68.4	7 0.8
地区	三川	31 100.0	0 0.0	3 9.7	2 6.5	0 0.0	0 0.0	25 80.6	1 3.2
	山名	130 100.0	0 0.0	27 20.8	14 10.8	4 3.1	0 0.0	84 64.6	1 0.8
	今井	46 100.0	0 0.0	2 4.3	2 4.3	1 2.2	3 6.5	38 82.6	0 0.0
	袋井北	123 100.0	0 0.0	11 8.9	7 5.7	14 11.4	3 2.4	88 71.5	0 0.0
	袋井西	91 100.0	1 1.1	6 6.6	8 8.8	10 11.0	2 2.2	64 70.3	0 0.0
	袋井東	64 100.0	0 0.0	4 6.3	7 10.9	5 7.8	2 3.1	46 71.9	0 0.0
	袋井南	157 100.0	3 1.9	11 7.0	8 5.1	17 10.8	4 2.5	112 71.3	2 1.3
	高南	57 100.0	0 0.0	11 19.3	9 15.8	8 14.0	1 1.8	28 49.1	0 0.0
	笠原	36 100.0	0 0.0	4 11.1	4 11.1	1 2.8	0 0.0	27 75.0	0 0.0
	浅羽北	74 100.0	1 1.4	15 20.3	11 14.9	3 4.1	0 0.0	44 59.5	0 0.0
	浅羽東	35 100.0	0 0.0	7 20.0	2 5.7	2 5.7	0 0.0	23 65.7	1 2.9
	浅羽西	33 100.0	1 3.0	6 18.2	1 3.0	1 3.0	0 0.0	23 69.7	1 3.0
	浅羽南	41 100.0	0 0.0	8 19.5	7 17.1	1 2.4	0 0.0	25 61.0	0 0.0
	不明	13 100.0	0 0.0	1 7.7	1 7.7	0 0.0	0 0.0	10 76.9	1 7.7

問41、問39で「光ファイバ」を選択した以外の方にお伺いします。  
光ファイバまたは同等の速度を持つ通信網が必要ですか。

		合計	問39で1以外の方		高速通信必要か	
			必要	必要ない	わからない	不明
全体		545 100.0	173 31.7	102 18.7	118 21.7	152 27.9
性別	男性	252 100.0	100 39.7	45 17.9	44 17.5	63 25.0
	女性	292 100.0	73 25.0	57 19.5	73 25.0	89 30.5
	不明	1 100.0	0 0.0	0 0.0	1 100.0	0 0.0

		合計	問39で1以外の方		高速通信必要か	
			必要	必要ない	わからない	不明
全体		545 100.0	173 31.7	102 18.7	118 21.7	152 27.9
年齢	20歳代	76 100.0	25 32.9	8 10.5	14 18.4	29 38.2
	30歳代	114 100.0	39 34.2	20 17.5	24 21.1	31 27.2
	40歳代	115 100.0	45 39.1	16 13.9	21 18.3	33 28.7
	50歳代	118 100.0	31 26.3	22 18.6	29 24.6	36 30.5
	60歳代	69 100.0	16 23.2	21 30.4	17 24.6	15 21.7
	70歳代	43 100.0	13 30.2	14 32.6	10 23.3	6 14.0
	80歳代以上	10 100.0	4 40.0	1 10.0	3 30.0	2 20.0
	不明	0 0.0	0 0.0	0 0.0	0 0.0	0 0.0

問41、問39で「光ファイバ」を選択した以外の方にお伺いします。  
光ファイバまたは同等の速度を持つ通信網が必要ですか。

		合計	問39で1以外の方 高速通信必要か			
			必要	必要ない	わからない	不明
全体		545 100.0	173 31.7	102 18.7	118 21.7	152 27.9
地区	三川	23 100.0	10 43.5	3 13.0	3 13.0	7 30.4
	山名	116 100.0	46 39.7	14 12.1	24 20.7	32 27.6
	今井	10 100.0	4 40.0	2 20.0	2 20.0	2 20.0
	袋井北	53 100.0	7 13.2	14 26.4	16 30.2	16 30.2
	袋井西	36 100.0	6 16.7	9 25.0	11 30.6	10 27.8
	袋井東	21 100.0	6 28.6	3 14.3	6 28.6	6 28.6
	袋井南	54 100.0	8 14.8	17 31.5	14 25.9	15 27.8
	高南	33 100.0	7 21.2	15 45.5	3 9.1	8 24.2
	笠原	33 100.0	12 36.4	5 15.2	10 30.3	6 18.2
	浅羽北	69 100.0	27 39.1	8 11.6	10 14.5	24 34.8
	浅羽東	29 100.0	15 51.7	5 17.2	6 20.7	3 10.3
	浅羽西	26 100.0	13 50.0	1 3.8	5 19.2	7 26.9
	浅羽南	37 100.0	11 29.7	4 10.8	7 18.9	15 40.5
	不明	5 100.0	1 20.0	2 40.0	1 20.0	1 20.0

## 2 児童・生徒意識調査

### 平成21年度児童・生徒意識調査集計結果報告書

(調査対象者：小学6年生、中学3年生)

#### 問1 朝食を食べましたか。

	全体			食べた			食べなかった			回答なし		
	男	女	計	男	女	計	男	女	計	男	女	計
全体	786人	732人	1,518人	762人	719人	1,481人	24人	13人	37人	0人	0人	0人
	51.8%	48.2%	100.0%	50.2%	47.4%	97.6%	1.6%	0.9%	2.4%	0.0%	0.0%	0.0%
袋井東小学校	24人	29人	53人	24人	29人	53人	0人	0人	0人	0人	0人	0人
	1.6%	1.9%	3.5%	1.6%	1.9%	3.5%	0.0%	0.0%	0.0%	0.0%	0.0%	0.0%
袋井西小学校	48人	34人	82人	46人	34人	80人	2人	0人	2人	0人	0人	0人
	3.2%	2.2%	5.4%	3.0%	2.2%	5.3%	0.1%	0.0%	0.1%	0.0%	0.0%	0.0%
袋井南小学校	67人	58人	125人	65人	58人	123人	2人	0人	2人	0人	0人	0人
	4.4%	3.8%	8.2%	4.3%	3.8%	8.1%	0.1%	0.0%	0.1%	0.0%	0.0%	0.0%
袋井北小学校	72人	62人	134人	71人	62人	133人	1人	0人	1人	0人	0人	0人
	4.7%	4.1%	8.8%	4.7%	4.1%	8.8%	0.1%	0.0%	0.1%	0.0%	0.0%	0.0%
今井小学校	15人	14人	29人	15人	14人	29人	0人	0人	0人	0人	0人	0人
	1.0%	0.9%	1.9%	1.0%	0.9%	1.9%	0.0%	0.0%	0.0%	0.0%	0.0%	0.0%
三川小学校	21人	11人	32人	21人	11人	32人	0人	0人	0人	0人	0人	0人
	1.4%	0.7%	2.1%	1.4%	0.7%	2.1%	0.0%	0.0%	0.0%	0.0%	0.0%	0.0%
笠原小学校	10人	18人	28人	10人	17人	27人	0人	1人	1人	0人	0人	0人
	0.7%	1.2%	1.8%	0.7%	1.1%	1.8%	0.0%	0.1%	0.1%	0.0%	0.0%	0.0%
山名小学校	58人	54人	112人	57人	54人	111人	1人	0人	1人	0人	0人	0人
	3.8%	3.6%	7.4%	3.8%	3.6%	7.3%	0.1%	0.0%	0.1%	0.0%	0.0%	0.0%
高南小学校	24人	21人	45人	24人	21人	45人	0人	0人	0人	0人	0人	0人
	1.6%	1.4%	3.0%	1.6%	1.4%	3.0%	0.0%	0.0%	0.0%	0.0%	0.0%	0.0%
浅羽東小学校	25人	27人	52人	24人	27人	51人	1人	0人	1人	0人	0人	0人
	1.6%	1.8%	3.4%	1.6%	1.8%	3.4%	0.1%	0.0%	0.1%	0.0%	0.0%	0.0%
浅羽南小学校	26人	28人	54人	26人	28人	54人	0人	0人	0人	0人	0人	0人
	1.7%	1.8%	3.6%	1.7%	1.8%	3.6%	0.0%	0.0%	0.0%	0.0%	0.0%	0.0%
浅羽北小学校	38人	32人	70人	38人	32人	70人	0人	0人	0人	0人	0人	0人
	2.5%	2.1%	4.6%	2.5%	2.1%	4.6%	0.0%	0.0%	0.0%	0.0%	0.0%	0.0%
袋井中学校	103人	86人	189人	97人	81人	178人	6人	5人	11人	0人	0人	0人
	6.8%	5.7%	12.5%	6.4%	5.3%	11.7%	0.4%	0.3%	0.7%	0.0%	0.0%	0.0%
周南中学校	75人	79人	154人	70人	76人	146人	5人	3人	8人	0人	0人	0人
	4.9%	5.2%	10.1%	4.6%	5.0%	9.6%	0.3%	0.2%	0.5%	0.0%	0.0%	0.0%
袋井南中学校	72人	73人	145人	69人	72人	141人	3人	1人	4人	0人	0人	0人
	4.7%	4.8%	9.6%	4.5%	4.7%	9.3%	0.2%	0.1%	0.3%	0.0%	0.0%	0.0%
浅羽中学校	108人	106人	214人	105人	103人	208人	3人	3人	6人	0人	0人	0人
	7.1%	7.0%	14.1%	6.9%	6.8%	13.7%	0.2%	0.2%	0.4%	0.0%	0.0%	0.0%



# 平成21年度児童・生徒意識調査集計結果報告書

(調査対象者：小学6年生、中学3年生)

## 問2 朝食にどんな食品を食べていますか。

	全体			赤緑黄色の3種類			1～2種類			朝食を食べていない			回答なし		
	男	女	計	男	女	計	男	女	計	男	女	計	男	女	計
全体	786人	732人	1,518人	350人	354人	704人	412人	366人	778人	23人	11人	34人	1人	1人	2人
	51.8%	48.2%	100.0%	23.1%	23.3%	46.4%	27.1%	24.1%	51.3%	1.5%	0.7%	2.2%	0.1%	0.1%	0.1%
袋井東小学校	24人	29人	53人	13人	16人	29人	10人	13人	23人	0人	0人	0人	1人	0人	1人
	1.6%	1.9%	3.5%	0.9%	1.1%	1.9%	0.7%	0.9%	1.5%	0.0%	0.0%	0.0%	0.1%	0.0%	0.1%
袋井西小学校	48人	34人	82人	30人	19人	49人	17人	15人	32人	1人	0人	1人	0人	0人	0人
	3.2%	2.2%	5.4%	2.0%	1.3%	3.2%	1.1%	1.0%	2.1%	0.1%	0.0%	0.1%	0.0%	0.0%	0.0%
袋井南小学校	67人	58人	125人	33人	27人	60人	32人	31人	63人	2人	0人	2人	0人	0人	0人
	4.4%	3.8%	8.2%	2.2%	1.8%	4.0%	2.1%	2.0%	4.2%	0.1%	0.0%	0.1%	0.0%	0.0%	0.0%
袋井北小学校	72人	62人	134人	26人	20人	46人	45人	42人	87人	1人	0人	1人	0人	0人	0人
	4.7%	4.1%	8.8%	1.7%	1.3%	3.0%	3.0%	2.8%	5.7%	0.1%	0.0%	0.1%	0.0%	0.0%	0.0%
今井小学校	15人	14人	29人	6人	7人	13人	9人	7人	16人	0人	0人	0人	0人	0人	0人
	1.0%	0.9%	1.9%	0.4%	0.5%	0.9%	0.6%	0.5%	1.1%	0.0%	0.0%	0.0%	0.0%	0.0%	0.0%
三川小学校	21人	11人	32人	12人	8人	20人	9人	3人	12人	0人	0人	0人	0人	0人	0人
	1.4%	0.7%	2.1%	0.8%	0.5%	1.3%	0.6%	0.2%	0.8%	0.0%	0.0%	0.0%	0.0%	0.0%	0.0%
笠原小学校	10人	18人	28人	6人	15人	21人	4人	2人	6人	0人	1人	1人	0人	0人	0人
	0.7%	1.2%	1.8%	0.4%	1.0%	1.4%	0.3%	0.1%	0.4%	0.0%	0.1%	0.1%	0.0%	0.0%	0.0%
山名小学校	58人	54人	112人	30人	38人	68人	27人	16人	43人	1人	0人	1人	0人	0人	0人
	3.8%	3.6%	7.4%	2.0%	2.5%	4.5%	1.8%	1.1%	2.8%	0.1%	0.0%	0.1%	0.0%	0.0%	0.0%
高南小学校	24人	21人	45人	13人	12人	25人	11人	9人	20人	0人	0人	0人	0人	0人	0人
	1.6%	1.4%	3.0%	0.9%	0.8%	1.6%	0.7%	0.6%	1.3%	0.0%	0.0%	0.0%	0.0%	0.0%	0.0%
浅羽東小学校	25人	27人	52人	10人	13人	23人	14人	14人	28人	1人	0人	1人	0人	0人	0人
	1.6%	1.8%	3.4%	0.7%	0.9%	1.5%	0.9%	0.9%	1.8%	0.1%	0.0%	0.1%	0.0%	0.0%	0.0%
浅羽南小学校	26人	28人	54人	7人	12人	19人	19人	16人	35人	0人	0人	0人	0人	0人	0人
	1.7%	1.8%	3.6%	0.5%	0.8%	1.3%	1.3%	1.1%	2.3%	0.0%	0.0%	0.0%	0.0%	0.0%	0.0%
浅羽北小学校	38人	32人	70人	23人	22人	45人	15人	10人	25人	0人	0人	0人	0人	0人	0人
	2.5%	2.1%	4.6%	1.5%	1.4%	3.0%	1.0%	0.7%	1.6%	0.0%	0.0%	0.0%	0.0%	0.0%	0.0%
袋井中学校	103人	86人	189人	32人	24人	56人	65人	58人	123人	6人	3人	9人	0人	1人	1人
	6.8%	5.7%	12.5%	2.1%	1.6%	3.7%	4.3%	3.8%	8.1%	0.4%	0.2%	0.6%	0.0%	0.1%	0.1%
周南中学校	75人	79人	154人	27人	41人	68人	43人	35人	78人	5人	3人	8人	0人	0人	0人
	4.9%	5.2%	10.1%	1.8%	2.7%	4.5%	2.8%	2.3%	5.1%	0.3%	0.2%	0.5%	0.0%	0.0%	0.0%
袋井南中学校	72人	73人	145人	38人	31人	69人	31人	41人	72人	3人	1人	4人	0人	0人	0人
	4.7%	4.8%	9.6%	2.5%	2.0%	4.5%	2.0%	2.7%	4.7%	0.2%	0.1%	0.3%	0.0%	0.0%	0.0%
浅羽中学校	108人	106人	214人	44人	49人	93人	61人	54人	115人	3人	3人	6人	0人	0人	0人
	7.1%	7.0%	14.1%	2.9%	3.2%	6.1%	4.0%	3.6%	7.6%	0.2%	0.2%	0.4%	0.0%	0.0%	0.0%

平成21年度児童・生徒意識調査集計結果報告書

(調査対象者：小学6年生、中学3年生)

問3 地域のコミュニティ活動や地域の行事、ボランティア活動に参加していますか。

	全体			積極的に参加している			都合があれば参加している			ここ1年間はあまり参加していない			ここ1年間はまったく参加していない			回答なし		
	男	女	計	男	女	計	男	女	計	男	女	計	男	女	計	男	女	計
全体	786人	732人	1,518人	134人	157人	291人	458人	493人	951人	139人	62人	201人	55人	20人	75人	0人	1人	1人
	51.8%	48.2%	100.0%	8.8%	10.3%	19.2%	30.2%	32.5%	62.6%	9.2%	4.1%	13.2%	3.6%	1.3%	4.9%	0.0%	0.1%	0.1%
袋井東小学校	24人	29人	53人	6人	20人	26人	18人	9人	27人	0人	0人	0人	0人	0人	0人	0人	0人	0人
	1.6%	1.9%	3.5%	0.4%	1.3%	1.7%	1.2%	0.6%	1.8%	0.0%	0.0%	0.0%	0.0%	0.0%	0.0%	0.0%	0.0%	0.0%
袋井西小学校	48人	34人	82人	9人	3人	12人	26人	23人	49人	10人	4人	14人	3人	4人	7人	0人	0人	0人
	3.2%	2.2%	5.4%	0.6%	0.2%	0.8%	1.7%	1.5%	3.2%	0.7%	0.3%	0.9%	0.2%	0.3%	0.5%	0.0%	0.0%	0.0%
袋井南小学校	67人	58人	125人	12人	5人	17人	42人	45人	87人	9人	8人	17人	4人	0人	4人	0人	0人	0人
	4.4%	3.8%	8.2%	0.8%	0.3%	1.1%	2.8%	3.0%	5.7%	0.6%	0.5%	1.1%	0.3%	0.0%	0.3%	0.0%	0.0%	0.0%
袋井北小学校	72人	62人	134人	22人	10人	32人	31人	43人	74人	16人	9人	25人	3人	0人	3人	0人	0人	0人
	4.7%	4.1%	8.8%	1.4%	0.7%	2.1%	2.0%	2.8%	4.9%	1.1%	0.6%	1.6%	0.2%	0.0%	0.2%	0.0%	0.0%	0.0%
今井小学校	15人	14人	29人	0人	2人	2人	12人	12人	24人	3人	0人	3人	0人	0人	0人	0人	0人	0人
	1.0%	0.9%	1.9%	0.0%	0.1%	0.1%	0.8%	0.8%	1.6%	0.2%	0.0%	0.2%	0.0%	0.0%	0.0%	0.0%	0.0%	0.0%
三川小学校	21人	11人	32人	2人	2人	4人	18人	9人	27人	1人	0人	1人	0人	0人	0人	0人	0人	0人
	1.4%	0.7%	2.1%	0.1%	0.1%	0.3%	1.2%	0.6%	1.8%	0.1%	0.0%	0.1%	0.0%	0.0%	0.0%	0.0%	0.0%	0.0%
笠原小学校	10人	18人	28人	4人	8人	12人	6人	10人	16人	0人	0人	0人	0人	0人	0人	0人	0人	0人
	0.7%	1.2%	1.8%	0.3%	0.5%	0.8%	0.4%	0.7%	1.1%	0.0%	0.0%	0.0%	0.0%	0.0%	0.0%	0.0%	0.0%	0.0%
山名小学校	58人	54人	112人	12人	8人	20人	37人	46人	83人	8人	0人	8人	1人	0人	1人	0人	0人	0人
	3.8%	3.6%	7.4%	0.8%	0.5%	1.3%	2.4%	3.0%	5.5%	0.5%	0.0%	0.5%	0.1%	0.0%	0.1%	0.0%	0.0%	0.0%
高南小学校	24人	21人	45人	10人	11人	21人	7人	9人	16人	3人	1人	4人	4人	0人	4人	0人	0人	0人
	1.6%	1.4%	3.0%	0.7%	0.7%	1.4%	0.5%	0.6%	1.1%	0.2%	0.1%	0.3%	0.3%	0.0%	0.3%	0.0%	0.0%	0.0%
浅羽東小学校	25人	27人	52人	4人	8人	12人	15人	19人	34人	4人	0人	4人	2人	0人	2人	0人	0人	0人
	1.6%	1.8%	3.4%	0.3%	0.5%	0.8%	1.0%	1.3%	2.2%	0.3%	0.0%	0.3%	0.1%	0.0%	0.1%	0.0%	0.0%	0.0%
浅羽南小学校	26人	28人	54人	5人	4人	9人	18人	21人	39人	3人	1人	4人	0人	2人	2人	0人	0人	0人
	1.7%	1.8%	3.6%	0.3%	0.3%	0.6%	1.2%	1.4%	2.6%	0.2%	0.1%	0.3%	0.0%	0.1%	0.1%	0.0%	0.0%	0.0%
浅羽北小学校	38人	32人	70人	5人	7人	12人	28人	24人	52人	5人	1人	6人	0人	0人	0人	0人	0人	0人
	2.5%	2.1%	4.6%	0.3%	0.5%	0.8%	1.8%	1.6%	3.4%	0.3%	0.1%	0.4%	0.0%	0.0%	0.0%	0.0%	0.0%	0.0%
袋井中学校	103人	86人	189人	10人	8人	18人	61人	64人	125人	25人	10人	35人	7人	4人	11人	0人	1人	1人
	6.8%	5.7%	12.5%	0.7%	0.5%	1.2%	4.0%	4.2%	8.2%	1.6%	0.7%	2.3%	0.5%	0.3%	0.7%	0.0%	0.1%	0.1%
周南中学校	75人	79人	154人	11人	23人	34人	39人	45人	84人	18人	7人	25人	7人	4人	11人	0人	0人	0人
	4.9%	5.2%	10.1%	0.7%	1.5%	2.2%	2.6%	3.0%	5.5%	1.2%	0.5%	1.6%	0.5%	0.3%	0.7%	0.0%	0.0%	0.0%
袋井南中学校	72人	73人	145人	17人	26人	43人	40人	43人	83人	6人	3人	9人	9人	1人	10人	0人	0人	0人
	4.7%	4.8%	9.6%	1.1%	1.7%	2.8%	2.6%	2.8%	5.5%	0.4%	0.2%	0.6%	0.6%	0.1%	0.7%	0.0%	0.0%	0.0%
浅羽中学校	108人	106人	214人	5人	12人	17人	60人	71人	131人	28人	18人	46人	15人	5人	20人	0人	0人	0人
	7.1%	7.0%	14.1%	0.3%	0.8%	1.1%	4.0%	4.7%	8.6%	1.8%	1.2%	3.0%	1.0%	0.3%	1.3%	0.0%	0.0%	0.0%

# 平成21年度 袋井市総合計画推進に係る市民意識調査

## 調査ご協力をお願い

日頃から、袋井市のまちづくりにつきまして、御理解と御協力をいただき、誠にありがとうございます。

本調査は、市民の皆さんの日頃の暮らしの状況や生活上の意識などをお伺いし、策定した総合計画（まちづくり）の進み具合を測る指標（ものさし）とするとともに、今後の施策推進を検討していく上での基礎資料を得ることを目的として実施するものです。

ご多忙のところ、大変恐縮に存じますが、調査の趣旨を御理解の上、御協力くださいますようお願いいたします。

- ◇ この調査は、市民の代表として、市内にお住まいの20歳以上の方約 3,000人を無作為に抽出して行います。（7月1日現在の情報によります。）
- ◇ ご記入いただいた内容につきましては、すべて統計的に処理し、個々の調査票を公表したり、調査の目的以外に使用することは一切ありません。

平成21年 7月

袋井市長 原田 英之

## ご記入にあたってのお願い

- あて名のご本人がお答えください（代筆は差し支えありません）。
- 回答は、**あてはまる番号を○で囲んでください。**
- 質問によっては、補足質問がありますので、指示にしたがって回答してください。

## ご記入が終わりましたら…

ご記入いただきました調査票は、同封いたしました返信用封筒（切手は必要ありません）にて、**7月31日（金）**までにポストへご投函ください（ご住所、お名前を記入する必要はありません）。

- この調査についてのお問い合わせは、下記までお願いします。



袋井市企画財政部企画政策課企画係

〒437-8666

袋井市新屋一丁目1番地の1

電話：44-3105 FAX：43-2131

E-mail：kikaku@city.fukuroi.shizuoka.jp

## ■ あなたご自身のことについてお聞きします

問1 あなたの性別はどちらですか。

- |       |       |
|-------|-------|
| 1. 男性 | 2. 女性 |
|-------|-------|

問2 あなたの年齢は。(あてはまるもの1つに○印を記入)

- |         |         |           |         |
|---------|---------|-----------|---------|
| 1. 20歳代 | 2. 30歳代 | 3. 40歳代   | 4. 50歳代 |
| 5. 60歳代 | 6. 70歳代 | 7. 80歳代以上 |         |

問3 あなたのお住まいの地区(公民館地区)はどこですか。(あてはまるもの1つに○印を記入)

- |         |         |         |        |         |
|---------|---------|---------|--------|---------|
| 1. 三川   | 2. 山名   | 3. 今井   | 4. 袋井北 | 5. 袋井西  |
| 6. 袋井東  | 7. 袋井南  | 8. 高南   | 9. 笠原  | 10. 浅羽北 |
| 11. 浅羽東 | 12. 浅羽西 | 13. 浅羽南 |        |         |

問4 あなたの世帯の家族構成は。(あてはまるもの1つに○印を記入)

- |                           |         |                      |
|---------------------------|---------|----------------------|
| 1. 単身                     | 2. 夫婦のみ | 3. 2世代(「親」または「子」と同居) |
| 4. 3世代以上(「親と子」や「子と孫」と同居等) | 5. その他  |                      |

## ■ あなたの生活習慣・健康づくりについてお聞きします。

問5 あなたは、※日常的な運動(身体を動かすこと)習慣がありますか。

- |       |       |
|-------|-------|
| 1. ある | 2. ない |
|-------|-------|

※ 日常的な運動習慣とは、1回30分以上の運動を週2回以上実施し、1年以上継続していることをいいます。

問6 あなたは、この1年でスポーツをどのくらい行いましたか。

(あてはまるもの1つに○印を記入)

- |          |             |          |
|----------|-------------|----------|
| 1. ほぼ毎日  | 2. 週2回以上    | 3. 週1回程度 |
| 4. 月1~3回 | 5. 3か月に1~2回 | 6. 年1~3回 |

※ 時間に限らず、ウォーキングやラジオ体操、腹筋などの筋トレも含まれます。

問7 あなたは5年前と比べて健康づくりへの意識が高まりましたか。

- |         |           |          |         |
|---------|-----------|----------|---------|
| 1. 高まった | 2. やや高まった | 3. 変わらない | 4. 下がった |
|---------|-----------|----------|---------|

問8 あなたは、食生活で何か心がけていることがありますか。

- |       |       |
|-------|-------|
| 1. ある | 2. ない |
|-------|-------|

問9 あなたは、今日朝食で※主食・主菜・副菜の3種類を食べましたか。

(あてはまるもの1つに○印を記入)

- |             |             |             |
|-------------|-------------|-------------|
| 1. 3種類全て食べた | 2. 1~2種類食べた | 3. 全く食べていない |
|-------------|-------------|-------------|

※ 主食とは、ごはん・パン・麺など。主菜とは、魚・肉・卵・豆製品などを使った料理。副菜とは、野菜・海藻・きのこなどを使った料理をいいます。

問10 あなたは、喫煙の習慣がありますか。(1日に吸う本数に関わらず)

- |       |       |
|-------|-------|
| 1. ある | 2. ない |
|-------|-------|

## ■ あなたの防災意識等についてお聞きします。

問11 あなたのご家庭では、地震などの災害に備えて、「※非常用持ち出し品」の用意ができていますか。（あてはまるもの1つに○印を記入）

- |                 |                          |
|-----------------|--------------------------|
| 1. 十分な用意ができています | 2. 十分とはいえませんが一応用意ができています |
| 3. 今後、用意したい     | 4. 用意するつもりはない            |

※ 非常持ち出し品には、非常食、飲料水、懐中電灯、毛布、携帯ラジオ、衣類、靴、医薬品、貴重品、筆記用具、ライター、タオル、ロープ、生活用品などがあります。

問12 あなたのご家庭では、地震に備えて、家具が倒れないように固定するなどの対策をしていますか。（あてはまるもの1つに○印を記入）

- |                  |                 |
|------------------|-----------------|
| 1. 家具はすべて固定している  | 2. 一部の家具は固定している |
| 3. まったく対策をとっていない |                 |

問13 あなたのご家庭では、災害時に飲料水を備蓄していますか。

- |           |            |
|-----------|------------|
| 1. 備蓄している | 2. 備蓄していない |
|-----------|------------|

問14 問13で「備蓄している」と答えた方にお伺いします。

備蓄している飲料水の量はどのくらいですか。（あてはまるもの1つに○印を記入）

- |              |              |              |
|--------------|--------------|--------------|
| 1. 1ℓ ～ 10ℓ  | 2. 11ℓ ～ 20ℓ | 3. 21ℓ ～ 30ℓ |
| 4. 31ℓ ～ 40ℓ | 5. 41ℓ ～ 50ℓ | 6. 51ℓ以上     |

問15 問13で「備蓄している」と答えた方にお伺いします。

ご家族は何人ですか。（あてはまるもの1つに○印を記入）

- |       |       |         |
|-------|-------|---------|
| 1. 1人 | 2. 2人 | 3. 3人   |
| 4. 4人 | 5. 5人 | 6. 6人以上 |

問16 あなたは、住宅用火災警報器の設置が義務化されたことをご存じですか。

- |          |         |
|----------|---------|
| 1. 知っている | 2. 知らない |
|----------|---------|

問17 あなたのご家庭では、住宅用火災警報器を取り付けてありますか。

（あてはまるもの1つに○印を記入）

- |            |             |          |
|------------|-------------|----------|
| 1. 取り付けてある | 2. 取り付けていない | 3. わからない |
|------------|-------------|----------|

問18 問17で「取り付けていない」と答えた方にお伺いします。

なぜ、取り付けていないのですか。（あてはまるもの1つに○印を記入）

- |              |             |          |
|--------------|-------------|----------|
| 1. これから取り付ける | 2. 取り付けが難しい | 3. 価格が高い |
| 4. 罰則が無い     | 5. 必要ない     | 6. その他   |

## ■ 幼児教育についてお聞きします。

問19 幼稚園と保育所の区別無く、教育や保育が受けられるようにする幼保一元化の推進は必要だと思いますか。（あてはまるもの1つに○印を記入）

- |              |             |
|--------------|-------------|
| 1. 必要だと思う    | 2. 必要だと思わない |
| 3. どちらとも言えない | 4. よく分からない  |

## ■ 地域活動等についてお聞きします。

問20 あなたは、この1年（現在も含む）で、<sup>※</sup>地域活動等に参加したことがありますか。

（あてはまるもの全てに○印を記入）

- |                    |             |            |
|--------------------|-------------|------------|
| 1. 自治会             | 2. 公民館      | 3. スポーツ協会  |
| 4. 地区祭典            | 5. 子ども会、PTA | 6. 青年団、消防団 |
| 7. スポーツ、趣味や娯楽のサークル | 8. 参加していない  |            |
| 9. その他（具体的に        |             | ）          |

※ 地域活動とは、自治会や公民館が主催となって行う各種行事、スポーツ協会の地区支部の行事や、地区祭典、消防団活動などをいいます。

問21 あなたは、平成20年度中に公民館を何回利用しましたか。（あてはまるもの1つに○印を記入）

- |             |                |              |
|-------------|----------------|--------------|
| 1. 週に1～2回程度 | 2. 月に1～2回程度    | 3. 半年に1～2回程度 |
| 4. 年に1～2回程度 | 5. まったく利用していない |              |

問22 利用した方に伺います。どのような目的で利用しましたか。（あてはまるもの全てに○印を記入）

- |                        |                         |                      |
|------------------------|-------------------------|----------------------|
| 1. 公民館学級・講座            | 2. クラブ・サークル             | 3. 公民館のイベント（公民館まつり等） |
| 4. 各種役員等の会議            | 5. 地域福祉活動（子育て支援・高齢者福祉等） |                      |
| 6. 健康づくり活動（健康教室、食育事業等） | 7. 交通安全、地域防災・防犯活動       |                      |
| 8. 地域コミュニティ活動          | 9. その他（具体的に             | ）                    |

問23 今後、公民館でどんなことを行って欲しいですか。（あてはまるもの全てに○印を記入）

- |                |                     |                   |
|----------------|---------------------|-------------------|
| 1. 知識や教養を高める学習 | 2. 市民交流・ふれあいの場      | 3. 地域の歴史・文化の伝承    |
| 4. 地域の人材の育成・活用 | 5. 交通安全、地域の防災・防犯の活動 |                   |
| 6. 自治会連合会の活動   | 7. 健康づくり事業          | 8. 子育て支援や高齢者福祉の活動 |
| 9. 市の簡易な相談窓口   | 10. その他（具体的に        | ）                 |

問24 公民館を利用するにあたり、何か改善してほしいことがありますか。

（あてはまるもの全てに○印を記入）

- |                                  |                         |
|----------------------------------|-------------------------|
| 1. 開館時間（9:00～17:00）を長くして欲しい。     | 2. 夜間にも職員（夜間管理人等）にいて欲しい |
| 3. カギの受取等、夜間利用に手間がかからないようにして欲しい。 |                         |
| 4. その他（具体的に                      | ）                       |

## ■ 徳育についてお聞きします。

問25 「思いやりの心」「自律する心」など、人として生きていくための基本を育てる徳育の重要性がさげばれていますが、あなたは徳育についてどのように考えますか。

（あてはまるもの1つに○印を記入）

- |                 |                           |
|-----------------|---------------------------|
| 1. 徳育はとても大切だと思う | 2. 大切だと思うが、物質的な豊かさの方を優先する |
| 3. あまり大切だとは思わない | 4. 何が大切なのかよく分からない         |

問26 あなたは、袋井市が「心ゆたかな人づくり」を目指して徳育に力を入れていることを知っていますか。（あてはまるもの1つに○印を記入）

- |                                    |         |
|------------------------------------|---------|
| 1. 徳育への取組を承知しているし、自分も意識して生活をしている   |         |
| 2. 徳育に力を入れていることは知っているが、具体的な取組は知らない | 3. 知らない |

## ■ ペットについてお聞きします。

問27 あなたは、動物を飼っていますか。

- |          |           |
|----------|-----------|
| 1. 飼っている | 2. 飼っていない |
|----------|-----------|

問28 問27で「飼っている」と答えた方にお伺いします。

どんな種類の動物を飼っていますか。

- |        |       |            |       |
|--------|-------|------------|-------|
| 1. 犬   | 2. 猫  | 3. ウサギ     | 4. 鳥類 |
| 5. ハ虫類 | 6. 魚類 | 7. その他 ( ) |       |

問29 犬または猫を飼っている方にお伺いします。何匹飼っていますか。

- |          |       |       |       |       |         |
|----------|-------|-------|-------|-------|---------|
| 犬) 1. 1匹 | 2. 2匹 | 3. 3匹 | 4. 4匹 | 5. 5匹 | 6. 6匹以上 |
| 猫) 1. 1匹 | 2. 2匹 | 3. 3匹 | 4. 4匹 | 5. 5匹 | 6. 6匹以上 |

問30 犬または猫を飼っている方にお伺いします。不妊去勢措置はしてありますか。

- |          |       |          |       |
|----------|-------|----------|-------|
| 犬) 1. あり | 2. なし | 猫) 1. あり | 2. なし |
|----------|-------|----------|-------|

## ■ 環境についてお聞きします。

問31 あなたが関心を持っている環境問題は何ですか。(あてはまるもの全てに○印を記入)

- |                                  |                        |                    |
|----------------------------------|------------------------|--------------------|
| 1. 地球温暖化                         | 2. オゾン層の破壊             | 3. 自動車や工場などによる大気汚染 |
| 4. 家庭や工場などの排水による水質汚濁             | 5. 自動車・鉄道・工場などによる騒音・振動 |                    |
| 6. 事業所などによる悪臭                    | 7. 土壌及び地下水汚染           | 8. 地盤沈下            |
| 9. 廃棄物やリサイクルの問題                  | 10. 開発などに伴う地域の自然の減少    |                    |
| 11. ダイオキシンや環境ホルモンなど有害化学物質による環境汚染 | 12. 生態系の破壊             |                    |
| 13. その他(具体的に )                   |                        |                    |

問32 あなたが住んでいる地域の環境に対して満足していることは何ですか。

(あてはまるもの全てに○印を記入)

- |                                 |                         |            |
|---------------------------------|-------------------------|------------|
| 1. 空気がきれい                       | 2. 川や池の水がきれい            | 3. 周辺の音が静か |
| 4. 悪臭がしない                       | 5. 自動車の渋滞による排気ガスや騒音等がない |            |
| 6. 有害化学物質(ダイオキシン類・環境ホルモン等)がなく安全 | 7. 緑が豊か                 |            |
| 8. まちが清潔(散乱ごみなどがない)             | 9. 自然とふれあうことができる        |            |
| 10. その他(具体的に )                  |                         |            |

問33 環境に対する家庭内の取り組みとして、あなたはどんなことを行っていますか。

(あてはまるもの全てに○印を記入)

- |                        |                       |
|------------------------|-----------------------|
| 1. ごみの分別によるごみの削減       | 2. 生ごみの堆肥化によるごみの削減    |
| 3. 廃品回収への協力            | 4. マイバック等による買い物       |
| 5. 太陽光発電の設置など新エネルギーの導入 | 6. 電気・ガス・水道に関する省エネの実践 |
| 7. 徒歩・自転車での通勤や買い物      | 8. 敷地内の緑化             |
| 9. その他(具体的に )          |                       |

問34 あなたが環境を意識して、地域などで行動していることは何ですか。

(あてはまるもの全てに○印を記入)

- |                               |         |
|-------------------------------|---------|
| 1. 地域（自治会など）の美化・緑化活動に参加している   |         |
| 2. 自然環境を保全、復元する活動に参加している      |         |
| 3. 環境に関する学習会や講演会などに参加している     |         |
| 4. 環境保全団体などの会員になって活動している      |         |
| 5. 環境美化イベントなどの機会があるときのみ参加している |         |
| 6. 何か行動したいと思っているが、あまり時間がない    | 7. 特にない |
| 8. その他（具体的に                   | )       |

問35 環境をよりよくするために、行政に期待する施策・取組はなんですか。

(あてはまるもの全てに○印を記入)

- |                  |                         |               |
|------------------|-------------------------|---------------|
| 1. 公害防止の対策       | 2. 下水道などの施設整備           | 3. 有害化学物質への対策 |
| 4. 不法投棄・ポイ捨て対策   | 5. 歴史的文化的遺産の保全          | 6. 景観の保全      |
| 7. 緑地や公園の整備      | 8. 貴重な動植物の生息地の保全        |               |
| 9. ごみ減量・資源化の推進   | 10. 省資源・省エネルギーの推進       |               |
| 11. クリーンエネルギーの導入 | 12. 環境教育の推進             |               |
| 13. 環境調査・研究の推進   | 14. 市民・事業者・行政のネットワークづくり |               |
| 15. その他（具体的に     |                         | )             |

## ■ インターネットの利用についてお聞きします。

問36 あなたのご家庭では、パソコンをインターネットに接続していますか。

- |         |          |
|---------|----------|
| 1. している | 2. していない |
|---------|----------|

問37 以下の設問は、問36で「している」と答えた方にお伺いします。

主に使う方の年齢は。

- |            |            |            |
|------------|------------|------------|
| 1. 20歳未満   | 2. 20歳～39歳 | 3. 40歳～59歳 |
| 4. 60歳～79歳 | 5. 80歳以上   |            |

問38 インターネットで何を利用してありますか。(あてはまるもの全てに○印を記入)

- |                  |                   |            |             |
|------------------|-------------------|------------|-------------|
| 1. ホームページ・ブログ等閲覧 | 2. ファイルや音楽のダウンロード |            |             |
| 3. ブログ開設         | 4. チャット           | 5. 宿泊等予約   | 6. ネットバンキング |
| 7. ネット通販         | 8. メール            | 9. 動画サイト閲覧 | 10. ゲーム     |
| 11. その他（具体的に     |                   |            | )           |

問39 インターネットの接続方法は何ですか。

- |          |                        |         |   |
|----------|------------------------|---------|---|
| 1. 光ファイバ | 2. ケーブルテレビのインターネットサービス |         |   |
| 3. ADSL  | 4. ISDN                | 5. その他（ | ) |

問40 通信速度（下り）はどれくらいですか。

- |               |              |              |
|---------------|--------------|--------------|
| 1. 1Mbps以下    | 2. 1～10Mbps  | 3. 11～50Mbps |
| 4. 51～100Mbps | 5. 101Mbps以上 | 6. わからない     |

問41 問39で「光ファイバ」を選択した以外の方にお伺いします。

光ファイバまたは同等の速度を持つ通信網が必要ですか。

- |       |         |          |
|-------|---------|----------|
| 1. 必要 | 2. 必要ない | 3. わからない |
|-------|---------|----------|

調査にご協力いただき、ありがとうございました。





