

# 静岡県国勢調査100年

国勢調査は、大正9年(1920年)の第1回調査から、国の最も基本的で重要な統計調査として実施され、令和2年(2020年)の第21回調査に100年の節目を迎えました。

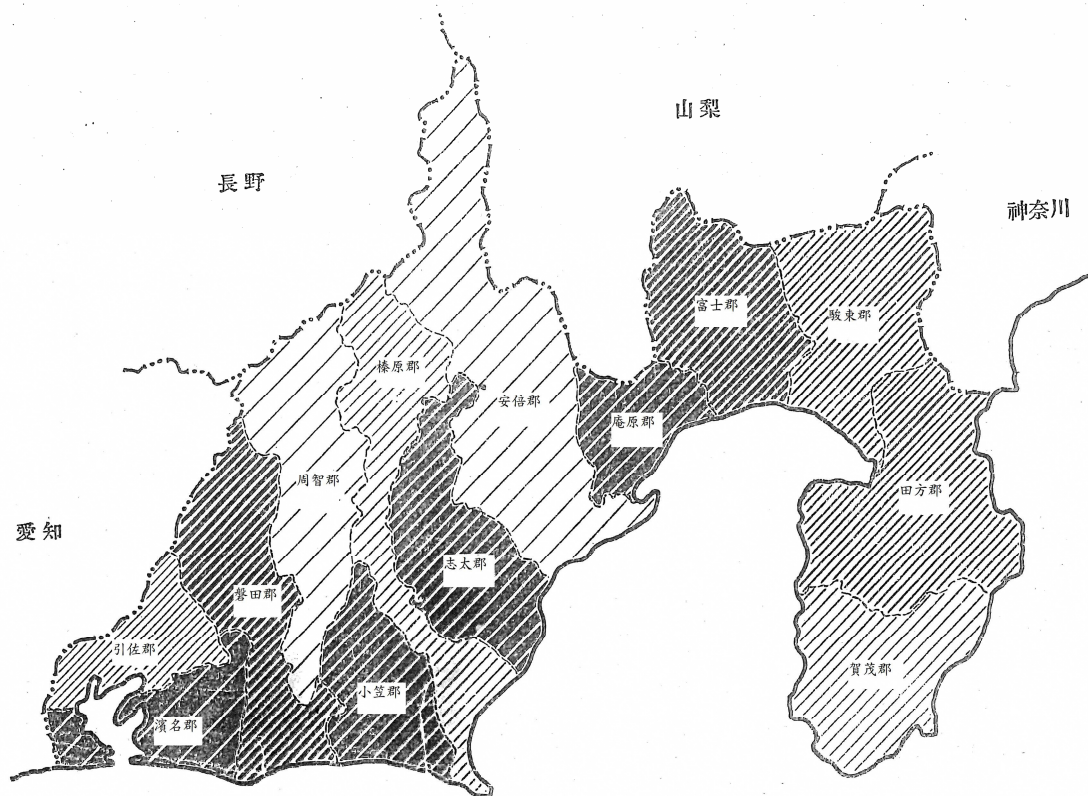


静岡県知事直轄組織デジタル戦略局統計調査課

目 次

1 第1回大正9年(1920年)国勢調査と 第21回令和2年(2020年)国勢調査	… 1
2 市町村別人口	… 2
3 年齢別人口	… 7
4 都道府県別人口	… 8
参考 推移表	… 9

【大正9年の静岡県】



国勢調査とは

国勢調査は、我が国の人口・世帯の実態を明らかにすることを目的として行う国の最も重要な統計調査で、日本国内に住んでいる全ての人及び世帯を対象として5年ごとに実施し、令和2年国勢調査は、令和2年10月1日午前零時現在によって行われました。

## 1 第1回大正9年(1920年)と第21回令和2年(2020年)の国勢調査

国勢調査が、大正9年(1920年)の第1回国勢調査から100年の節目を迎えましたので、第1回の大正9年(1920年)国勢調査と第21回の令和2年(2020年)国勢調査の結果を比べます。

### 1 調査の集計

静岡県内の集計は、第1回の大正9年(1920年)国勢調査では、2市、41町、298村、第21回の令和2年(2020年)国勢調査では、23市、12町で行われました。

大正9年(1920年)	令和2年(2020年)
静岡市	静岡市、浜松市、沼津市、
浜松市	熱海市、三島市、富士宮市、
賀茂郡(下田町、松崎町、21村)	伊東市、島田市、富士市、
田方郡(三島町、伊東町、熱海町、26村)	磐田市、焼津市、掛川市、
駿東郡(沼津町、原町、御殿場町、小山町、23村)	藤枝市、御殿場市、袋井市、
富士郡(吉原町、大宮町、20村)	下田市、裾野市、湖西市、
庵原郡(富士川町、蒲原町、由比町、興津町、江尻町、辻町、9村)	伊豆市、御前崎市、菊川市、
安倍郡(清水町、入江町、22村)	伊豆の国市、牧之原市、
志太郡(藤枝町、岡部町、島田町、焼津町、24村)	賀茂郡(東伊豆町、河津町、
榛原郡(相良町、川崎町、金谷町、13村)	南伊豆町、松崎町、西伊豆町)、
小笠郡(掛川町、横須賀町、44村)	田方郡(函南町)、
磐田郡(袋井町、見付町、中泉町、掛塚町、二俣町、38村)	駿東郡(清水町、長泉町、
周智郡(山梨町、森町、12村)	小山町)、
濱名郡(舞阪町、新居町、白須賀町、笠井町、37村)	榛原郡(吉田町、川根本町)、
引佐郡(氣賀町、金指町、9村)	周智郡(森町)

### 2 人口

静岡県の人口は、大正9年から令和2年の100年で2,082,815人、2.34倍に増加しました。

また、全国の人口は、大正9年から令和2年の100年で70,183,046人、2.25倍に増加しました。

	静岡県		全国	
	大正9年(人)	令和2年(人)	大正9年(人)	令和2年(人)
総数	1,550,387	3,633,202	55,963,053	126,146,099
男	774,169	1,791,118	28,044,185	61,349,581
女	776,218	1,842,084	27,918,868	64,796,518

### 3 年齢別人口

令和2年国勢調査の静岡県の14歳以下の人口は、大正9年国勢調査の14歳以下人口の約7割と少なく、80歳以上の人口は大正9年国勢調査の約45倍に増加し、高齢化が進みました。

年齢	静岡県				全国			
	大正9年(人、%)		令和2年(人、%)		大正9年(人、%)		令和2年(人、%)	
0~14	595,766	38.4	438,723	12.2	20,416,202	36.5	14,955,692	12.1
15~59	820,523	52.9	1,848,683	51.4	30,949,690	55.3	65,625,574	53.3
60~	134,098	8.7	1,306,857	36.4	4,597,161	8.2	42,632,995	34.6

### 4 割合と順位

静岡県の人口は、大正9年国勢調査では、全人口のうち静岡県が占める割合は2.8%で、都道府県別の人口の多さでは9位で、令和2年国勢調査では、全人口のうち2.9%で10位でした。

なお、この100年で、全人口のうち首都圏(一都三県)が占める割合は、13.7%から29.3%と増加しました。

## 2 市町村別人口(大正9年と令和2年)

第1回大正9年(1920年)国勢調査					第2回令和2年(2020年)国勢調査					増減率
当時の市町村	計(人)(a)	男(人)	女(人)	世帯数	現在の市町村(旧市町村)	計(人)(b)	男(人)	女(人)	世帯数	b/a
静岡県	1,550,387	774,169	776,218	287,086	静岡県	3,633,202	1,791,118	1,842,084	1,483,472	2.34
計	263,098	134,327	128,771	47,510	静岡市	693,389	337,812	355,577	297,421	2.64
静岡市	74,093	38,091	36,002	14,543						
安倍郡 大谷村	2,077	1,073	1,004	307						
安倍郡 久能村	3,153	1,514	1,639	450						
安倍郡 豊田村	9,442	4,761	4,681	1,671						
安倍郡 大里村	10,674	5,296	5,378	2,057						
安倍郡 長田村	12,439	6,182	6,257	2,076						
安倍郡 安東村	3,519	1,802	1,717	646						
安倍郡 賤機村	5,971	3,027	2,944	1,047						
安倍郡 千代田村	6,020	2,969	3,051	1,062						
安倍郡 麻機村	3,034	1,514	1,520	451						
安倍郡 美和村	5,127	2,591	2,536	859						
安倍郡 服織村	3,417	1,677	1,740	600						
安倍郡 中藁科村	2,988	1,565	1,423	506						
安倍郡 南藁科村	2,086	1,054	1,032	338						
安倍郡 大河内村	2,003	1,043	960	349						
安倍郡 梅ヶ島村	1,509	854	655	275						
安倍郡 玉川村	4,391	2,285	2,106	794						
安倍郡 井川村	4,325	2,871	1,454	667						
安倍郡 清澤村	2,899	1,487	1,412	491						
安倍郡 大川村	2,797	1,431	1,366	540						
庵原郡 西奈村	3,180	1,541	1,639	524						
安倍郡 清水町	10,741	5,417	4,724	2,007	(清水市)	213,081	103,918	109,163	88,844	
安倍郡 入江町	4,588	2,273	2,315	883	(清水市)					
庵原郡 興津町	8,052	3,977	4,075	1,465	(清水市)					
庵原郡 江尻町	7,363	3,497	3,866	1,465	(清水市)					
庵原郡 辻町	3,192	1,567	1,625	680	(清水市)					
安倍郡 有度村	5,946	2,946	3,000	980	(清水市)					
安倍郡 不二見村	6,815	3,335	3,480	1,168	(清水市)					
安倍郡 三保村	5,007	3,064	1,943	651	(清水市)					
庵原郡 小島村	5,570	2,789	2,781	999	(清水市)					
庵原郡 両河内村	6,397	3,240	3,157	1,080	(清水市)					
庵原郡 庵原村	6,685	3,455	3,230	1,047	(清水市)					
庵原郡 袖師村	3,933	1,970	1,963	634	(清水市)					
庵原郡 飯田村	3,095	1,524	1,571	515	(清水市)					
庵原郡 高部村	3,926	1,914	2,012	607	(清水市)					
庵原郡 蒲原町	8,201	4,115	4,086	1,521	(蒲原町)	10,606	5,231	5,375	4,218	
庵原郡 由比町	9,043	4,616	4,427	1,555	(由比町)	7,379	3,533	3,846	2,798	
計	321,498	159,876	161,622	59,401	浜松市	790,718	392,900	397,818	320,749	2.46
浜松市	64,749	32,524	32,225	12,394						
濱名郡 笠井町	4,201	2,005	2,196	805						
濱名郡 天神町村	7,509	3,539	3,970	1,349						
濱名郡 曳馬村	5,419	2,665	2,754	921						
濱名郡 冨塚村	3,014	1,583	1,431	555						
濱名郡 白脇村	3,842	1,906	1,936	659						
濱名郡 蒲村	2,366	1,120	1,246	415						
濱名郡 新津村	4,496	2,162	2,334	689						
濱名郡 河輪村	2,425	1,160	1,265	425						
濱名郡 五島村	2,155	1,071	1,084	366						
濱名郡 豊西村	3,374	1,687	1,687	592						
濱名郡 中ノ町村	4,158	2,123	2,035	865						
濱名郡 天王村	2,191	1,035	1,156	370						
濱名郡 市野村	2,969	1,398	1,571	490						
濱名郡 和田村	3,689	1,847	1,842	713						
濱名郡 吉野村	1,420	724	696	259						
濱名郡 三方原村	2,263	1,167	1,096	473						
濱名郡 飯田村	3,348	1,584	1,764	553						
濱名郡 芳川村	4,843	2,347	2,496	875						
濱名郡 神久呂村	4,514	2,205	2,309	824						
濱名郡 入野村	3,343	1,622	1,721	596						
濱名郡 積志村	8,486	4,084	4,402	1,446						
濱名郡 和地村	2,732	1,402	1,330	507						
濱名郡 伊佐見村	4,735	2,408	2,327	840						
濱名郡 篠原村	6,827	3,377	3,450	1,211						
濱名郡 村櫛村	2,586	1,262	1,324	490						
濱名郡 南庄内村	1,893	909	984	343						
濱名郡 北庄内村	4,605	2,319	2,286	849						
引佐郡 都田村	4,098	2,072	2,026	716						
濱名郡 小野口村	5,541	2,646	2,895	949	(浜北市)	98,779	49,066	49,713	35,421	
濱名郡 赤佐村	3,592	1,745	1,847	687	(浜北市)					
濱名郡 中瀬村	4,528	2,224	2,304	788	(浜北市)					
濱名郡 龍池村	2,653	1,233	1,420	414	(浜北市)					
濱名郡 北濱村	8,379	4,091	4,288	1,434	(浜北市)					

第1回大正9年(1920年)国勢調査					第21回令和2年(2020年)国勢調査					増減率						
当時の市町村	計(人)(a)	男(人)	女(人)	世帯数	現在の市町村(旧市町村)	計(人)(b)	男(人)	女(人)	世帯数	b/a						
引佐郡 鹿玉村	5,572	2,635	2,937	987	浜松市 (浜北市) (天竜市) (天竜市) (天竜市) (天竜市) (天竜市) (天竜市) (佐久間町) (佐久間町) (佐久間町) (春野町) (春野町) (水窪町) (舞阪町) (雄踏町) (細江町) (細江町) (引佐町) (引佐町) (引佐町) (引佐町) (三ヶ日町) (三ヶ日町) (龍山村) (龍山村) (可美村)	17,815	8,692	9,123	6,462							
磐田郡 二俣町	6,240	3,023	3,217	1,287												
磐田郡 光明村	4,668	2,336	2,332	857												
磐田郡 龍川村	4,289	2,195	2,094	788												
磐田郡 上阿多古村	3,702	1,547	1,555	551												
磐田郡 下阿多古村	3,459	1,714	1,745	637												
磐田郡 熊村	2,460	1,268	1,192	461												
磐田郡 浦川村	4,018	2,048	1,970	807												
磐田郡 佐久間村	5,763	3,021	2,742	970												
周智郡 城西村	2,362	1,234	1,128	464												
周智郡 犬居村	3,655	1,865	1,790	698												
周智郡 氣多村	5,757	2,626	2,531	1,019												
周智郡 熊切村	4,478	2,299	2,179	770												
周智郡 奥山村	7,294	3,759	3,535	1,429												
濱名郡 舞阪町	3,517	1,768	1,749	636												
濱名郡 雄踏村	6,184	3,073	3,111	1,120												
引佐郡 氣賀町	8,255	4,132	4,123	1,580												
引佐郡 中川村	3,352	1,644	1,708	677												
引佐郡 金指町	1,372	637	675	280												
引佐郡 井伊谷村	3,237	1,602	1,635	586												
引佐郡 奥山村	3,250	1,642	1,608	670												
引佐郡 伊平村	2,855	1,426	1,429	573												
引佐郡 鎮玉村	3,905	1,984	1,921	713												
引佐郡 東濱名村	4,873	2,476	2,397	940												
引佐郡 西濱名村	9,020	4,494	4,526	1,857												
磐田郡 龍山村	4,247	2,282	1,965	833												
磐田郡 山香村	4,070	2,057	1,953	867												
濱名郡 可美村	4,081	1,909	2,172	668												
計	77,181	38,409	38,772	13,330							沼津市	189,386	93,046	96,340	83,438	2.45
駿東郡 沼津町	20,993	9,852	11,141	3,760							沼津市	189,386	93,046	96,340	83,438	2.45
駿東郡 原町	5,742	2,848	2,894	944												
駿東郡 片濱村	5,665	2,853	2,812	958												
駿東郡 浮島村	4,329	2,189	2,140	726												
駿東郡 鷹根村	3,938	1,941	1,997	626												
駿東郡 金岡村	4,649	2,350	2,299	762												
駿東郡 揚原村	9,494	4,848	4,646	1,708												
駿東郡 大岡村	3,943	1,932	2,011	578												
駿東郡 静浦村	7,447	3,997	3,450	1,243												
駿東郡 大平村	1,683	859	824	298												
田方郡 内浦村	2,677	1,381	1,296	454												
田方郡 西浦村	2,978	1,539	1,439	579												
田方郡 戸田村	3,643	1,820	1,823	754												
計	13,843	7,283	6,560	2,723	熱海市	34,208	15,438	18,770	18,440	2.47						
田方郡 熱海町	7,944	4,067	3,883	1,555	熱海市	34,208	15,438	18,770	18,440	2.47						
田方郡 網代村	3,269	1,867	1,402	674												
田方郡 多賀村	2,630	1,355	1,275	554												
計	28,118	14,474	13,644	5,019												
田方郡 三島町	15,686	8,157	7,529	2,898	三島市	107,783	52,421	55,362	46,106	3.83						
田方郡 錦田村	4,820	2,423	2,397	782												
田方郡 北上村	2,580	1,341	1,239	476												
田方郡 中郷村	5,032	2,553	2,479	863												
計	53,840	26,783	27,057	10,643	富士宮市	128,105	63,364	64,741	51,425	2.38						
富士郡 大宮町	17,713	8,630	9,083	3,547	富士宮市	128,105	63,364	64,741	51,425	2.38						
富士郡 富士根村	7,002	3,498	3,504	1,321												
富士郡 富丘村	4,876	2,390	2,426	975												
富士郡 北山村	5,005	2,548	2,457	954												
富士郡 上井出村	2,976	1,497	1,479	624												
富士郡 白糸村	1,948	965	983	430												
富士郡 上野村	3,895	1,972	1,983	772												
富士郡 柚野村	3,909	1,966	1,943	752												
富士郡 芝富村	4,215	2,137	2,078	903												
庵原郡 内房村	2,421	1,240	1,181	425												
計	22,831	11,515	11,316	4,514							伊東市	65,491	30,668	34,823	30,820	2.87
田方郡 伊東町	12,183	6,097	6,086	2,498	伊東市	65,491	30,668	34,823	30,820	2.87						
田方郡 対島村	4,043	2,082	1,961	790												
田方郡 小室村	3,003	1,491	1,512	576												
田方郡 宇佐美村	3,602	1,845	1,757	650												
計	58,251	28,820	29,431	10,645	島田市	95,719	46,725	48,994	35,395	1.64						
志太郡 島田町	18,531	8,977	9,614	3,585	島田市	95,719	46,725	48,994	35,395	1.64						
志太郡 伊久身村	2,819	1,477	1,342	476												
志太郡 大長村	3,535	1,788	1,747	638												
志太郡 大津村	2,370	1,167	1,143	399												
志太郡 六合村	4,323	2,120	2,203	736												
榛原郡 初倉村	6,690	3,354	3,336	1,164												
榛原郡 金谷町	8,235	3,987	4,254	1,608												
榛原郡 五和村	5,568	2,847	2,721	978												
志太郡 笹間村	2,752	1,125	1,027	331												
榛原郡 下川根村	4,088	2,044	2,044	730												
計	18,137	8,801	9,336	6,297												
計	4,233	2,056	2,177	1,568												

第1回大正9年(1920年)国勢調査					第21回令和2年(2020年)国勢調査					増減率
当時の市町村	計(人)(a)	男(人)	女(人)	世帯数	現在の市町村(旧市町村)	計(人)(b)	男(人)	女(人)	世帯数	b/a
富士郡 計	70,758	35,472	35,286	12,977	富士市	245,392	120,694	124,698	97,333	3.47
富士郡 吉原町	3,784	1,881	1,903	733						
富士郡 元吉原村	3,987	1,963	2,024	685						
富士郡 須津村	4,289	2,121	2,168	735						
富士郡 吉永村	4,745	2,396	2,349	840						
富士郡 原田村	2,652	1,312	1,340	490						
富士郡 今泉村	6,542	3,272	3,270	1,186						
富士郡 島田村	1,420	713	707	246						
富士郡 田子浦村	6,479	3,223	3,256	1,099						
富士郡 加島村	7,884	4,031	3,853	1,397						
富士郡 岩松村	4,554	2,298	2,256	791						
富士郡 傳法村	4,135	2,090	2,045	778						
富士郡 大淵村	4,225	2,144	2,081	800						
富士郡 鷹岡村	6,898	3,453	3,445	1,366						
庵原郡 富士川町	5,737	2,854	2,883	1,130	(富士川町)	14,751	7,132	7,619	5,630	
庵原郡 松野村	3,427	1,721	1,706	641	(富士川町)					
計	70,262	34,785	35,477	13,368	磐田市	166,672	83,980	82,692	65,059	2.37
磐田郡 見付町	8,826	4,226	4,600	1,831						
磐田郡 中泉町	7,973	3,983	3,990	1,679						
磐田郡 田原村	2,171	1,080	1,091	398						
磐田郡 御厨村	1,632	828	804	303						
磐田郡 南御厨村	1,465	732	733	256						
磐田郡 西貝村	1,430	729	701	261						
磐田郡 梅原村	1,130	565	565	166						
磐田郡 天龍村	1,771	846	925	319						
磐田郡 長野村	2,752	1,366	1,386	510						
磐田郡 岩田村	1,859	945	914	335						
磐田郡 向笠村	1,940	990	950	368						
磐田郡 大藤村	1,779	921	858	334						
磐田郡 豊濱村	2,009	1,029	980	377	(福田町)	17,141	8,599	8,542	6,410	
磐田郡 福島村	4,445	2,181	2,264	854	(福田町)					
磐田郡 於保村	2,498	1,267	1,231	454	(福田町)					
磐田郡 掛塚町	5,740	2,684	3,056	1,186	(竜洋町)	17,987	8,994	8,993	6,899	
磐田郡 袖浦村	2,987	1,465	1,522	563	(竜洋町)					
磐田郡 十東村	1,895	952	943	331	(竜洋町)					
磐田郡 井通村	3,661	1,836	1,825	609	(豊田町)	30,483	15,314	15,169	11,432	
磐田郡 池田村	1,644	829	815	365	(豊田町)					
磐田郡 富岡村	2,735	1,396	1,339	488	(豊田町)					
磐田郡 廣瀬村	3,498	1,736	1,762	598	(豊岡村)	10,709	5,404	5,305	3,574	
磐田郡 敷地村	1,566	785	781	289	(豊岡村)					
磐田郡 野部村	2,856	1,414	1,442	554	(豊岡村)					
計	47,762	23,949	23,813	8,440	焼津市	136,845	66,952	69,893	53,243	2.87
志太郡 焼津町	14,296	7,364	6,932	2,653						
志太郡 豊田村	2,778	1,362	1,416	466						
志太郡 大富村	4,997	2,457	2,540	860						
志太郡 和田村	4,476	2,245	2,171	770						
志太郡 小川村	3,901	1,940	1,961	694						
志太郡 東益津村	4,959	2,514	2,445	793						
志太郡 静濱村	3,732	1,867	1,865	684	(大井川町)	21,087	10,500	10,587	7,401	
志太郡 相川村	3,718	1,783	1,935	662	(大井川町)					
志太郡 吉永村	4,965	2,477	2,548	858	(大井川町)					
計	65,661	32,706	32,955	12,328	掛川市	114,954	57,655	57,299	43,770	1.75
小笠郡 掛川町	7,943	3,900	4,043	1,748						
小笠郡 南郷村	652	313	339	121						
小笠郡 大池村	2,420	1,169	1,251	477						
小笠郡 曾我村	2,327	1,159	1,168	404						
小笠郡 和田岡村	1,946	984	962	351						
小笠郡 垂木村	2,000	986	1,014	356						
小笠郡 雨櫻村	2,204	1,111	1,093	392						
小笠郡 原谷村	2,168	1,093	1,075	414						
小笠郡 原田村	2,293	1,167	1,126	406						
小笠郡 原泉村	1,524	780	744	265						
小笠郡 西郷村	3,278	1,641	1,637	590						
小笠郡 倉真村	2,225	1,101	1,124	395						
小笠郡 粟本村	1,717	862	855	291						
小笠郡 西山口村	2,128	1,046	1,082	385						
小笠郡 東山口村	2,380	1,195	1,185	429						
小笠郡 日坂村	1,687	830	857	308						
小笠郡 東山村	753	384	369	129						
小笠郡 西南郷村	1,175	558	617	211						
小笠郡 上内田村	1,969	955	1,014	355						
小笠郡 佐束村	1,751	906	845	307	(大東町)	18,658	9,426	9,232	6,659	
小笠郡 岩滑村	572	294	278	112	(大東町)					
小笠郡 土方村	3,189	1,592	1,597	587	(大東町)					
小笠郡 中村	2,287	1,155	1,132	437	(大東町)					
小笠郡 大坂村	2,199	1,116	1,083	414	(大東町)					
小笠郡 三濱村	1,295	634	661	226	(大東町)					
小笠郡 三俣村	374	179	195	70	(大東町)					

第1回大正9年(1920年)国勢調査					第21回令和2年(2020年)国勢調査					増減率						
当時の市町村	計(人)(a)	男(人)	女(人)	世帯数	現在の市町村(旧市町村)	計(人)(b)	男(人)	女(人)	世帯数	b/a						
小笠郡 千濱村	3,054	1,584	1,470	567	掛川市 (大東町) (大須賀町)	10,324	5,065	5,259	3,713							
小笠郡 横須賀町	5,671	2,784	2,887	1,197												
小笠郡 大淵村	2,480	1,228	1,252	444	藤枝市	141,342	68,793	72,549	53,974	2.61						
計	54,074	26,997	27,077	9,581												
志太郡 藤枝町	9,825	4,928	4,897	1,922												
志太郡 廣幡村	4,258	2,085	2,173	732												
志太郡 葉梨村	5,371	2,701	2,670	864												
志太郡 稲葉村	2,926	1,471	1,455	505												
志太郡 瀬戸谷村	4,068	2,067	2,001	692												
志太郡 青島村	7,639	3,834	3,805	1,425												
志太郡 大洲村	3,476	1,671	1,805	606												
志太郡 高洲村	4,081	2,058	2,023	694												
志太郡 西益津村	3,567	1,739	1,828	671												
志太郡 岡部町	5,533	2,781	2,752	948												
志太郡 朝比奈村	3,330	1,662	1,668	522												
計	22,605	11,455	11,150	4,170												
駿東郡 御殿場町	8,548	4,325	4,223	1,646							御殿場市	86,614	44,454	42,160	33,529	3.83
駿東郡 原里村	3,861	1,910	1,951	728												
駿東郡 印野村	1,395	726	669	265												
駿東郡 玉穂村	1,950	1,006	944	349												
駿東郡 高根村	2,470	1,263	1,207	416												
駿東郡 富士岡村	4,387	2,225	2,156	766												
計	36,193	18,123	18,070	6,779												
磐田郡 袋井町	3,077	1,514	1,503	621	袋井市	87,864	44,534	43,330	34,072	2.43						
周智郡 山梨町	2,692	1,308	1,384	522												
磐田郡 笠西村	4,942	2,509	2,433	976												
磐田郡 久努村	3,465	1,718	1,747	627												
磐田郡 今井村	1,922	966	956	336												
磐田郡 三川村	2,866	1,445	1,421	514												
周智郡 久努西村	2,522	1,268	1,254	454												
周智郡 宇刈村	2,155	1,080	1,075	380												
小笠郡 笠原村	3,495	1,736	1,759	665												
磐田郡 幸浦村	2,807	1,432	1,375	514												
磐田郡 東浅羽村	1,480	751	729	283												
磐田郡 西浅羽村	1,840	908	932	348												
磐田郡 上浅羽村	2,990	1,488	1,502	539												
計	22,540	11,541	10,999	4,587												
賀茂郡 下田町	7,149	3,951	3,198	1,473							下田市	20,183	9,675	10,508	9,641	0.90
賀茂郡 稻梓村	3,843	1,956	1,887	764												
賀茂郡 稻生澤村	4,299	2,181	2,118	921												
賀茂郡 白濱村	2,097	983	1,114	410												
賀茂郡 濱崎村	2,892	1,385	1,507	610												
賀茂郡 朝日村	2,260	1,085	1,175	409												
計	14,780	7,435	7,345	2,872												
駿東郡 小泉村	3,170	1,546	1,564	640	裾野市	50,911	25,773	25,138	20,717	3.44						
駿東郡 泉村	3,599	1,763	1,836	726												
駿東郡 深良村	2,326	1,221	1,105	447												
駿東郡 富岡村	4,177	2,107	2,070	788												
駿東郡 須山村	1,568	798	770	271												
計	24,706	11,769	12,937	4,530												
濱名郡 白須賀町	4,227	2,118	2,109	787	湖西市	57,885	29,625	28,260	23,005	2.34						
濱名郡 吉津村	4,873	2,035	2,838	734												
濱名郡 新所村	3,082	1,490	1,592	599												
濱名郡 知波田村	2,381	1,211	1,170	473												
濱名郡 入出村	2,400	1,200	1,200	445												
濱名郡 新居町	7,743	3,715	4,028	1,492												
計	33,012	16,381	16,631	6,457												
田方郡 修善寺村	5,052	2,449	2,603	958	伊豆市	28,190	13,342	14,848	11,449	0.85						
田方郡 北狩野村	4,036	2,044	1,992	740												
田方郡 下狩野村	2,824	1,383	1,441	576												
田方郡 中狩野村	2,964	1,477	1,487	561												
田方郡 上狩野村	4,303	2,224	2,079	811												
田方郡 下大見村	1,564	750	814	290												
田方郡 中大見村	2,943	1,449	1,494	579												
田方郡 上大見村	2,761	1,418	1,343	567												
田方郡 土肥村	4,313	2,126	2,187	911												
田方郡 西豆村	2,252	1,061	1,191	464												
計	20,721	10,070	10,651	3,983												
榛原郡 御前崎村	3,449	1,518	1,931	685							御前崎市	31,103	15,803	15,300	11,500	1.50
榛原郡 白羽村	3,285	1,559	1,726	637												
小笠郡 池新田村	4,657	2,334	2,323	909												
小笠郡 朝比奈村	2,723	1,385	1,338	523												
小笠郡 比木村	2,012	1,003	1,009	350												
小笠郡 佐倉村	2,487	1,222	1,265	470												
小笠郡 新野村	2,108	1,049	1,059	409												
計	27,163	13,596	13,567	5,166												
小笠郡 中内田村	1,731	858	873	309	菊川市	47,789	24,173	23,616	17,759	1.76						
小笠郡 下内田村	869	443	426	154												

第1回大正9年(1920年)国勢調査					第21回令和2年(2020年)国勢調査					増減率						
当時の市町村	計(人)(a)	男(人)	女(人)	世帯数	現在の市町(旧市町村)	計(人)(b)	男(人)	女(人)	世帯数	b/a						
小笠郡 横地村	1,636	837	805	295	菊川市 (菊川町) (菊川町) (菊川町) (菊川町) (小笠町) (小笠町) (小笠町) (小笠町)	14,642	7,425	7,217	5,225							
小笠郡 六郷村	3,624	1,846	1,778	681												
小笠郡 河城村	4,258	2,130	2,128	802												
小笠郡 西方村	3,748	1,842	1,906	765												
小笠郡 加茂村	1,439	724	715	270												
小笠郡 南山村	2,803	1,375	1,428	550												
小笠郡 川野村	1,893	957	936	354												
小笠郡 相草村	1,672	832	840	377												
小笠郡 平田村	3,490	1,758	1,732	675												
計	19,003	9,510	9,493	3,435												
田方郡 川西村	3,460	1,705	1,755	655	伊豆の国市 (伊豆長岡町) (伊豆長岡町) (韭山町) (大仁町)	46,804	22,459	24,345	19,085	2.46						
田方郡 江間村	1,751	859	892	288												
田方郡 韭山村	7,326	3,684	3,642	1,321												
田方郡 田中村	6,466	3,262	3,204	1,171												
計	39,210	19,475	19,735	7,209												
榛原郡 相良町	10,614	5,235	5,379	1,983	牧之原市 (相良町) (相良町) (相良町) (相良町) (榛原町) (榛原町)	43,502	21,414	22,088	15,904	1.11						
榛原郡 地頭方村	3,835	1,876	1,959	714												
榛原郡 菅山村	2,077	1,008	1,009	386												
榛原郡 萩間村	4,816	2,442	2,374	835												
榛原郡 川崎町	10,712	5,251	5,461	2,020												
榛原郡 藤間田村	4,478	2,245	2,233	807												
榛原郡 坂部村	2,738	1,418	1,320	464												
計	8,872	4,456	4,416	1,792												
賀茂郡 城東村	3,276	1,704	1,572	696	東伊豆町	11,488	5,440	6,048	5,502	1.29						
賀茂郡 稻取村	5,596	2,752	2,844	1,096												
計	8,490	4,242	4,248	1,823	河津町	6,870	3,377	3,553	2,936	0.81						
賀茂郡 下河津村	5,076	2,478	2,598	1,043												
賀茂郡 上河津村	3,414	1,764	1,650	780												
計	14,209	6,726	7,483	3,025	南伊豆町	7,877	3,722	4,155	3,314	0.55						
賀茂郡 竹麻村	2,286	1,050	1,236	523												
賀茂郡 南崎村	1,522	669	853	302												
賀茂郡 南中村	2,623	1,219	1,404	556												
賀茂郡 南上村	3,242	1,602	1,640	696												
賀茂郡 三坂村	1,667	775	886	340												
賀茂郡 三濱村	2,875	1,411	1,464	608												
計	10,990	5,301	5,689	2,244												
賀茂郡 松崎町	4,087	1,965	2,122	863	松崎町	6,038	2,837	3,201	2,663	0.55						
賀茂郡 岩科村	4,179	1,997	2,188	841												
賀茂郡 中川村	2,724	1,345	1,379	540												
計	11,743	5,996	5,747	2,465	西伊豆町	7,090	3,352	3,738	3,400	0.60						
賀茂郡 仁科村	4,557	2,274	2,283	1,010												
賀茂郡 田子村	3,314	1,733	1,581	641												
賀茂郡 安良里村	1,716	889	827	353												
賀茂郡 宇久須村	2,156	1,100	1,056	461												
田方郡 函南村	9,670	4,902	4,708	1,687												
函南町	36,794	17,916	18,878	14,780							3.83					
駿東郡 清水村	4,646	2,282	2,364	793	清水町	31,710	15,388	16,322	12,973	6.83						
駿東郡 長泉村	6,494	3,311	3,183	1,165	長泉町	43,336	21,434	21,902	17,482	6.67						
計	23,818	9,679	14,139	4,093	小山町	18,568	9,845	8,723	6,442	0.78						
駿東郡 小山町	17,563	6,526	11,037	2,986	吉田町	28,919	14,413	14,506	11,265	2.51						
駿東郡 須走村	577	252	265	106												
駿東郡 北郷村	4,143	2,096	2,047	710												
駿東郡 足柄村	1,595	805	790	291												
榛原郡 吉田村	11,532	5,660	5,872	2,072												
計	13,064	6,853	6,211	2,496							川根本町	6,206	3,055	3,151	2,639	0.48
志太郡 徳山村	2,732	1,408	1,324	518							(中川根町)	4,243	2,055	2,188	1,676	
榛原郡 中川根村	4,890	2,558	2,332	923	(中川根町)											
志太郡 東川根村	2,861	1,478	1,383	561	(本川根町)	1,963	1,000	963	963							
榛原郡 上川根村	2,581	1,409	1,172	494	(本川根町)											
計	19,809	10,010	9,799	3,824	森町	17,457	8,699	8,758	6,242	0.88						
周智郡 森町	6,632	3,269	3,363	1,428												
周智郡 飯田村	2,920	1,484	1,436	521												
周智郡 園田村	2,254	1,138	1,116	403												
周智郡 一宮村	1,751	889	862	332												
周智郡 天方村	2,769	1,439	1,330	491												
周智郡 三倉村	3,483	1,791	1,692	649												

※大正9年の市町名は、国勢調査の集計した市町名を使用する。

※北狩野村は、伊豆の国市ではなく伊豆市に含める。

※山香村は、旧佐久間町ではなく旧龍山村に含める。

【再掲】

地域	第1回 大正9年 (1920年) 国勢調査	計(人)(a)	男(人)	女(人)	世帯数	第21回 令和2年 (2020年) 国勢調査	計(人)(b)	男(人)	女(人)	世帯数	b/a
(現)伊豆半島地域計		280,442	140,736	139,706	53,707		568,202	273,633	294,569	251,574	2.03
(現)東部地域計		311,850	154,202	157,648	56,689		938,599	464,335	474,264	384,225	3.01
(現)中部地域計		486,991	246,081	240,910	87,953		1,145,922	559,164	586,758	469,841	2.35
(現)西部地域計		586,073	290,935	295,078	109,379		1,314,442	657,369	657,073	522,156	2.24

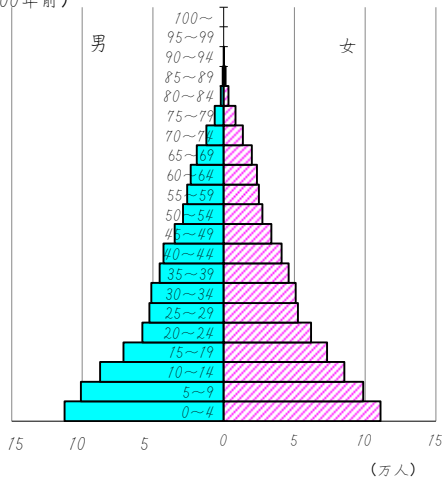
※伊豆半島地域と東部地域に重複する市町(沼津市、三島市、函南町)があるため、地域の合計値と県合計値は一致しない。



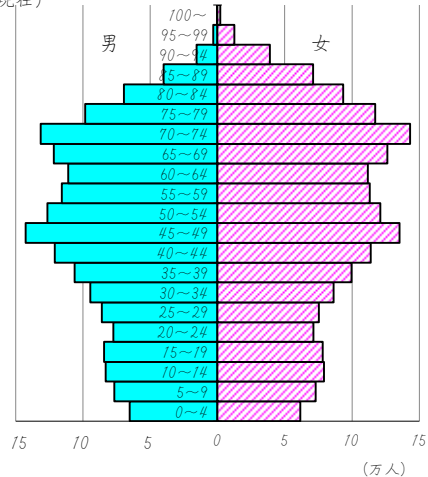
### 3 年齢別人口(大正9年と令和2年)

年齢	第1回大正9年(1920年)国勢調査				第21回令和2年(2020年)国勢調査				増減率 b/a	
	計(人)(a)	男(人)	女(人)	合計に対する割合(a)/(c)(%)	年齢	計(人)(b)	男(人)	女(人)		合計に対する割合(b)/(d)(%)
0~4	223,368	112,557	110,811	14.41	0~4	126,776	65,181	61,595	3.49	0.57
5~9	199,697	101,120	98,577	12.88	5~9	149,854	76,849	73,005	4.12	0.75
10~14	172,701	87,407	85,294	11.14	10~14	162,093	82,948	79,145	4.46	0.94
15~19	143,926	70,802	73,124	9.28	15~19	162,595	84,284	78,311	4.48	1.13
20~24	119,374	57,562	61,812	7.70	20~24	148,873	77,444	71,429	4.10	1.25
25~29	105,073	52,448	52,625	6.78	25~29	161,615	86,086	75,529	4.45	1.54
30~34	102,051	51,207	50,844	6.58	30~34	180,883	94,547	86,336	4.98	1.77
35~39	91,369	45,426	45,943	5.89	35~39	205,905	106,282	99,623	5.67	2.25
40~44	83,524	42,500	41,024	5.39	40~44	234,807	120,808	113,999	6.46	2.81
45~49	68,349	34,624	33,725	4.41	45~49	277,723	142,540	135,183	7.64	4.06
50~54	55,959	28,733	27,226	3.61	50~54	247,272	126,291	120,981	6.81	4.42
55~59	50,898	25,921	24,977	3.28	55~59	229,010	115,721	113,289	6.30	4.50
60~64	46,903	23,332	23,571	3.03	60~64	222,575	110,980	111,595	6.13	4.75
65~69	38,901	19,005	19,896	2.51	65~69	247,803	121,478	126,325	6.82	6.37
70~74	25,934	12,314	13,620	1.67	70~74	274,672	131,362	143,310	7.56	10.59
75~79	14,602	6,302	8,300	0.94	75~79	215,529	98,296	117,233	5.93	14.76
80~84	5,486	2,148	3,338	0.35	80~84	162,880	69,427	93,453	4.48	29.69
85~89	1,868	631	1,237	0.12	85~89	111,038	40,025	71,013	3.06	59.44
90~94	337	108	229	0.02	90~94	54,554	15,474	39,080	1.50	161.88
95~99	65	22	43	0.0042	95~99	15,412	2,977	12,435	0.42	237.11
100~	2	0	2	0.0001	100~	2,394	282	2,112	0.07	1,197.00
					不詳	38,939	21,836	17,103	1.07	-
合計(c)	1,550,387	774,169	776,218	100	合計(d)	3,633,202	1,791,118	1,842,084	100	2.34

大正9年  
(100年前)



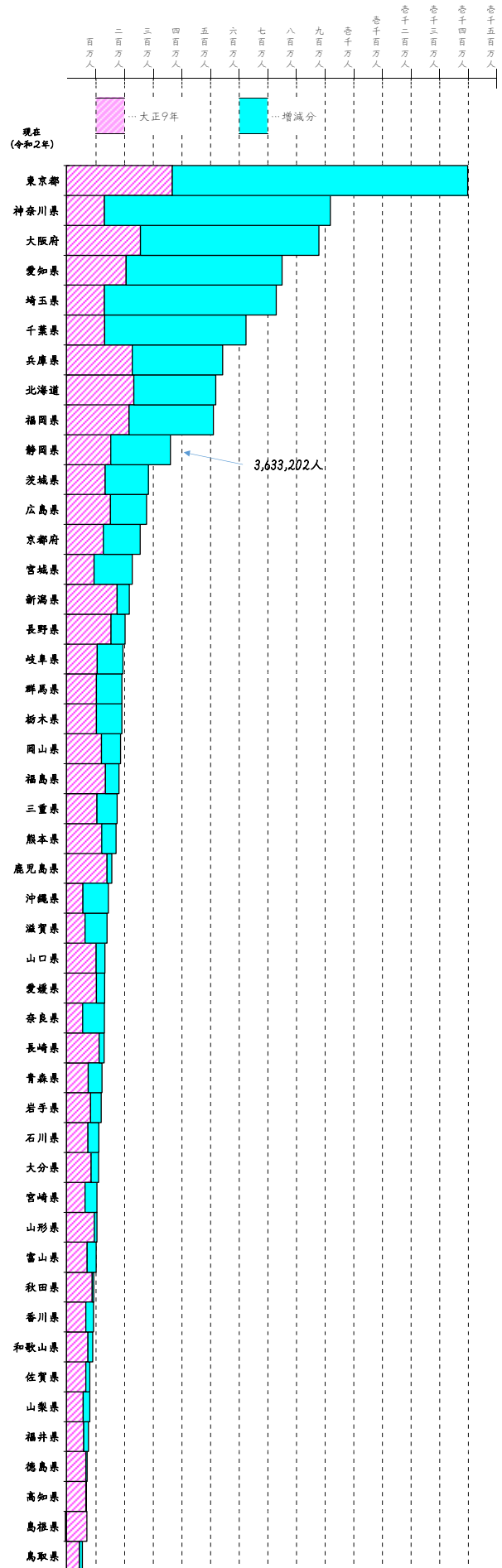
令和2年  
(現在)



### 4 都道府県別人口(大正9年と令和2年)

都道府県	第1回 大正9年国勢調査 (1920年)		第21回 令和2年国勢調査 (2020年)		増減		
	順位	総数(人)(a)	割合(%)	順位	総数(人)(b)	割合(%)	
全国		55,963,053	100.0		126,146,099	100.0	70,183,046
東京都	1	3,699,428	6.6	1	14,047,594	11.1	10,348,166
神奈川県	15	1,323,390	2.4	2	9,237,337	7.3	7,913,947
大阪府	2	2,587,847	4.6	3	8,837,685	7.0	6,249,838
愛知県	6	2,089,762	3.7	4	7,542,415	6.0	5,452,653
埼玉県	16	1,319,533	2.4	5	7,344,765	5.8	6,025,232
千葉県	14	1,336,155	2.4	6	6,284,480	5.0	4,948,325
兵庫県	4	2,301,799	4.1	7	5,465,002	4.3	3,163,203
北海道	3	2,359,183	4.2	8	5,224,614	4.1	2,865,431
福岡県	5	2,188,249	3.9	9	5,135,214	4.1	2,946,965
静岡県	9	1,550,387	2.8	10	3,633,202	2.9	2,082,815
茨城県	13	1,350,400	2.4	11	2,867,009	2.3	1,516,609
広島県	10	1,541,905	2.8	12	2,799,702	2.2	1,257,797
京都府	17	1,287,147	2.3	13	2,578,087	2.0	1,290,940
宮城県	28	961,768	1.7	14	2,301,996	1.8	1,340,228
新潟県	7	1,776,474	3.2	15	2,201,272	1.7	424,798
長野県	8	1,562,722	2.8	16	2,048,011	1.6	485,289
岐阜県	21	1,070,407	1.9	17	1,978,742	1.6	908,335
群馬県	23	1,052,610	1.9	18	1,939,110	1.5	886,500
栃木県	25	1,046,479	1.9	19	1,933,146	1.5	886,667
岡山県	19	1,217,698	2.2	20	1,888,432	1.5	670,734
福島県	12	1,362,750	2.4	21	1,833,152	1.5	470,402
三重県	22	1,069,270	1.9	22	1,770,254	1.4	700,984
熊本県	18	1,233,233	2.2	23	1,738,307	1.4	505,068
鹿児島県	11	1,415,582	2.5	24	1,588,256	1.3	172,674
沖縄県	45	571,572	1.0	25	1,467,480	1.2	895,908
滋賀県	42	651,050	1.2	26	1,413,610	1.1	762,560
山口県	26	1,047,073	1.9	27	1,342,059	1.1	301,046
愛媛県	24	1,046,720	1.9	28	1,334,841	1.1	288,121
奈良県	46	564,607	1.0	29	1,324,473	1.0	759,866
長崎県	20	1,136,182	2.0	30	1,312,317	1.0	176,135
青森県	32	756,454	1.4	31	1,237,984	1.0	481,530
岩手県	31	845,540	1.5	32	1,210,534	1.0	364,994
石川県	34	747,360	1.3	33	1,132,526	0.9	385,166
大分県	30	860,282	1.5	34	1,123,852	0.9	263,570
宮崎県	41	651,097	1.2	35	1,069,576	0.8	418,479
山形県	27	968,925	1.7	36	1,068,027	0.8	99,102
富山県	35	724,276	1.3	37	1,034,814	0.8	310,538
秋田県	29	898,537	1.6	38	959,502	0.8	60,965
香川県	37	677,852	1.2	39	950,244	0.8	272,392
和歌山県	33	750,411	1.3	40	922,584	0.7	172,173
佐賀県	38	673,895	1.2	41	811,442	0.6	137,547
山梨県	44	583,453	1.0	42	809,974	0.6	226,521
福井県	43	599,155	1.1	43	766,863	0.6	167,708
徳島県	40	670,212	1.2	44	719,559	0.6	49,347
高知県	39	670,895	1.2	45	691,527	0.5	20,632
島根県	36	714,712	1.3	46	671,126	0.5	▲ 43,586
鳥取県	47	454,675	0.8	47	553,407	0.4	98,732

※割合は全国に対する各都道府県が占める割合



都道府県別 人口の推移(大正9年～令和2年)

順位	大正9年(1920)		大正14年(1925)		昭和5年(1930)		昭和10年(1935)		昭和15年(1940)		昭和20年(1945)※		昭和25年(1950)	
	区分	人口総数(人)	区分	人口総数(人)	区分	人口総数(人)	区分	人口総数(人)	区分	人口総数(人)	区分	人口総数(人)	区分	人口総数(人)
—	全国	55,963,053	全国	59,736,822	全国	64,450,005	全国	69,254,748	全国	73,114,308	全国	77,998,704	全国	84,114,574
1	東京都	3,699,428	東京都	4,485,144	東京都	5,408,678	東京都	6,369,919	東京都	7,354,971	北海道	3,518,389	東京都	6,277,500
2	大阪府	2,587,847	大阪府	3,059,502	大阪府	3,540,077	大阪府	4,297,174	大阪府	4,792,966	東京都	3,488,284	北海道	4,295,567
3	北海道	2,359,183	北海道	2,498,679	北海道	2,812,335	北海道	3,068,282	北海道	3,272,718	愛知県	2,857,851	大阪府	3,857,047
4	兵庫県	2,301,799	兵庫県	2,454,679	兵庫県	2,646,301	兵庫県	2,923,249	兵庫県	3,221,232	兵庫県	2,821,892	福岡県	3,530,169
5	福岡県	2,188,249	愛知県	2,319,494	愛知県	2,567,413	愛知県	2,862,701	愛知県	3,166,592	大阪府	2,800,958	愛知県	3,390,585
6	愛知県	2,089,762	福岡県	2,301,668	福岡県	2,527,119	福岡県	2,755,804	福岡県	3,094,132	福岡県	2,746,855	兵庫県	3,309,935
7	新潟県	1,776,474	新潟県	1,849,807	新潟県	1,933,326	新潟県	1,995,777	神奈川県	2,188,974	新潟県	2,389,653	神奈川県	2,487,665
8	長野県	1,562,722	<b>静岡県</b>	<b>1,671,217</b>	<b>静岡県</b>	<b>1,797,805</b>	<b>静岡県</b>	<b>1,939,860</b>	新潟県	2,064,402	<b>静岡県</b>	<b>2,220,358</b>	<b>静岡県</b>	<b>2,471,472</b>
9	<b>静岡県</b>	<b>1,550,387</b>	長野県	1,629,217	長野県	1,717,118	神奈川県	1,840,005	<b>静岡県</b>	<b>2,017,860</b>	長野県	2,121,050	新潟県	2,460,997
10	広島県	1,541,905	広島県	1,617,680	広島県	1,692,136	広島県	1,804,916	広島県	1,869,504	埼玉県	2,047,261	埼玉県	2,146,445
11	鹿児島県	1,415,582	鹿児島県	1,472,193	神奈川県	1,619,606	長野県	1,714,000	京都府	1,729,993	千葉県	1,966,862	千葉県	2,139,037
12	福島県	1,362,750	福島県	1,437,596	鹿児島県	1,556,690	京都府	1,702,508	長野県	1,710,729	福島県	1,957,356	広島県	2,081,967
13	茨城県	1,350,400	神奈川県	1,416,792	京都府	1,552,832	鹿児島県	1,591,466	福島県	1,625,521	茨城県	1,944,344	福島県	2,062,394
14	千葉県	1,336,155	茨城県	1,409,092	福島県	1,508,150	福島県	1,581,563	茨城県	1,620,000	広島県	1,885,471	長野県	2,060,831
15	神奈川県	1,323,390	京都府	1,406,382	茨城県	1,487,097	茨城県	1,548,991	埼玉県	1,608,039	神奈川県	1,865,667	茨城県	2,039,418
16	埼玉県	1,319,533	千葉県	1,399,257	千葉県	1,470,121	千葉県	1,546,394	鹿児島県	1,589,467	京都府	1,603,796	京都府	1,832,934
17	京都府	1,287,147	埼玉県	1,394,461	埼玉県	1,459,172	埼玉県	1,528,854	千葉県	1,588,425	岡山県	1,564,626	熊本県	1,827,582
18	熊本県	1,233,233	熊本県	1,296,086	熊本県	1,353,993	熊本県	1,387,054	長崎県	1,370,063	熊本県	1,556,490	鹿児島県	1,804,118
19	岡山県	1,217,698	岡山県	1,238,447	岡山県	1,283,962	岡山県	1,332,647	熊本県	1,368,179	栃木県	1,546,355	宮城県	1,663,442
20	長崎県	1,136,182	長崎県	1,163,945	長崎県	1,233,362	長崎県	1,296,883	岡山県	1,329,358	群馬県	1,546,081	岡山県	1,667,099
21	岐阜県	1,070,407	岐阜県	1,132,557	群馬県	1,186,080	群馬県	1,242,453	群馬県	1,299,027	鹿児島県	1,538,466	長崎県	1,645,492
22	三重県	1,069,270	群馬県	1,118,858	岐阜県	1,178,405	宮城県	1,234,801	山口県	1,294,242	岐阜県	1,518,649	群馬県	1,601,380
23	群馬県	1,052,610	三重県	1,107,692	三重県	1,157,407	岐阜県	1,225,799	宮城県	1,271,238	宮城県	1,462,254	栃木県	1,550,462
24	愛媛県	1,046,720	愛媛県	1,096,366	宮城県	1,142,784	栃木県	1,195,057	岐阜県	1,265,024	三重県	1,394,286	岐阜県	1,544,538
25	栃木県	1,046,479	山口県	1,094,544	愛媛県	1,142,122	山口県	1,190,542	栃木県	1,206,657	愛媛県	1,361,484	山口県	1,540,882
26	山口県	1,041,013	栃木県	1,090,428	栃木県	1,141,737	三重県	1,174,595	三重県	1,198,783	山口県	1,356,491	愛媛県	1,521,878
27	山形県	968,925	宮城県	1,044,036	山口県	1,135,637	愛媛県	1,164,898	愛媛県	1,178,705	山形県	1,326,350	三重県	1,461,197
28	宮城県	961,768	山形県	1,027,297	山形県	1,080,034	山形県	1,116,822	山形県	1,119,338	長崎県	1,318,589	山形県	1,357,347
29	秋田県	898,537	秋田県	936,408	秋田県	987,706	岩手県	1,046,111	岩手県	1,095,793	岩手県	1,227,789	岩手県	1,346,728
30	大分県	860,282	大分県	915,136	岩手県	975,771	秋田県	1,037,744	秋田県	1,052,275	秋田県	1,211,871	秋田県	1,309,031
31	岩手県	845,540	岩手県	900,984	大分県	945,771	大分県	980,458	青森県	1,000,509	大分県	1,124,513	青森県	1,282,867
32	青森県	756,454	青森県	812,977	青森県	879,914	青森県	967,129	大分県	972,975	青森県	1,083,250	大分県	1,252,999
33	和歌山県	750,411	和歌山県	787,511	和歌山県	830,748	和歌山県	864,087	和歌山県	865,074	富山県	953,834	宮崎県	1,091,427
34	石川県	747,360	石川県	750,854	富山県	778,953	宮崎県	824,431	宮崎県	840,357	和歌山県	936,006	富山県	1,008,790
35	富山県	724,276	富山県	749,243	宮崎県	760,467	富山県	798,890	富山県	822,569	宮崎県	913,687	和歌山県	982,113
36	島根県	714,712	島根県	722,402	石川県	756,835	石川県	768,416	石川県	757,676	石川県	887,570	石川県	957,279
37	香川県	677,852	香川県	700,308	島根県	739,507	香川県	748,656	島根県	740,940	香川県	863,700	香川県	946,022
38	佐賀県	673,895	宮崎県	691,094	香川県	732,816	島根県	747,119	香川県	730,394	滋賀県	860,911	佐賀県	945,082
39	高知県	670,895	徳島県	689,814	高知県	718,152	徳島県	728,748	徳島県	718,717	島根県	860,275	沖縄県	914,937
40	徳島県	670,212	高知県	687,478	徳島県	716,544	高知県	714,980	高知県	709,286	山梨県	839,057	島根県	912,551
41	宮崎県	657,097	佐賀県	684,831	滋賀県	691,631	滋賀県	711,436	滋賀県	703,679	徳島県	835,763	徳島県	878,511
42	滋賀県	657,050	滋賀県	662,412	佐賀県	691,565	佐賀県	686,117	佐賀県	701,517	佐賀県	830,431	高知県	873,874
43	福井県	599,155	山梨県	600,675	山梨県	631,042	山梨県	646,727	山梨県	663,026	奈良県	779,685	滋賀県	861,180
44	山梨県	583,453	福井県	597,899	福井県	618,144	福井県	646,659	福井県	643,904	高知県	775,578	山梨県	811,369
45	沖縄県	571,572	奈良県	583,828	奈良県	596,225	奈良県	620,471	奈良県	620,509	福井県	724,856	奈良県	763,883
46	奈良県	564,607	沖縄県	557,622	沖縄県	577,509	沖縄県	592,494	沖縄県	574,579	鳥取県	563,220	福井県	752,374
47	鳥取県	454,675	鳥取県	472,230	鳥取県	489,266	鳥取県	490,461	鳥取県	484,390	沖縄県	—	鳥取県	600,177

※昭和20年次を除き、各年次の数値は国勢調査による。  
 ※昭和20年次：人口調査結果による。(沖縄県は調査されなかったため含まれていない。)

都道府県別 人口の推移(大正9年～令和2年)

順位	昭和30年(1955)		昭和35年(1960)		昭和40年(1965)		昭和45年(1970)		昭和50年(1975)		昭和55年(1980)		昭和60年(1985)	
	区分	人口総数(人)	区分	人口総数(人)	区分	人口総数(人)	区分	人口総数(人)	区分	人口総数(人)	区分	人口総数(人)	区分	人口総数(人)
—	全国	90,076,594	全国	94,307,623	全国	99,209,137	全国	104,665,171	全国	111,939,643	全国	117,060,396	全国	121,048,923
1	東京都	8,037,084	東京都	9,683,802	東京都	10,869,244	東京都	11,408,071	東京都	11,673,554	東京都	11,618,281	東京都	11,829,363
2	北海道	4,773,087	大阪府	5,504,746	大阪府	6,657,189	大阪府	7,620,480	大阪府	8,278,925	大阪府	8,473,446	大阪府	8,668,095
3	大阪府	4,618,308	北海道	5,039,206	北海道	5,171,800	神奈川県	5,472,247	神奈川県	6,397,748	神奈川県	6,924,348	神奈川県	7,431,974
4	福岡県	3,859,764	愛知県	4,206,373	愛知県	4,798,653	愛知県	5,386,163	愛知県	5,923,569	愛知県	6,221,638	愛知県	6,455,172
5	愛知県	3,769,209	福岡県	4,006,679	神奈川県	4,430,743	北海道	5,184,287	北海道	5,338,206	北海道	5,575,989	埼玉県	5,863,678
6	兵庫県	3,620,947	兵庫県	3,906,487	兵庫県	4,309,944	兵庫県	4,667,928	兵庫県	4,992,140	埼玉県	5,420,480	北海道	5,679,439
7	神奈川県	2,919,497	神奈川県	3,443,176	福岡県	3,964,671	福岡県	4,027,416	埼玉県	4,821,340	兵庫県	5,144,892	兵庫県	5,278,050
8	<b>静岡県</b>	<b>2,650,435</b>	<b>静岡県</b>	<b>2,756,271</b>	埼玉県	3,014,983	埼玉県	3,866,472	福岡県	4,292,963	千葉県	4,735,424	千葉県	5,148,163
9	新潟県	2,473,492	新潟県	2,442,037	<b>静岡県</b>	<b>2,912,521</b>	千葉県	3,366,624	千葉県	4,149,147	福岡県	4,553,461	福岡県	4,719,259
10	埼玉県	2,262,623	埼玉県	2,430,871	千葉県	2,701,770	<b>静岡県</b>	<b>3,089,895</b>	<b>静岡県</b>	<b>3,308,799</b>	<b>静岡県</b>	<b>3,446,804</b>	<b>静岡県</b>	<b>3,574,692</b>
11	千葉県	2,205,060	千葉県	2,306,070	新潟県	2,398,931	広島県	2,436,135	広島県	2,646,324	広島県	2,739,161	広島県	2,819,200
12	広島県	2,149,044	広島県	2,184,043	広島県	2,281,146	新潟県	2,360,982	京都府	2,424,856	茨城県	2,558,007	茨城県	2,725,005
13	福島県	2,095,237	福島県	2,051,137	京都府	2,102,808	京都府	2,250,087	新潟県	2,391,938	京都府	2,527,330	京都府	2,586,574
14	茨城県	2,064,037	茨城県	2,047,024	茨城県	2,056,154	茨城県	2,143,551	茨城県	2,342,198	新潟県	2,451,357	新潟県	2,478,470
15	鹿児島県	2,044,112	京都府	1,993,403	福島県	1,983,754	長野県	1,956,917	長野県	2,017,564	長野県	2,083,934	宮城県	2,176,295
16	長野県	2,021,292	長野県	1,981,433	長野県	1,958,007	福島県	1,946,077	福島県	1,970,616	宮城県	2,082,320	長野県	2,136,927
17	京都府	1,935,161	鹿児島県	1,963,104	鹿児島県	1,853,541	宮城県	1,819,223	宮城県	1,955,267	福島県	2,035,272	福島県	2,080,304
18	熊本県	1,895,663	熊本県	1,856,192	熊本県	1,770,736	岐阜県	1,758,954	岐阜県	1,867,978	岐阜県	1,960,107	岐阜県	2,028,536
19	長崎県	1,747,596	長崎県	1,760,421	宮城県	1,753,126	鹿児島県	1,729,150	岡山県	1,814,305	岡山県	1,871,023	群馬県	1,921,259
20	宮城県	1,727,065	宮城県	1,743,195	岐阜県	1,700,365	岡山県	1,707,026	群馬県	1,756,480	群馬県	1,848,562	岡山県	1,916,906
21	岡山県	1,689,800	岡山県	1,670,454	岡山県	1,645,135	熊本県	1,700,229	鹿児島県	1,723,902	栃木県	1,792,201	栃木県	1,866,066
22	群馬県	1,613,549	岐阜県	1,638,399	長崎県	1,641,245	群馬県	1,658,909	熊本県	1,715,273	熊本県	1,790,327	熊本県	1,837,747
23	山口県	1,609,839	山口県	1,602,207	群馬県	1,605,584	栃木県	1,580,021	栃木県	1,698,003	鹿児島県	1,784,623	鹿児島県	1,819,270
24	岐阜県	1,583,605	群馬県	1,578,476	山口県	1,543,573	長崎県	1,570,245	三重県	1,626,002	三重県	1,686,936	三重県	1,747,311
25	栃木県	1,547,580	栃木県	1,513,624	栃木県	1,521,656	三重県	1,543,083	長崎県	1,571,912	長崎県	1,590,564	山口県	1,601,627
26	愛媛県	1,540,628	愛媛県	1,500,687	三重県	1,514,467	山口県	1,511,448	山口県	1,555,218	山口県	1,587,079	長崎県	1,593,968
27	三重県	1,485,582	三重県	1,485,054	愛媛県	1,446,384	青森県	1,427,520	青森県	1,468,646	青森県	1,523,907	愛媛県	1,529,983
28	岩手県	1,427,097	岩手県	1,448,517	青森県	1,416,591	愛媛県	1,418,124	愛媛県	1,465,215	愛媛県	1,506,637	青森県	1,524,448
29	青森県	1,382,523	青森県	1,426,606	岩手県	1,411,118	岩手県	1,371,383	岩手県	1,385,563	岩手県	1,421,927	岩手県	1,433,611
30	山形県	1,353,649	秋田県	1,335,580	秋田県	1,279,835	秋田県	1,241,376	秋田県	1,232,481	秋田県	1,256,745	奈良県	1,304,866
31	秋田県	1,348,871	山形県	1,320,664	山形県	1,263,103	山形県	1,225,618	山形県	1,220,302	山形県	1,251,917	山形県	1,261,662
32	大分県	1,277,199	大分県	1,239,655	大分県	1,187,480	大分県	1,155,566	大分県	1,190,314	大分県	1,228,913	秋田県	1,254,032
33	宮崎県	1,139,384	宮崎県	1,134,590	宮崎県	1,080,692	宮崎県	1,051,105	宮崎県	1,085,055	奈良県	1,209,365	大分県	1,250,214
34	富山県	1,021,121	富山県	1,032,614	和歌山県	1,026,975	和歌山県	1,042,736	奈良県	1,077,491	宮崎県	1,151,587	沖縄県	1,179,097
35	和歌山県	1,006,819	和歌山県	1,002,191	富山県	1,025,465	富山県	1,029,695	和歌山県	1,072,118	石川県	1,119,304	宮崎県	1,175,543
36	佐賀県	973,749	石川県	973,418	石川県	980,499	石川県	1,002,420	富山県	1,070,791	沖縄県	1,106,559	滋賀県	1,155,844
37	石川県	966,187	佐賀県	942,874	沖縄県	934,176	沖縄県	945,111	石川県	1,069,872	富山県	1,103,459	石川県	1,152,325
38	香川県	943,823	香川県	918,867	香川県	900,845	奈良県	930,160	沖縄県	1,042,572	和歌山県	1,087,012	富山県	1,118,369
39	島根県	929,066	島根県	888,886	佐賀県	871,885	香川県	907,897	滋賀県	985,621	滋賀県	1,079,898	和歌山県	1,087,206
40	高知県	882,683	沖縄県	883,122	滋賀県	853,385	滋賀県	889,768	香川県	961,292	香川県	999,864	香川県	1,022,569
41	徳島県	878,109	高知県	854,595	奈良県	825,965	佐賀県	838,468	佐賀県	837,674	佐賀県	865,574	佐賀県	880,013
42	滋賀県	853,734	徳島県	847,274	島根県	821,620	徳島県	791,111	高知県	808,397	高知県	831,275	高知県	839,784
43	山梨県	807,044	滋賀県	842,695	徳島県	815,115	高知県	786,882	徳島県	805,166	徳島県	825,261	徳島県	834,889
44	沖縄県	801,065	山梨県	782,062	高知県	812,714	島根県	773,575	山梨県	783,050	山梨県	804,256	山梨県	832,832
45	奈良県	776,861	奈良県	781,058	山梨県	763,194	山梨県	762,029	福井県	773,599	福井県	794,354	福井県	817,633
46	福井県	754,055	福井県	752,696	福井県	750,557	福井県	744,230	島根県	768,886	島根県	784,795	島根県	794,629
47	鳥取県	614,259	鳥取県	599,135	鳥取県	579,853	鳥取県	568,777	鳥取県	581,311	鳥取県	604,221	鳥取県	616,024

都道府県別 人口の推移(大正9年～令和2年)

順位	平成2年(1990)		平成7年(1995)		平成12年(2000)		平成17年(2005)		平成22年(2010)		平成27年(2015)		令和2年(2020)	
	区分	人口総数(人)	区分	人口総数(人)	区分	人口総数(人)	区分	人口総数(人)	区分	人口総数(人)	区分	人口総数(人)	区分	人口総数(人)
—	全国	123,611,167	全国	125,570,246	全国	126,925,843	全国	127,767,994	全国	128,057,352	全国	127,094,745	全国	126,146,099
1	東京都	11,855,563	東京都	11,773,605	東京都	12,064,101	東京都	12,576,601	東京都	13,159,388	東京都	13,515,271	東京都	14,047,594
2	大阪府	8,734,516	大阪府	8,797,268	大阪府	8,805,081	大阪府	8,877,166	神奈川県	9,048,331	神奈川県	9,126,214	神奈川県	9,237,337
3	神奈川県	7,980,391	神奈川県	8,245,900	神奈川県	8,489,974	神奈川県	8,791,597	大阪府	8,865,245	大阪府	8,839,469	大阪府	8,837,685
4	愛知県	6,690,603	愛知県	6,868,336	愛知県	7,043,300	愛知県	7,254,704	愛知県	7,410,719	愛知県	7,483,128	愛知県	7,542,415
5	埼玉県	6,405,319	埼玉県	6,759,311	埼玉県	6,938,006	埼玉県	7,054,243	埼玉県	7,194,556	埼玉県	7,266,534	埼玉県	7,344,765
6	北海道	5,643,647	千葉県	5,797,782	千葉県	5,926,285	千葉県	6,056,462	千葉県	6,216,289	千葉県	6,222,666	千葉県	6,284,480
7	千葉県	5,555,429	北海道	5,692,321	北海道	5,683,062	北海道	5,627,737	兵庫県	5,588,133	兵庫県	5,534,800	兵庫県	5,465,002
8	兵庫県	5,405,040	兵庫県	5,401,877	兵庫県	5,550,574	兵庫県	5,590,601	北海道	5,506,419	北海道	5,387,733	北海道	5,224,614
9	福岡県	4,811,050	福岡県	4,933,393	福岡県	5,075,699	福岡県	5,049,908	福岡県	5,071,968	福岡県	5,107,556	福岡県	5,135,214
10	静岡県	3,670,840	静岡県	3,737,689	静岡県	3,767,393	静岡県	3,792,377	静岡県	3,765,007	静岡県	3,700,305	静岡県	3,633,202
11	広島県	2,849,847	茨城県	2,955,530	茨城県	2,985,676	茨城県	2,975,167	茨城県	2,969,770	茨城県	2,916,976	茨城県	2,867,009
12	茨城県	2,845,382	広島県	2,881,748	広島県	2,878,915	広島県	2,876,642	広島県	2,860,750	広島県	2,843,990	広島県	2,799,702
13	京都府	2,602,460	京都府	2,629,592	京都府	2,644,391	京都府	2,647,660	京都府	2,636,092	京都府	2,610,353	京都府	2,578,087
14	新潟県	2,474,583	新潟県	2,488,364	新潟県	2,475,733	新潟県	2,431,459	新潟県	2,374,450	宮城県	2,333,899	宮城県	2,301,996
15	宮城県	2,248,558	宮城県	2,328,739	宮城県	2,365,320	宮城県	2,360,218	宮城県	2,348,165	新潟県	2,304,264	新潟県	2,201,272
16	長野県	2,156,627	長野県	2,193,984	長野県	2,215,168	長野県	2,196,114	長野県	2,152,449	長野県	2,098,804	長野県	2,048,011
17	福島県	2,104,058	福島県	2,133,592	福島県	2,126,935	岐阜県	2,107,226	岐阜県	2,080,773	岐阜県	2,031,903	岐阜県	1,978,742
18	岐阜県	2,066,569	岐阜県	2,100,375	岐阜県	2,107,700	福島県	2,091,319	福島県	2,029,064	栃木県	1,974,255	群馬県	1,939,110
19	群馬県	1,966,265	群馬県	2,003,540	群馬県	2,024,852	群馬県	2,024,135	群馬県	2,008,068	群馬県	1,973,115	栃木県	1,933,146
20	栃木県	1,935,168	栃木県	1,984,390	栃木県	2,004,817	栃木県	2,016,631	栃木県	2,007,683	岡山県	1,921,525	岡山県	1,888,432
21	岡山県	1,925,877	岡山県	1,950,750	岡山県	1,950,828	岡山県	1,957,264	岡山県	1,945,276	福島県	1,914,039	福島県	1,833,152
22	熊本県	1,840,326	熊本県	1,859,793	熊本県	1,859,344	三重県	1,866,963	三重県	1,854,724	三重県	1,815,865	三重県	1,770,254
23	鹿児島県	1,797,824	三重県	1,841,358	三重県	1,857,339	熊本県	1,842,233	熊本県	1,817,426	熊本県	1,786,170	熊本県	1,738,301
24	三重県	1,792,514	鹿児島県	1,794,224	鹿児島県	1,786,194	鹿児島県	1,753,179	鹿児島県	1,706,242	鹿児島県	1,648,177	鹿児島県	1,588,256
25	山口県	1,572,616	山口県	1,555,543	山口県	1,527,964	山口県	1,492,606	山口県	1,451,338	沖縄県	1,433,566	沖縄県	1,467,480
26	長崎県	1,562,959	長崎県	1,544,934	長崎県	1,516,523	長崎県	1,478,632	愛媛県	1,431,493	滋賀県	1,412,916	滋賀県	1,413,610
27	愛媛県	1,515,025	愛媛県	1,506,700	愛媛県	1,493,092	愛媛県	1,467,815	長崎県	1,426,779	山口県	1,404,729	山口県	1,342,059
28	青森県	1,482,873	青森県	1,481,663	青森県	1,475,728	青森県	1,436,657	滋賀県	1,410,777	愛媛県	1,385,262	愛媛県	1,334,841
29	岩手県	1,416,928	奈良県	1,430,862	奈良県	1,442,795	奈良県	1,421,310	奈良県	1,400,728	長崎県	1,377,187	奈良県	1,324,473
30	奈良県	1,375,481	岩手県	1,419,505	岩手県	1,416,180	岩手県	1,385,041	沖縄県	1,392,818	奈良県	1,364,316	長崎県	1,312,317
31	山形県	1,258,390	滋賀県	1,287,005	滋賀県	1,342,832	滋賀県	1,380,361	青森県	1,373,339	青森県	1,308,265	青森県	1,237,984
32	大分県	1,236,942	沖縄県	1,273,440	沖縄県	1,318,220	沖縄県	1,361,594	岩手県	1,330,147	岩手県	1,279,594	岩手県	1,210,534
33	秋田県	1,227,478	山形県	1,256,958	山形県	1,244,147	山形県	1,216,181	大分県	1,196,529	大分県	1,166,338	石川県	1,132,526
34	滋賀県	1,222,411	大分県	1,231,306	大分県	1,221,140	大分県	1,209,571	石川県	1,169,788	石川県	1,154,008	大分県	1,123,852
35	沖縄県	1,222,398	秋田県	1,213,667	秋田県	1,189,279	石川県	1,174,026	山形県	1,168,924	山形県	1,123,891	宮崎県	1,069,576
36	宮崎県	1,168,907	石川県	1,180,068	石川県	1,180,977	宮崎県	1,153,042	宮崎県	1,135,233	宮崎県	1,104,069	山形県	1,068,027
37	石川県	1,164,628	宮崎県	1,175,819	宮崎県	1,170,007	秋田県	1,145,501	富山県	1,093,247	富山県	1,066,328	富山県	1,034,814
38	富山県	1,120,161	富山県	1,123,125	富山県	1,120,851	富山県	1,111,729	秋田県	1,085,997	秋田県	1,023,119	秋田県	959,502
39	和歌山県	1,074,325	和歌山県	1,080,435	和歌山県	1,069,912	和歌山県	1,035,969	和歌山県	1,002,198	香川県	976,263	香川県	950,244
40	香川県	1,023,412	香川県	1,027,006	香川県	1,022,890	香川県	1,012,400	香川県	995,842	和歌山県	963,579	和歌山県	922,584
41	佐賀県	877,851	佐賀県	884,376	山梨県	888,172	山梨県	884,515	山梨県	863,075	山梨県	834,930	佐賀県	811,442
42	山梨県	852,966	山梨県	881,996	佐賀県	876,654	佐賀県	866,369	佐賀県	849,788	佐賀県	832,832	山梨県	809,974
43	徳島県	831,598	徳島県	832,427	福井県	828,944	福井県	821,592	福井県	806,314	福井県	786,740	福井県	766,863
44	高知県	825,034	福井県	826,996	徳島県	824,108	徳島県	809,950	徳島県	785,491	徳島県	755,733	徳島県	719,559
45	福井県	823,585	高知県	816,704	高知県	813,949	高知県	796,292	高知県	764,456	高知県	728,276	高知県	691,527
46	島根県	781,021	島根県	771,441	島根県	761,503	島根県	742,223	島根県	717,397	島根県	694,352	島根県	671,126
47	鳥取県	615,722	鳥取県	614,929	鳥取県	613,289	鳥取県	607,012	鳥取県	588,667	鳥取県	573,441	鳥取県	553,407

静岡県市町村別人口推移(昭和45年~令和2年(50年))

(人)

現市町 (合併後)	旧市町村 名	昭和45年 (1970年) (a)	昭和50年 (1975年)	昭和55年 (1980年)	昭和60年 (1985年)	平成2年 (1990年)	平成7年 (1995年)	平成12年 (2000年)	市町名	平成17年 (2005年)	現市町名 (合併後)	平成22年 (2010年)	平成27年 (2015年)	令和2年 (2020年) (b)	対比 (b/a)
静岡県	県計	3,089,895	3,308,799	3,446,804	3,574,692	3,670,840	3,737,689	3,767,393	県計	3,792,377	県計	3,765,007	3,700,305	3,633,202	1.18
静岡市	計	681,797	718,719	727,260	737,098	739,300	738,674	729,980	計	723,323	静岡市	716,197	704,989	693,389	1.02
	静岡市	416,378	446,952	458,341	468,362	472,196	474,092	469,695	静岡市	700,886					
	清水市	234,966	243,049	241,576	242,166	241,523	240,174	236,818	(葵区)	262,764	葵区	255,375	253,593	249,297	
									(駿河区)	208,055	駿河区	213,059	212,419	213,026	
									(清水区)	230,067	清水区	247,763	238,977	231,066	
	蒲原町	17,905	16,717	15,634	15,223	14,688	14,040	13,454	蒲原町	12,837					
由比町	12,548	12,001	11,709	11,347	10,893	10,368	10,013	由比町	9,600						
浜松市	計	631,284	672,261	698,982	728,300	751,509	766,832	786,306	浜松市	804,032	浜松市	800,866	797,980	790,718	1.25
浜松市	432,221	468,884	490,824	514,178	534,620	561,606	582,095			中区	238,477	237,443	235,240		
天竜市	27,716	26,451	25,126	25,008	24,519	24,113	23,747			東区	126,609	128,555	129,356		
浜北市	59,592	67,180	72,472	77,228	81,157	83,810	84,905			西区	113,654	111,353	108,160		
春野町	10,531	9,170	8,437	7,877	7,372	6,897	6,414			南区	102,381	100,870	99,769		
龍山村	2,808	2,362	2,082	1,830	1,619	1,410	1,236			北区	94,680	93,567	92,688		
佐久間町	13,213	10,657	9,729	8,401	7,444	6,777	6,008			浜北区	91,108	95,900	98,779		
水窪町	7,339	6,422	5,803	5,228	4,608	4,112	3,723			天竜区	33,957	30,292	26,726		
舞阪町	10,489	10,969	11,151	11,192	11,492	11,677	11,787								
雄踏町	11,420	13,075	13,621	14,004	13,841	13,956	13,889								
細江町	14,189	15,492	16,754	18,687	19,960	20,328	21,281								
引佐町	14,414	14,093	14,450	15,113	15,115	15,478	15,103								
三ヶ日町	16,221	16,014	16,144	16,486	16,507	16,668	16,118								
可美村	11,131	11,492	12,389	13,128	13,255										
沼津市	計	194,274	204,438	208,708	215,360	216,213	216,470	211,559	沼津市	208,005	沼津市	202,304	195,633	189,386	0.97
沼津市	189,038	199,325	203,695	210,490	211,732	212,241	207,558								
戸田村	5,236	5,113	5,013	4,870	4,481	4,229	4,001								
熱海市	熱海市	51,281	51,437	50,082	49,374	47,291	45,610	42,936	熱海市	41,202	熱海市	39,611	37,544	34,208	0.67
三島市	三島市	78,141	89,248	94,612	99,600	105,418	107,890	110,519	三島市	112,241	三島市	111,838	110,046	107,783	1.38
富士宮市	計	99,021	110,580	118,214	122,653	127,127	129,999	130,372	計	131,476	富士宮市	132,001	130,770	128,105	1.29
	富士宮市	88,880	100,577	108,208	112,642	117,092	119,536	120,222	富士宮市	121,779					
	芝川町	10,141	10,003	10,006	10,011	10,035	10,463	10,150	芝川町	9,697					
伊東市	伊東市	63,003	68,072	69,638	70,197	71,223	72,287	71,720	伊東市	72,441	伊東市	71,437	68,345	65,491	1.04
島田市	計	96,613	98,998	100,519	102,086	103,149	103,490	102,585	計	102,108	島田市	100,276	98,112	95,719	0.99
	島田市	66,489	68,820	70,705	72,388	73,810	75,029	75,248	島田市	96,078					
	金谷町	21,394	21,825	21,857	22,082	22,048	21,482	20,836							
川根町	8,730	8,353	7,957	7,616	7,291	6,979	6,501	川根町	6,030						
富士市	計	195,598	215,457	222,488	231,176	239,796	246,985	251,559	計	253,297	富士市	254,027	248,399	245,392	1.25
	富士市	180,639	199,195	205,751	214,448	222,490	229,187	234,187	富士市	236,474					
	富士川町	14,959	16,262	16,737	16,728	17,306	17,798	17,372	富士川町	16,823					
磐田市	計	111,452	123,069	140,751	150,832	157,219	162,667	166,002	磐田市	170,899	磐田市	168,625	167,210	166,672	1.50
	磐田市	63,002	67,665	75,810	80,810	83,521	85,123	86,717							
	福田町	16,354	16,624	16,997	17,939	18,608	19,341	19,475							
	亀洋町	11,987	13,294	15,564	16,648	17,993	19,294	19,738							
	豊田町	11,026	15,614	21,745	24,211	25,614	27,404	28,829							
	豊岡村	9,083	9,872	10,635	11,224	11,483	11,505	11,303							
焼津市	計	99,549	111,684	124,071	130,106	134,208	139,083	141,452	計	143,101	焼津市	143,249	139,462	136,845	1.37
	焼津市	82,737	94,102	104,363	108,558	112,186	115,931	118,248	焼津市	120,109					
	大井川町	16,812	17,582	19,708	21,548	22,022	23,152	23,204	大井川町	22,992					
掛川市	計	86,113	90,160	94,398	99,974	105,030	109,978	114,328	掛川市	117,857	掛川市	116,363	114,602	114,954	1.33
	掛川市	59,153	61,731	64,843	68,724	72,795	76,839	80,217							
	大須賀町	10,704	10,918	11,314	12,111	12,079	12,144	12,320							
	大東町	16,256	17,511	18,241	19,139	20,156	20,995	21,791							

静岡県市町村別人口推移(昭和45年～令和2年(50年))

(人)

現市町 (合併後)	旧市町村 名	昭和45年 (1970年) (a)	昭和50年 (1975年)	昭和55年 (1980年)	昭和60年 (1985年)	平成2年 (1990年)	平成7年 (1995年)	平成12年 (2000年)	市町名	平成17年 (2005年)	現市町名 (合併後)	平成22年 (2010年)	平成27年 (2015年)	令和2年 (2020年) (b)	対比 (b/a)
藤枝市	計	88,787	101,106	114,822	124,717	133,147	138,388	141,643	計	141,944	藤枝市	142,151	143,605	141,342	1.59
	藤枝市	78,750	90,358	103,225	111,985	119,815	124,822	128,494	藤枝市	129,248					
	岡部町	10,037	10,748	11,597	12,732	13,332	13,566	13,149	岡部町	12,696					
御殿場市	御殿場市	55,997	62,722	69,261	74,882	79,557	81,803	82,533	御殿場市	85,976	御殿場市	89,030	88,078	86,614	1.55
袋井市	計	48,738	52,603	57,924	62,705	68,966	74,826	78,732	袋井市	82,991	袋井市	84,846	85,789	87,864	1.80
	袋井市	38,999	42,581	46,490	49,480	53,180	57,098	59,835							
	浅羽町	9,739	10,022	11,434	13,225	15,786	17,728	18,897							
下田市	下田市	30,318	31,700	31,007	30,209	30,081	29,103	27,798	下田市	26,557	下田市	25,073	22,916	20,183	0.67
裾野市	裾野市	31,612	37,772	41,025	45,149	49,039	49,729	52,682	裾野市	53,062	裾野市	54,546	52,737	50,911	1.61
湖西市	計	46,126	49,999	54,252	58,212	59,926	60,714	60,827	計	60,994	湖西市	60,107	59,789	57,885	1.25
	湖西市	31,263	33,920	37,633	41,371	43,055	43,762	43,711	湖西市	44,057					
	新居町	14,863	16,079	16,619	16,841	16,871	16,952	17,116	新居町	16,937					
伊豆市	計	40,875	40,561	39,915	39,769	38,999	39,426	38,581	伊豆市	36,627	伊豆市	34,202	31,317	28,190	0.69
	修善寺町	17,454	17,870	17,721	17,630	17,490	17,223	16,830							
	土肥町	7,175	6,983	6,650	6,413	5,968	5,830	5,478							
	天城湯ヶ島町	9,156	8,443	8,131	8,254	8,025	8,165	7,960							
	中伊豆町	7,090	7,265	7,413	7,472	7,516	8,208	8,313							
御前崎市	計	27,402	29,329	30,774	33,479	34,237	35,316	36,059	御前崎市	35,272	御前崎市	34,700	32,578	31,103	1.14
	御前崎町	10,225	10,708	10,915	11,324	11,346	11,769	11,569							
	浜岡町	17,177	18,621	19,859	22,155	22,891	23,547	24,490							
菊川市	計	35,365	36,348	38,081	40,783	43,762	46,334	47,036	菊川市	47,502	菊川市	47,041	46,763	47,789	1.35
	小笠町	11,033	11,463	12,150	13,047	13,903	15,659	15,508							
	菊川町	24,332	24,885	25,931	27,736	29,859	30,675	31,528							
伊豆の国市	計	37,984	41,165	44,046	46,413	48,369	50,328	50,062	伊豆の国市	50,011	伊豆の国市	49,269	48,152	46,804	1.23
	伊豆長岡町	11,360	12,469	13,730	14,374	14,899	15,558	15,233							
	韭山町	13,355	14,696	15,698	16,897	17,939	19,017	19,410							
	大仁町	13,269	14,000	14,618	15,142	15,531	15,753	15,419							
牧之原市	計	47,953	48,226	48,835	50,508	51,308	52,067	51,672	計	50,645	牧之原市	49,019	45,547	43,502	0.91
	相良町	25,346	25,283	25,527	26,316	26,597	26,877	26,290	相良町	25,656					
	榛原町	22,607	22,943	23,308	24,192	24,711	25,190	25,382	榛原町	24,989					
東伊豆町	東伊豆町	16,220	17,324	17,030	17,033	16,719	16,741	15,807	東伊豆町	15,165	東伊豆町	14,064	12,624	11,488	0.71
河津町	河津町	9,624	9,772	9,509	9,307	9,118	9,036	8,705	河津町	8,303	河津町	7,998	7,303	6,870	0.71
南伊豆町	南伊豆町	12,219	12,017	11,722	11,573	11,200	10,725	10,304	南伊豆町	10,003	南伊豆町	9,516	8,524	7,877	0.64
松崎町	松崎町	10,425	10,337	10,013	9,635	9,266	8,841	8,515	松崎町	8,104	松崎町	7,653	6,837	6,038	0.58
西伊豆町	計	14,933	14,953	14,376	13,529	12,696	11,983	11,268	西伊豆町	10,372	西伊豆町	9,469	8,234	7,090	0.47
	西伊豆町	9,895	10,114	9,721	9,204	8,718	8,301	7,747							
	賀茂村	5,038	4,839	4,655	4,325	3,978	3,682	3,521							
函南町	函南町	17,738	23,116	28,749	31,922	35,191	37,375	38,611	函南町	38,803	函南町	38,571	37,661	36,794	2.07
清水町	清水町	21,036	25,693	26,408	26,803	27,755	29,518	30,870	清水町	31,961	清水町	32,302	32,118	31,710	1.51
長泉町	長泉町	27,951	30,718	31,423	32,324	33,101	34,208	36,169	長泉町	38,716	長泉町	40,763	42,331	43,336	1.55
小山町	小山町	24,256	24,072	23,212	23,277	23,566	22,780	22,235	小山町	21,478	小山町	20,629	19,497	18,568	0.77
吉田町	吉田町	19,241	20,525	21,474	23,142	25,147	26,475	27,492	吉田町	28,648	吉田町	29,815	29,093	28,919	1.50
川根本町	計	15,205	13,939	12,776	11,902	11,126	10,687	9,785	川根本町	8,988	川根本町	8,074	7,192	6,206	0.41
	中川根町	9,126	8,576	7,930	7,622	7,141	6,857	6,431							
	本川根町	6,079	5,363	4,846	4,280	3,985	3,830	3,354							
森町	森町	21,764	20,679	20,447	20,663	21,081	21,321	20,689	森町	20,273	森町	19,435	18,528	17,457	0.80

※計は、現市町と比較するために旧市町村を合計した参考人口

## 令和2年国勢調査の用語の解説

### 人口

国勢調査における人口は「常住人口」であり、常住人口とは調査時に調査の地域に常住している者による人口をいう。

「常住している者」とは、当該住居に3か月以上にわたって住んでいるか、又は住むことになっている者をいい、3か月以上にわたって住んでいる住居又は住むことになっている住居のない者は、調査時にいた場所に「常住している者」とみなした。

### 世帯の種類

国勢調査では世帯を「一般世帯」と「施設等の世帯」の2種類に区分している。「一般世帯」とは、「施設等の世帯」以外の世帯をいう。「施設等の世帯」とは、学校の寮・寄宿舎の学生・生徒、病院・療養所などにすでに3か月以上入院している入院者、社会施設の入所者、自衛隊の営舎内・艦船内の居住者、矯正施設の入所者などから成る世帯をいう。

### その他の用語

その他の用語は、『令和2年国勢調査 調査結果の利用案内 ユーザーズガイド』を参照。

URL <https://www.stat.go.jp/data/kokusei/2020/kekka/sankou.html>

この資料は、「大正九年 国勢調査報告」と「令和2年国勢調査人口等基本集計結果」に基づきまとめたものです。

なお、「分類不詳」の項目や四捨五入のため、合計と各項目の計とは一致しない場合があります。

#### ◆ 問い合わせ先 ◆

静岡県知事直轄組織デジタル戦略局統計調査課

Tel 054-221-2995

#### ◆ 国勢調査の結果は、インターネットでもご覧になれます ◆

\* 統計センターしずおか

<https://toukei.pref.shizuoka.jp/>

\* 政府統計の総合窓口

<https://www.e-stat.go.jp/>

\* 総務省「国勢調査100年のあゆみ」

<https://www.stat.go.jp/data/kokusei/2020/ayumi/>

