

令和3年度
袋井市総合計画推進に係る市民意識調査
調査結果報告書

令和3年8月

袋 井 市

目次

I	調査概要	1
1	調査の目的	1
2	調査対象	1
3	調査期間	1
4	調査方法	1
5	回収状況（インターネット回答を含む）	1
6	インターネット回答状況	2
7	調査結果の表示方法	2
II	調査結果	3
1	あなたご自身のことについて	3
2	あなたの健康習慣について	6
3	運動習慣について	20
4	男女共同参画社会について	22
5	袋井市の広報について	26
6	人権について	29
7	幼小中一貫教育について	35
8	文化芸術について	37
9	袋井市全般について	46
10	防災対策について	56
11	袋井市のまちづくりについて	60
III	その他意見	64
IV	資料（調査票）	66

I 調査概要

1 調査の目的

本調査は、市民の生活における意識や暮らしの状況などを聞き、袋井市の総合計画(まちづくり)の進み具合を測る指標とするとともに、今後の取り組みについて検討する基礎資料として活用するために実施いたしました。

2 調査対象

市内在住の18歳以上の方3,000人を無作為抽出

3 調査期間

令和3年5月24日～令和3年6月7日

4 調査方法

- ・ 郵送により調査票を配布
- ・ 郵送による回答及びインターネットによる回答

5 回収状況（インターネット回答を含む）

配布数	有効回収数	有効回収率
3,000通	1,307通	43.6%

6 インターネット回答状況

	回答数	回答割合
ネット回答の割合	325通	24.9%
ネット回答した人の性別・年代		
男性	188通	57.8%
10歳代	7通	3.7%
20歳代	25通	13.3%
30歳代	39通	20.7%
40歳代	51通	27.1%
50歳代	38通	20.2%
60歳代	23通	12.2%
70歳以上	5通	2.7%
女性	137通	42.2%
10歳代	7通	5.1%
20歳代	20通	14.6%
30歳代	44通	32.1%
40歳代	31通	22.6%
50歳代	18通	13.1%
60歳代	8通	5.8%
70歳以上	9通	6.6%
回答に使用した機械		
PC	65通	20.0%
スマートフォン	260通	80.0%

7 調査結果の表示方法

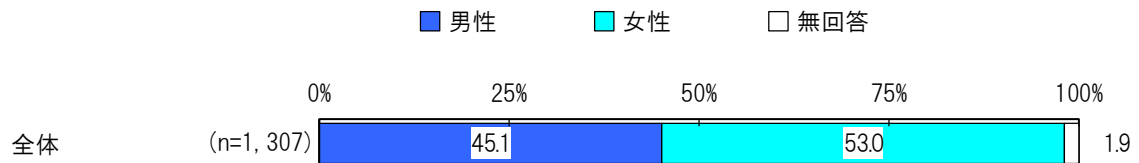
- ・ グラフに表示されているn値は有効回答数です。
- ・ 集計結果の%表示は、小数点以下第2位を四捨五入してありますので、内訳の合計が100.0%にならない場合があります。
- ・ 複数回答が可能な設問の場合、回答者が全体に対してどのくらいの比率であるかという見方になるため、内訳の合計が100.0%を超える場合があります。
- ・ クロス集計の場合、無回答を排除しているため、クロス集計の有効回答数の合計と単純集計（全体）の有効回答数が合致しないことがあります。なお、クロス集計とは、複数項目の組み合わせで分類した集計のことで、複数の質問項目を交差して並べ、表やグラフを作成することにより、その相互の関係を明らかにするための集計方法です。

II 調査結果

1 あなたご自身のことについて

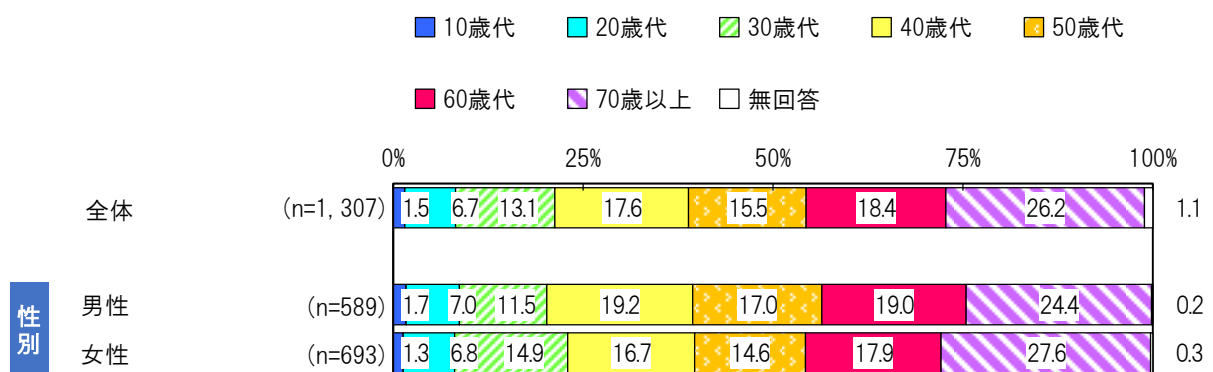
1 性別

性別では、「女性」53.0%、「男性」45.1%となっています。



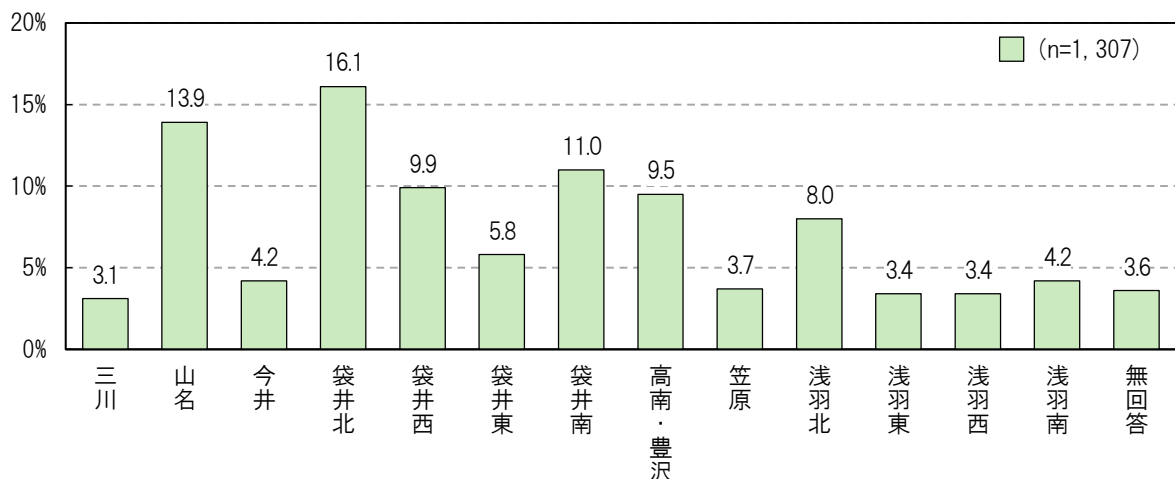
2 年齢

年齢では、「70歳以上」26.2%が最も多く、以下「60歳代」18.4%、「40歳代」17.6%、「50歳代」15.5%、「30歳代」13.1%となっています。



3 居住地区（旧公民館地区）

居住地区（旧公民館地区）では、「袋井北」16.1%が最も多く、以下「山名」13.9%、「袋井南」11.0%、「袋井西」9.9%、「高南・豊沢」9.5%となっています。

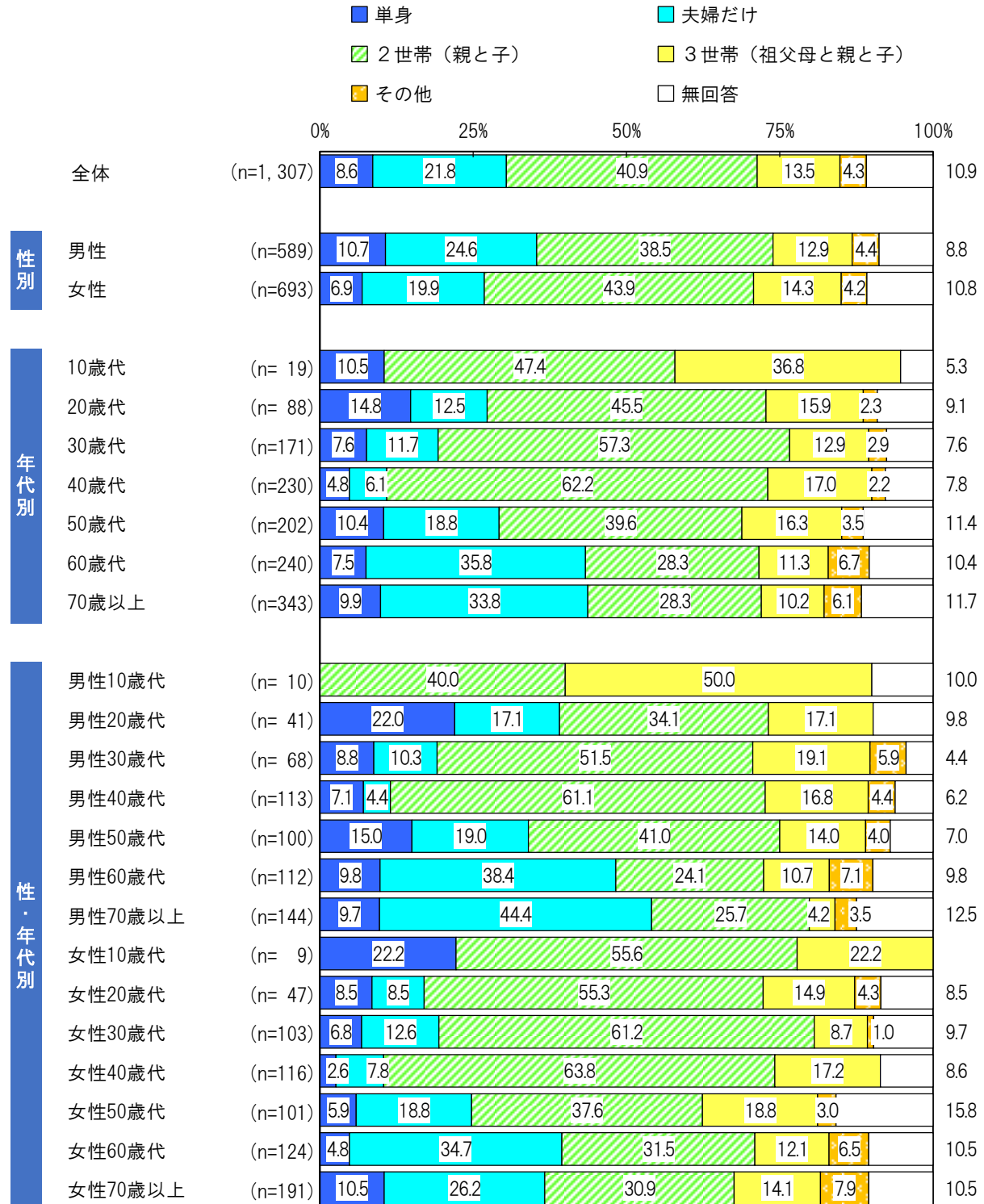


4 家族構成

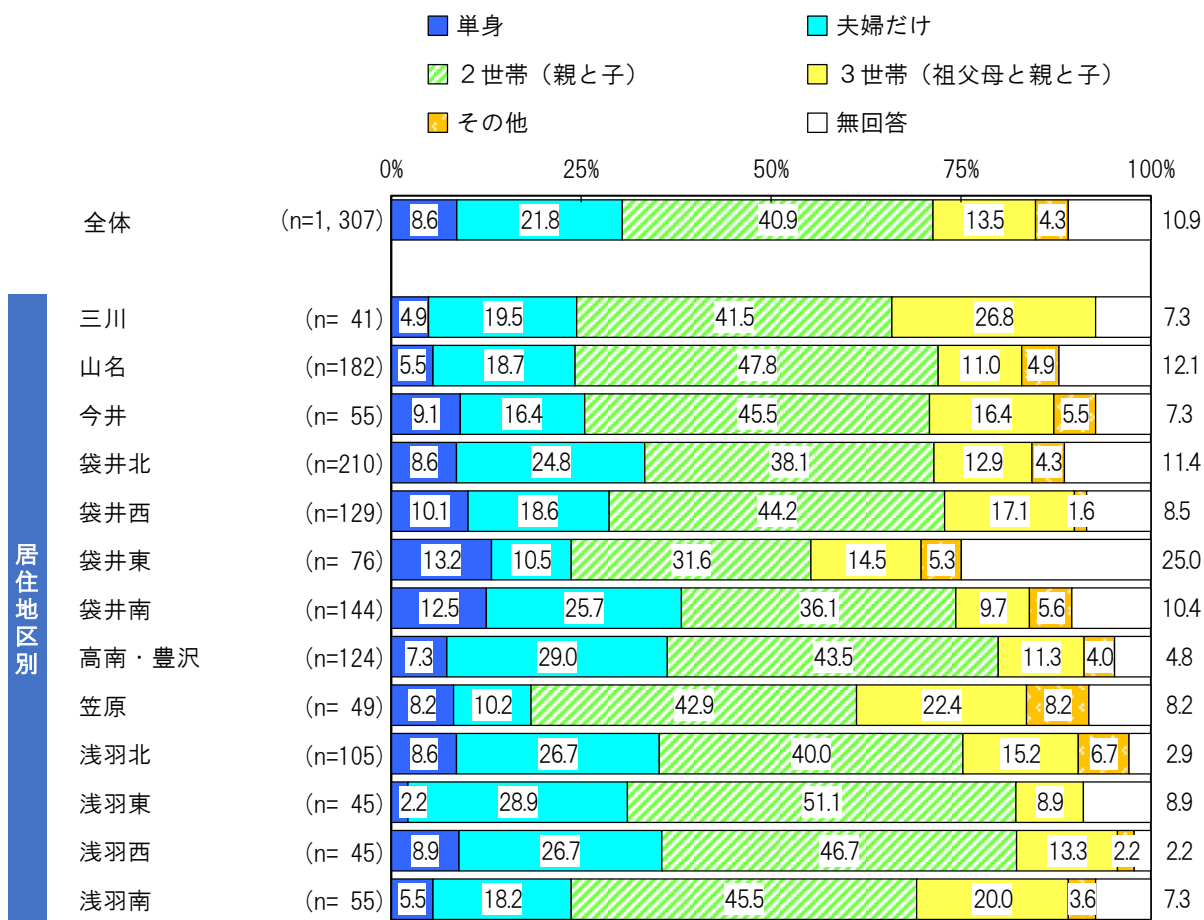
家族構成では、「2世帯（親と子）」40.9%が最も多く、以下「夫婦だけ」21.8%、「3世帯（祖父母と親と子）」13.5%、「単身」8.6%となっています。

年代別でみると、30歳代、40歳代は、「2世帯（親と子）」が全体と比較して多くなっています。60歳代、70歳以上は、「夫婦だけ」が全体と比較して多くなっています。

性・年代別でみると、男性20歳代は、「単身」22.0%が全体と比較して多くなっています。男性30歳代、男性40歳代、女性20歳代、女性30歳代、女性40歳代は、「2世帯（親と子）」が全体と比較して多くなっています。男性60歳代、男性70歳以上、女性60歳代は、「夫婦だけ」が全体と比較して多くなっています。



居住地区別でみると、三川は、「3世帯（祖父母と親と子）」26.8%が全体と比較して多くなっています。浅羽東は、「2世帯（親と子）」51.1%が全体と比較して多くなっています。



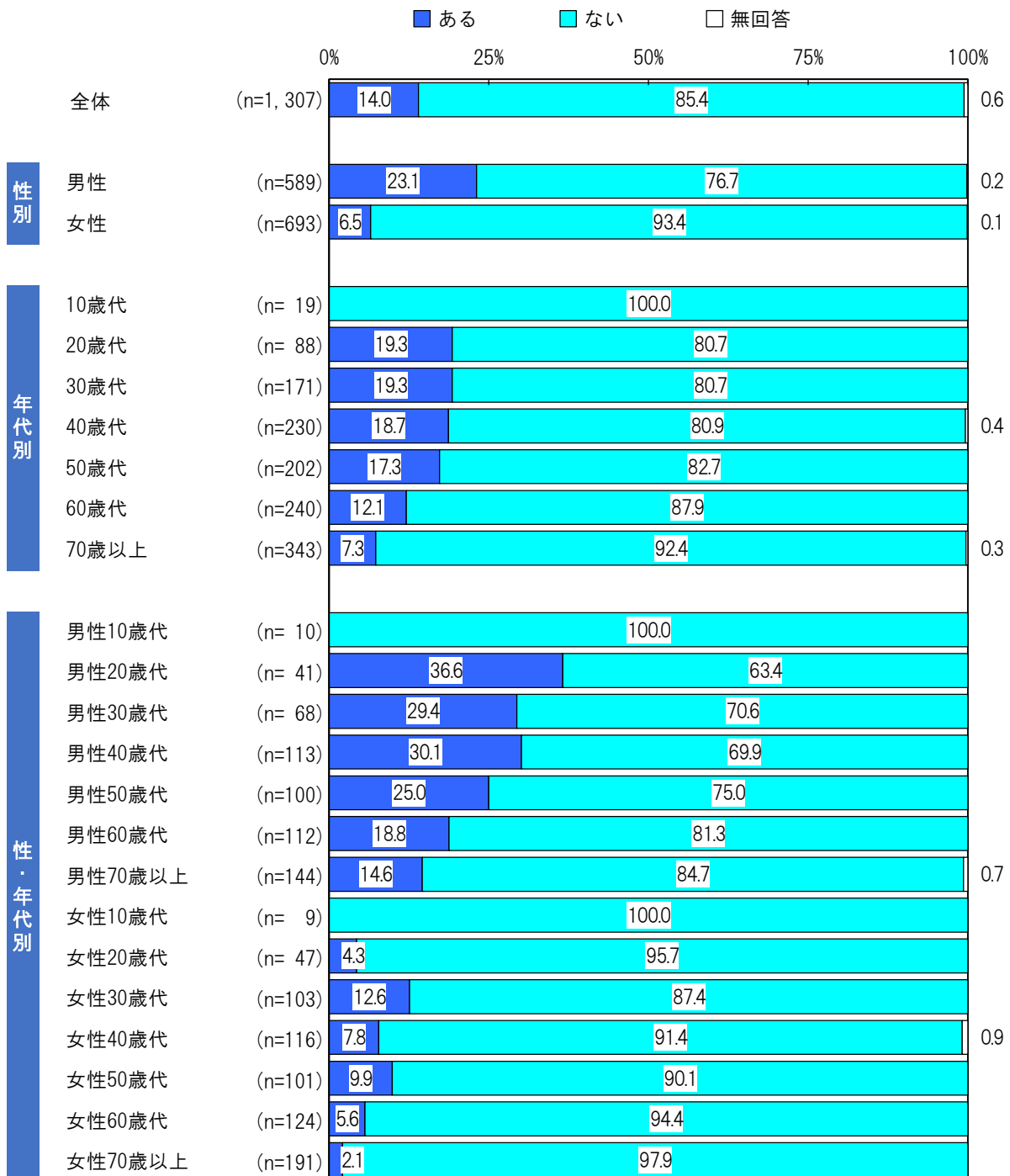
2 あなたの健康習慣について

問2 あなたは、日常的に喫煙する習慣がありますか。

喫煙習慣の有無では、「ない」85.4%、「ある」14.0%となっています。

年代別で見ると、40歳代から年代が上がるにつれて、喫煙習慣が少なくなる傾向があります。

性・年代別で見ると、女性20歳代、女性70歳以上は、「ない」が全体と比較して多くなっています。男性20歳代、男性30歳代、男性40歳代、男性50歳代は、「ある」が全体と比較して多くなっています。

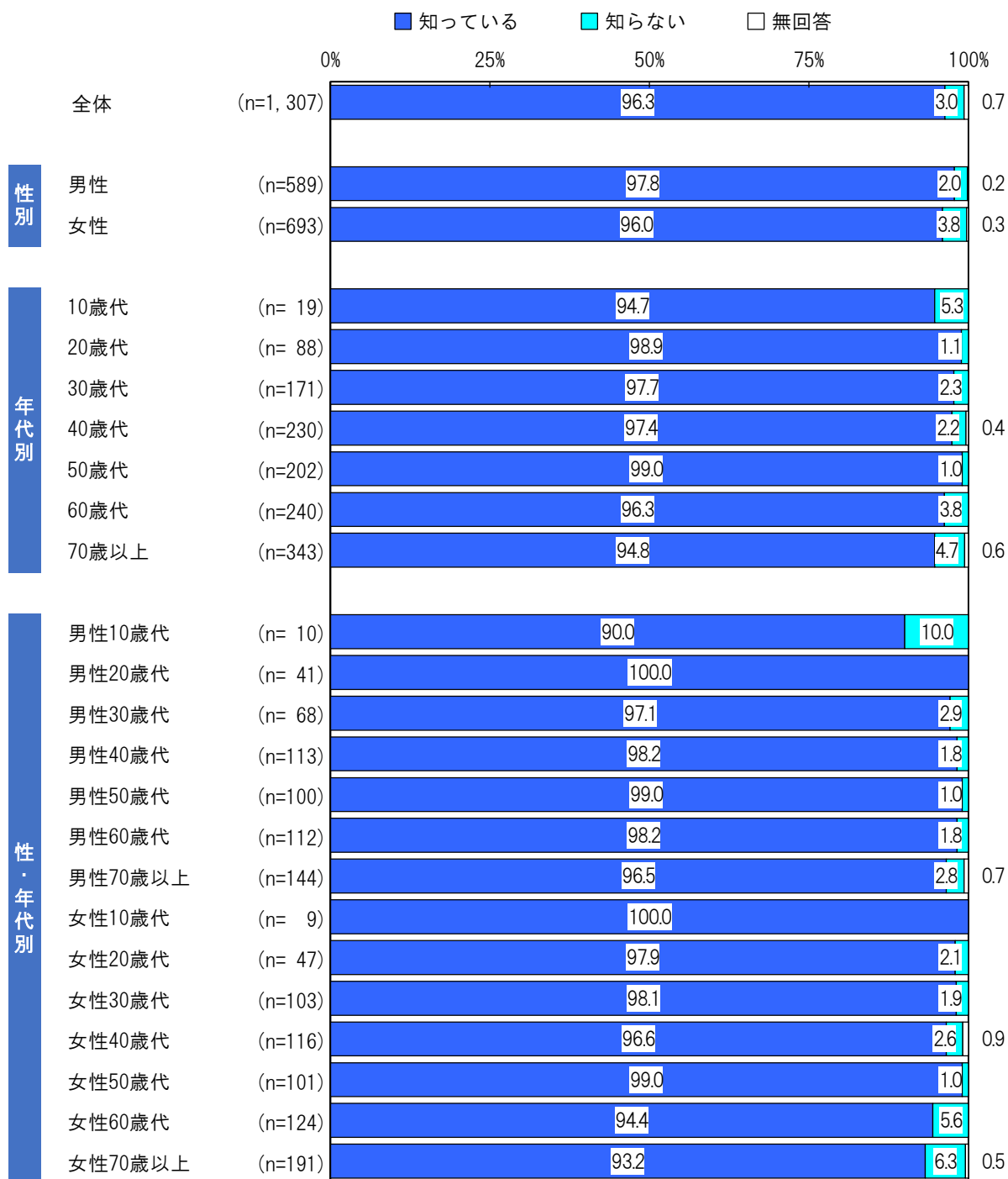


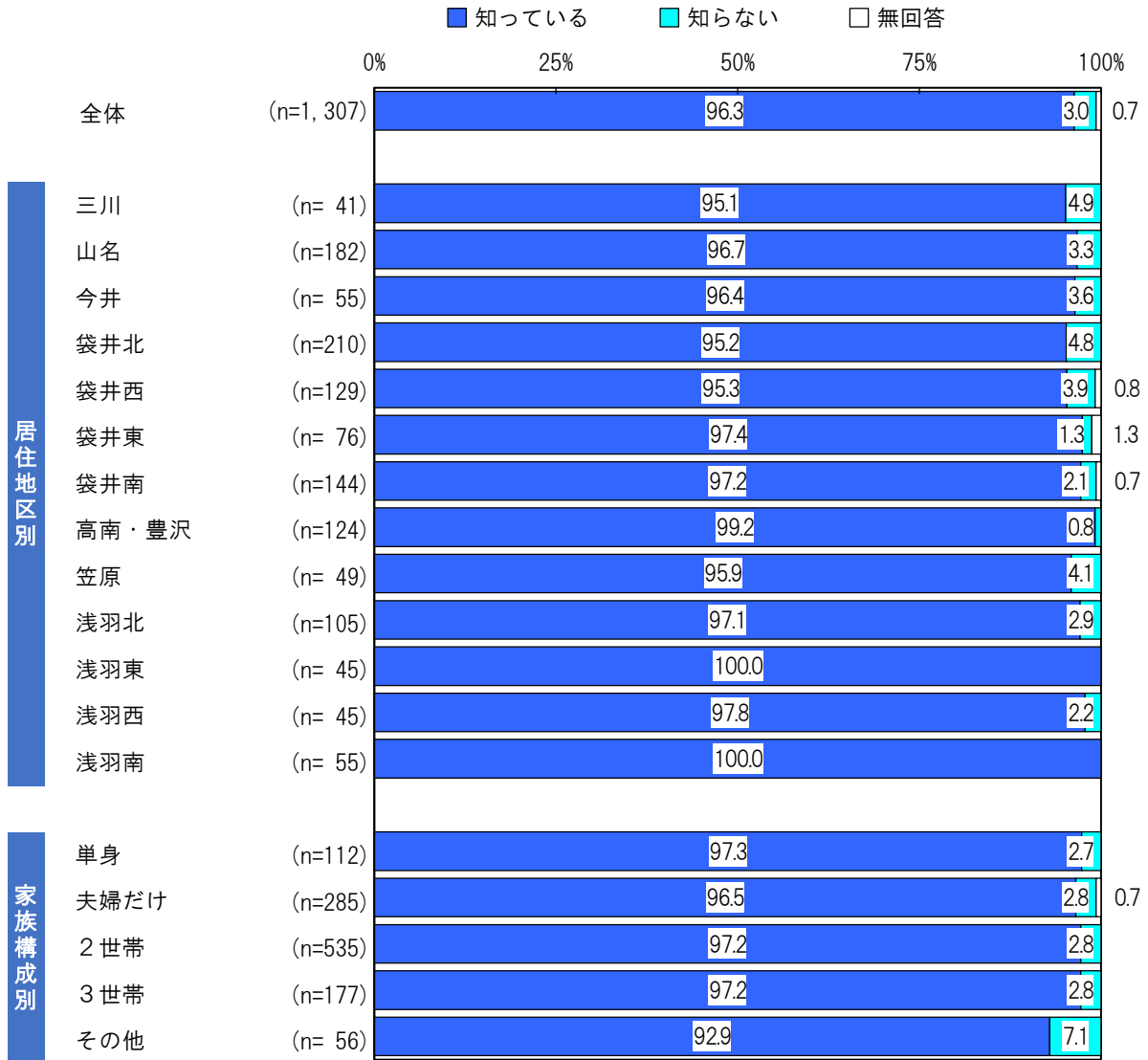
居住地区別でみると、笠原は、「ある」26.5%が全体と比較して多くなっています。



問3 あなたは、受動喫煙の意味を知っていましたか。

受動喫煙の認知では、「知っている」96.3%、「知らない」3.0%となっています。



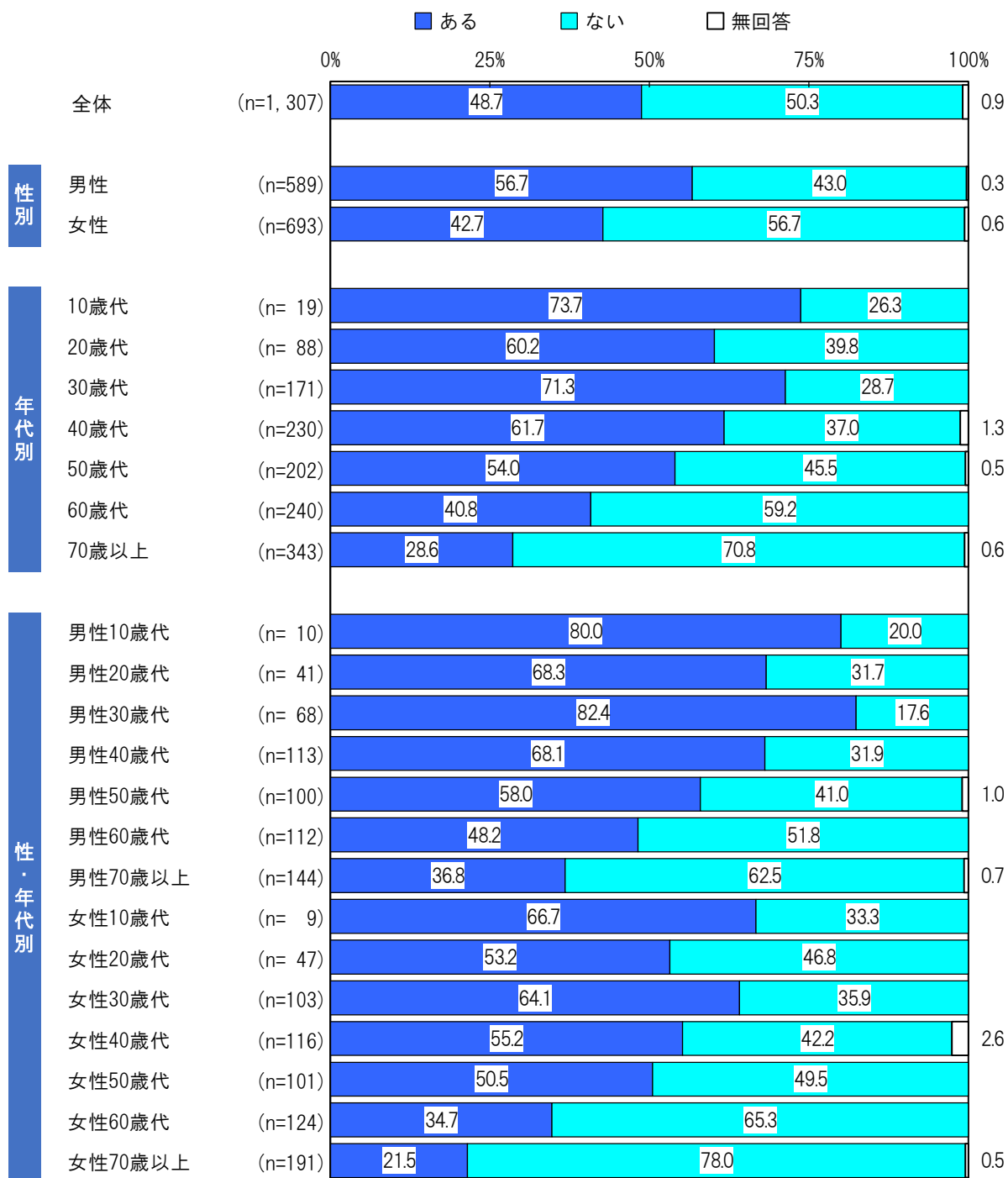


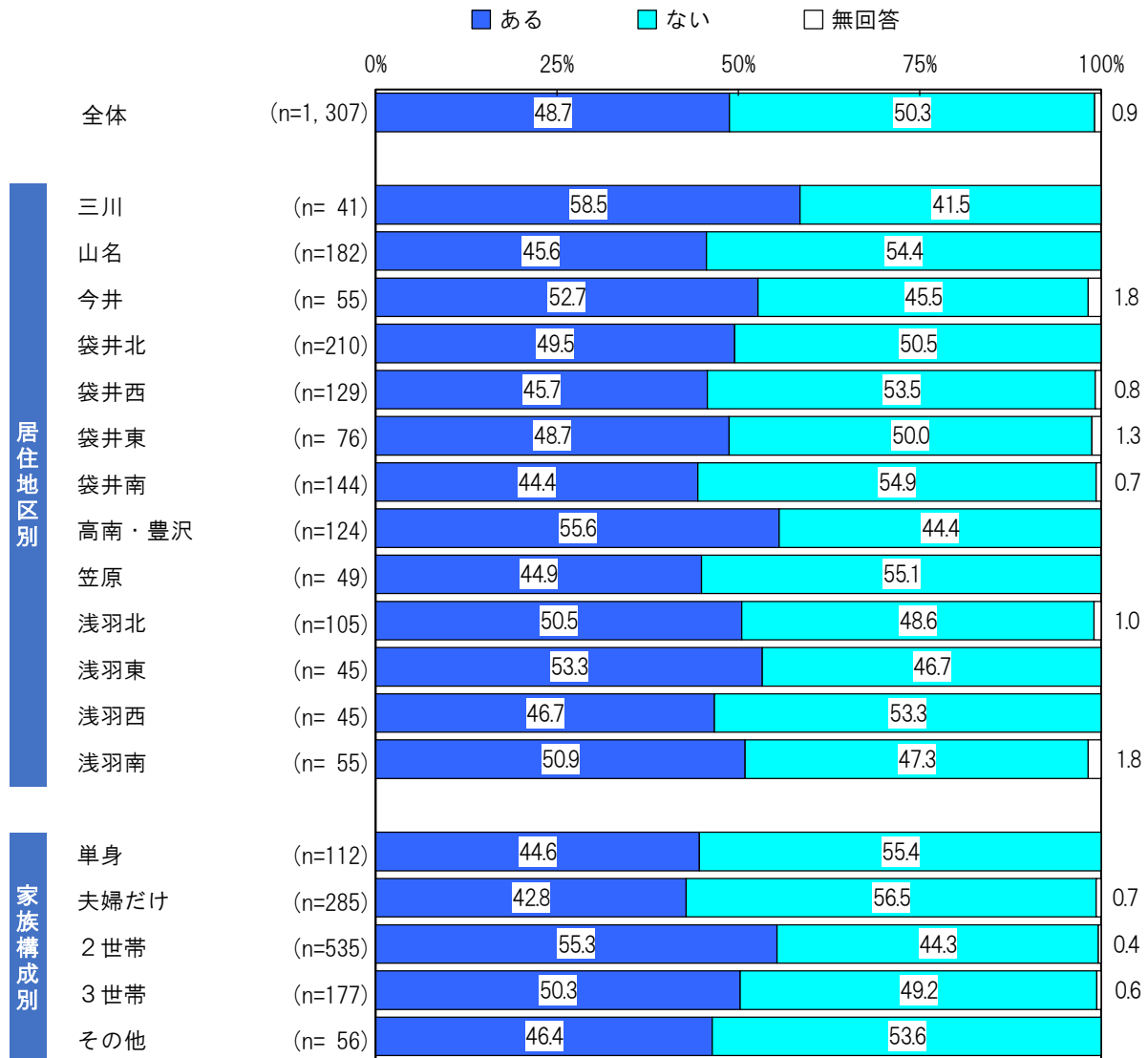
問4 あなたは、過去1年間で、「受動喫煙」を受けた経験がありますか。

過去1年間で、「受動喫煙」を受けた経験では、「ない」50.3%、「ある」48.7%となっています。

年代別でみると、年代が下がるにつれて、「ある」が多くなる傾向がありますが、20歳代は10歳代、30歳代と比較して「ない」が多くなっています。

性・年代別でみると、男女とも、年代が下がるにつれて、「ある」が多くなる傾向がありますが、20歳代は10歳代、30歳代と比較して「ない」が多くなっています。また、全体的に女性より男性の方が「ある」が多くなっています。





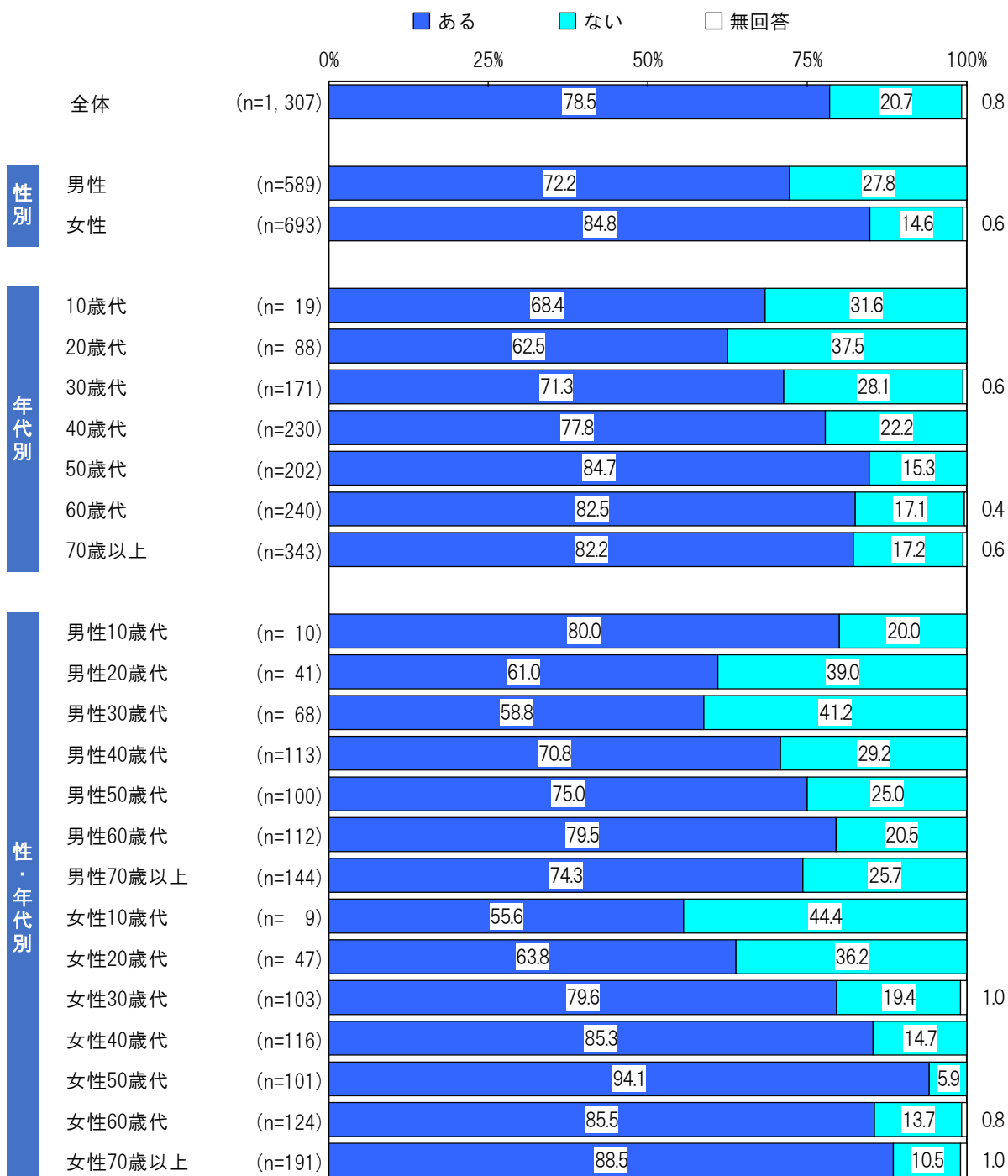
問5 あなたは、食生活で何か心がけていることがありますか。

食生活で心がけていることでは、「ある」78.5%、「ない」20.7%となっています。

年代別でみると、40歳代から年代が下がるにつれて、「ない」が多くなる傾向があります。

性・年代別でみると、男性20歳代、男性30歳代、女性20歳代は、「ない」が全体と比較して多くなっています。

女性50歳代は、「ある」94.1%が全体と比較して多くなっています。



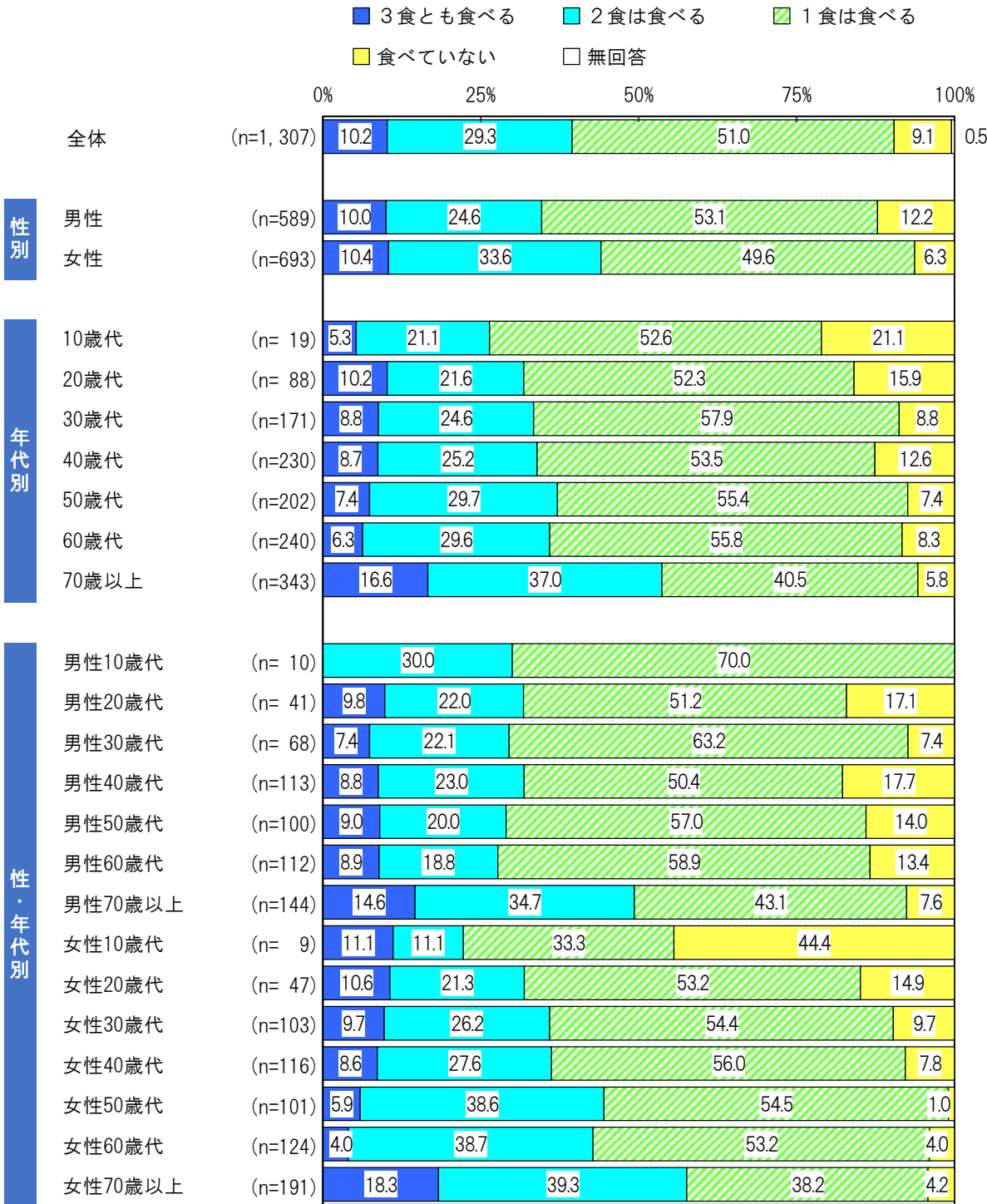


問6 あなたは、野菜は毎食1皿（70g：小鉢1皿）以上食べますか。（どれか1つに○）

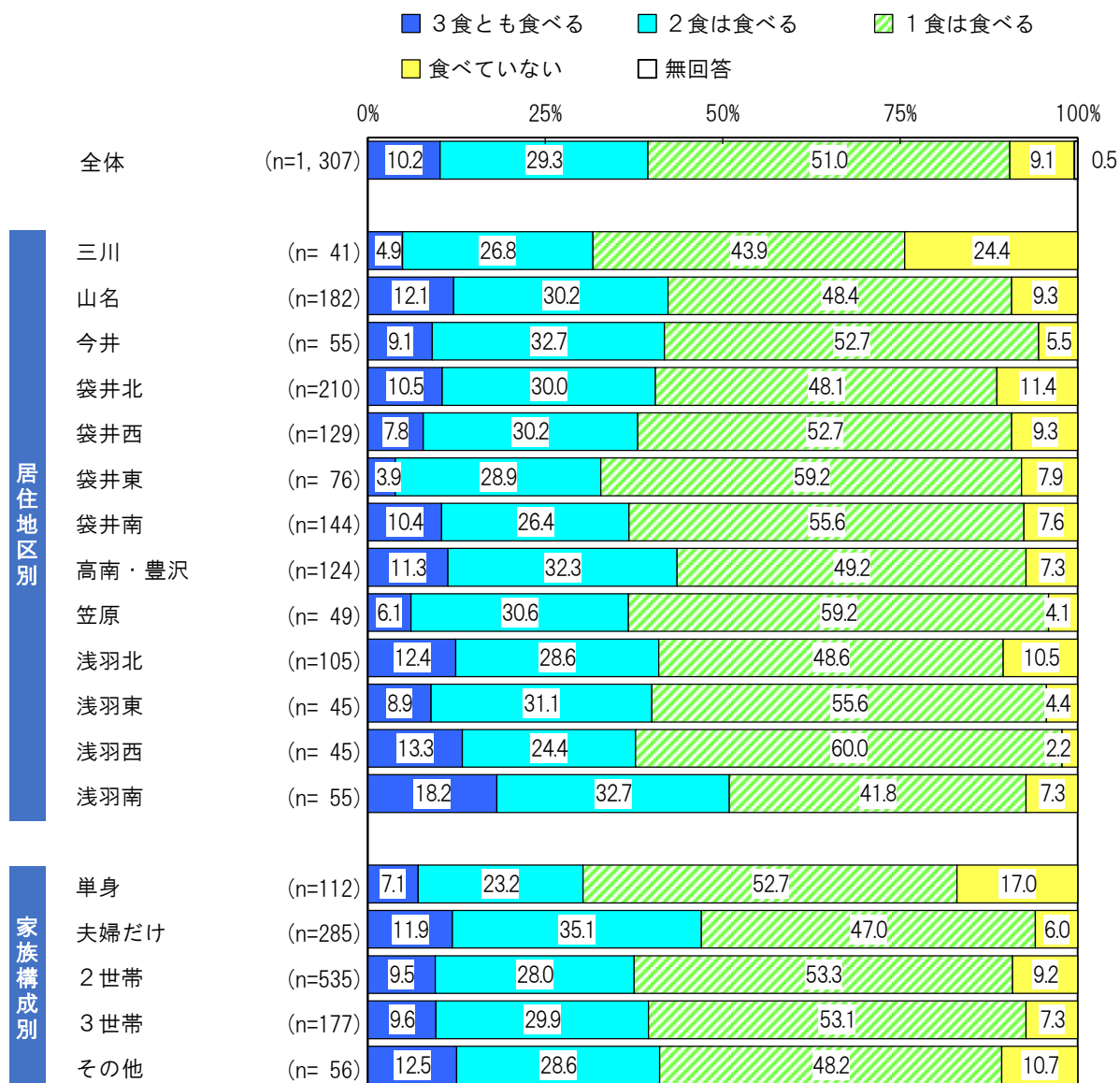
野菜は毎食1皿（70g：小鉢1皿）以上食べるかでは、「1食は食べる」51.0%が最も多く、以下「2食は食べる」29.3%、「3食とも食べる」10.2%、「食べていない」9.1%となっています。

年代別でみると、10歳代は、「食べていない」21.1%が全体と比較して多くなっています。

性・年代別でみると、男性10歳代、男性30歳代は、「1食は食べる」が全体と比較して多くなっています。



居住地区別でみると、三川は、「食べていない」24.4%が全体と比較して多くなっています。

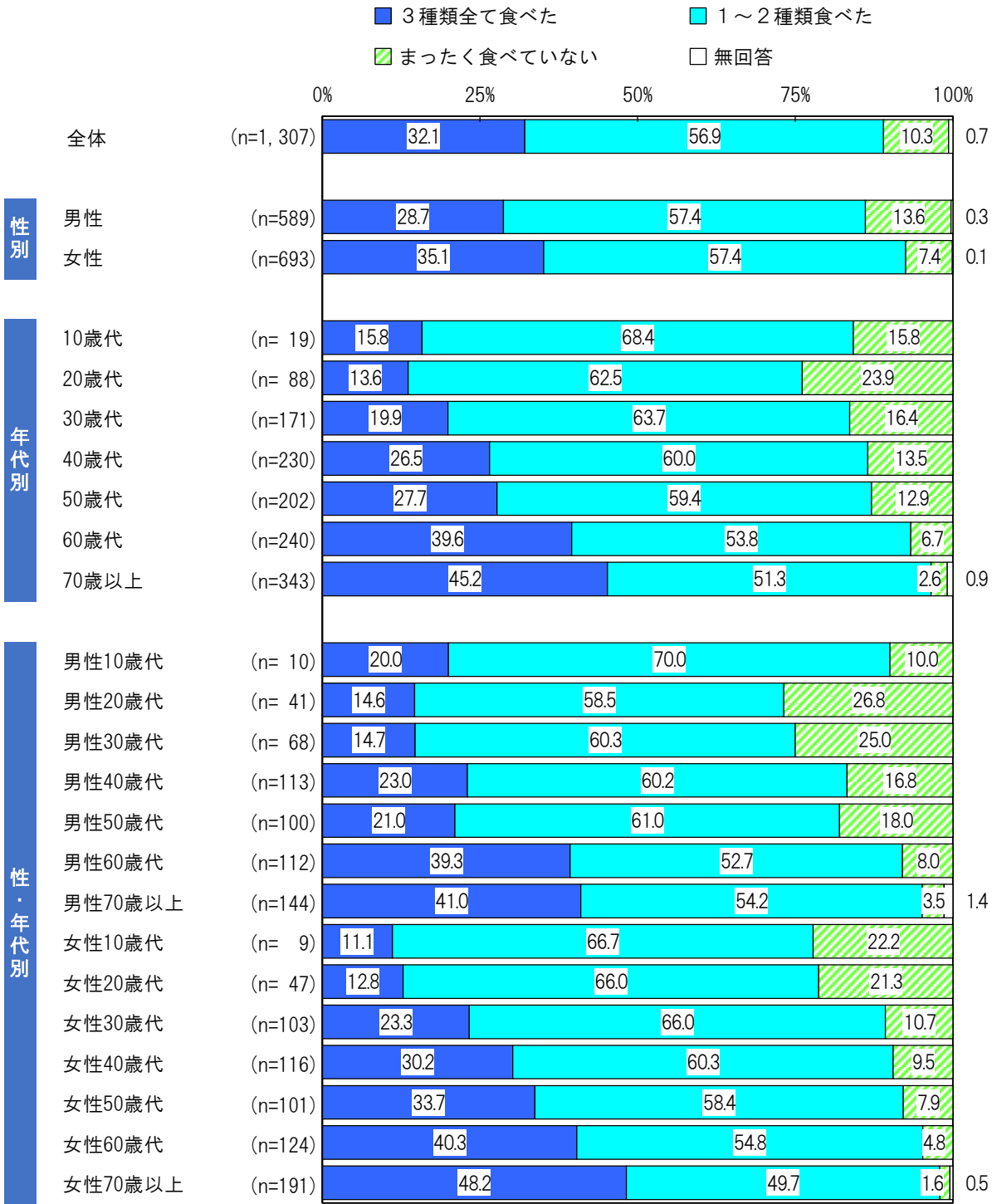


問7 あなたは、今日の朝食で主食・主菜・副菜の3種類を食べましたか。(どれか1つに○)

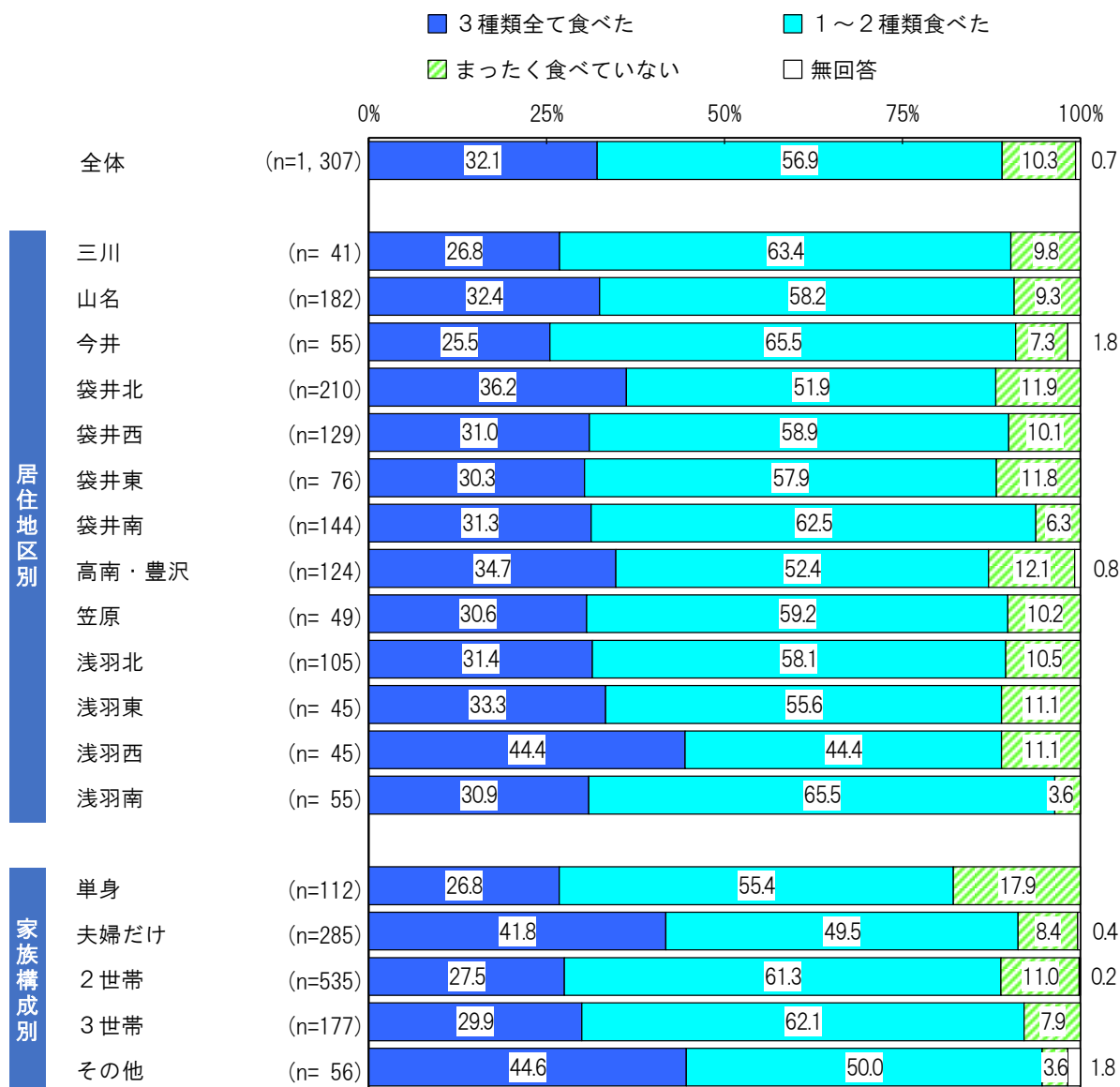
今日の朝食で主食・主菜・副菜の3種類を食べたかでは、「1～2種類食べた」56.9%が最も多く、以下「3種類全て食べた」32.1%、「まったく食べていない」10.3%となっています。

年代別で見ると、10歳代は、「1～2種類食べた」68.4%が全体と比較して多くなっています。20歳代は、「まったく食べていない」23.9%が全体と比較して多くなっています。70歳以上は、「3種類全て食べた」45.2%が全体と比較して多くなっています。

性・年代別で見ると、男性10歳代は、「1～2種類食べた」70.0%が全体と比較して多くなっています。男性20歳代、男性30歳代、女性10歳代、女性20歳代は、「まったく食べていない」が全体と比較して多くなっています。女性70歳以上は、「3種類全て食べた」48.2%が全体と比較して多くなっています。



居住地区別でみると、浅羽西は、「3種類全て食べた」44.4%が全体と比較して多くなっています。

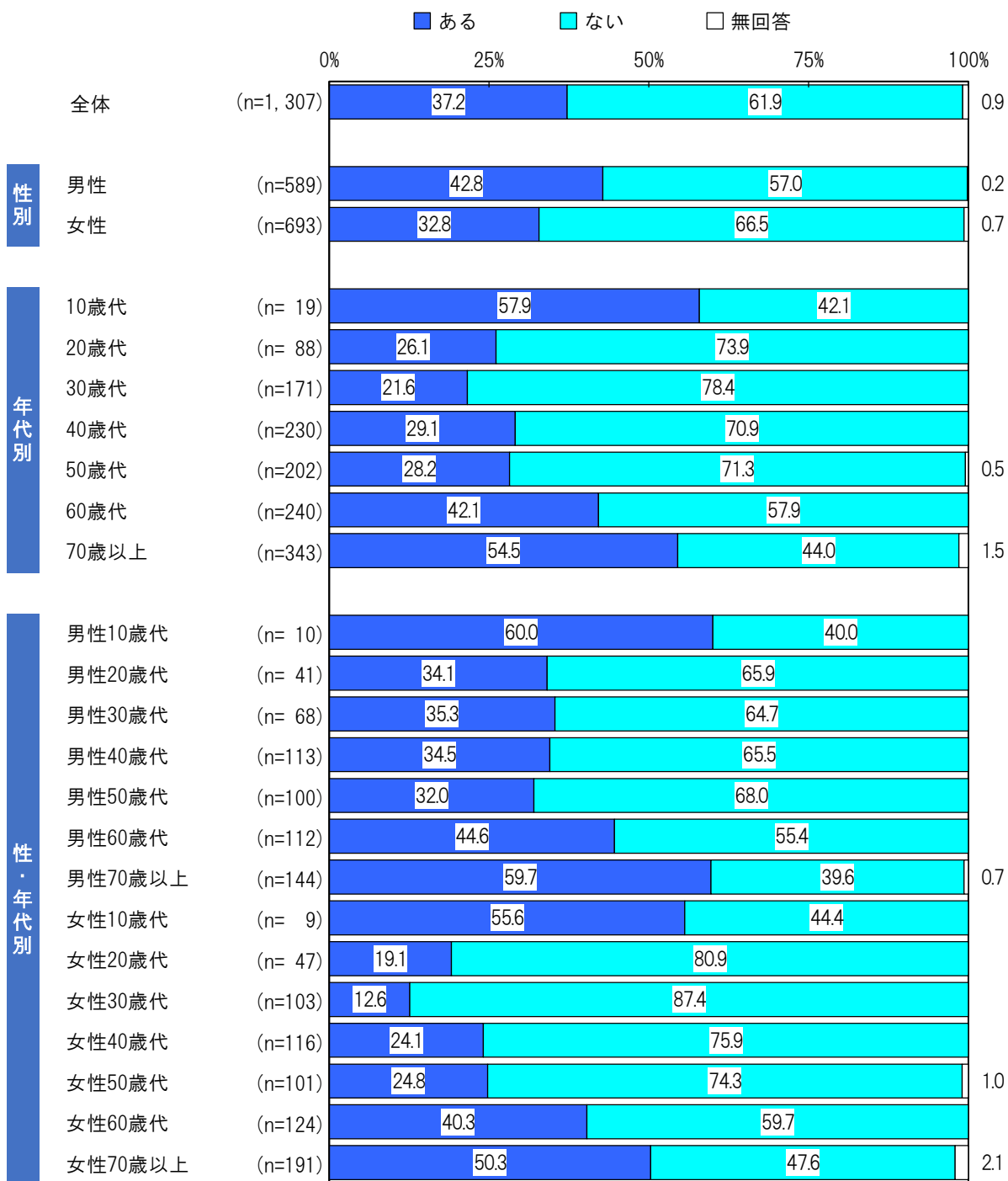


問8 あなたは、日常的な運動習慣がありますか。

日常的な運動習慣の有無では、「ない」61.9%、「ある」37.2%となっています。

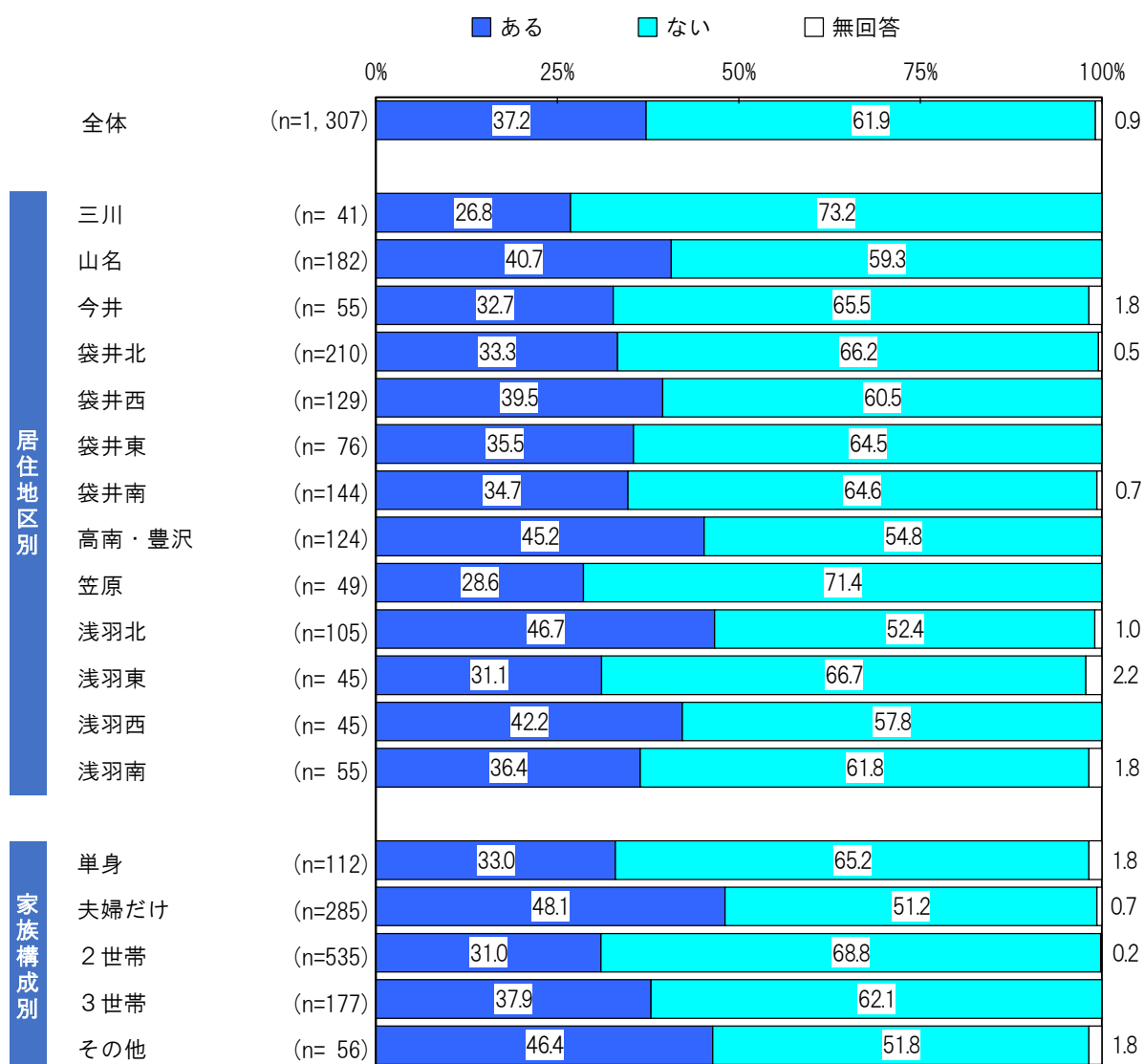
年代別でみると、10歳代、70歳以上は、「ある」が全体と比較して多くなっています。20歳代、30歳代は、「ない」が全体と比較して多くなっています。

性・年代別でみると、男性10歳代、男性70歳以上、女性10歳代、女性70歳以上は、「ある」が全体と比較して多くなっています。女性20歳代、女性30歳代、女性40歳代、女性50歳代は、「ない」が全体と比較して多くなっています。



居住地区別でみると、三川は、「ない」73.2%が全体と比較して多くなっています。

家族構成別でみると、夫婦だけは、「ある」48.1%が全体と比較して多くなっています。




3 運動習慣について

問9 あなたは、過去1年間でスポーツや運動をどのくらい行いましたか。(どれか1つに○)


過去1年間のスポーツや運動の実施頻度では、「週3回程度」18.3%が最も多く、以下「全く行っていない」18.1%、「ほぼ毎日」17.8%、「週1回程度」17.4%、「月に数回程度」14.1%となっています。

年代別でみると、20歳代は、「月に数回程度」27.3%が全体と比較して多くなっています。70歳以上は、「ほぼ毎日」29.4%が全体と比較して多くなっています。

性・年代別でみると、男性10歳代、男性70歳以上は、「ほぼ毎日」が全体と比較して多くなっています。男性20歳代、男性30歳代、女性20歳代は、「月に数回程度」が全体と比較して多くなっています。女性70歳以上は、「週3回程度」29.8%が全体と比較して多くなっています。




居住地区別でみると、三川は、「月に数回程度」24.4%が全体と比較して多くなっています。

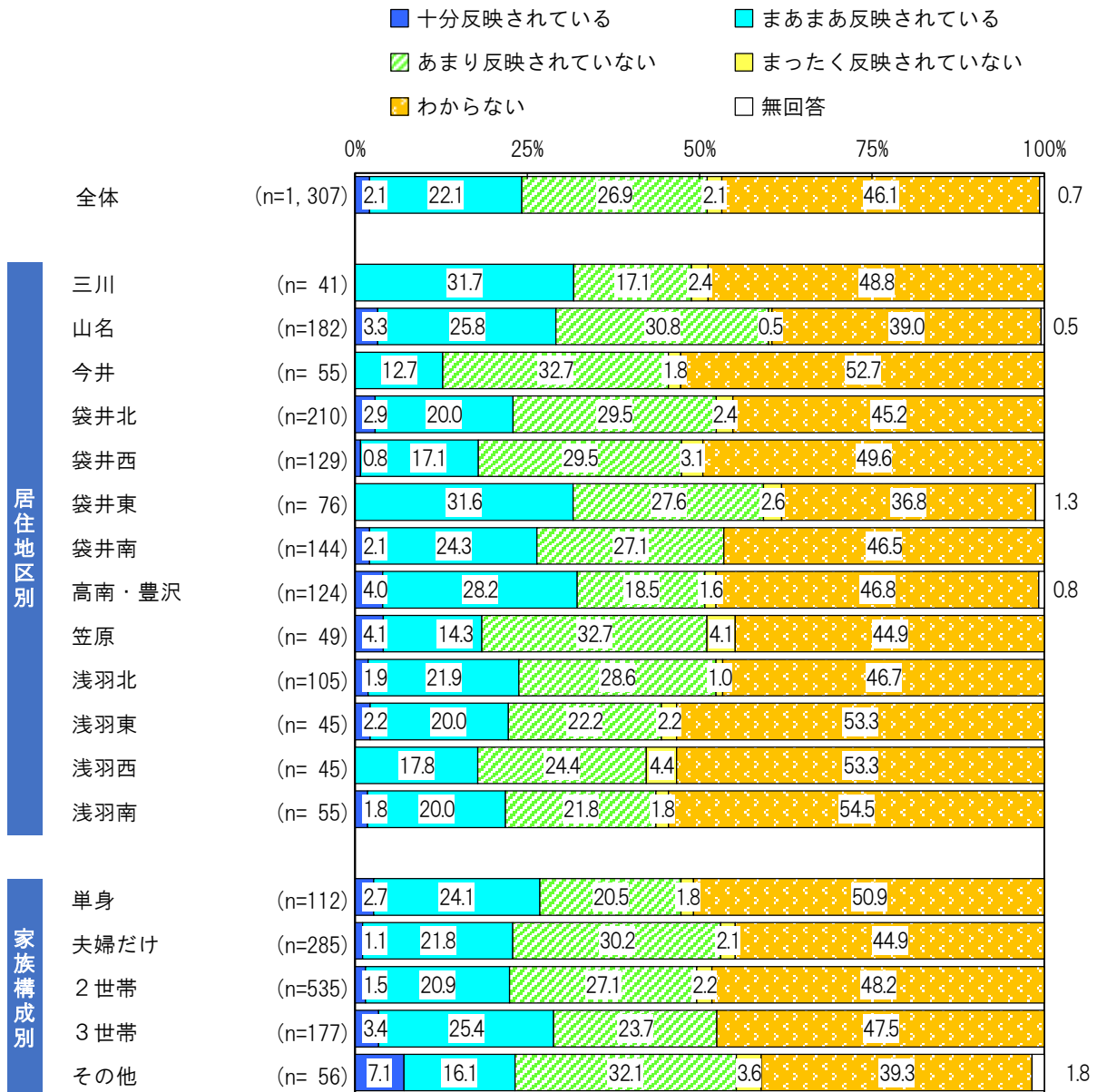


4 男女共同参画社会について

問10 あなたは、市政に女性の意見が反映されていると思いますか。(どれか1つに○)

市政に女性の意見が反映されていると思うかでは、「わからない」46.1%が最も多く、以下「あまり反映されていない」26.9%、「まあまあ反映されている」22.1%、「十分反映されている」2.1%、「まったく反映されていない」2.1%となっています。







問11 あなたは、「夫は外で働き、妻は家庭を守るべき」と固定的に男女の役割を考えることについて、どのように考えますか。(どれか1つに○)

「夫は外で働き、妻は家庭を守るべき」と固定的に男女の役割を考えることについては、「どちらかといえば反対」37.3%が最も多く、以下「反対」25.8%、「どちらかといえば賛成」18.8%となっています。

年代別でみると、10歳代は、「反対」36.8%が全体と比較して多くなっています。70歳以上は、「どちらかといえば賛成」29.4%が全体と比較して多くなっています。

性・年代別でみると、男性70歳以上は、「どちらかといえば賛成」38.2%が全体と比較して多くなっています。女性20歳代、女性30歳代は、「反対」が全体と比較して多くなっています。女性50歳代は、「どちらかといえば反対」47.5%が全体と比較して多くなっています。

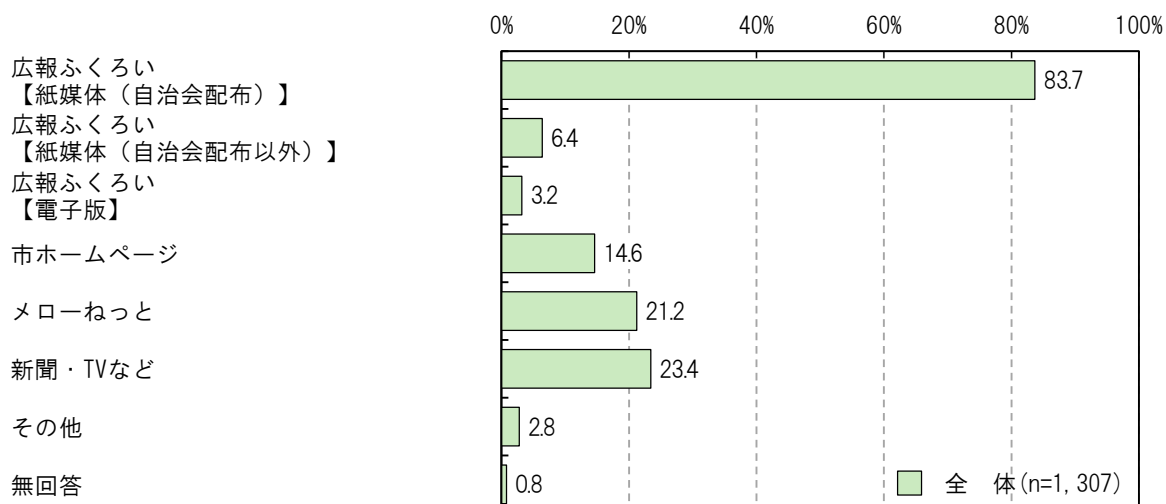




5 袋井市の広報について

問12 市政の情報をどのように入手していますか。(当てはまるものを全て選択)

市政の情報の入手先では、「広報ふくろい【紙媒体（自治会配布）】」83.7%が最も多く、以下「新聞・TVなど」23.4%、「メローねっと」21.2%、「市ホームページ」14.6%、「広報ふくろい【紙媒体（自治会配布以外）】」6.4%となっています。



【性別、年代別、性・年代別】

年代別でみると、40歳代は、「メローねっと」31.3%が全体と比較して多くなっています。

性・年代別でみると、男性60歳代、女性70歳以上は、「新聞・TVなど」が全体と比較して多くなっています。女性20歳代は、「市ホームページ」27.7%が全体と比較して多くなっています。女性40歳代、女性50歳代は、「メローねっと」が全体と比較して多くなっています。

上段：件数 下段：%

	調査数	広報ふくろい	広報ふくろい	広報ふくろい	市ホームページ	メローねっと	新聞・TVなど	その他	無回答
		【紙媒体 （自治会配布）】	【紙媒体 （自治会配布以外）】	【電子版】					
全体	1,307 100.0	1,094 83.7	83 6.4	42 3.2	191 14.6	277 21.2	306 23.4	37 2.8	10 0.8
性別									
男性	589 100.0	485 82.3	41 7.0	10 1.7	94 16.0	116 19.7	140 23.8	13 2.2	2 0.3
女性	693 100.0	594 85.7	40 5.8	30 4.3	95 13.7	155 22.4	161 23.2	24 3.5	2 0.3
年代別									
10歳代	19 100.0	12 63.2	2 10.5	-	-	1 5.3	4 21.1	2 10.5	-
20歳代	88 100.0	52 59.1	3 3.4	2 2.3	19 21.6	6 6.8	13 14.8	8 9.1	1 1.1
30歳代	171 100.0	144 84.2	3 1.8	9 5.3	33 19.3	45 26.3	20 11.7	4 2.3	-
40歳代	230 100.0	173 75.2	16 7.0	15 6.5	44 19.1	72 31.3	39 17.0	7 3.0	1 0.4
50歳代	202 100.0	179 88.6	7 3.5	6 3.0	31 15.3	55 27.2	39 19.3	6 3.0	-
60歳代	240 100.0	223 92.9	13 5.4	5 2.1	38 15.8	60 25.0	75 31.3	2 0.8	-
70歳以上	343 100.0	306 89.2	36 10.5	4 1.2	25 7.3	37 10.8	114 33.2	8 2.3	2 0.6
性・年代別									
男性10歳代	10 100.0	6 60.0	1 10.0	-	-	1 10.0	3 30.0	-	-
男性20歳代	41 100.0	22 53.7	2 4.9	1 2.4	6 14.6	1 2.4	8 19.5	5 12.2	1 2.4
男性30歳代	68 100.0	51 75.0	1 1.5	3 4.4	12 17.6	19 27.9	10 14.7	1 1.5	-
男性40歳代	113 100.0	88 77.9	10 8.8	2 1.8	25 22.1	32 28.3	18 15.9	1 0.9	-
男性50歳代	100 100.0	85 85.0	4 4.0	2 2.0	14 14.0	21 21.0	20 20.0	3 3.0	-
男性60歳代	112 100.0	104 92.9	8 7.1	1 0.9	22 19.6	24 21.4	39 34.8	1 0.9	-
男性70歳以上	144 100.0	128 88.9	15 10.4	1 0.7	15 10.4	18 12.5	42 29.2	2 1.4	1 0.7
女性10歳代	9 100.0	6 66.7	1 11.1	-	-	-	1 11.1	2 22.2	-
女性20歳代	47 100.0	30 63.8	1 2.1	1 2.1	13 27.7	5 10.6	5 10.6	3 6.4	-
女性30歳代	103 100.0	93 90.3	2 1.9	6 5.8	21 20.4	26 25.2	10 9.7	3 2.9	-
女性40歳代	116 100.0	85 73.3	6 5.2	13 11.2	19 16.4	39 33.6	21 18.1	6 5.2	1 0.9
女性50歳代	101 100.0	93 92.1	3 3.0	4 4.0	17 16.8	34 33.7	19 18.8	3 3.0	-
女性60歳代	124 100.0	115 92.7	5 4.0	3 2.4	15 12.1	33 26.6	35 28.2	1 0.8	-
女性70歳以上	191 100.0	170 89.0	21 11.0	3 1.6	10 5.2	18 9.4	69 36.1	6 3.1	1 0.5

1位 2位 3位

【居住地区別、家族構成別】

上段：件数 下段：%

	調査数	広報ふくろい （自治会配布） 【紙媒体	広報ふくろい （自治会配布以外） 【紙媒体	広報ふくろい 【電子版】	市ホームページ	メローねっと	新聞・TVなど	その他	無回答
全体	1,307 100.0	1,094 83.7	83 6.4	42 3.2	191 14.6	277 21.2	306 23.4	37 2.8	10 0.8
居住地区別									
三川	41 100.0	35 85.4	2 4.9	2 4.9	3 7.3	9 22.0	13 31.7	- -	- -
山名	182 100.0	157 86.3	12 6.6	9 4.9	24 13.2	38 20.9	46 25.3	6 3.3	- -
今井	55 100.0	44 80.0	3 5.5	1 1.8	7 12.7	16 29.1	10 18.2	2 3.6	1 1.8
袋井北	210 100.0	169 80.5	14 6.7	6 2.9	38 18.1	37 17.6	54 25.7	6 2.9	1 0.5
袋井西	129 100.0	109 84.5	6 4.7	4 3.1	19 14.7	29 22.5	31 24.0	4 3.1	- -
袋井東	76 100.0	64 84.2	4 5.3	- -	11 14.5	13 17.1	16 21.1	1 1.3	1 1.3
袋井南	144 100.0	128 88.9	10 6.9	6 4.2	17 11.8	35 24.3	29 20.1	5 3.5	- -
高南・豊沢	124 100.0	108 87.1	8 6.5	5 4.0	25 20.2	27 21.8	32 25.8	1 0.8	- -
笠原	49 100.0	42 85.7	4 8.2	1 2.0	3 6.1	13 26.5	9 18.4	- -	- -
浅羽北	105 100.0	87 82.9	8 7.6	5 4.8	17 16.2	26 24.8	23 21.9	4 3.8	1 1.0
浅羽東	45 100.0	41 91.1	- -	1 2.2	9 20.0	9 20.0	6 13.3	2 4.4	- -
浅羽西	45 100.0	39 86.7	5 11.1	- -	8 17.8	11 24.4	12 26.7	3 6.7	- -
浅羽南	55 100.0	43 78.2	5 9.1	- -	4 7.3	10 18.2	17 30.9	2 3.6	- -
家族構成別									
単身	112 100.0	87 77.7	8 7.1	2 1.8	16 14.3	15 13.4	27 24.1	3 2.7	1 0.9
夫婦だけ	285 100.0	254 89.1	22 7.7	8 2.8	54 18.9	56 19.6	73 25.6	4 1.4	- -
2世帯	535 100.0	447 83.6	24 4.5	20 3.7	79 14.8	133 24.9	123 23.0	20 3.7	1 0.2
3世帯	177 100.0	143 80.8	13 7.3	9 5.1	21 11.9	43 24.3	40 22.6	8 4.5	1 0.6
その他	56 100.0	47 83.9	5 8.9	1 1.8	7 12.5	7 12.5	21 37.5	- -	1 1.8


1位 2位 3位

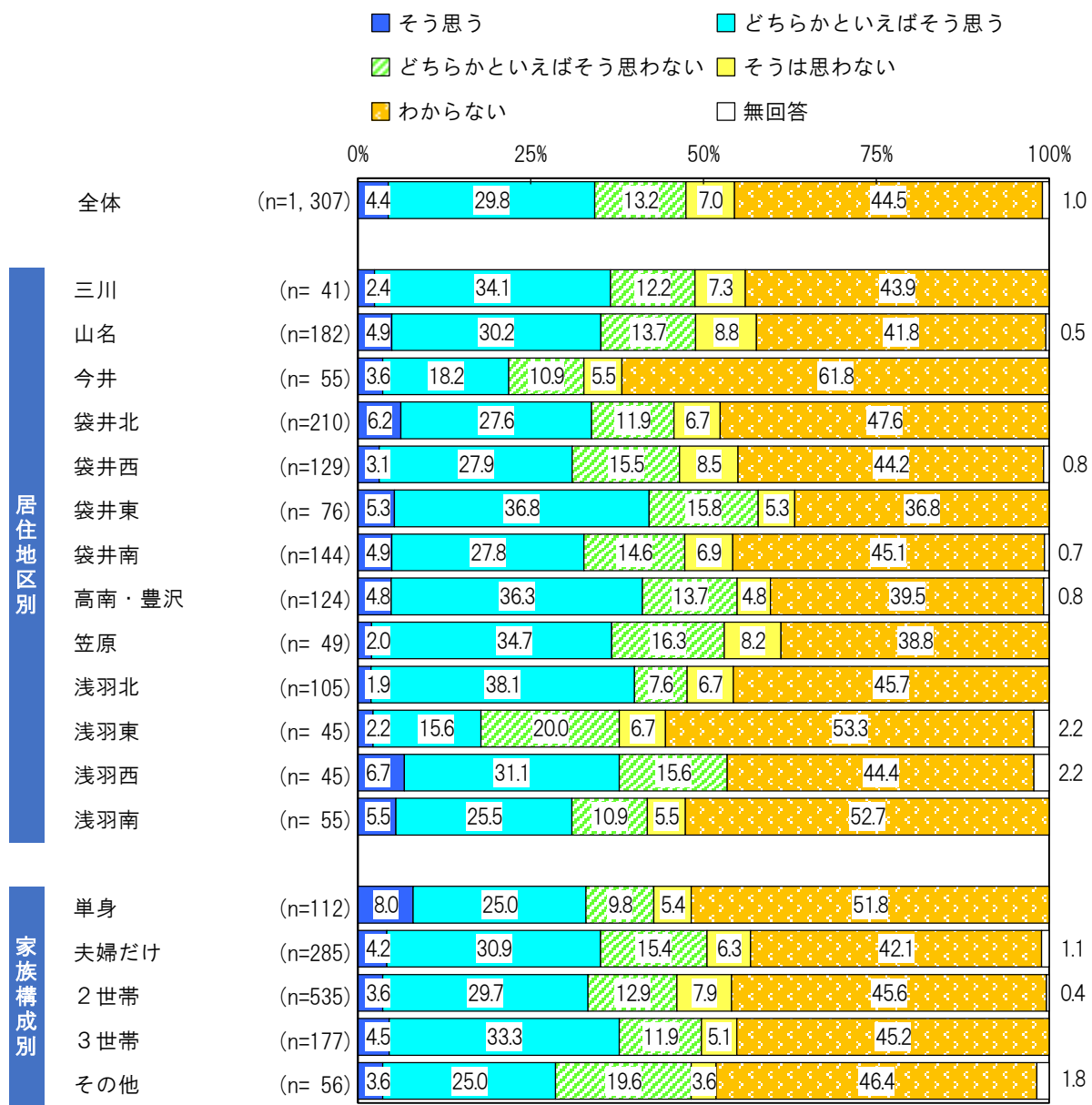
6 人権について

問13 袋井市では、市民生活のなかに人権尊重の意識が定着していると思いますか。(どれか1つに○)

袋井市では、市民生活のなかに人権尊重の意識が定着していると思うかでは、「わからない」44.5%が最も多く、以下「どちらかといえばそう思う」29.8%、「どちらかといえばそう思わない」13.2%、「そうは思わない」7.0%、「そう思う」4.4%となっています。

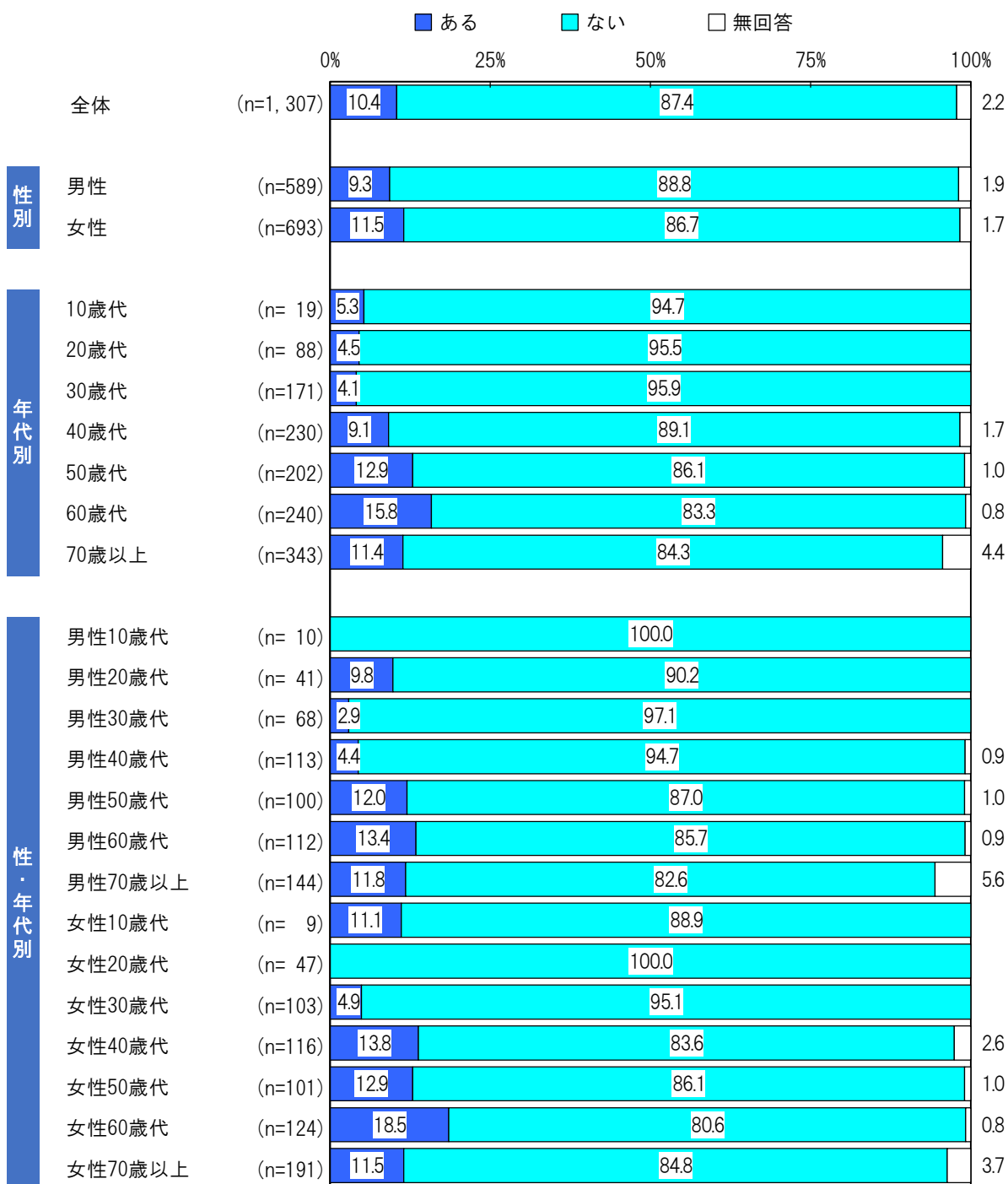
性・年代別でみると、男性10歳代は、「どちらかといえばそう思う」50.0%が全体と比較して多くなっています。





問14 あなたはこれまでに人権問題に関する研修会や講演会に参加したことがありますか。

人権問題に関する研修会や講演会の参加の有無では、「ない」87.4%、「ある」10.4%となっています。
 性・年代別で見ると、男性10歳代、女性20歳代は、「ない」が全体と比較して多くなっています。



居住地区別でみると、笠原は、「ある」28.6%が全体と比較して多くなっています。



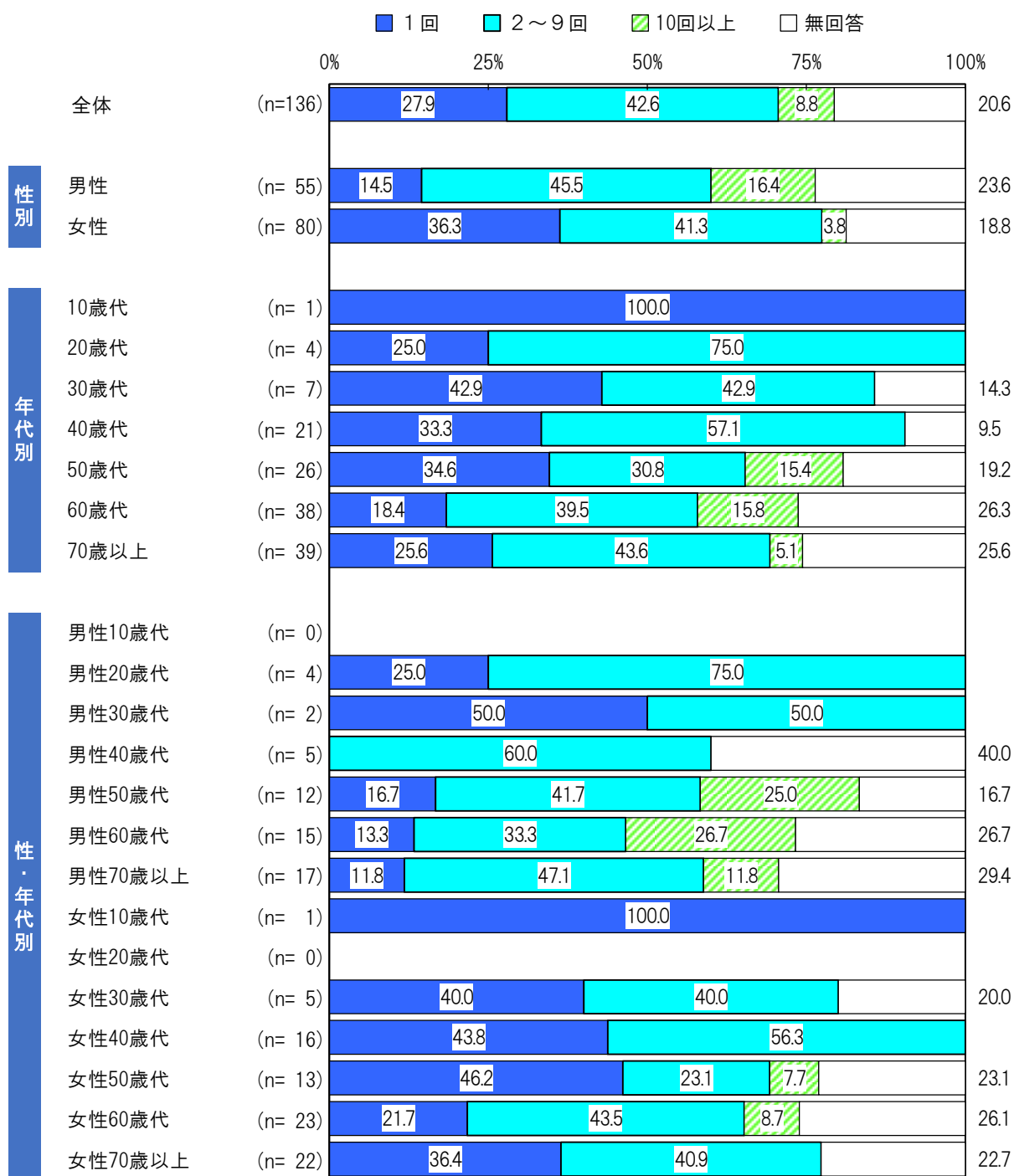
問14.1 これまでに人権問題に関する研修会や講演会に参加した回数

(問14で「1：ある」を選んだ場合のみ回答)

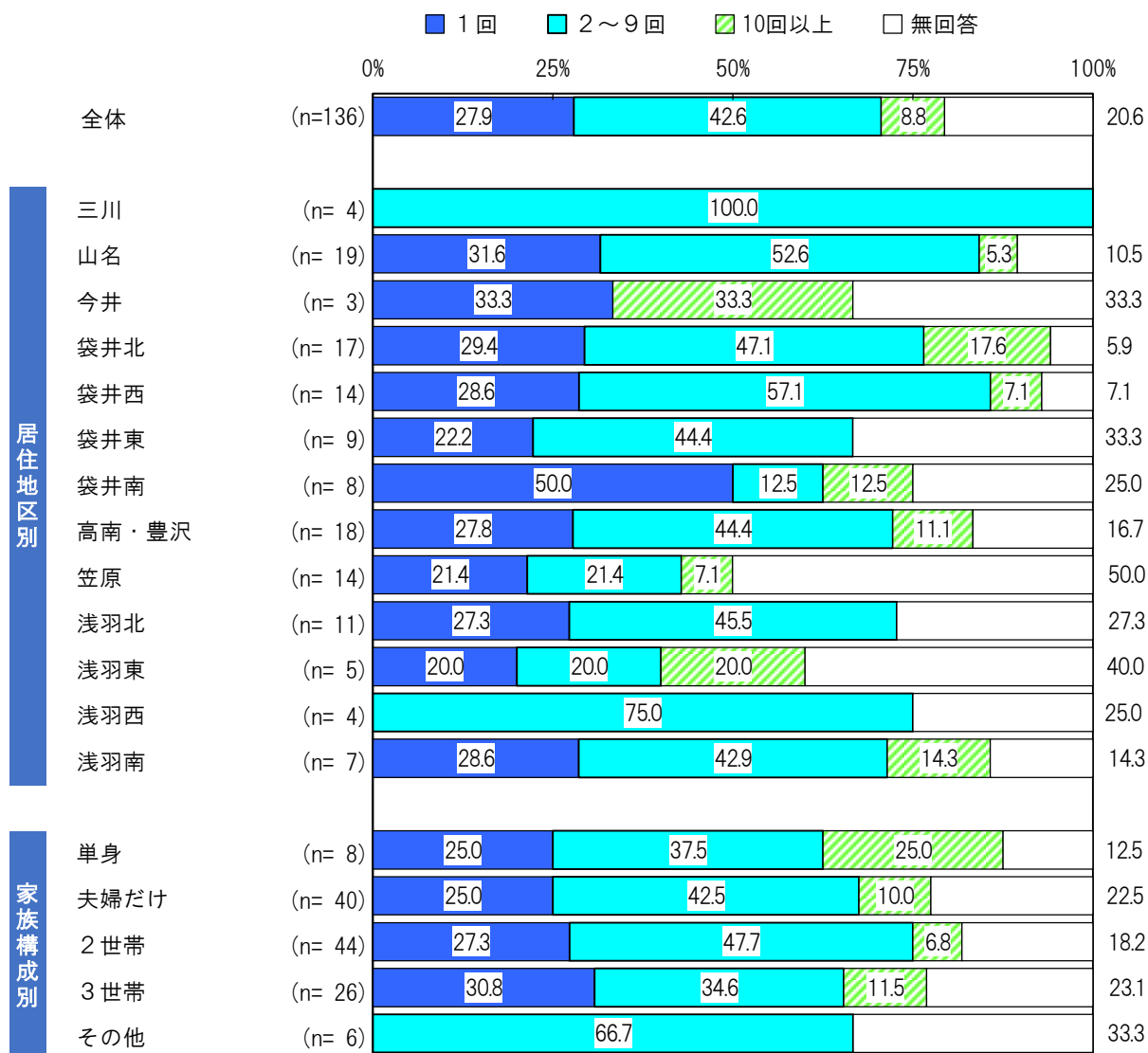
参加回数では、「2～9回」42.6%が最も多く、以下「1回」27.9%、「10回以上」8.8%となっています。

年代別で見ると、40歳代は、「2～9回」57.1%が全体と比較して多くなっています。

性・年代別で見ると、男性50歳代、男性60歳代は、「10回以上」が全体と比較して多くなっています。女性40歳代は、「1回」43.8%、「2～9回」56.3%が全体と比較して多くなっています。女性50歳代は、「1回」46.2%が全体と比較して多くなっています。



居住地区別でみると、袋井西は、「2～9回」57.1%が全体と比較して多くなっています。



7 幼小中一貫教育について

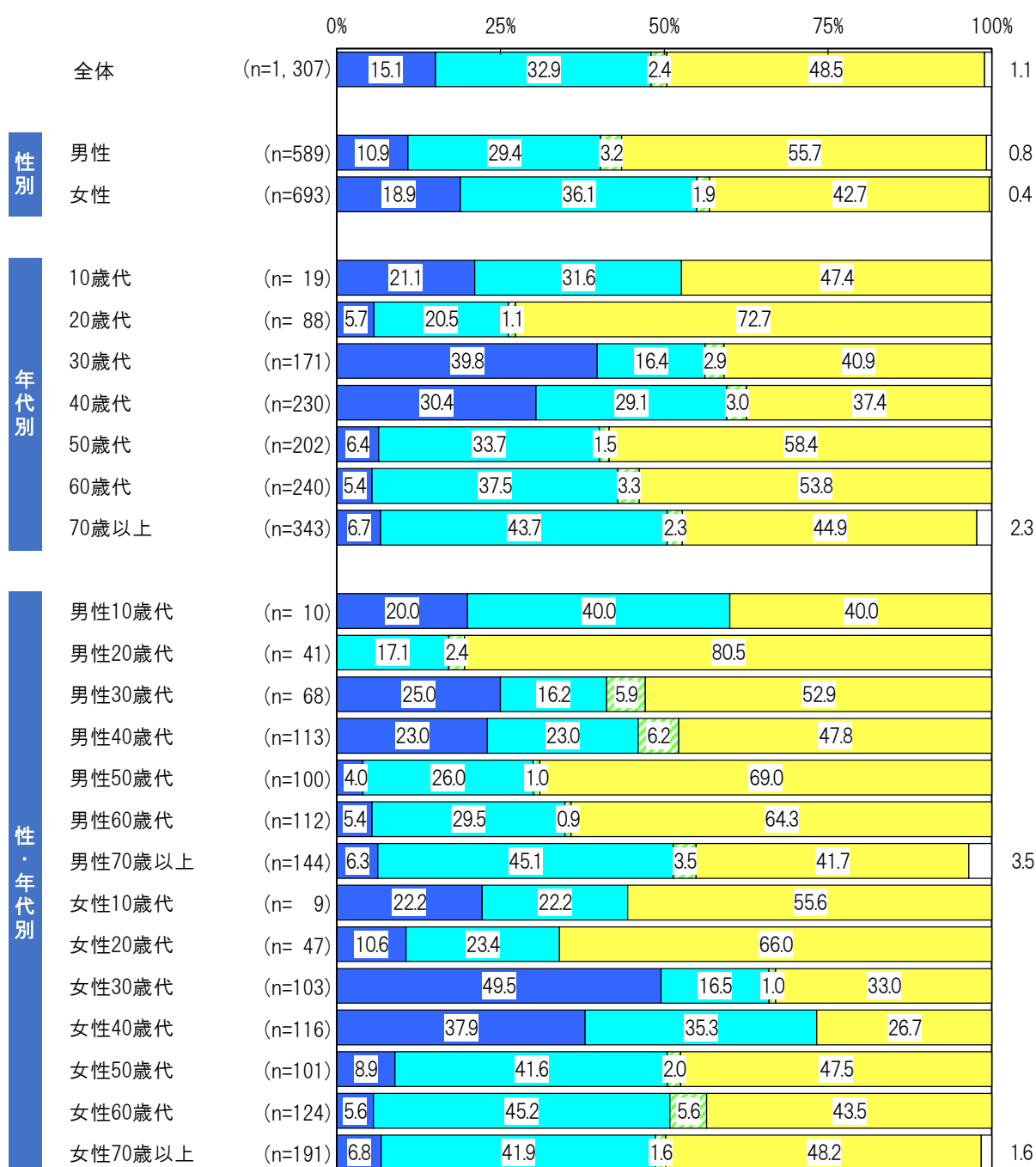
問15 袋井市が幼小中一貫教育に取り組んでいることを知っていますか。(どれか1つに○)

袋井市が幼小中一貫教育に取り組んでいることの認知では、「知らない」48.5%が最も多く、以下「知っている」32.9%、「家族が学校や幼稚園、保育所等に通っているのを知っている」15.1%となっています。

年代別でみると、30歳代、40歳代は、「家族が学校や幼稚園、保育所等に通っているのを知っている」が全体と比較して多くなっています。70歳以上は、「知っている」43.7%が全体と比較して多くなっています。

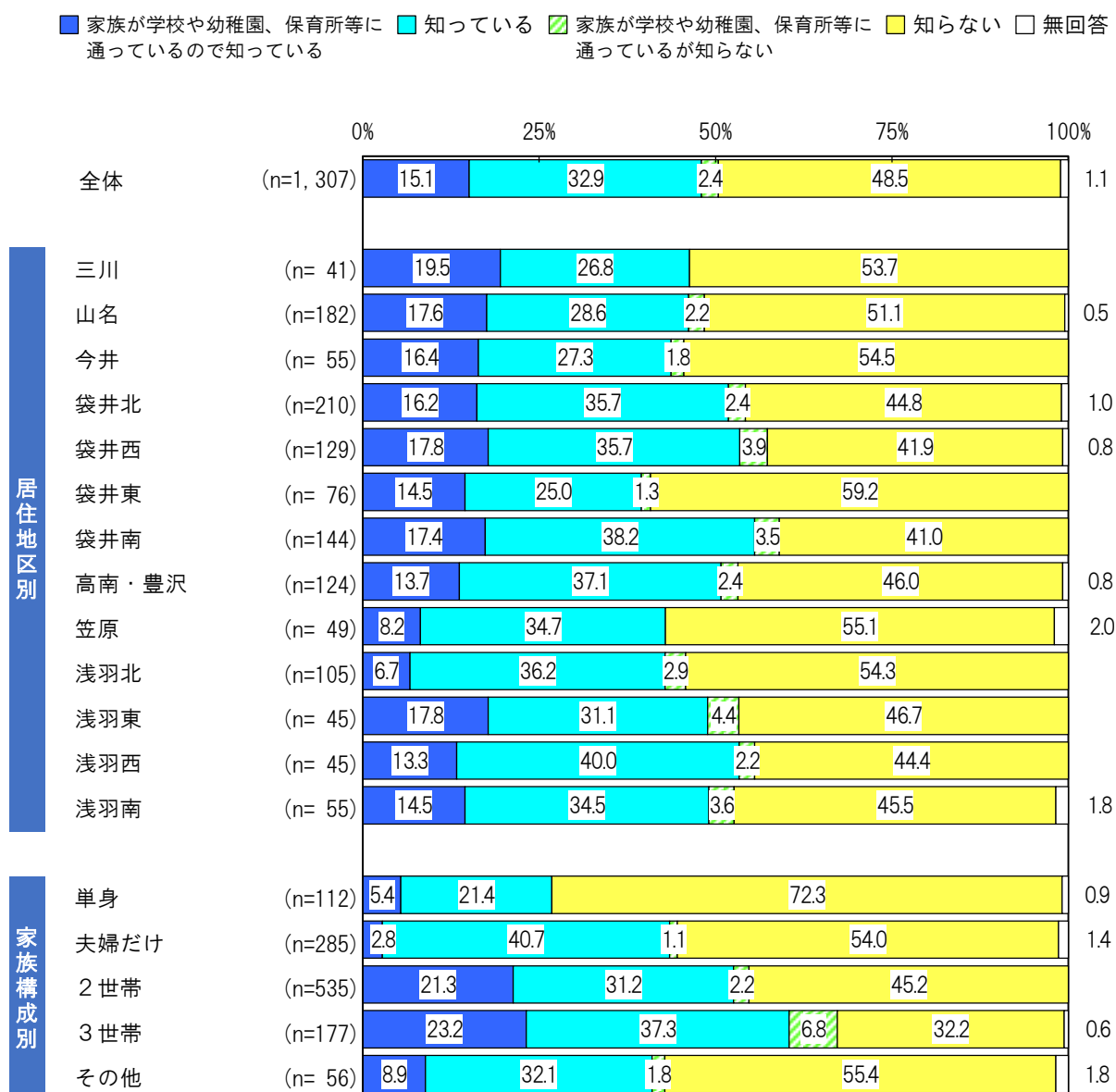
性・年代別でみると、男性70歳以上、女性60歳代は、「知っている」が全体と比較して多くなっています。女性30歳代、女性40歳代は、「家族が学校や幼稚園、保育所等に通っているのを知っている」が全体と比較して多くなっています。

■ 家族が学校や幼稚園、保育所等に 通っているのを知っている ■ 知っている ■ 家族が学校や幼稚園、保育所等に 通っているが知らない ■ 知らない □ 無回答



居住地区別でみると、袋井東は、「知らない」59.2%が全体と比較して多くなっています。

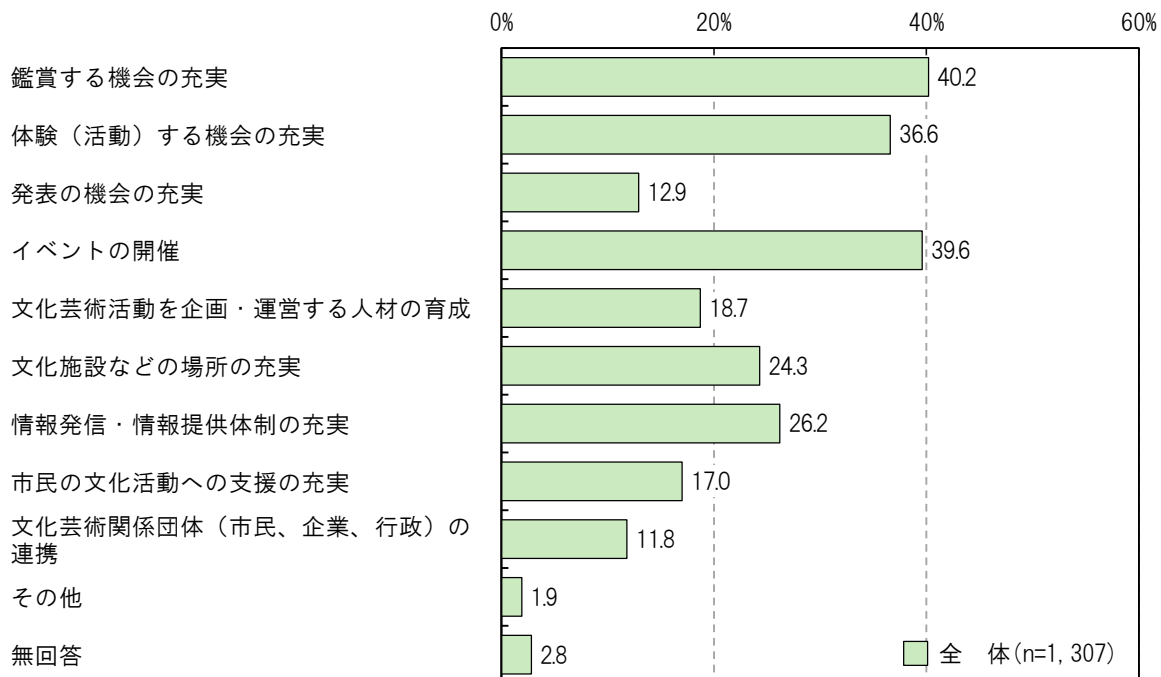
家族構成別でみると、単身は、「知らない」72.3%が全体と比較して多くなっています。



8 文化芸術について

問16 文化芸術を活かしたまちづくりを進めるために、何を充実させるべきだと思いますか。
(当てはまるものを3つ以内で選択)

文化芸術を活かしたまちづくりを進めるために充実させるべきことでは、「鑑賞する機会の充実」40.2%が最も多く、以下「イベントの開催」39.6%、「体験（活動）する機会の充実」36.6%、「情報発信・情報提供体制の充実」26.2%、「文化施設などの場所の充実」24.3%となっています。



【性別、年代別、性・年代別】

年代別でみると、20歳代は、「イベントの開催」50.0%が全体と比較して多くなっています。30歳代は、「体験（活動）する機会の充実」53.2%が全体と比較して多くなっています。

性・年代別でみると、女性20歳代は、「体験（活動）する機会の充実」51.1%、「イベントの開催」63.8%が全体と比較して多くなっています。女性30歳代、女性40歳代は、「体験（活動）する機会の充実」が全体と比較して多くなっています。

上段：件数 下段：%

	調査数	鑑賞する機会の充実	体験（活動）する機会の充実	発表の機会の充実	イベントの開催	文化芸術活動の企画・運営する人材の育成	文化施設などの場の充実	情報発信・情報提供	市民の文化活動への支援の充実	文化芸術関係団体（市民、企業、行政）との連携	その他	無回答
全体	1,307 100.0	526 40.2	479 36.6	168 12.9	517 39.6	245 18.7	317 24.3	343 26.2	222 17.0	154 11.8	25 1.9	36 2.8
性別												
男性	589 100.0	214 36.3	187 31.7	79 13.4	224 38.0	116 19.7	153 26.0	162 27.5	102 17.3	68 11.5	18 3.1	15 2.5
女性	693 100.0	306 44.2	287 41.4	87 12.6	287 41.4	124 17.9	158 22.8	175 25.3	115 16.6	82 11.8	7 1.0	15 2.2
年代別												
10歳代	19 100.0	7 36.8	12 63.2	2 10.5	10 52.6	3 15.8	5 26.3	5 26.3	1 5.3	3 15.8	-	-
20歳代	88 100.0	24 27.3	40 45.5	9 10.2	44 50.0	6 6.8	22 25.0	20 22.7	10 11.4	13 14.8	2 2.3	-
30歳代	171 100.0	58 33.9	91 53.2	30 17.5	77 45.0	19 11.1	36 21.1	36 21.1	21 12.3	13 7.6	7 4.1	1 0.6
40歳代	230 100.0	90 39.1	104 45.2	32 13.9	93 40.4	32 13.9	55 23.9	68 29.6	35 15.2	24 10.4	4 1.7	2 0.9
50歳代	202 100.0	92 45.5	72 35.6	26 12.9	87 43.1	39 19.3	53 26.2	54 26.7	31 15.3	26 12.9	6 3.0	2 1.0
60歳代	240 100.0	106 44.2	74 30.8	28 11.7	96 40.0	64 26.7	60 25.0	71 29.6	40 16.7	34 14.2	2 0.8	4 1.7
70歳以上	343 100.0	146 42.6	82 23.9	40 11.7	107 31.2	81 23.6	85 24.8	88 25.7	81 23.6	41 12.0	4 1.2	20 5.8
性・年代別												
男性10歳代	10 100.0	2 20.0	6 60.0	1 10.0	6 60.0	3 30.0	2 20.0	3 30.0	1 10.0	2 20.0	-	-
男性20歳代	41 100.0	14 34.1	16 39.0	5 12.2	14 34.1	4 9.8	8 19.5	12 29.3	2 4.9	6 14.6	2 4.9	-
男性30歳代	68 100.0	19 27.9	30 44.1	15 22.1	32 47.1	6 8.8	18 26.5	12 17.6	8 11.8	4 5.9	4 5.9	-
男性40歳代	113 100.0	40 35.4	45 39.8	17 15.0	48 42.5	21 18.6	31 27.4	33 29.2	15 13.3	10 8.8	3 2.7	1 0.9
男性50歳代	100 100.0	40 40.0	29 29.0	17 17.0	38 38.0	20 20.0	27 27.0	27 27.0	18 18.0	10 10.0	5 5.0	1 1.0
男性60歳代	112 100.0	46 41.1	25 22.3	12 10.7	44 39.3	30 26.8	28 25.0	30 26.8	22 19.6	19 17.0	2 1.8	3 2.7
男性70歳以上	144 100.0	53 36.8	36 25.0	12 8.3	42 29.2	32 22.2	39 27.1	45 31.3	36 25.0	17 11.8	2 1.4	9 6.3
女性10歳代	9 100.0	5 55.6	6 66.7	1 11.1	4 44.4	-	3 33.3	2 22.2	-	1 11.1	-	-
女性20歳代	47 100.0	10 21.3	24 51.1	4 8.5	30 63.8	2 4.3	14 29.8	8 17.0	8 17.0	7 14.9	-	-
女性30歳代	103 100.0	39 37.9	61 59.2	15 14.6	45 43.7	13 12.6	18 17.5	24 23.3	13 12.6	9 8.7	3 2.9	1 1.0
女性40歳代	116 100.0	50 43.1	59 50.9	15 12.9	45 38.8	11 9.5	23 19.8	35 30.2	20 17.2	14 12.1	1 0.9	1 0.9
女性50歳代	101 100.0	51 50.5	43 42.6	9 8.9	49 48.5	18 17.8	26 25.7	26 25.7	13 12.9	16 15.8	1 1.0	1 1.0
女性60歳代	124 100.0	59 47.6	48 38.7	16 12.9	49 39.5	34 27.4	32 25.8	39 31.5	17 13.7	14 11.3	-	1 0.8
女性70歳以上	191 100.0	91 47.6	45 23.6	27 14.1	64 33.5	46 24.1	42 22.0	40 20.9	42 22.0	21 11.0	2 1.0	11 5.8

1位 2位 3位

【居住地区別、家族構成別】

居住地区別でみると、今井は、「文化施設などの場所の充実」38.2%が全体と比較して多くなっています。浅羽東は、「体験（活動）する機会の充実」55.6%が全体と比較して多くなっています。浅羽西は、「鑑賞する機会の充実」53.3%、「イベントの開催」51.1%が全体と比較して多くなっています。

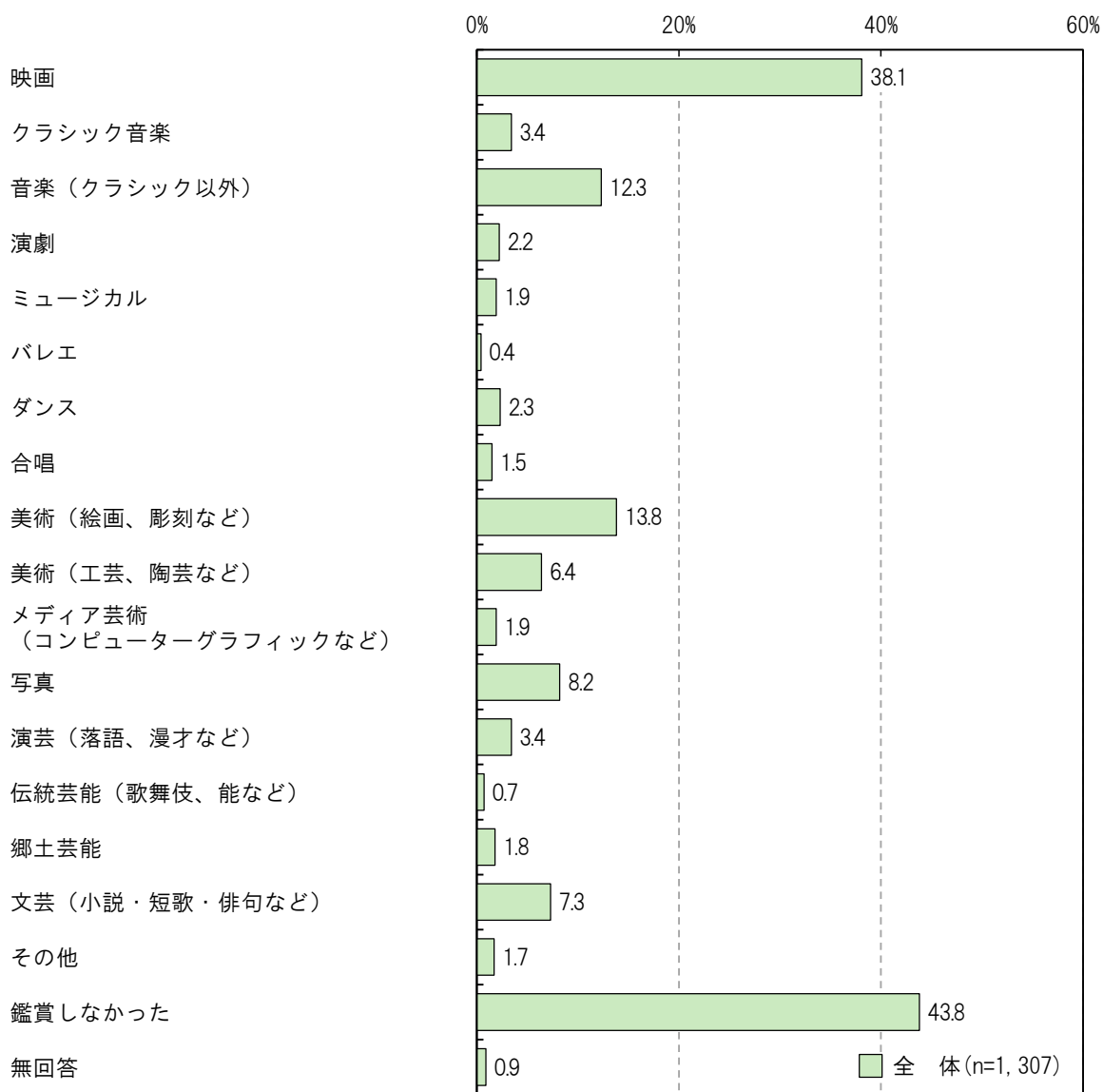
上段：件数 下段：%

	調査数	鑑賞する機会の充実	体験（活動）する機会の充実	発表の機会の充実	イベントの開催	文化芸術活動の人材の育成・運営	文化施設などの場所の充実	情報発信・情報提供	市民の文化活動への支援の充実	市民、企業、行政との連携	その他	無回答
全体	1,307 100.0	526 40.2	479 36.6	168 12.9	517 39.6	245 18.7	317 24.3	343 26.2	222 17.0	154 11.8	25 1.9	36 2.8
居住地区別												
三川	41 100.0	14 34.1	16 39.0	3 7.3	17 41.5	7 17.1	6 14.6	13 31.7	6 14.6	4 9.8	3 7.3	3 7.3
山名	182 100.0	83 45.6	68 37.4	27 14.8	63 34.6	32 17.6	43 23.6	47 25.8	29 15.9	16 8.8	2 1.1	1 0.5
今井	55 100.0	22 40.0	18 32.7	6 10.9	22 40.0	7 12.7	21 38.2	15 27.3	7 12.7	7 12.7	1 1.8	2 3.6
袋井北	210 100.0	70 33.3	67 31.9	36 17.1	87 41.4	43 20.5	53 25.2	60 28.6	41 19.5	31 14.8	3 1.4	4 1.9
袋井西	129 100.0	57 44.2	58 45.0	13 10.1	53 41.1	24 18.6	29 22.5	37 28.7	20 15.5	11 8.5	2 1.6	-
袋井東	76 100.0	34 44.7	24 31.6	13 17.1	32 42.1	16 21.1	18 23.7	15 19.7	16 21.1	12 15.8	2 2.6	1 1.3
袋井南	144 100.0	51 35.4	56 38.9	25 17.4	55 38.2	25 17.4	34 23.6	34 23.6	25 17.4	18 12.5	5 3.5	3 2.1
高南・豊沢	124 100.0	61 49.2	41 33.1	10 8.1	54 43.5	30 24.2	29 23.4	31 25.0	12 9.7	21 16.9	1 0.8	4 3.2
笠原	49 100.0	24 49.0	18 36.7	6 12.2	18 36.7	6 12.2	9 18.4	12 24.5	10 20.4	4 8.2	-	3 6.1
浅羽北	105 100.0	40 38.1	35 33.3	9 8.6	43 41.0	23 21.9	25 23.8	27 25.7	18 17.1	9 8.6	5 4.8	3 2.9
浅羽東	45 100.0	15 33.3	25 55.6	3 6.7	19 42.2	2 4.4	11 24.4	12 26.7	7 15.6	5 11.1	1 2.2	2 4.4
浅羽西	45 100.0	24 53.3	17 37.8	6 13.3	23 51.1	9 20.0	11 24.4	11 24.4	9 20.0	4 8.9	-	-
浅羽南	55 100.0	16 29.1	20 36.4	9 16.4	21 38.2	11 20.0	15 27.3	16 29.1	14 25.5	7 12.7	-	1 1.8
家族構成別												
単身	112 100.0	49 43.8	35 31.3	16 14.3	40 35.7	22 19.6	25 22.3	27 24.1	13 11.6	14 12.5	1 0.9	6 5.4
夫婦だけ	285 100.0	128 44.9	87 30.5	25 8.8	109 38.2	64 22.5	69 24.2	79 27.7	63 22.1	38 13.3	5 1.8	10 3.5
2世帯	535 100.0	214 40.0	225 42.1	72 13.5	226 42.2	89 16.6	126 23.6	136 25.4	84 15.7	56 10.5	8 1.5	7 1.3
3世帯	177 100.0	72 40.7	67 37.9	28 15.8	62 35.0	38 21.5	48 27.1	45 25.4	29 16.4	21 11.9	7 4.0	-
その他	56 100.0	17 30.4	16 28.6	8 14.3	25 44.6	8 14.3	17 30.4	22 39.3	13 23.2	4 7.1	-	2 3.6

1位 2位 3位

問17 あなたが昨年度に鑑賞した文化芸術はどれですか。(当てはまるものを全て選択)

昨年度に鑑賞した文化芸術では、「鑑賞しなかった」43.8%が最も多く、以下「映画」38.1%、「美術（絵画、彫刻など）」13.8%、「音楽（クラシック以外）」12.3%、「写真」8.2%となっています。



【性別、年代別、性・年代別】

年代別でみると、10歳代は、「映画」63.2%、「ダンス」15.8%、「メディア芸術（コンピューターグラフィックなど）」15.8%が全体と比較して多くなっています。20歳代、30歳代は、「映画」が全体と比較して多くなっています。

性・年代別でみると、男性20歳代は、「映画」61.0%、「写真」19.5%が全体と比較して多くなっています。男性30歳代、女性20歳代、女性30歳代は、「映画」が全体と比較して多くなっています。女性50歳代、女性70歳以上は、「鑑賞しなかった」が全体と比較して多くなっています。

		上段：件数 下段：%																			
	調査数	映画	クラシック音楽	音楽（クラシック以外）	演劇	ミュージカル	バレエ	ダンス	合唱	美術（絵画、彫刻など）	美術（工芸、陶芸など）	メディア芸術（コンピューターグラフィックなど）	写真	演芸（落語、漫才など）	伝統芸能（歌舞伎、能など）	郷土芸能	文芸（小説・短歌・俳句など）	その他	鑑賞しなかった	無回答	
全体	1,307 100.0	498 38.1	45 3.4	161 12.3	29 2.2	25 1.9	5 0.4	30 2.3	20 1.5	180 13.8	84 6.4	25 1.9	107 8.2	44 3.4	9 0.7	24 1.8	96 7.3	22 1.7	573 43.8	12 0.9	
性別																					
男性	589 100.0	232 39.4	19 3.2	83 14.1	12 2.0	6 1.0	2 0.3	11 1.9	5 0.8	89 15.1	41 7.0	17 2.9	65 11.0	29 4.9	4 0.7	17 2.9	38 6.5	8 1.4	247 41.9	3 0.5	
女性	693 100.0	264 38.1	25 3.6	78 11.3	17 2.5	19 2.7	3 0.4	19 2.7	14 2.0	90 13.0	42 6.1	8 1.2	41 5.9	14 2.0	5 0.7	7 1.0	57 8.2	14 2.0	313 45.2	3 0.4	
年代別																					
10歳代	19 100.0	12 63.2	2 10.5	3 15.8	2 10.5	-	-	3 15.8	-	3 15.8	2 10.5	3 15.8	2 10.5	-	-	-	2 10.5	-	5 26.3	-	
20歳代	88 100.0	58 65.9	2 2.3	14 15.9	3 3.4	2 2.3	-	1 1.1	-	9 10.2	3 3.4	6 6.8	10 11.4	1 1.1	1 1.1	2 2.3	4 4.5	2 2.3	23 26.1	-	
30歳代	171 100.0	94 55.0	11 6.4	36 21.1	-	9 5.3	2 1.2	7 4.1	1 0.6	22 12.9	7 4.1	6 3.5	12 7.0	2 1.2	3 1.8	3 1.8	10 5.8	3 1.8	60 35.1	-	
40歳代	230 100.0	106 46.1	5 2.2	30 13.0	3 1.3	6 2.6	-	8 3.5	3 1.3	32 13.9	10 4.3	4 1.7	16 7.0	2 0.9	1 0.4	4 1.7	15 6.5	3 1.3	99 43.0	-	
50歳代	202 100.0	81 40.1	4 2.0	22 10.9	4 2.0	4 2.0	-	4 2.0	2 1.0	21 10.4	7 3.5	3 1.5	13 6.4	6 3.0	1 0.5	1 0.5	10 5.0	2 1.0	100 49.5	-	
60歳代	240 100.0	85 35.4	6 2.5	27 11.3	6 2.5	1 0.4	3 1.3	3 1.3	4 1.7	38 15.8	22 9.2	2 0.8	20 8.3	19 7.9	-	3 1.3	21 8.8	4 1.7	96 40.0	2 0.8	
70歳以上	343 100.0	61 17.8	15 4.4	29 8.5	11 3.2	3 0.9	-	4 1.2	9 2.6	54 15.7	33 9.6	1 0.3	34 9.9	14 4.1	3 0.9	11 3.2	34 9.9	8 2.3	184 53.6	4 1.2	
性・年代別																					
男性10歳代	10 100.0	4 40.0	1 10.0	2 20.0	2 20.0	-	-	1 10.0	-	1 10.0	1 10.0	2 20.0	2 20.0	-	-	-	1 10.0	-	4 40.0	-	
男性20歳代	41 100.0	25 61.0	2 4.9	6 14.6	-	-	-	-	-	5 12.2	1 2.4	4 9.8	8 19.5	1 2.4	-	1 2.4	1 2.4	1 2.4	12 29.3	-	
男性30歳代	68 100.0	38 55.9	2 2.9	14 20.6	-	2 2.9	1 1.5	3 4.4	1 1.5	5 7.4	2 2.9	3 4.4	6 8.8	1 1.5	1 1.5	2 2.9	4 4.4	2 2.9	24 35.3	-	
男性40歳代	113 100.0	53 46.9	2 1.8	16 14.2	-	1 0.9	-	4 3.5	-	17 15.0	5 4.4	3 2.7	8 7.1	2 1.8	1 0.9	3 2.7	3 2.7	-	51 45.1	-	
男性50歳代	100 100.0	47 47.0	2 2.0	12 12.0	1 1.0	1 1.0	-	2 2.0	1 1.0	15 15.0	4 4.0	3 3.0	9 9.0	4 4.0	-	1 1.0	4 4.0	1 1.0	44 44.0	-	
男性60歳代	112 100.0	42 37.5	4 3.6	14 12.5	3 2.7	1 0.9	1 0.9	-	1 0.9	22 19.6	12 10.7	1 0.9	12 10.7	11 9.8	-	3 2.7	9 8.0	2 1.8	40 35.7	-	
男性70歳以上	144 100.0	23 16.0	6 4.2	19 13.2	6 4.2	1 0.7	-	1 0.7	2 1.4	24 16.7	16 11.1	1 0.7	20 13.9	10 6.9	2 1.4	7 4.9	17 11.8	2 1.4	71 49.3	3 2.1	
女性10歳代	9 100.0	8 88.9	1 11.1	1 11.1	-	-	-	2 22.2	-	2 22.2	1 11.1	1 11.1	-	-	-	-	1 11.1	-	1 11.1	-	
女性20歳代	47 100.0	33 70.2	-	8 17.0	3 6.4	2 4.3	-	1 2.1	-	4 8.5	2 4.3	2 4.3	2 4.3	-	1 2.1	1 2.1	3 6.4	1 2.1	11 23.4	-	
女性30歳代	103 100.0	56 54.4	9 8.7	22 21.4	-	7 6.8	1 1.0	4 3.9	-	17 16.5	5 4.9	3 2.9	6 5.8	1 1.0	2 1.9	1 1.0	6 6.8	1 1.0	36 35.0	-	
女性40歳代	116 100.0	53 45.7	3 2.6	14 12.1	3 2.6	5 4.3	-	4 3.4	3 2.6	15 12.9	5 4.3	1 0.9	8 6.9	-	-	1 0.9	12 10.3	3 2.6	47 40.5	-	
女性50歳代	101 100.0	34 33.7	2 2.0	10 9.9	3 3.0	3 3.0	-	2 2.0	1 1.0	6 5.9	3 3.0	-	4 4.0	2 2.0	1 1.0	-	5 5.0	1 1.0	56 55.4	-	
女性60歳代	124 100.0	42 33.9	2 1.6	13 10.5	3 2.4	-	2 1.6	3 2.4	3 2.4	16 12.9	10 8.1	1 0.8	7 5.6	7 5.6	-	-	12 9.7	2 1.6	53 42.7	2 1.6	
女性70歳以上	191 100.0	38 19.9	8 4.2	10 5.2	5 2.6	2 1.0	-	3 1.6	7 3.7	29 15.2	16 8.4	-	14 7.3	4 2.1	1 0.5	4 2.1	17 8.9	6 3.1	108 56.5	1 0.5	

1位 2位 3位

【居住地区別、家族構成別】

居住地区別でみると、三川は、「映画」58.5%が全体と比較して多くなっています。浅羽西は、「写真」22.2%が全体と比較して多くなっています。

家族構成別でみると、3世帯は、「映画」49.2%が全体と比較して多くなっています。

上段：件数 下段：%

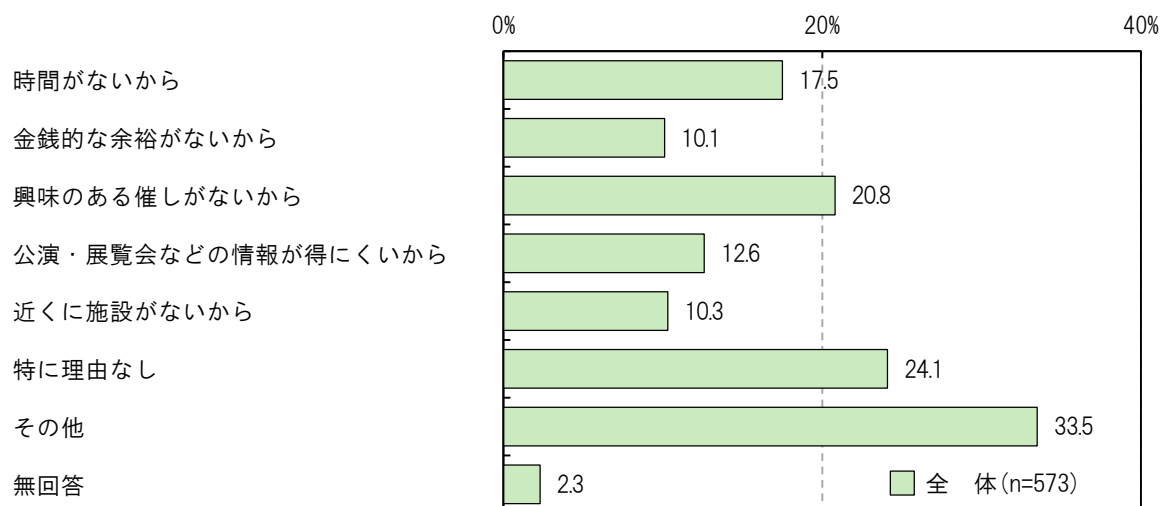
	調査数	映画	クラシック音楽	音楽（クラシック以外）	演劇	ミュージカル	バレエ	ダンス	合唱	美術（絵画、彫刻など）	美術（工芸、陶芸など）	メディア芸術（コンピュータグラフィックなど）	写真	演芸（落語、漫才など）	伝統芸能（歌舞伎、能など）	郷土芸能	文芸（小説・短歌・俳句など）	その他	鑑賞しなかった	無回答
全体	1,307 100.0	498 38.1	45 3.4	161 12.3	29 2.2	25 1.9	5 0.4	30 2.3	20 1.5	180 13.8	84 6.4	25 1.9	107 8.2	44 3.4	9 0.7	24 1.8	96 7.3	22 1.7	573 43.8	12 0.9
居住地区別																				
三川	41 100.0	24 58.5	2 4.9	7 17.1	-	-	-	1 2.4	-	8 19.5	-	1 2.4	1 2.4	3 7.3	-	2 4.9	3 7.3	2 4.9	12 29.3	-
山名	182 100.0	71 39.0	5 2.7	21 11.5	5 2.7	5 2.7	-	4 2.2	7 3.8	19 10.4	13 7.1	3 1.6	10 5.5	6 3.3	1 0.5	5 2.7	18 9.9	4 2.2	77 42.3	-
今井	55 100.0	23 41.8	3 5.5	9 16.4	-	2 3.6	1 1.8	-	1 1.8	12 21.7	7 12.7	1 1.8	3 5.5	3 5.5	1 1.8	-	5 9.1	3 5.5	22 40.0	1 1.8
袋井北	210 100.0	87 41.4	4 1.9	28 13.3	6 2.9	5 2.4	-	7 3.3	1 0.5	33 15.7	16 7.6	4 1.9	24 11.4	3 1.4	2 1.0	4 1.9	15 7.1	9 4.3	85 40.5	1 0.5
袋井西	129 100.0	40 31.0	4 3.1	16 12.4	1 0.8	2 1.6	1 0.8	1 3.9	5 -	20 15.5	9 7.0	3 2.3	11 8.5	3 2.3	1 0.8	1 0.8	10 7.8	2 1.6	63 48.8	-
袋井東	76 100.0	35 46.1	-	13 17.1	2 2.6	1 1.3	1 1.3	2 2.6	1 1.3	7 9.2	2 2.6	1 1.3	4 5.3	2 2.6	2 2.6	3 3.9	4 5.3	-	31 40.8	-
袋井南	144 100.0	49 34.0	11 7.6	21 14.6	0.7 0.7	3 2.1	1 0.7	4 2.8	2 1.4	22 15.3	8 5.6	2 1.4	15 10.4	6 4.2	1 0.7	1 0.7	10 6.9	2 1.4	60 41.7	1 0.7
高南・豊沢	124 100.0	49 39.5	4 3.2	18 14.5	3 2.4	-	1 0.8	2 1.6	1 0.8	17 13.7	5 4.0	4 3.2	4 3.2	8 6.5	1 0.8	4 3.2	15 12.1	1 0.8	57 46.0	1 0.8
笠原	49 100.0	21 42.9	-	7 14.3	3 6.1	-	-	1 2.0	1 2.0	3 6.1	-	-	-	2 4.1	-	-	1 2.0	-	22 44.9	-
浅羽北	105 100.0	40 38.1	6 5.7	9 8.6	3 2.9	3 2.9	-	1 1.0	2 1.9	19 18.1	9 8.6	3 2.9	13 12.4	4 3.8	-	2 1.9	9 8.6	-	51 48.6	1 1.0
浅羽東	45 100.0	15 33.3	1 2.2	3 6.7	-	3 6.7	-	1 2.2	2 4.4	8 17.8	3 6.7	-	5 11.1	-	-	-	2 4.4	-	23 51.1	-
浅羽西	45 100.0	14 31.1	2 4.4	4 8.9	1 2.2	1 2.2	-	2 4.4	1 2.2	5 11.1	3 6.7	1 2.2	10 22.2	1 2.2	-	1 2.2	1 2.2	-	20 44.4	-
浅羽南	55 100.0	19 34.5	2 3.6	4 7.3	3 5.5	-	-	-	-	6 10.9	6 10.9	-	5 9.1	-	-	1 1.8	2 3.6	-	29 52.7	-
家族構成別																				
単身	112 100.0	43 38.4	5 4.5	21 18.8	1 0.9	4 3.6	1 0.9	2 1.8	3 2.7	13 11.6	5 4.5	3 2.7	14 12.5	3 2.7	2 1.8	3 2.7	8 7.1	1 0.9	52 46.4	-
夫婦だけ	285 100.0	90 31.6	12 4.2	30 10.5	5 1.8	1 0.4	2 0.7	4 1.4	3 1.1	64 22.5	33 11.6	3 1.1	30 10.5	13 4.6	1 1.1	8 2.8	21 7.4	8 2.8	115 40.4	3 1.1
2世帯	535 100.0	221 41.3	19 3.6	68 12.7	13 2.4	9 1.7	2 0.4	18 3.4	8 1.5	52 9.7	25 4.7	11 2.1	34 6.4	17 3.2	2 0.4	8 1.5	37 6.9	7 1.3	245 45.8	2 0.4
3世帯	177 100.0	87 49.2	5 2.8	22 12.4	7 4.0	8 4.5	-	6 3.4	3 1.7	31 17.5	10 5.6	5 2.8	13 7.3	6 3.4	2 1.1	2 1.1	21 11.9	4 2.3	63 35.6	-
その他	56 100.0	14 25.0	1 1.8	6 10.7	1 1.8	1 1.8	-	-	-	4 7.1	4 7.1	2 3.6	7 12.5	-	-	1 1.8	1 1.8	-	31 55.4	1 1.8

1位 2位 3位

問18 あなたが昨年度に文化芸術を鑑賞しなかった理由はなんですか。

(問17で「18：鑑賞しなかった」を選んだ場合のみ回答) (当てはまるものを3つ以内で選択)

昨年度に文化芸術を鑑賞しなかった理由では、「特に理由なし」24.1%が最も多く、以下「興味のある催しがないから」20.8%、「時間がないから」17.5%、「公演・展覧会などの情報が得にくいから」12.6%となっています。



【性別、年代別、性・年代別】

年代別でみると、20歳代は、「興味のある催しがないから」56.5%が全体と比較して多くなっています。

性・年代別でみると、男性20歳代、男性40歳代、女性20歳代は、「興味のある催しがないから」が全体と比較して多くなっています。女性30歳代は、「時間がないから」36.1%が全体と比較して多くなっています。

上段：件数 下段：%

	調査数	時間がないから	金銭的な余裕がないから	興味のある催しがないから	公演・展覧会などの情報が得にくいから	近くに施設がないから	特に理由なし	その他	無回答
全体	573 100.0	100 17.5	58 10.1	119 20.8	72 12.6	59 10.3	138 24.1	192 33.5	13 2.3
性別									
男性	247 100.0	43 17.4	23 9.3	63 25.5	28 11.3	23 9.3	69 27.9	65 26.3	3 1.2
女性	313 100.0	56 17.9	35 11.2	54 17.3	41 13.1	36 11.5	65 20.8	122 39.0	10 3.2
年代別									
10歳代	5 100.0	2 40.0	-	1 20.0	1 20.0	2 40.0	-	-	1 20.0
20歳代	23 100.0	4 17.4	1 4.3	13 56.5	1 4.3	-	6 26.1	3 13.0	1 4.3
30歳代	60 100.0	16 26.7	8 13.3	16 26.7	3 5.0	5 8.3	16 26.7	16 26.7	-
40歳代	99 100.0	23 23.2	11 11.1	21 21.2	12 12.1	8 8.1	18 18.2	40 40.4	2 2.0
50歳代	100 100.0	18 18.0	7 7.0	19 19.0	9 9.0	3 3.0	24 24.0	43 43.0	3 3.0
60歳代	96 100.0	21 21.9	12 12.5	14 14.6	15 15.6	10 10.4	26 27.1	28 29.2	2 2.1
70歳以上	184 100.0	16 8.7	19 10.3	34 18.5	30 16.3	30 16.3	47 25.5	59 32.1	4 2.2
性・年代別									
男性10歳代	4 100.0	2 50.0	-	1 25.0	1 25.0	2 50.0	-	-	-
男性20歳代	12 100.0	1 8.3	1 8.3	9 75.0	-	-	2 16.7	1 8.3	-
男性30歳代	24 100.0	3 12.5	2 8.3	7 29.2	1 4.2	2 8.3	8 33.3	8 33.3	-
男性40歳代	51 100.0	13 25.5	4 7.8	16 31.4	5 9.8	4 7.8	11 21.6	16 31.4	-
男性50歳代	44 100.0	4 9.1	4 9.1	6 13.6	4 9.1	2 4.5	15 34.1	17 38.6	-
男性60歳代	40 100.0	10 25.0	6 15.0	8 20.0	6 15.0	3 7.5	14 35.0	5 12.5	1 2.5
男性70歳以上	71 100.0	10 14.1	6 8.5	16 22.5	11 15.5	9 12.7	19 26.8	18 25.4	2 2.8
女性10歳代	1 100.0	-	-	-	-	-	-	-	1 100.0
女性20歳代	11 100.0	3 27.3	-	4 36.4	1 9.1	-	4 36.4	2 18.2	1 9.1
女性30歳代	36 100.0	13 36.1	6 16.7	9 25.0	2 5.6	3 8.3	8 22.2	8 22.2	-
女性40歳代	47 100.0	10 21.3	7 14.9	5 10.6	7 14.9	4 8.5	7 14.9	23 48.9	2 4.3
女性50歳代	56 100.0	14 25.0	3 5.4	13 23.2	5 8.9	1 1.8	9 16.1	26 46.4	3 5.4
女性60歳代	53 100.0	10 18.9	6 11.3	6 11.3	9 17.0	7 13.2	11 20.8	22 41.5	1 1.9
女性70歳以上	108 100.0	6 5.6	13 12.0	17 15.7	17 15.7	21 19.4	26 24.1	40 37.0	2 1.9

1位 2位 3位

【居住地区別、家族構成別】

居住地区別でみると、三川は、「公演・展覧会などの情報が得にくいから」25.0%、「近くに施設がないから」25.0%が全体と比較して多くなっています。今井は、「興味のある催しがないから」36.4%が全体と比較して多くなっています。笠原は、「時間がないから」31.8%が全体と比較して多くなっています。

家族構成別でみると、2世帯は、他の世帯類型と比較して「時間がないから」20.8%が多くなっている一方、単身は「興味のある催しがないから」26.9%が多くなっています。

上段：件数 下段：%

	調査数	時間がないから	金銭的な余裕がないから	興味のある催しがないから	公演・展覧会などの情報が得にくいから	近くに施設がないから	特に理由なし	その他	無回答
全体	573 100.0	100 17.5	58 10.1	119 20.8	72 12.6	59 10.3	138 24.1	192 33.5	13 2.3
居住地区別									
三川	12 100.0	3 25.0	2 16.7	3 25.0	3 25.0	3 25.0	2 16.7	3 25.0	1 8.3
山名	77 100.0	14 18.2	8 10.4	14 18.2	12 15.6	6 7.8	14 18.2	33 42.9	1 1.3
今井	22 100.0	2 9.1	-	8 36.4	1 4.5	4 18.2	6 27.3	4 18.2	1 4.5
袋井北	85 100.0	20 23.5	12 14.1	20 23.5	6 7.1	5 5.9	18 21.2	33 38.8	3 3.5
袋井西	63 100.0	8 12.7	6 9.5	11 17.5	10 15.9	2 3.2	20 31.7	21 33.3	1 1.6
袋井東	31 100.0	6 19.4	3 9.7	6 19.4	5 16.1	5 16.1	9 29.0	8 25.8	-
袋井南	60 100.0	12 20.0	3 5.0	12 20.0	8 13.3	8 13.3	15 25.0	16 26.7	1 1.7
高南・豊沢	57 100.0	6 10.5	8 14.0	12 21.1	8 14.0	8 14.0	11 19.3	22 38.6	3 5.3
笠原	22 100.0	7 31.8	2 9.1	4 18.2	-	4 18.2	4 18.2	5 22.7	-
浅羽北	51 100.0	9 17.6	8 15.7	10 19.6	5 9.8	2 3.9	15 29.4	16 31.4	1 2.0
浅羽東	23 100.0	5 21.7	-	7 30.4	1 4.3	3 13.0	8 34.8	5 21.7	-
浅羽西	20 100.0	2 10.0	2 10.0	2 10.0	3 15.0	3 15.0	4 20.0	9 45.0	-
浅羽南	29 100.0	4 13.8	3 10.3	7 24.1	6 20.7	5 17.2	7 24.1	7 24.1	1 3.4
家族構成別									
単身	52 100.0	7 13.5	6 11.5	14 26.9	12 23.1	6 11.5	9 17.3	14 26.9	2 3.8
夫婦だけ	115 100.0	15 13.0	11 9.6	25 21.7	19 16.5	17 14.8	25 21.7	42 36.5	1 0.9
2世帯	245 100.0	51 20.8	30 12.2	50 20.4	23 9.4	20 8.2	61 24.9	79 32.2	9 3.7
3世帯	63 100.0	10 15.9	4 6.3	12 19.0	12 19.0	7 11.1	15 23.8	22 34.9	-
その他	31 100.0	3 9.7	4 12.9	7 22.6	1 3.2	4 12.9	10 32.3	11 35.5	-

1位 2位 3位

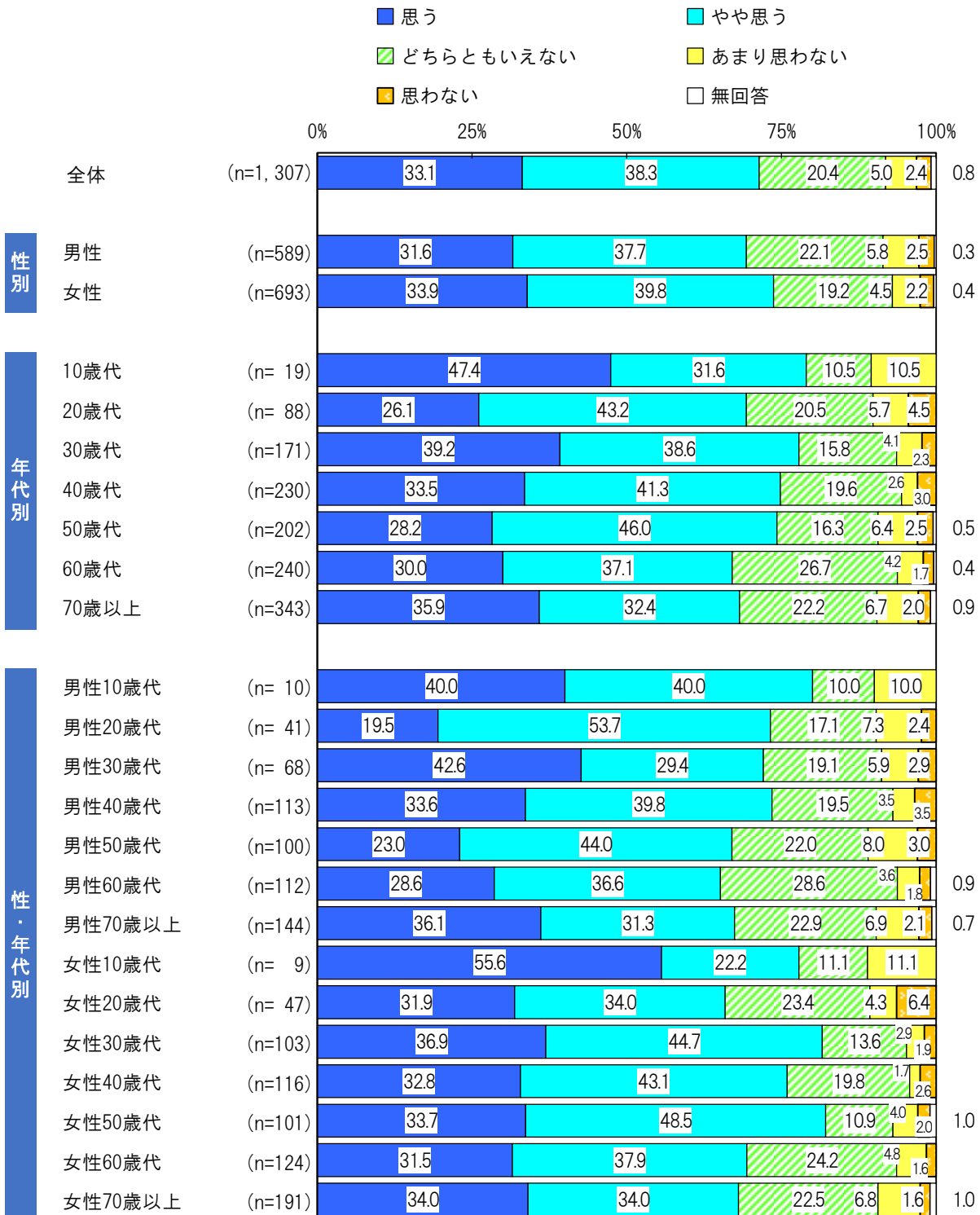
9 袋井市全般について

問19 袋井市が住みやすいところだと思いますか。

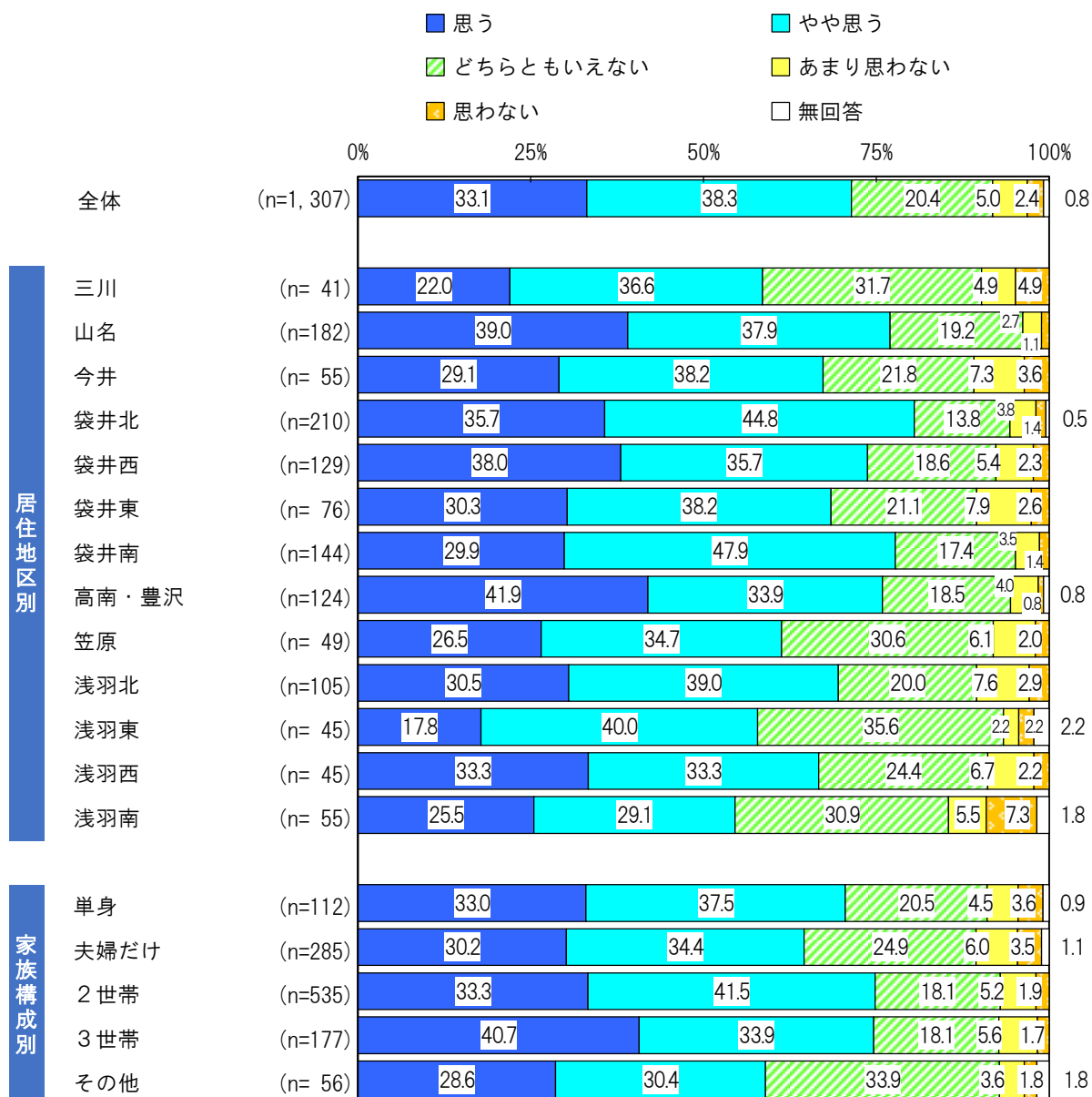
袋井市が住みやすいところだと思うかでは、「やや思う」38.3%が最も多く、以下「思う」33.1%、「どちらともいえない」20.4%、「あまり思わない」5.0%、「思わない」2.4%となっています。

年代別でみると、10歳代は、「思う」47.4%が全体と比較して多くなっています。

性・年代別でみると、男性20歳代、女性50歳代は、「やや思う」が全体と比較して多くなっています。




居住地区別でみると、三川、笠原、浅羽東、浅羽南は、「どちらともいえない」が全体と比較して多くなっています。



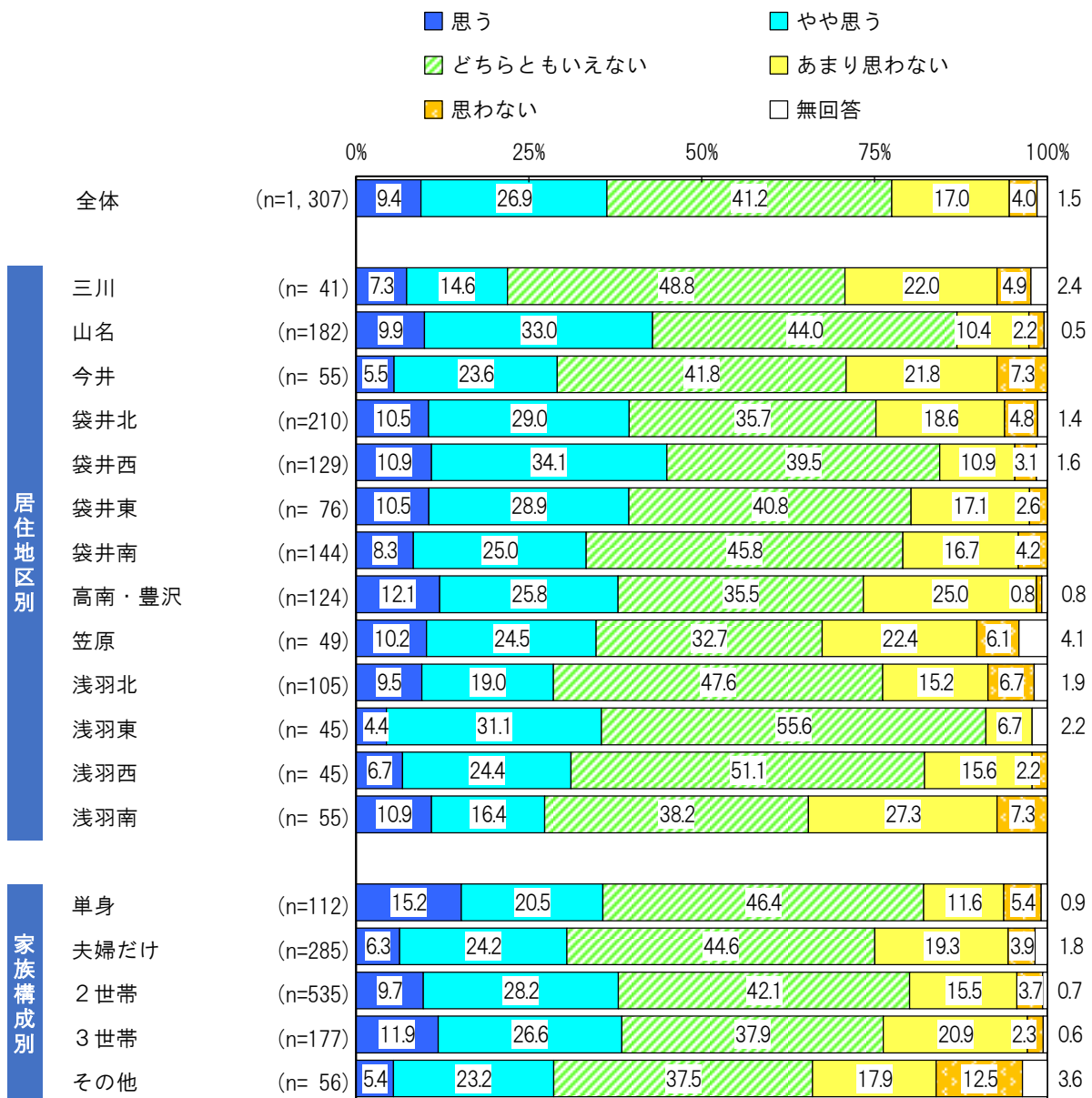
問20 満足いく雇用機会に恵まれていると思いますか。

満足いく雇用機会に恵まれていると思うかでは、「どちらともいえない」41.2%が最も多く、以下「やや思う」26.9%、「あまり思わない」17.0%、「思う」9.4%、「思わない」4.0%となっています。

性・年代別でみると、女性20歳代は、「思う」14.9%と「やや思う」10.6%との回答が、他の類型と比較して少なくなっています。



居住地区別でみると、浅羽東は、「どちらともいえない」55.6%が全体と比較して多くなっています。浅羽南は、「あまり思わない」27.3%が全体と比較して多くなっています。




問21 子どもを産み育てやすい環境が整っていると思いますか。


子どもを産み育てやすい環境が整っていると思うかでは、「どちらともいえない」36.8%が最も多く、以下「やや思う」33.7%、「あまり思わない」12.6%、「思う」11.8%、「思わない」3.1%となっています。

年代別で見ると、10歳代は、「やや思う」47.4%が全体と比較して多くなっています。20歳代は、「どちらともいえない」47.7%が全体と比較して多くなっています。

性・年代別で見ると、男性20歳代、男性60歳代は、「どちらともいえない」が全体と比較して多くなっています。



家族構成別でみると、単身は、「どちらともいえない」50.0%が全体と比較して多くなっています。




問22 地域の絆や支え合いの仕組みが形成されていると思いますか。

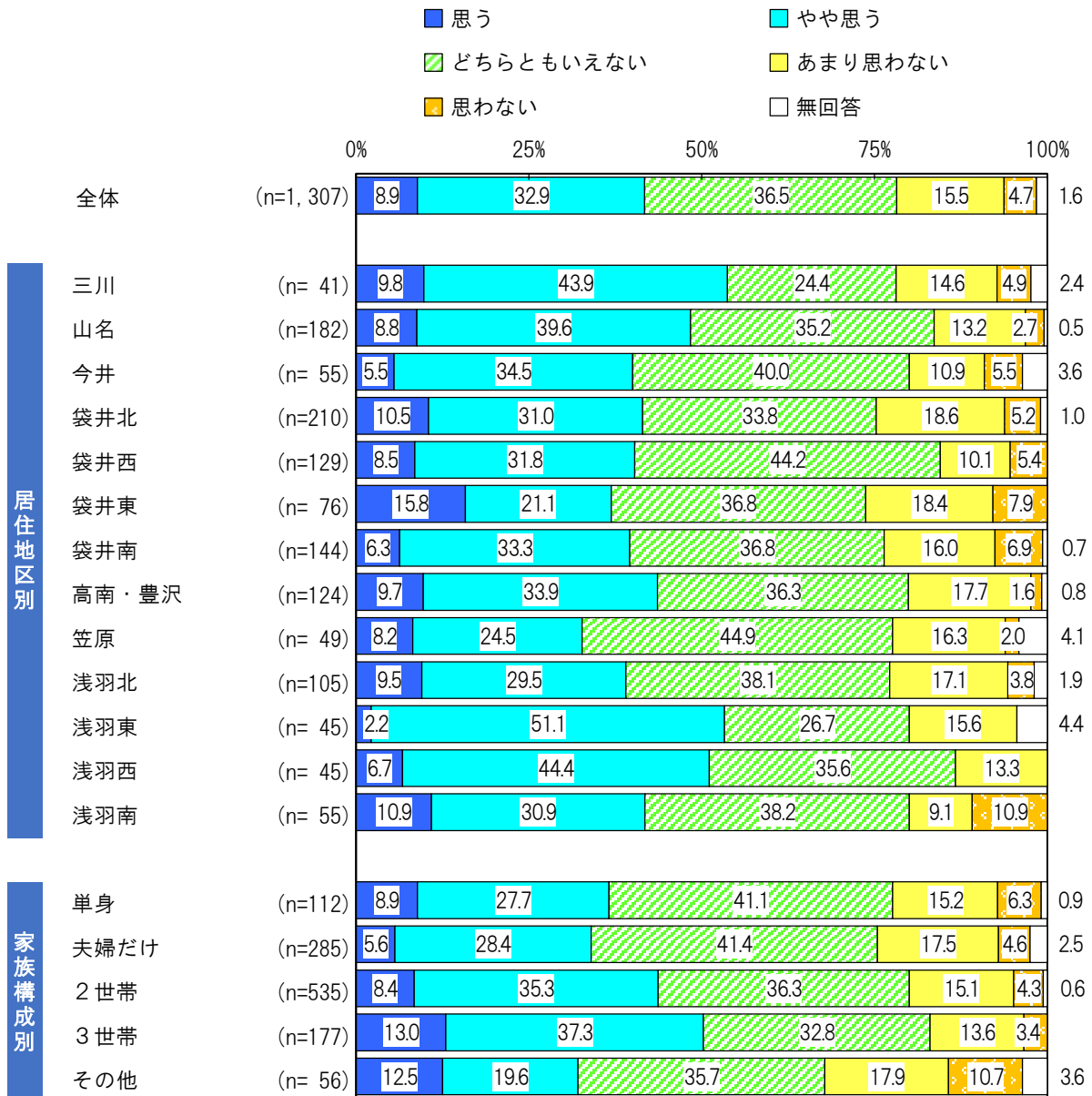
地域の絆や支え合いの仕組みが形成されていると思うかでは、「どちらともいえない」36.5%が最も多く、以下「やや思う」32.9%、「あまり思わない」15.5%、「思う」8.9%、「思わない」4.7%となっています。

年代別でみると、10歳代は、「やや思う」57.9%が全体と比較して多くなっています。

性・年代別でみると、男性10歳代は、「やや思う」50.0%が全体と比較して多くなっています。男性20歳代は、「どちらともいえない」56.1%が全体と比較して多くなっています。



居住地区別でみると、三川、浅羽東、浅羽西は、「やや思う」が全体と比較して多くなっています。

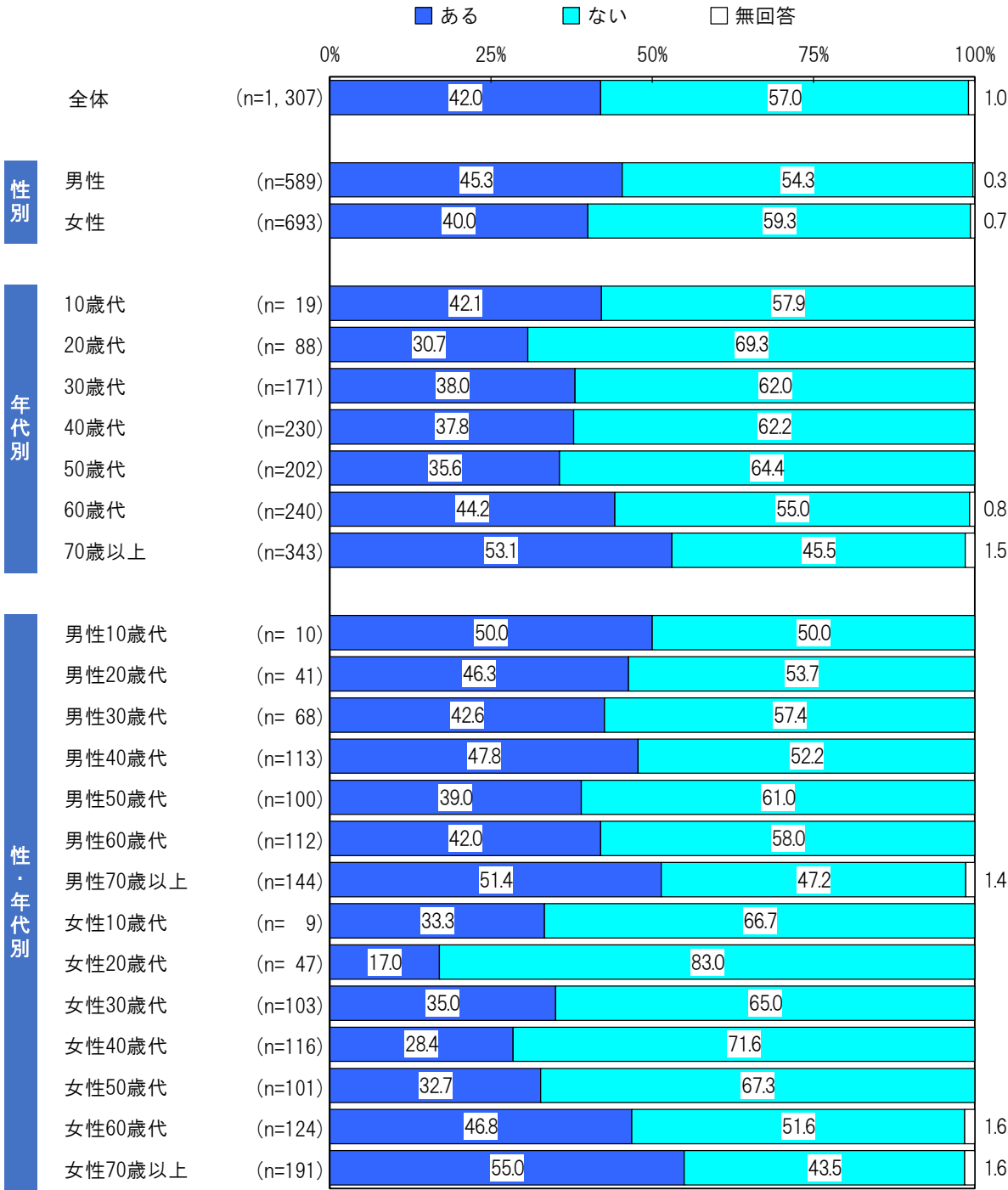


問23 仕事や家庭以外に参加しているコミュニティ（人の集まり）はありますか。

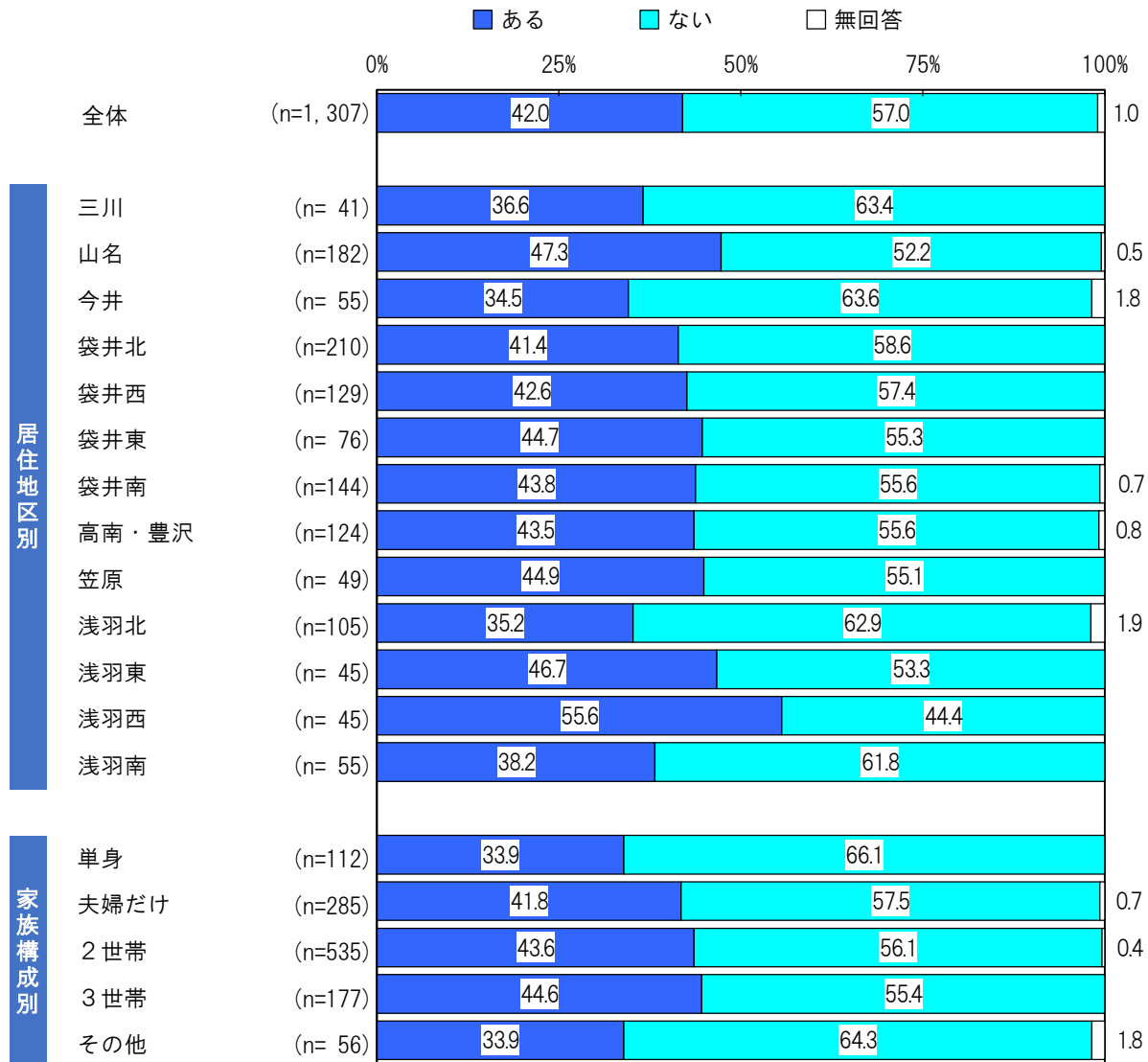
仕事や家庭以外に参加しているコミュニティ（人の集まり）はあるかでは、「ない」57.0%、「ある」42.0%となっています。

年代別で見ると、20歳代は、「ない」69.3%が全体と比較して多くなっています。70歳以上は、「ある」53.1%が全体と比較して多くなっています。

性・年代別で見ると、女性20歳代、女性40歳代、女性50歳代は、「ない」が全体と比較して多くなっています。女性70歳以上は、「ある」55.0%が全体と比較して多くなっています。



居住地区別でみると、浅羽西は、「ある」55.6%が全体と比較して多くなっています。



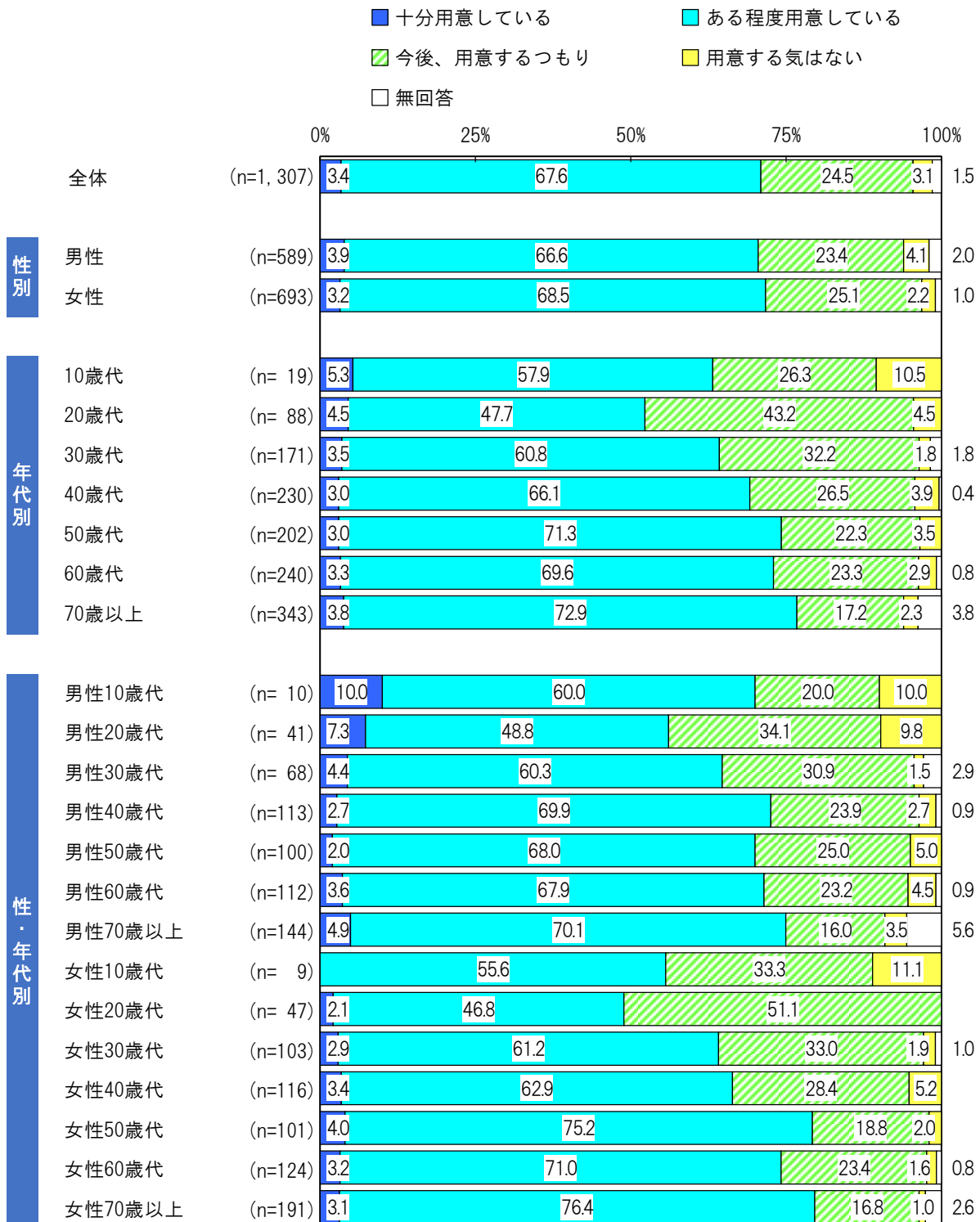
10 防災対策について

問24 地震などの災害に備えて、家庭で「非常持ち出し品」を用意していますか。


家庭の「非常持ち出し品」の状況では、「ある程度用意している」67.6%が最も多く、以下「今後、用意するつもり」24.5%、「十分用意している」3.4%、「用意する気はない」3.1%となっています。

年代別で見ると、20歳代は、「今後、用意するつもり」43.2%が全体と比較して多くなっています。

性・年代別で見ると、女性20歳代は、「今後、用意するつもり」51.1%が全体と比較して多くなっています。



居住地区別でみると、浅羽西は、「ある程度用意している」77.8%が全体と比較して多くなっています。




問25 あなたの家庭では、地震に備えて家具を固定していますか。

家庭での家具の固定状況では、「一部は固定済み」57.0%が最も多く、以下「今後、固定する予定」19.6%、「固定する気はない」8.8%、「全て固定済み」6.9%、「家具が作り付けなどで、固定する必要がない」5.4%となっています。

年代別でみると、20歳代は、「固定する気はない」22.7%が全体と比較して多くなっています。30歳代は、「今後、固定する予定」33.9%が全体と比較して多くなっています。


性・年代別でみると、女性20歳代は、「固定する気はない」31.9%が全体と比較して多くなっています。女性30歳代は、「今後、固定する予定」36.9%が全体と比較して多くなっています。

- 全て固定済み
- 一部は固定済み
- 今後、固定する予定
- 固定する気はない
- 家具が作り付けなどで、固定する必要がない
- 無回答



家族構成別でみると、単身は、「固定する気はない」20.5%が全体と比較して多くなっています。

- 全て固定済み
- 一部は固定済み
- 今後、固定する予定
- 固定する気はない
- 家具が作り付けなどで、固定する必要がない
- 無回答

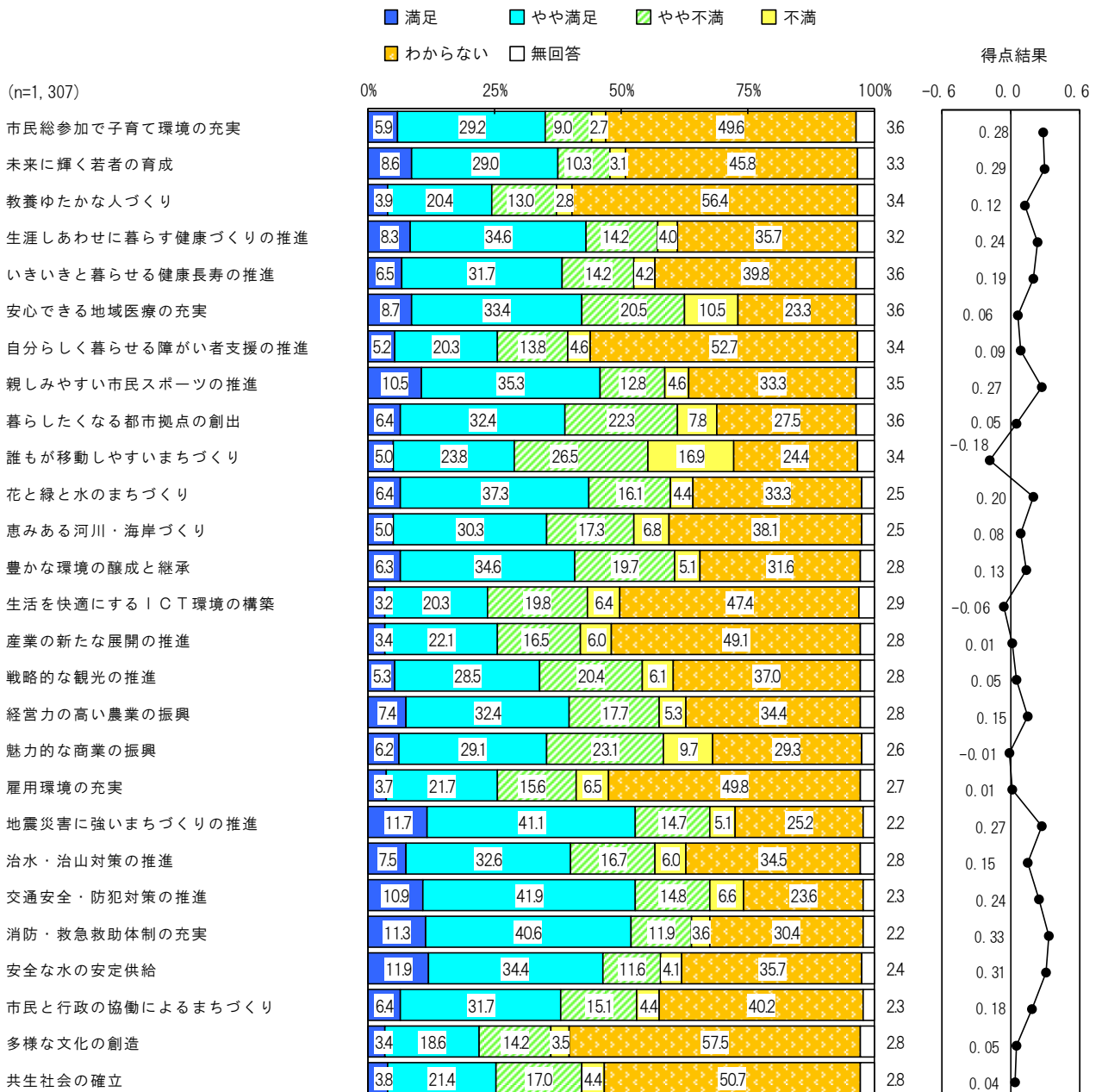


11 袋井市のまちづくりについて

問26 第2次袋井市総合計画に基づき実施する6政策27の取組について、あなたが感じる現状の評価(満足度と重要度)について、それぞれ1つずつ選び○をつけて下さい。

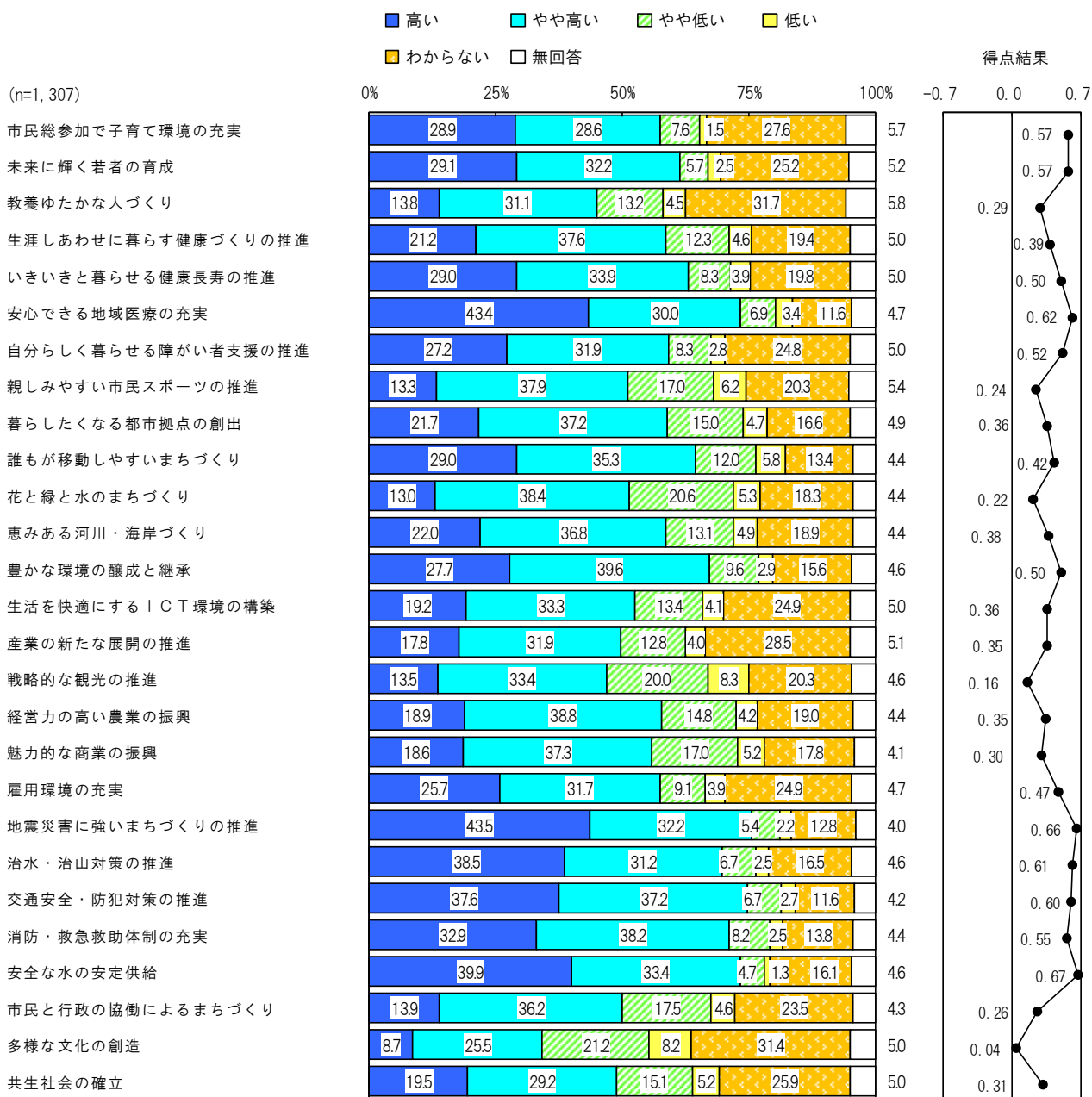
〈満足度〉

『地震災害に強いまちづくりの推進』、『交通安全・防犯対策の推進』、『消防・救急救助体制の充実』で「満足」と「やや満足」をあわせた“満足”の割合が高く、5割を超えています。また、『誰もが移動しやすいまちづくり』で「やや不満」と「不満」をあわせた“不満”の割合が高く、4割を超えています。



〈重要度〉

『安心できる地域医療の充実』、『地震災害に強いまちづくりの推進』、『交通安全・防犯対策の推進』、『消防・救急救助体制の充実』、『安全な水の安定供給』、で「高い」と「やや高い」をあわせた“高い”の割合が高く、7割を超えています。

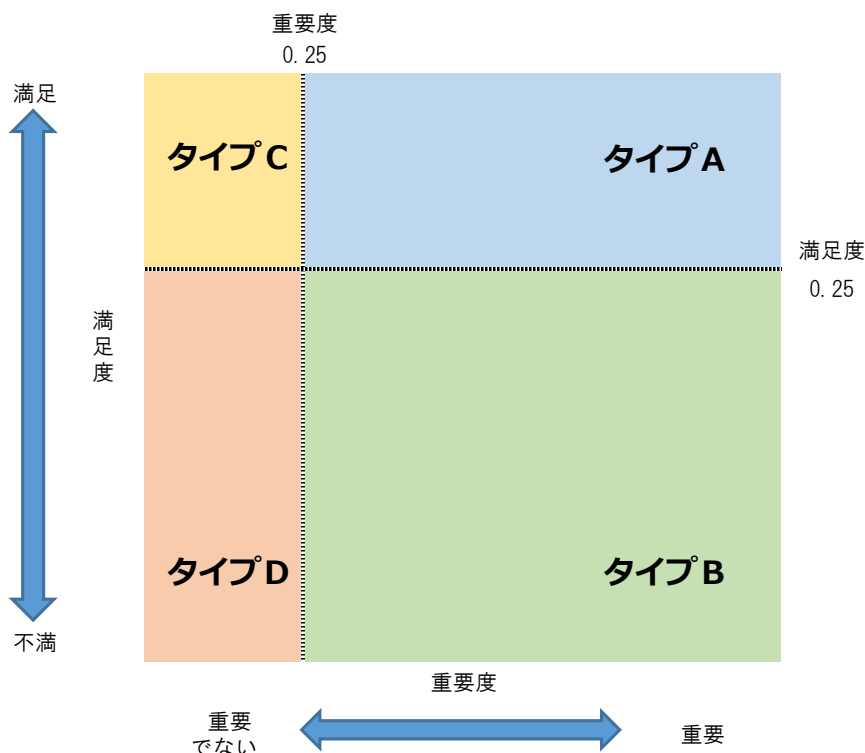


袋井市のまちづくりに対する満足度・重要度の散布図

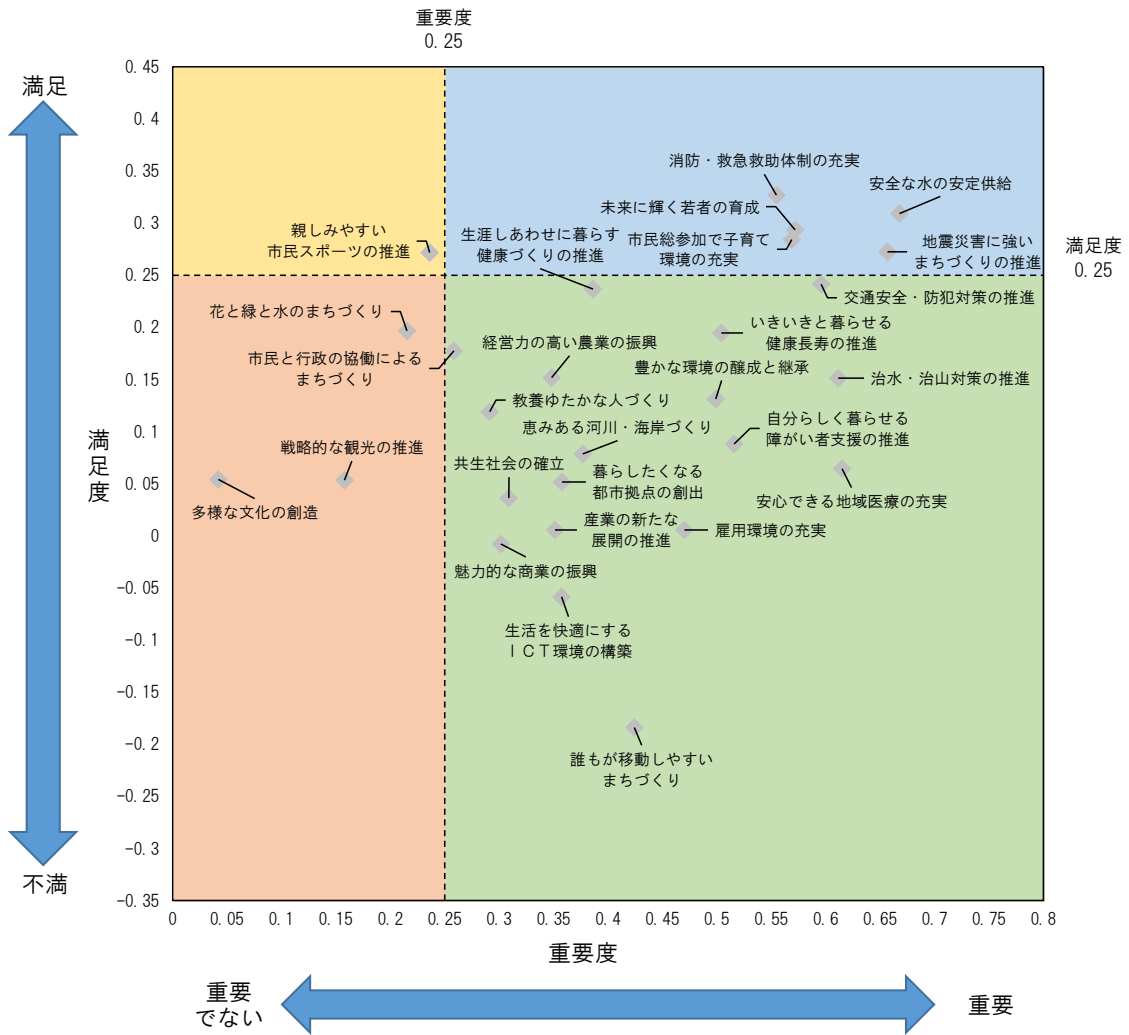
散布図の右上には、重要度が高く、かつ満足度も高い項目が位置し、今後も維持していく項目となっています。
 散布図の右下には、重要だが不満な項目が位置し要改善項目となっています。

※ ポートフォリオ分析による満足度・重要度の評価

各項目の満足度・重要度の得点の関係について、満足度・重要度をそれぞれ縦軸と横軸にとり、常に改善意識を持ち、それぞれの取組を進めて行くため、絶対評価の中間値（0.00）よりも高い0.25に設定し、4つの領域に区分したプロット図を作成し、今後の施策の方向性について分析しました。



タイプA	継続推進（重要度：0.25以上 満足度：0.25以上） 重要性の認識も取組に対する満足度もともに高く、現在の水準を下げないように 継続的な対応 が望まれます。
タイプB	重点課題（重要度：0.25以上 満足度：0.25未満） 重要性の認識は高いが、取組に対する満足度は低く、 他区分の取組に優先した重点的な対応 が望まれます。
タイプC	成果検証（重要度：0.25未満 満足度：0.25以上） 重要性の認識は低いですが、取組に対する満足度は高く、一定の成果を上げているため、 必要性を検証し適切な対応 が望まれます。
タイプD	検討課題（重要度：0.25未満 満足度：0.25未満） 重要性の認識は低く、取組に対する満足度も低く、必要性の検証や取組内容の見直しなどを検討し 適切な対応 が求められます。



【加点方法】

満足度…「満足」1.0点、「やや満足」0.5点、「やや不満」-0.5点、「不満」-1.0点

重要度…「高い」1.0点、「やや高い」0.5点、「やや低い」-0.5点、「低い」-1.0点

【得点の算出式】

$$\frac{1.0 \times \text{「満足 (高い)」の回答数} + 0.5 \times \text{「やや満足 (やや高い)」の回答数} - 0.5 \times \text{「やや不満 (やや低い)」の回答数} - 1.0 \times \text{「不満 (低い)」の回答数}}{\text{「わからない」、無回答を除いた設問の回答総数}}$$

III その他意見

問12 市政の情報をどのように入手していますか。

その他意見	件数
入手しない	10
家族・知人	7
LINE	5
回覧板	2
アパート住まいなのであまり見ていません。時々見る位です。	1
近しい議員さんからの活動報告などで。	1
ボランティア活動等	1
広報以外に配布された物にも極力目を通してはいる。	1
フッピーのぼっけ（アプリ）	1
市議員の方の配信サービス等も役立っています。	1
図書館等のチラシ	1
仕事	1
公民館のお知らせ	1
インターネット	1
フッピーのTwitter	1
無回答	2

問16 文化芸術を活かしたまちづくりを進めるために、何を充実させるべきだと思いますか。

その他意見	件数
必要と思わない。	6
わからない	4
子ども・学生向けの文化教育の充実	2
育休をしている家庭向けに興味をもてるものを考える。	1
アクセスの良い施設の充実	1
活動の継続や人が集まりやすく行きやすくなければ。エコパに拠点をつくる。	1
施設等の多額の資金を必要とする箱モノの建設は反対。	1
市民が参画できる機会をもつ。	1
市内のイベント等たくさんなくてもいいから少数をていねいに工夫して続けていくこと。	1
イベントを休日に実施。	1
周知人数を増やさないといけない。コラボ等を利用して、認知される事をしていくべき。	1
既存のインフラを充分活用できていないように思います。	1
文化芸術活動の目的や意義の理解・周知	1
モールと映画館を誘致してください。	1
無回答	2

問17 あなたが昨年度に鑑賞した文化芸術はどれですか。

その他意見	件数
新型コロナウイルスの影響で鑑賞する機会がなかった。	6
書道展	3
茶道茶会	1
サーフィン（スポーツ鑑賞）	1
ピアノの演奏会	1
コンサート	1
積極的に鑑賞する気が起きない。	1
アニメ	1
健康的に出られない。	1
盆栽展	1
アイスショー	1
今井地区文化祭作品展示	1
イラストレーション	1
華道展	1
無回答	1

問18 あなたが昨年度に文化芸術を鑑賞しなかった理由はなんですか。

その他意見	件数
新型コロナウイルスの影響で鑑賞する機会がなかった。	174
病気・体調不良	8
老人会クラブが無くなった。	1
自分の車で行かなくてはいけないから。	1
当時の旦那がケチでラーメン・そば屋以外つれて行ってくれなかったから。	1
仕事の日が重なる。	1
主人の具合が悪かったため。	1
移動手段がない。	1
介護中のため。	1
身障者がいるため。	1
心の余裕がない。	1
子育て中なので余裕がない。	1

IV 資料（調査票）

令和3年度 袋井市総合計画推進に係る市民意識調査

調査ご協力をお願い

日ごろから、袋井市のまちづくりにご理解とご協力をいただき、誠にありがとうございます。

本調査は、市民の皆さまの生活における意識や暮らしの状況などをお伺いし、袋井市の総合計画(まちづくり)の進み具合を測る指標とするとともに、今後の取り組みについて検討する基礎資料とさせていただくために毎年実施するものです。

お忙しいところ、大変恐縮ではございますが、調査の趣旨をご理解いただき、ご協力くださいますよう、よろしく願いいたします。

- ◇ 本調査は、市内にお住まいの18歳以上の方、約3,000人を無作為に抽出して実施しています。(4月30日現在の情報を使用しています)
- ◇ ご記入いただいた内容は、すべて統計的に処理を行い、個々の調査票を公表したり、調査の目的以外に使用したりすることは一切ありません。

令和3年5月

袋井市長 大場規之

ご記入にあたってのお願い

- ◇ あて名のご本人がお答えください。(代筆は差し支えありません)
- ◇ 回答は、あてはまる番号を○で囲んでください。
- ◇ 回答に必要な時間は20分程度です。

ご記入が終わりましたら…

ご記入いただいた調査票は、同封いたしました返信用封筒に入れて、6月7日(月)までにポストへ投函してください。(切手は不要です)



この調査に関するご質問は、下記へお問い合わせください。

袋井市 企画部 企画政策課 企画係

〒437-8666

袋井市新屋一丁目1番地の1

電話: 44-3105 FAX: 43-2131

E-mail: kikaku@city.fukuoi.shizuoka.jp

● **あなたご自身のことについてお聞きします。**

問1 あなたの性別、年齢などを教えてください。(それぞれ1つに○)

1. 性別	1 男性	2 女性					
2. 年齢	1 10歳代	2 20歳代	3 30歳代	4 40歳代	5 50歳代	6 60歳代	7 70歳以上
3. 居住地区 (旧公民館地区)	1 三川	2 山名	3 今井	4 袋井北	5 袋井西	6 袋井東	7 袋井南
	8 高南・豊沢	9 笠原	10 浅羽北	11 浅羽東	12 浅羽西	13 浅羽南	
4. 家族構成	1 単身	2 夫婦だけ	3 2世帯(親と子)	4 3世帯(祖父母と親と子)	5 その他		

● **あなたの健康習慣についてお聞きします。**

問2 あなたは、日常的に喫煙する習慣がありますか。

1 ある 2 ない

問3 あなたは、受動喫煙[※]の意味を知っていましたか。

※他の人が吸うたばこの煙を自分の意思とは関係なく吸い込んでしまうこと。

1 知っている 2 知らない

問4 あなたは、過去1年間で、「受動喫煙」を受けた経験がありますか。

1 ある 2 ない

問5 あなたは、食生活で何か心がけていることがありますか。

(食事のバランス、よく噛んで食べる、甘いものを控えるなど)

1 ある 2 ない

問6 あなたは、野菜は毎食1皿(70g：小鉢1皿)以上食べますか。(どれか1つに○)

1 3食とも食べる 2 2食は食べる 3 1食は食べる 4 食べていない

問7 あなたは、今日の朝食で主食・主菜・副菜の3種類を食べましたか。(どれか1つに○)

(主食：ごはん・パンなど、主菜：肉・魚・大豆製品・卵など、副菜：野菜など)

1 3種類全て食べた 2 1～2種類食べた 3 まったく食べていない

問8 あなたは、日常的な運動習慣[※]がありますか。

※1回30分以上の運動を週2回以上実施し、1年以上継続していること。

1 ある 2 ない

● **運動習慣についてお聞きします。**

問9 あなたは、過去1年間でスポーツや運動をどのくらい行いましたか。(どれか1つに○)

(競技スポーツだけでなく、ウォーキングや体操など個人が自宅で気軽に行う身体活動も含みます。)

1 ほぼ毎日 2 週3回程度 3 週1回程度 4 月に数回程度
5 3ヵ月に数回 6 1年間に数回 7 全く行っていない

● **男女共同参画社会についてお聞きします。**

問10 あなたは、市政に女性の意見が反映されていると思いますか。(どれか1つに○)

1 十分反映されている 2 まあまあ反映されている 3 あまり反映されていない
4 まったく反映されていない 5 わからない

問11 あなたは、「夫は外で働き、妻は家庭を守るべき」と固定的に男女の役割を考えることについて、どのように考えますか。(どれか1つに○)

1 賛成 2 どちらかといえば賛成 3 どちらかといえば反対 4 反対
5 わからない

● **袋井市の広報についてお聞きします。**

問12 市政の情報をどのように入手していますか。(当てはまるものを全て選択)

1 広報ふくろい【紙媒体(自治会配布)】 2 広報ふくろい【紙媒体(自治会配布以外)】
3 広報ふくろい【電子版】 4 市ホームページ 5 メローねっと 6 新聞・TVなど
7 その他(具体的に: _____)

● 人権についてお聞きします。

問13 袋井市では、市民生活のなかに人権尊重の意識が定着していると思いますか。
(どれか1つに○)

- 1 そう思う 2 どちらかといえばそう思う 3 どちらかといえばそう思わない
4 そうは思わない 5 わからない

問14 あなたはこれまでに人権問題に関する研修会や講演会に参加したことがありますか。

- 1 ある(参加回数: 回) 2 ない

● 幼小中一貫教育についてお聞きします。

問15 袋井市が幼小中一貫教育に取り組んでいることを知っていますか。(どれか1つに○)

- 1 家族が学校や幼稚園、保育所等に通っているのを知っている 2 知っている
3 家族が学校や幼稚園、保育所等に通っているが知らない 4 知らない

● 文化芸術についてお聞きします。

問16 文化芸術を活かしたまちづくりを進めるために、何を充実させるべきだと思いますか。
(当てはまるものを3つ以内で選択)

- 1 鑑賞する機会の充実 2 体験(活動)する機会の充実 3 発表の機会の充実
4 イベントの開催 5 文化芸術活動を企画・運営する人材の育成
6 文化施設などの場所の充実 7 情報発信・情報提供体制の充実
8 市民の文化活動への支援の充実 9 文化芸術関係団体(市民、企業、行政)の連携
10 その他(具体的に:)

問17 あなたが昨年度に鑑賞した文化芸術はどれですか。

(当てはまるものを全て選択)

- 1 映画 2 クラシック音楽 3 音楽(クラシック以外) 4 演劇
5 ミュージカル 6 バレエ 7 ダンス 8 合唱 9 美術(絵画、彫刻など)
10 美術(工芸、陶芸など) 11 メディア芸術(コンピューターグラフィックなど)
12 写真 13 演芸(落語、漫才など) 14 伝統芸能(歌舞伎、能など) 15 郷土芸能
16 文芸(小説・短歌・俳句など) 17 その他(具体的に:)
18 鑑賞しなかった

問18 あなたが昨年度に文化芸術を鑑賞しなかった理由はなんですか。

(問17で「18:鑑賞しなかった」を選んだ場合のみ回答)

(当てはまるものを3つ以内で選択)

- 1 時間がないから 2 金銭的な余裕がないから 3 興味のある催しがないから
4 公演・展覧会などの情報が得にくいから 5 近くに施設がないから
6 特に理由なし 7 その他(具体的に:)

● 袋井市全般についてお聞きします。

問19 袋井市が住みやすいところだと思いますか。

- 1 思う 2 やや思う 3 どちらともいえない 4 あまり思わない 5 思わない

問20 満足のいく雇用機会に恵まれていると思いますか。

- 1 思う 2 やや思う 3 どちらともいえない 4 あまり思わない 5 思わない

問21 子どもを産み育てやすい環境が整っていると思いますか。

- 1 思う 2 やや思う 3 どちらともいえない 4 あまり思わない 5 思わない

問22 地域の絆や支え合いの仕組みが形成されていると思いますか。

- 1 思う 2 やや思う 3 どちらともいえない 4 あまり思わない 5 思わない

問23 仕事や家庭以外に参加しているコミュニティ(人の集まり)はありますか。

- 1 ある 2 ない

● 防災対策についてお聞きします。

問24 地震などの災害に備えて、家庭で「非常持ち出し品[※]」を用意していますか。
※非常食、飲料水、懐中電灯、毛布、携帯ラジオ、衣類、靴、医薬品、貴重品、筆記用具、ライター、マスク、消毒液、体温計、生活用品など

1 十分用意している 2 ある程度用意している 3 今後、用意するつもり 4 用意する気はない

問25 あなたの家庭では、地震に備えて家具を固定していますか。

1 全て固定済み 2 一部は固定済み 3 今後、固定する予定 4 固定する気はない
 5 家具が作り付けなどで、固定する必要がない

● 袋井市のまちづくりについてお聞きします。

問26 第2次袋井市総合計画に基づき実施する6政策27の取組について、あなたが感じる現状の評価（満足度と重要度）について、それぞれ1つずつ選び○をつけて下さい。

■ 政策1 子どもがすこやかに育つまちを目指します

取組1 市民総参加で子育て環境の充実

家庭、地域、企業、行政が連携・協力し、市民総参加で子ども・子育てを応援します 【H28～R2年度の主な実施事業】 ○認定子ども園及び新たな保育施設の開園 ○預かり保育の全園実施、病児・病後児保育の実施 ○子育て応援アプリ「フッピーのぼっけ」運用開始 ○育ちの森及び子育て包括支援センター開設 など	満足度					重要度				
	満足	やや満足	やや不満	不満	わからない	高い	やや高い	やや低い	低い	わからない
	高			低		高			低	
	←4	3	2	1→	0	←4	3	2	1	0

取組2 未来に輝く若者の育成

国際社会や地域社会で活躍する、心ゆたかでたくましい若者を育てます 【H28～R2年度の主な実施事業】 ○全小中学校全クラスへ電子黒板機能付きプロジェクト導入、デジタル教科書の導入 ○英検チャレンジ事業の実施、英語集中講座(イングリッシュデイキャンプ)の開催 ○幼小中一貫教育の全面実施 ○小中学校への空調整備 など	満足度					重要度				
	満足	やや満足	やや不満	不満	わからない	高い	やや高い	やや低い	低い	わからない
	高			低		高			低	
	←4	3	2	1→	0	←4	3	2	1	0

取組3 教養ゆたかな人づくり

人や社会に貢献する人づくりを推進するとともに、市民の主体的な生涯学習活動を支援します 【H28～R2年度の主な実施事業】 ○ふくろい版ホームステイの実施 ○市民を対象とした英会話教室開催 ○大学と連携したIT講座開催 ○次世代リーダー育成塾の開催 など	満足度					重要度				
	満足	やや満足	やや不満	不満	わからない	高い	やや高い	やや低い	低い	わからない
	高			低		高			低	
	←4	3	2	1→	0	←4	3	2	1	0

■ 政策2 健康長寿で暮らしを楽しむまちを目指します

取組1 生涯しあわせに暮らす健康づくりの推進

生涯にわたり健康で幸せに暮らせるように、それぞれの生活や年代にあわせた健康づくりを推進します 【H28～R2年度の主な実施事業】 ○たばこによる健康への影響から市民を守る条例の制定 ○#2961ウォーク(健康ポイント)運用開始 ○健康経営推進セミナーの開催 ○出張保健センター、みんなのよりみち保健室開催 ○野菜いっぱい運動、各種健(検)診 など	満足度					重要度				
	満足	やや満足	やや不満	不満	わからない	高い	やや高い	やや低い	低い	わからない
	高			低		高			低	
	←4	3	2	1→	0	←4	3	2	1	0

取組 2 いきいきと暮らせる健康長寿の推進

すべての高齢者が尊重され、住み慣れた地域で、健やかに自分らしく暮らせる長寿社会を目指します	満足度					重要度				
	満足	やや満足	やや不満	不満	わからない	高い	やや高い	やや低い	低い	わからない
	高			低		高			低	
【H28～R2年度の主な実施事業】 ○介護予防・日常生活支援総合事業（地域での支え合い、生活支援、介護予防サービス等） ○介護予防教室・講座開催 ○介護保険サービス運営 など	←4	3	2	1	0	←4	3	2	1	0

取組 3 安心できる地域医療の充実

保健・予防から医療、介護、福祉へと切れ目のない連携体制の構築を目指します	満足度					重要度				
	満足	やや満足	やや不満	不満	わからない	高い	やや高い	やや低い	低い	わからない
	高			低		高			低	
【H28～R2年度の主な実施事業】 ○高齢者等へのPCR検査 ○医師会等との連携、休日急患診療室の運営 ○中東遠総合医療センター、聖隷袋井市民病院、総合健康センターの運営 など	←4	3	2	1	0	←4	3	2	1	0

取組 4 自分らしく暮らせる障がい者支援の推進

障がいのある人が、住み慣れた地域で、生きがいを持って生活できる環境を整備します	満足度					重要度				
	満足	やや満足	やや不満	不満	わからない	高い	やや高い	やや低い	低い	わからない
	高			低		高			低	
【H28～R2年度の主な実施事業】 ○障がい者自立支援、要配慮者支援 ○手話言語条例の制定 ○社会福祉施設の整備推進 ○緊急通報システム設置事業 など	←4	3	2	1	0	←4	3	2	1	0

取組 5 親しみやすい市民スポーツの推進

市民が明るく健康でいきいきとした生活を送れるように、気軽に親しめるスポーツ文化の推進に取り組みます	満足度					重要度				
	満足	やや満足	やや不満	不満	わからない	高い	やや高い	やや低い	低い	わからない
	高			低		高			低	
【H28～R2年度の主な実施事業】 ○総合体育館（さわやかアリーナ）整備事業 ○ラグビーワールドカップ2019に向けた各種イベント開催、体験用ゴールポスト設置 ○サイクルロードレース開催 など	←4	3	2	1	0	←4	3	2	1	0

■政策 3 快適で魅力あるまちを目指します

取組 1 暮らしたくなる都市拠点の創出

誰もが安心して快適に暮らせる、いつまでも暮らしたくなるまちづくりを推進します	満足度					重要度				
	満足	やや満足	やや不満	不満	わからない	高い	やや高い	やや低い	低い	わからない
	高			低		高			低	
【H28～R2年度の主な実施事業】 ○袋井駅南整備事業 ○歩いて楽しいまちづくり ○空き家対策、ふくろいすまいの相談センター開設 ○袋井市景観重要樹木・景観重要建造物の指定 など	←4	3	2	1	0	←4	3	2	1	0

取組 2 誰もが移動しやすいまちづくり

日常生活の移動を円滑にするため道路整備を行い、利用しやすい公共交通と拠点ネットワークを構築します	満足度					重要度				
	満足	やや満足	やや不満	不満	わからない	高い	やや高い	やや低い	低い	わからない
	高			低		高			低	
【H28～R2年度の主な実施事業】 ○自主運行バス、デマンドタクシー、地域協働運行バスの運行、生活バス路線維持補助 ○幹線道路整備 ○道路や橋りょうの長寿命化・修繕 など	←4	3	2	1	0	←4	3	2	1	0

取組 3 花と緑と水のまちづくり

地域の資源を活かした憩いの場の創出や、花と緑にあふれるまちづくりを推進します	満足度					重要度							
	満足	やや満足	やや不満足	不満足	わからない	高い	やや高い	やや低い	低い	わからない			
	高			低	0	高			低	0			
【H28～R2年度の主な実施事業】 ○公園維持管理・愛護活動 ○公園長寿命化、公園空間の有効活用 ○ミズベリングふくろい（水辺活用推進） ○花育講座、ふくろい宿de花マルシェ開催 など	←	4	3	2	1	→	←	4	3	2	1	→	0

取組 4 恵みある河川・海岸づくり

人の生活に欠かせない水や多様な生物が生きる河川や海岸を大切に、河川愛護や海岸保全の活動を推進します	満足度					重要度							
	満足	やや満足	やや不満足	不満足	わからない	高い	やや高い	やや低い	低い	わからない			
	高			低	0	高			低	0			
【H28～R2年度の主な実施事業】 ○河川整備、河川・排水路維持管理 ○グリーンウェーブ（砂防林保全）活動 ○袋井幸浦の丘プロジェクト（防潮堤整備） ○ミズベリングふくろい（水辺利活用促進） など	←	4	3	2	1	→	←	4	3	2	1	→	0

取組 5 豊かな環境の醸成と継承

市民・地域や企業等との協働により、環境にやさしい持続可能な社会の構築と多様な自然環境を保全します	満足度					重要度							
	満足	やや満足	やや不満足	不満足	わからない	高い	やや高い	やや低い	低い	わからない			
	高			低	0	高			低	0			
【H28～R2年度の主な実施事業】 ○環境基本計画の策定、出前エコ教室等の開催 ○ごみの減量化・再利用・再資源化推進 ○公共下水道事業、合併処理浄化槽設置促進 ○再生可能エネルギー推進 など	←	4	3	2	1	→	←	4	3	2	1	→	0

取組 6 生活を快適にするICT環境の構築

市民生活や産業活動におけるICTの利用環境の充実を図るとともに、ICTにより市民サービスの向上を図ります	満足度					重要度							
	満足	やや満足	やや不満足	不満足	わからない	高い	やや高い	やや低い	低い	わからない			
	高			低	0	高			低	0			
【H28～R2年度の主な実施事業】 ○愛野駅等市内でのWi-Fiスポット拡大 ○子どもの見守りタグ実証実験 ○人工知能による対話形式のお問い合わせサービス ○地域協働バス配車システムの整備 など	←	4	3	2	1	→	←	4	3	2	1	→	0

■政策 4 活力みなぎる産業のまちを目指します

取組 1 産業の新たな展開の推進

企業の新たな展開を支援するとともに、地域経済を支える企業の誘致を推進します	満足度					重要度							
	満足	やや満足	やや不満足	不満足	わからない	高い	やや高い	やや低い	低い	わからない			
	高			低	0	高			低	0			
【H28～R2年度の主な実施事業】 ○ふくろい産業イノベーションセンターの開設 ○豊沢工業団地への企業進出 ○産業経済懇話会の開催 ○補助金制度活用による設備投資や雇用促進 など	←	4	3	2	1	→	←	4	3	2	1	→	0

取組 2 戦略的な観光の推進

まちの魅力アップと情報発信に努め、観光交流客を増やします	満足度					重要度							
	満足	やや満足	やや不満足	不満足	わからない	高い	やや高い	やや低い	低い	わからない			
	高			低	0	高			低	0			
【H28～R2年度の主な実施事業】 ○「ふくろい夜宵プロジェクト」（遠州三山ライトアップ・まちなかライトアップ等）の実施 ○東海道どまん中袋井茶お土産開発 ○愛野駅へのデジタルサイネージ設置 など	←	4	3	2	1	→	←	4	3	2	1	→	0

取組 3 経営力の高い農業の振興

消費者に選ばれる安全で質の高い農産物を供給し、安定的かつ効率的な農業経営を確立します	満足度					重要度							
	満足	やや満足	やや不満	不満	わからない	高い	やや高い	やや低い	低い	わからない			
	高			低	0	高			低	0			
【H28～R2年度の主な実施事業】 ○袋井ふるさと農産物応援便の販売 ○門前うまいもん市開催 ○ふくろい農商工交流会開催 ○クラウンメロンの加工品販売促進 など	←	4	3	2	1	→	←	4	3	2	1	→	0

取組 4 魅力的な商業の振興

商店の個性ある魅力づくりや経営体質の向上を支援し、にぎわいあふれるまちづくりを推進します	満足度					重要度							
	満足	やや満足	やや不満	不満	わからない	高い	やや高い	やや低い	低い	わからない			
	高			低	0	高			低	0			
【H28～R2年度の主な実施事業】 ○ふくろい応援商品券事業の実施 ○個店へのキャッシュレス決済導入促進 ○袋井個店めぐりスタンプラリーの実施 ○空き店舗対策補助事業 など	←	4	3	2	1	→	←	4	3	2	1	→	0

取組 5 雇用環境の充実

地域経済と市民生活の基盤を確立するため、誰もが安心して働ける雇用環境を充実させます	満足度					重要度							
	満足	やや満足	やや不満	不満	わからない	高い	やや高い	やや低い	低い	わからない			
	高			低	0	高			低	0			
【H28～R2年度の主な実施事業】 ○ふくろいTaskArusネットワーク事務局開設 ○いわた・ふくろい就職フェア開催 ○高校生と企業を結ぶ合同企業説明会開催 ○高校生対象の地元企業見学バスツアー など	←	4	3	2	1	→	←	4	3	2	1	→	0

■政策 5 安全・安心に暮らせるまちを目指します

取組 1 地震災害に強いまちづくりの推進

大規模地震による「人命被害ゼロ」を目指し、市民や地域、企業、行政が一体となって災害に強いまちづくりを推進します	満足度					重要度							
	満足	やや満足	やや不満	不満	わからない	高い	やや高い	やや低い	低い	わからない			
	高			低	0	高			低	0			
【H28～R2年度の主な実施事業】 ○袋井消防庁舎・袋井市防災センターの整備 ○袋井幸浦の丘プロジェクト（防潮堤整備等） ○木造住宅耐震補強推進 ○地域防災訓練実施 など	←	4	3	2	1	→	←	4	3	2	1	→	0

取組 2 治水・治山対策の推進

市民が安全・安心に暮らせるように、総合的な治水対策に取り組むとともに、土砂災害に対する市民意識の高揚を図ります	満足度					重要度							
	満足	やや満足	やや不満	不満	わからない	高い	やや高い	やや低い	低い	わからない			
	高			低	0	高			低	0			
【H28～R2年度の主な実施事業】 ○松橋川改修、油山川改修 ○高尾放水路整備 ○小中学校校庭貯留整備 ○洪水ハザードマップの見直し など	←	4	3	2	1	→	←	4	3	2	1	→	0

取組 3 交通安全・防犯対策の推進

地域、学校、警察などの関係団体と連携し、安全で安心して暮らせるまちづくりを推進します	満足度					重要度							
	満足	やや満足	やや不満	不満	わからない	高い	やや高い	やや低い	低い	わからない			
	高			低	0	高			低	0			
【H28～R2年度の主な実施事業】 ○交通安全街頭指導、下校時街頭指導 ○交通安全対策整備 ○防犯対策推進（青色回転灯防犯パトロール） ○空き家対策計画策定 など	←	4	3	2	1	→	←	4	3	2	1	→	0

取組 4 消防・救急救助体制の充実

市民一人ひとりの防火・防災意識が高く、迅速な災害対応が図れる安心して暮らせるまちづくりを推進します	満足度					重要度						
	満足	やや満足	やや不満足	不満足	わからない	高い	やや高い	やや低い	低い	わからない		
	高			低		高			低			
【H28～R2年度の主な実施事業】 ○袋井消防庁舎・袋井市防災センターの整備 ○消防団装備等整備 ○高齢者宅への訪問による火災予防啓発 ○女性消防隊による火災予防教室開催 など	←	4	3	2	1	0	←	4	3	2	1	0

取組 5 安全な水の安定供給

水道施設の計画的な更新と適正な管理を行い、安全でおいしい水道水を安定的に供給します	満足度					重要度						
	満足	やや満足	やや不満足	不満足	わからない	高い	やや高い	やや低い	低い	わからない		
	高			低		高			低			
【H28～R2年度の主な実施事業】 ○基幹施設耐震化事業 ○老朽管更新（耐震化）事業 など	←	4	3	2	1	0	←	4	3	2	1	0

■政策 6 市民がいきいきと活躍するまちを目指します

取組 1 市民と行政の協働によるまちづくり

市民や地域が地域づくりに主体的に取り組む体制をつくり、市民と行政の協働によるまちづくりを推進します	満足度					重要度						
	満足	やや満足	やや不満足	不満足	わからない	高い	やや高い	やや低い	低い	わからない		
	高			低		高			低			
【H28～R2年度の主な実施事業】 ○公民館をコミュニティセンターに移行 ○自治会活動支援、LINE公式アカウントを活用した地域とつながる情報発信、袋井西コミュニティセンター整備 ○協働まちづくり事業 など	←	4	3	2	1	0	←	4	3	2	1	0

取組 2 多様な文化の創造

市民や団体等の主体的な文化・芸術活動を支援するとともに、国際感覚を持つ人材の育成を推進します	満足度					重要度						
	満足	やや満足	やや不満足	不満足	わからない	高い	やや高い	やや低い	低い	わからない		
	高			低		高			低			
【H28～R2年度の主な実施事業】 ○ふくろい版ホームステイの実施 ○ふくろい多文化共生のまちづくり計画策定 ○姉妹都市友好都市交流事業 ○東京藝大交流事業 など	←	4	3	2	1	0	←	4	3	2	1	0

取組 3 共生社会の確立

多様な価値観を認め合い、互いに支え合い、個性と能力を発揮できる社会の実現を目指します	満足度					重要度						
	満足	やや満足	やや不満足	不満足	わからない	高い	やや高い	やや低い	低い	わからない		
	高			低		高			低			
【H28～R2年度の主な実施事業】 ○男女共同参画社会の推進、ワーク・ライフ・バランスセミナーの開催 ○生活保護事業、家庭児童相談事業 ○人権に関する知識習得の推進 など	←	4	3	2	1	0	←	4	3	2	1	0

- ◇ 記入が終わりましたら、本調査票を同封の返信用封筒に入れ、6月7日(月)までに、ポストにご投函ください。(切手の貼付、住所・氏名の記入は不要です)
- ◇ お忙しい中、ご協力ありがとうございました。



令和3年度
袋井市総合計画推進に係る市民意識調査
調査結果報告書

令和3年8月
発行／袋井市 企画部 企画政策課 企画係
〒437-8666 袋井市新屋一丁目1番地の1
電 話 : 0538-44-3105
F A X : 0538-44-2131