

令和2年度
袋井市総合計画推進に係る市民意識調査
調査結果報告書

令和2年9月

袋 井 市

目次

I 調査概要	1
1 調査の目的	1
2 調査対象	1
3 調査期間	1
4 調査方法	1
5 回収状況(インターネット回答を含む)	1
6 インターネット回答状況	2
7 調査結果の表示方法	2
II 調査結果	3
1 あなたご自身のことについてお聞きします。	3
2 あなたの健康習慣についてお聞きします。	6
3 2021年東京オリンピックについてお聞きします。	14
4 男女共同参画社会についてお聞きします。	16
5 袋井市の観光振興についてお聞きします。	18
6 水道についてお聞きします。	24
7 防災対策についてお聞きします。	31
8 買い物についてお聞きします。	35
9 袋井市全般についてお聞きします。	38
10 新型コロナウイルスの影響についてお聞きします。	50
11 袋井市のまちづくりについてお聞きします。	52
III その他意見	56
IV 資料(調査票)	60

I 調査概要

1 調査の目的

本調査は、市民生活における意識や暮らしの状況などを聞き、袋井市の総合計画(まちづくり)の進み具合を測る指標とするとともに、今後の取り組みについて検討する基礎資料として活用するために実施いたしました。

2 調査対象

市内在住の18歳以上の方3,000人

3 調査期間

令和2年7月30日～令和2年8月17日

4 調査方法

- ・ 郵送により調査票を配布
- ・ 郵送による回答及びインターネットによる回答

5 回収状況（インターネット回答を含む）

配布数	有効回収数	有効回収率
3,000通	1,198通	39.9%

6 インターネット回答状況

	回答数	回答割合
ネット回答の割合	218通	18.2%
ネット回答した人の性別・年代		
男性	104通	47.7%
10歳代	2通	0.9%
20歳代	14通	6.4%
30歳代	24通	11.0%
40歳代	27通	12.4%
50歳代	15通	6.9%
60歳代	14通	6.4%
70歳以上	8通	3.7%
女性	114通	52.3%
10歳代	7通	3.2%
20歳代	20通	9.2%
30歳代	27通	12.4%
40歳代	26通	11.9%
50歳代	21通	9.6%
60歳代	10通	4.6%
70歳以上	3通	1.4%
回答に使用した機械		
PC	50通	22.9%
スマートフォン	168通	77.1%

7 調査結果の表示方法

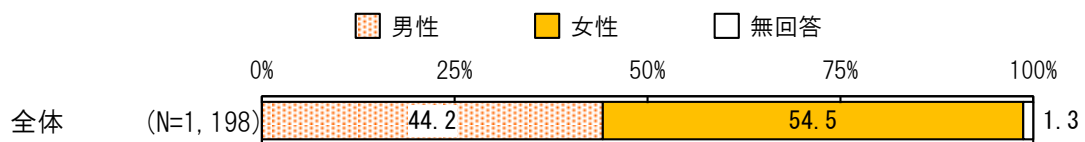
- ・ グラフに表示されているN値は有効回答数です。
- ・ 集計結果の%表示は、小数点以下第2位を四捨五入してありますので、内訳の合計が100.0%にならない場合があります。
- ・ 複数回答が可能な設問の場合、回答者が全体に対してどのくらいの比率であるかという見方になるため、内訳の合計が100.0%を超える場合があります。
- ・ クロス集計の場合、無回答を排除しているため、クロス集計の有効回答数の合計と単純集計（全体）の有効回答数が合致しないことがあります。なお、クロス集計とは、複数項目の組み合わせで分類した集計のことで、複数の質問項目を交差して並べ、表やグラフを作成することにより、その相互の関係を明らかにするための集計方法です。

II 調査結果

1 あなたご自身のことについてお聞きします。

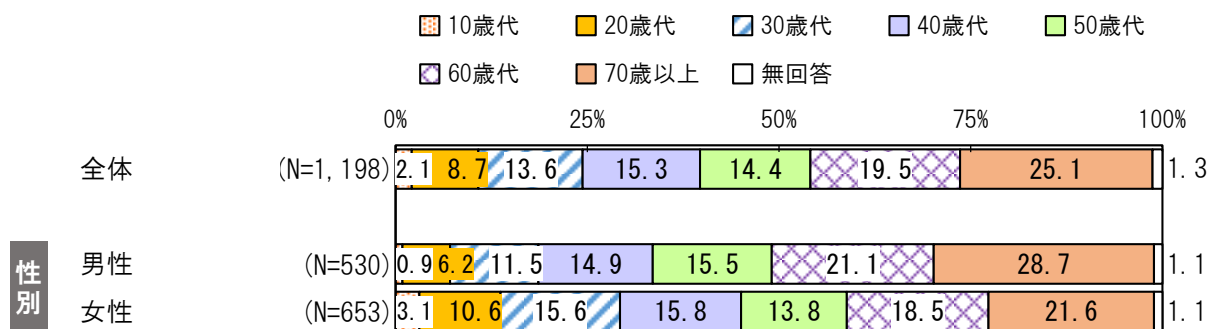
1 性別

性別では、「女性」54.5%、「男性」44.2%となっています。



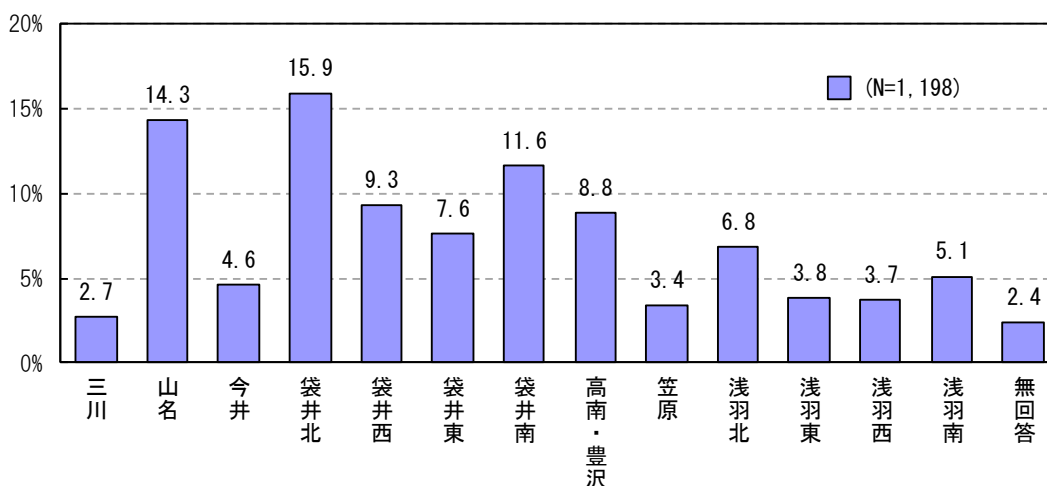
2 年齢

年齢では、「70歳以上」25.1%が最も高く、以下「60歳代」19.5%、「40歳代」15.3%、「50歳代」14.4%、「30歳代」13.6%となっています。



3 居住地区（旧公民館地区）

居住地区（旧公民館地区）では、「袋井北」15.9%が最も高く、以下「山名」14.3%、「袋井南」11.6%、「袋井西」9.3%、「高南・豊沢」8.8%となっています。



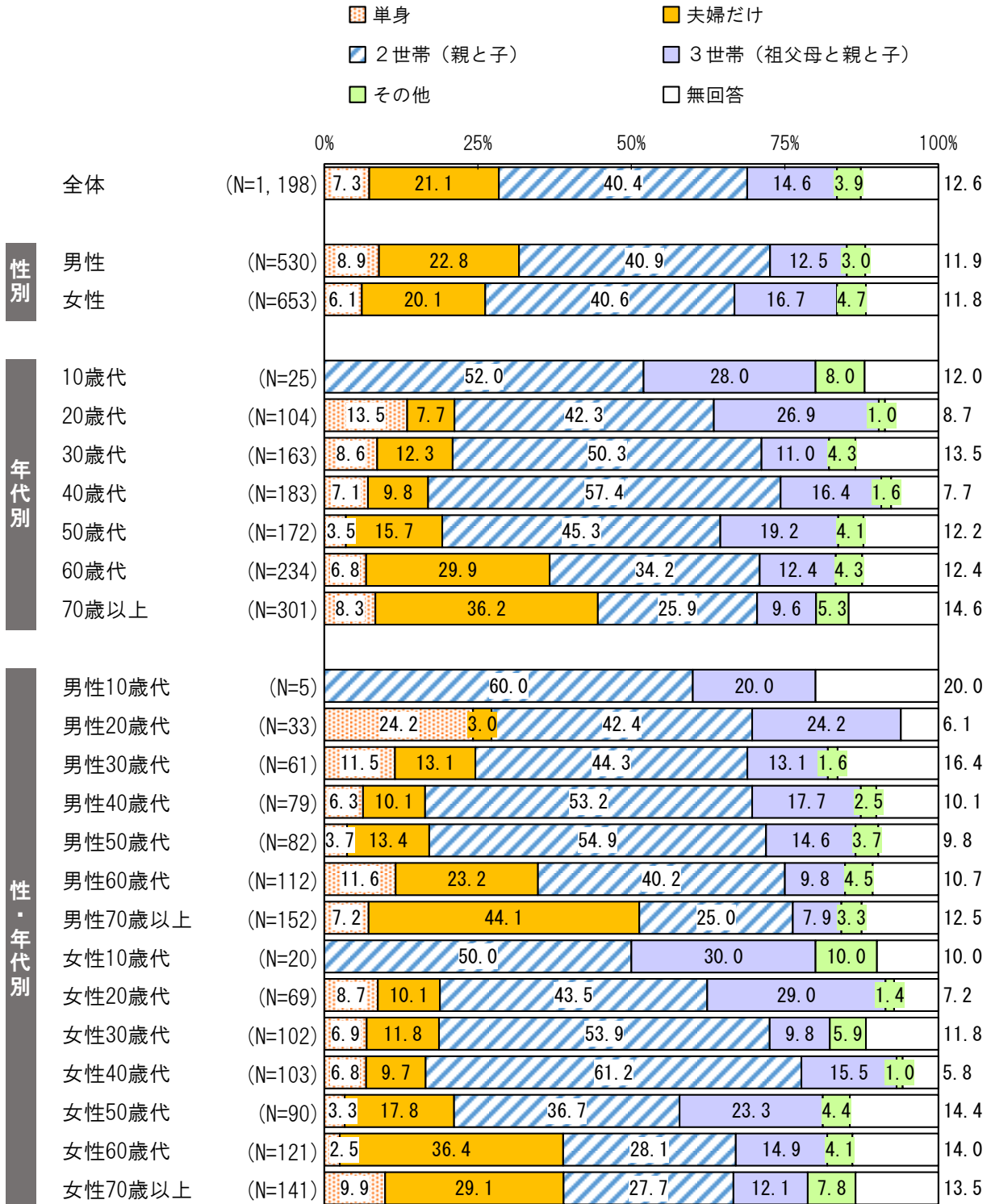
4 家族構成

家族構成では、「2世帯（親と子）」40.4%が最も高く、以下「夫婦だけ」21.1%、「3世帯（祖父母と親と子）」14.6%、「単身」7.3%、となっています。

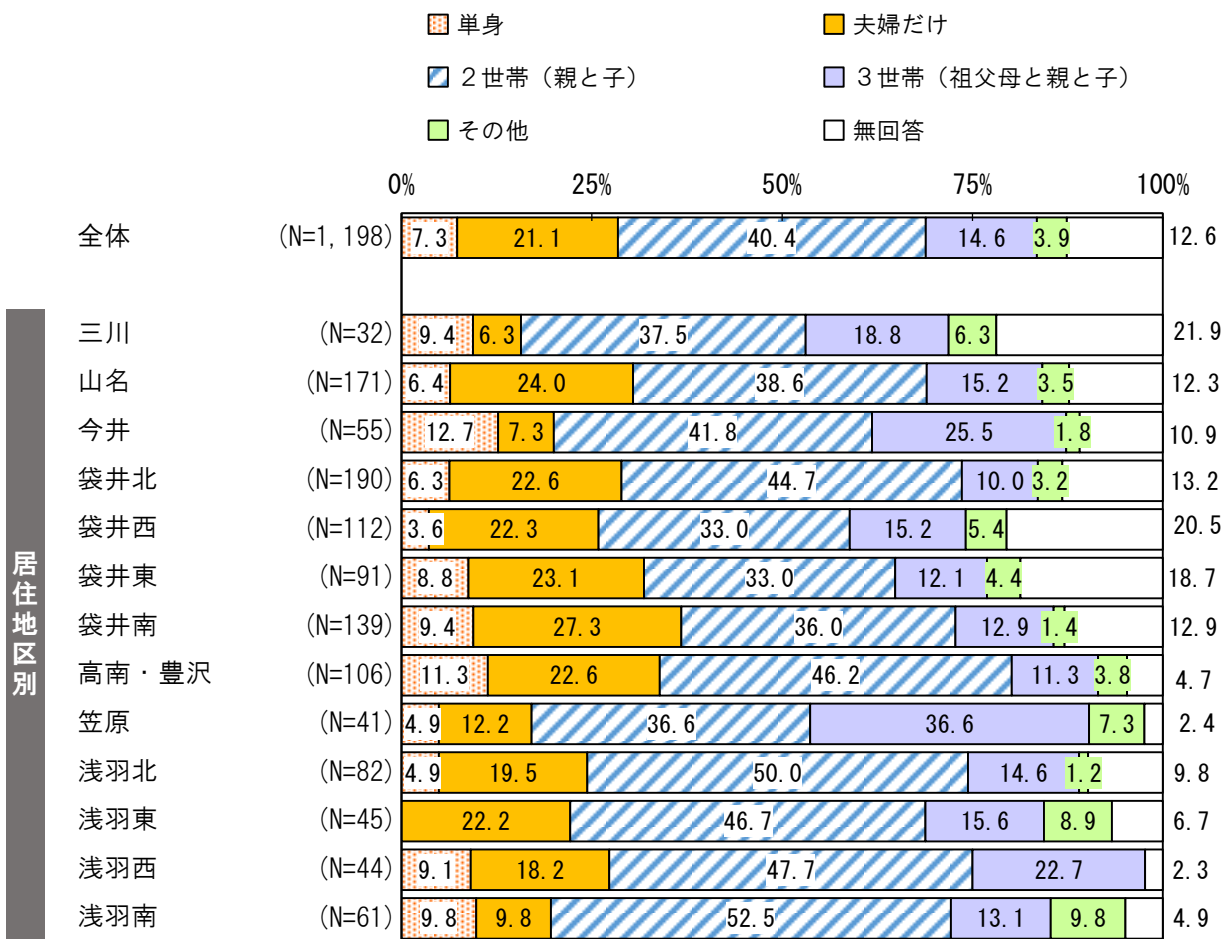
性別でみると、男女で大きな差はみられませんでした。

年代別でみると、10歳代、20歳代において「3世帯（祖父母と親と子）」の割合が高く、約3割となっています。40歳代において「2世帯（親と子）」の割合が高く、約6割となっています。

性・年代別でみると、男性20歳代において「単身」の割合が高く、2割半ばとなっています。女性40歳代において「2世帯（親と子）」の割合が高く、約6割になっています。



居住地区別でみると、笠原において「3世帯（祖父母と親と子）」の割合が高く、3割半ばとなっています。浅羽北、浅羽南において「2世帯（親と子）」の割合が高く、約5割となっています。



2 あなたの健康習慣についてお聞きします。

問2 あなたは、日常的に喫煙する習慣がありますか。(どちらかに○)

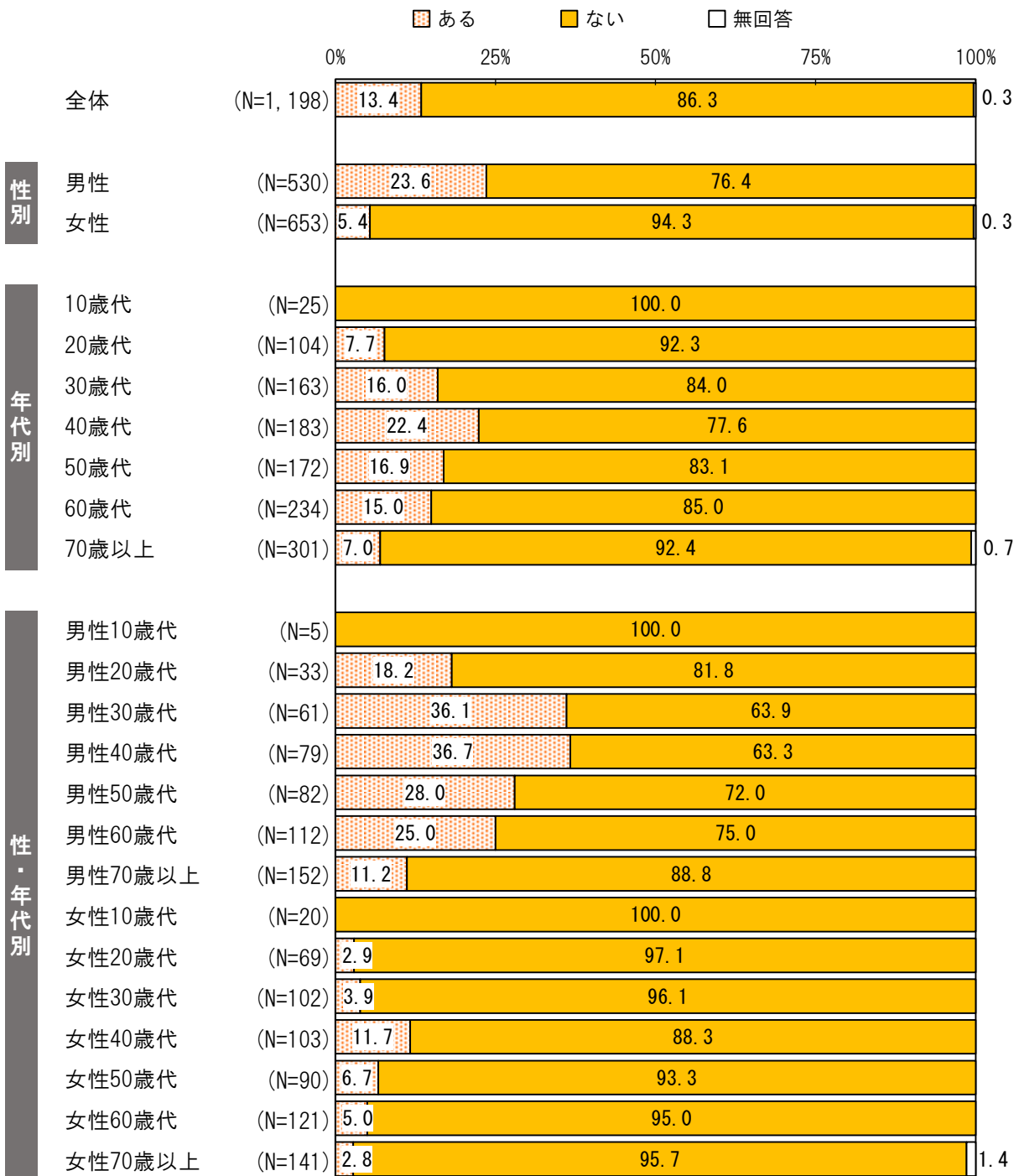
喫煙習慣では、「ない」86.3%、「ある」13.4%となっています。

性別で見ると、女性よりも男性で「ある」の割合が高く、2割半ばとなっています。

年代別で見ると、40歳代において「ある」の割合が高く、約2割となっています。

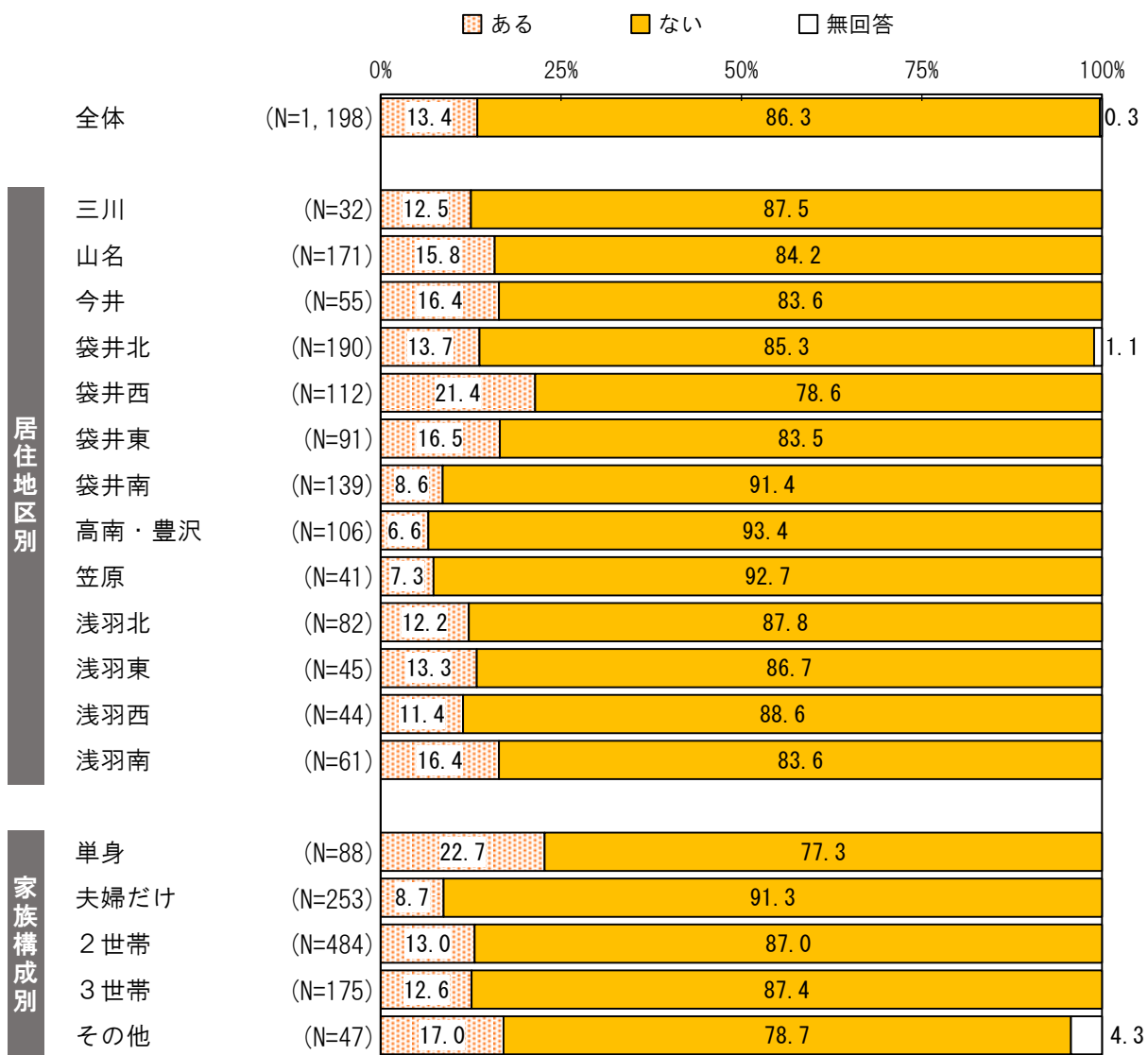
性・年代別で見ると、男性30歳代、男性40歳代において「ある」の割合が高く、3割半ばを超えています。

また、女性は、男性と比較して、全年代で「ある」と回答した人が少なくなっています。



居住地区別でみると、袋井西において「ある」の割合が高く、約2割となっています。

家族構成別でみると、単身において「ある」の割合が高く、約2割となっています。

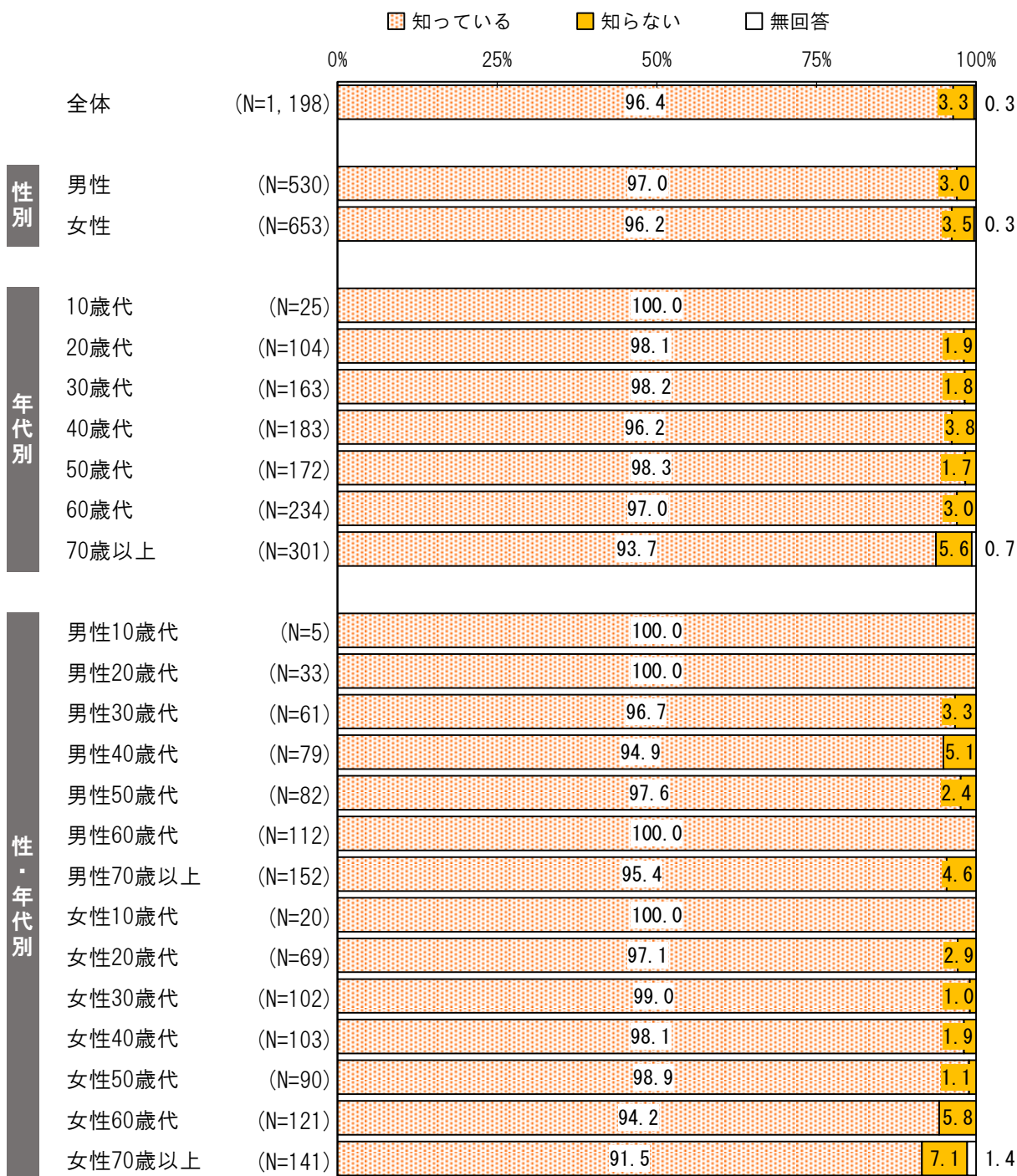


問3 あなたは、受動喫煙の意味を知っていましたか。(どちらかに○)

受動喫煙の認知では、「知っている」96.4%、「知らない」3.3%となっています。

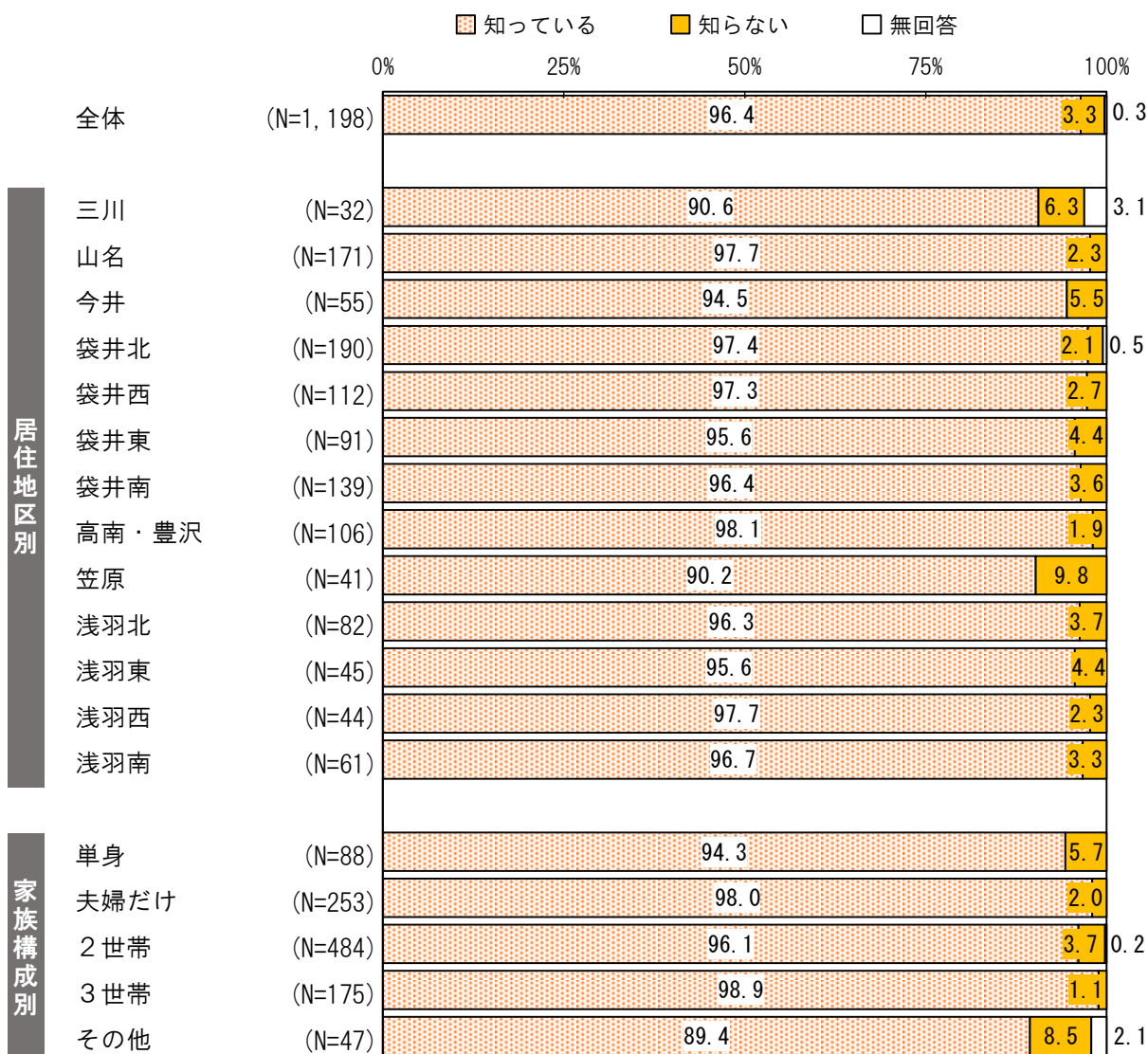
性別で見ると、男女で大きな差はみられませんでした。

年代別、性・年代別どちらにおいても、全ての世代で「知っている」の割合が、9割を超えています。



居住区別でみると、笠原において「知らない」の割合が高く、約1割となっています。

家族構成別でみると、各世帯で大きな差はみられませんでした。



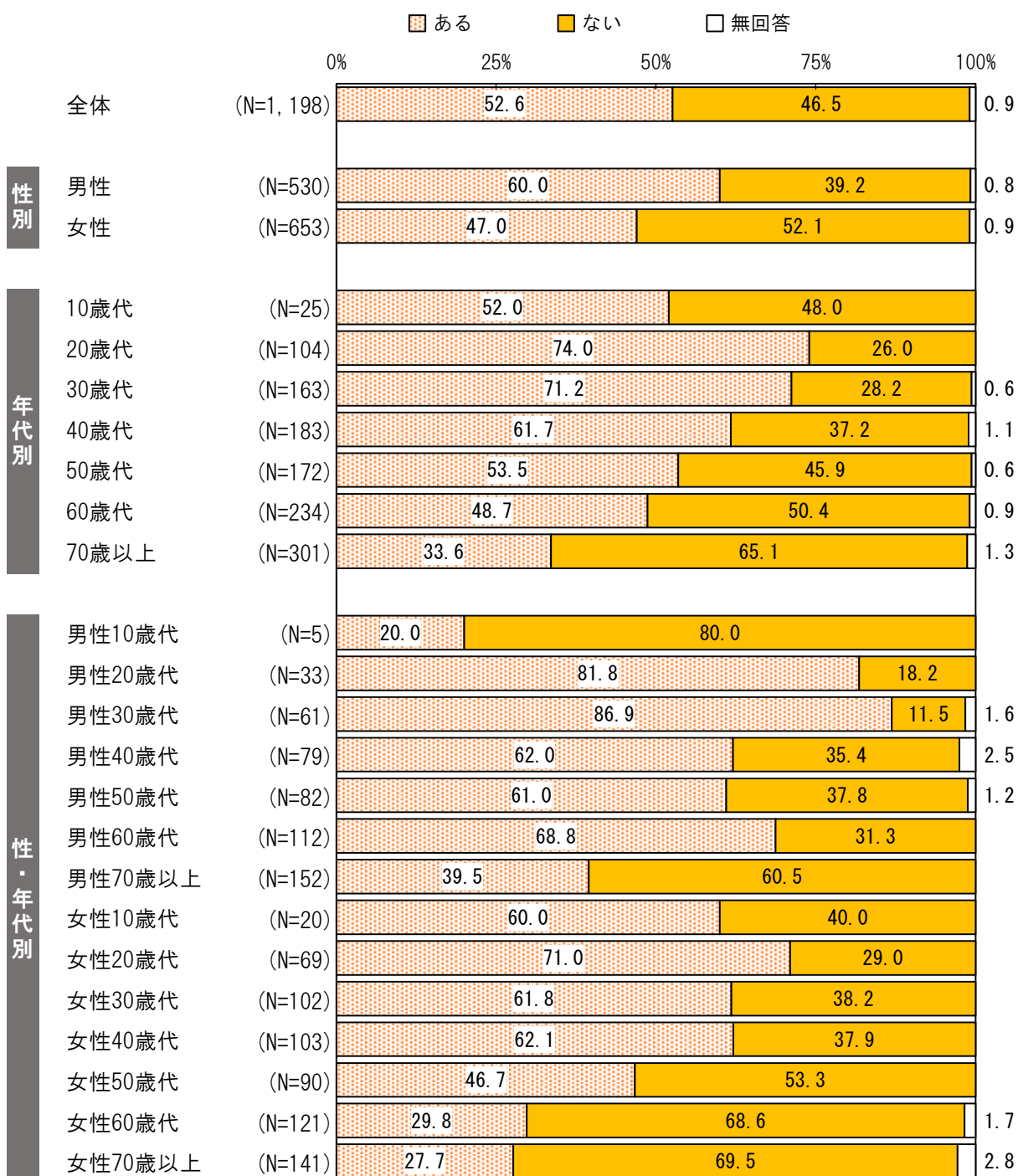
問4 あなたは、過去1年間で、「受動喫煙」を受けた経験がありますか。(どちらかに○)

過去1年以内の受動喫煙経験では「ある」52.6%、「ない」46.5%となっています。

性別で見ると、女性よりも男性で「ある」の割合が高く、6割となっています。

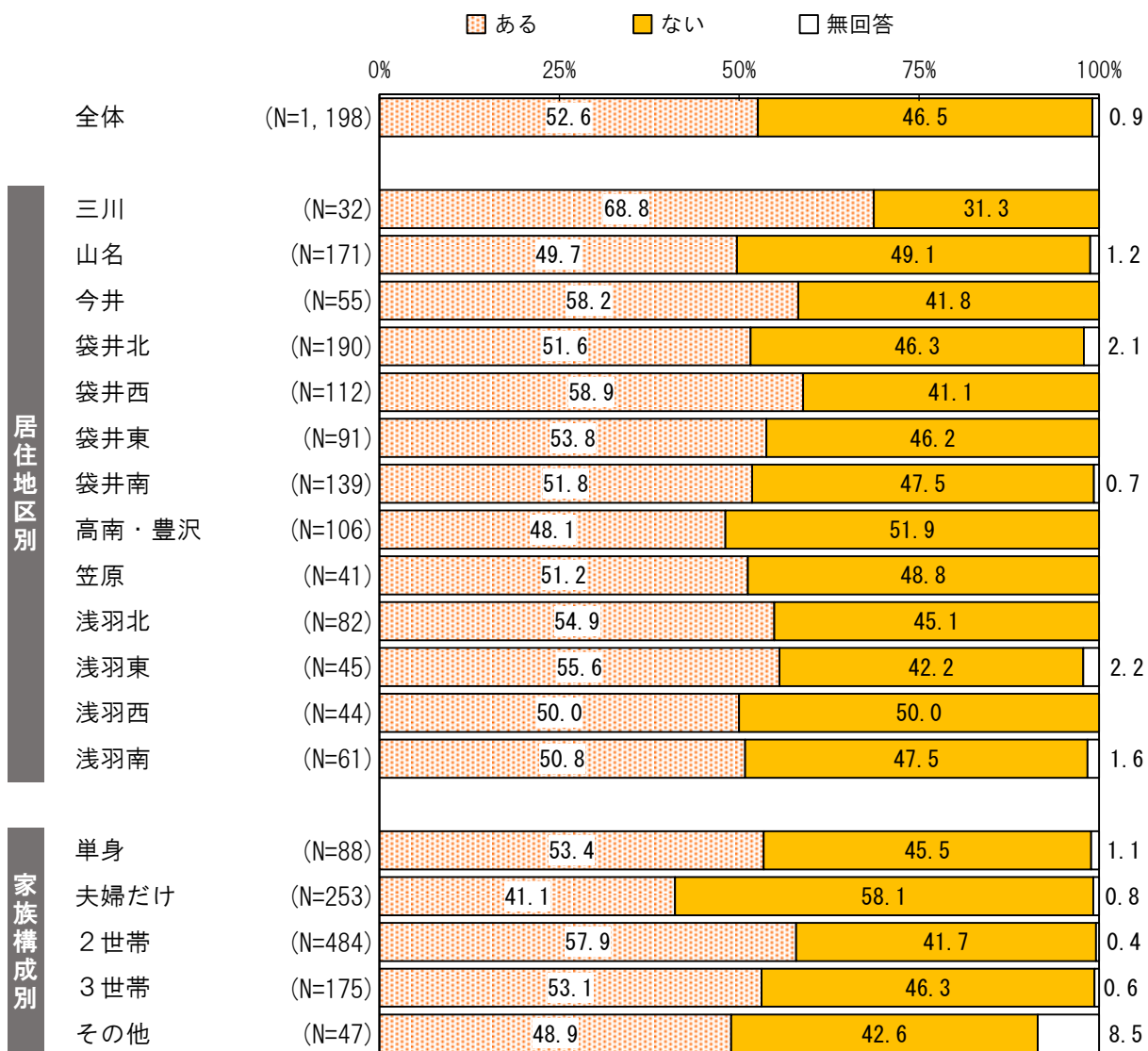
年代別で見ると、20歳代、30歳代において「ある」の割合が、7割を超えています。また、70歳以上は、「ない」の割合が高く、6割半ばとなっています。

性・年代別で見ると、男性10歳代において、「ない」の割合が高く、8割となっています。男性20歳代、男性30歳代において「ある」の割合が高く、8割を超えています。また、女性20歳代において、「ある」の割合が高く、7割を超えています。



居住地区別でみると、三川において「ある」の割合が高く、約7割となっています。

家族構成別でみると、夫婦だけにおいて「ない」の割合が高く、約6割となっています。



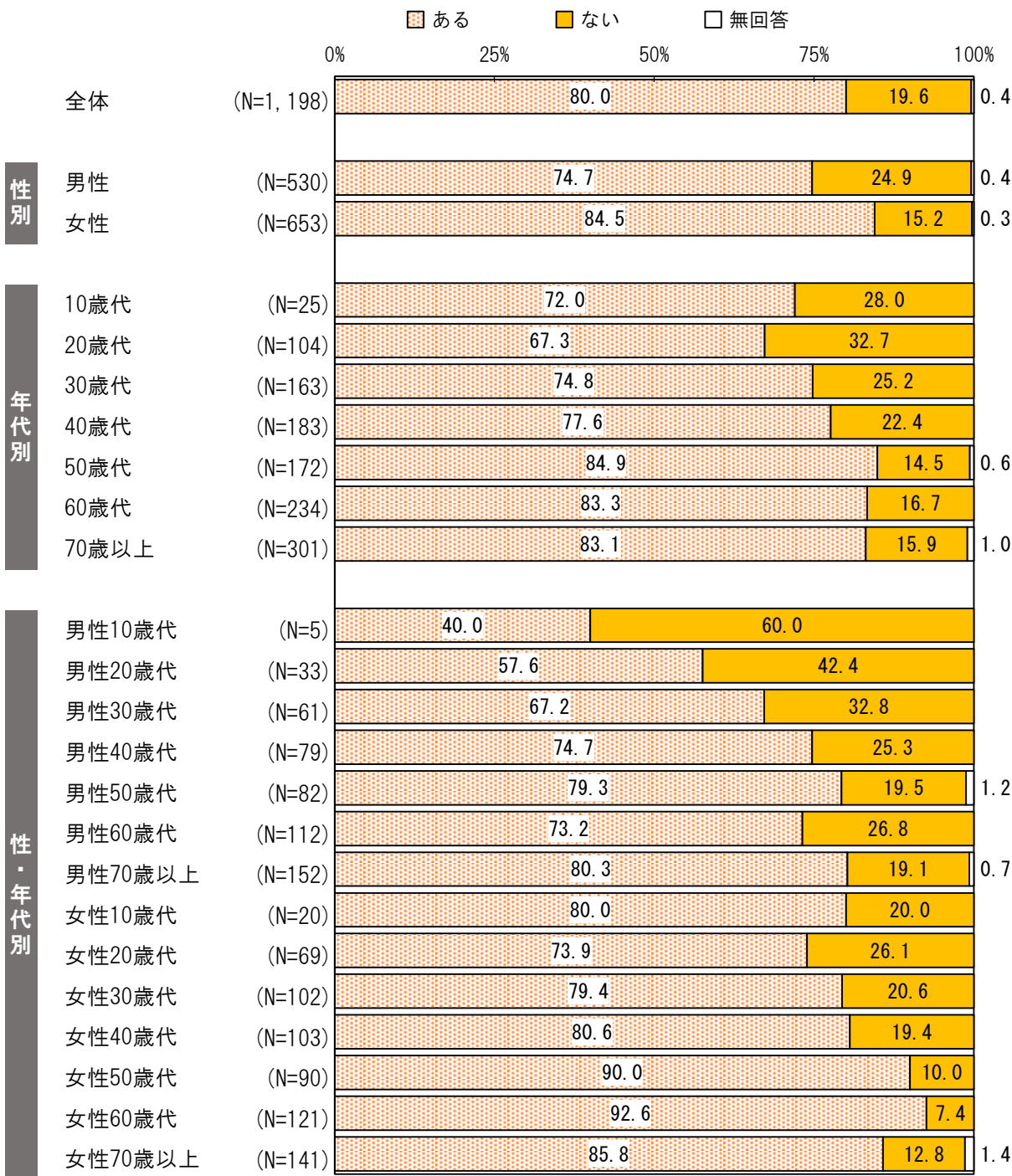
問5 あなたは、食生活で何か心がけていることがありますか。(どちらかに○)

食生活の心がけの有無では、「ある」80.0%、「ない」19.6%となっています。

性別で見ると、男性よりも女性で「ある」の割合が高く、8割半ばとなっています。

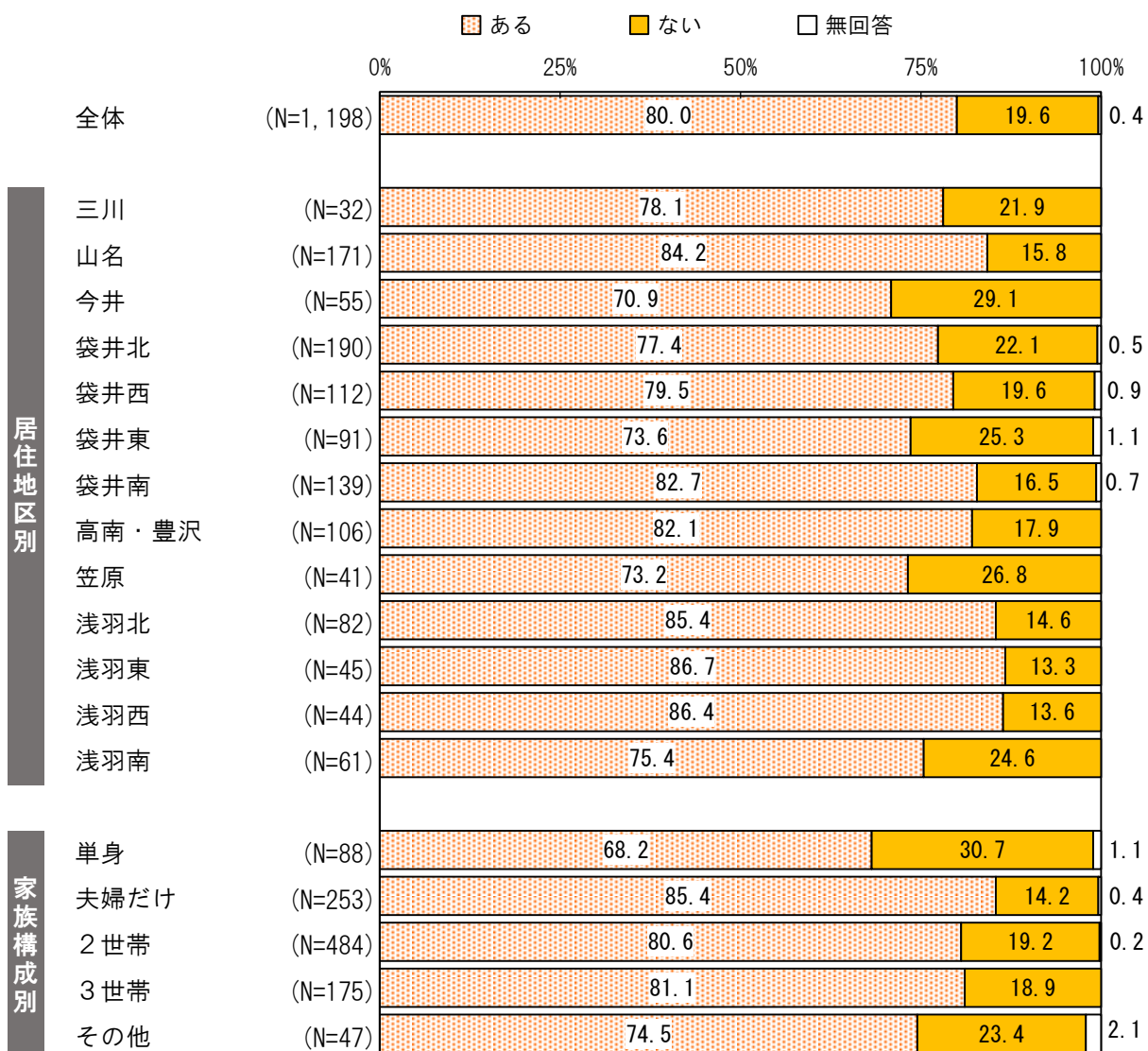
年代別で見ると、20歳代において「ない」の割合が高く、3割を超えています。

性・年代別で見ると、男性20歳代、男性30歳代において「ない」の割合が高く、それぞれ4割以上、3割以上となっています。女性50歳代、女性60歳代において「ある」の割合が高く、9割を超えています。



居住地区でみると、今井、笠原において「ない」の割合が高く、約3割となっています

家族構成別でみると、単身において「ない」の割合が高く、約3割となっています。



3 2021年東京オリンピックについてお聞きします。

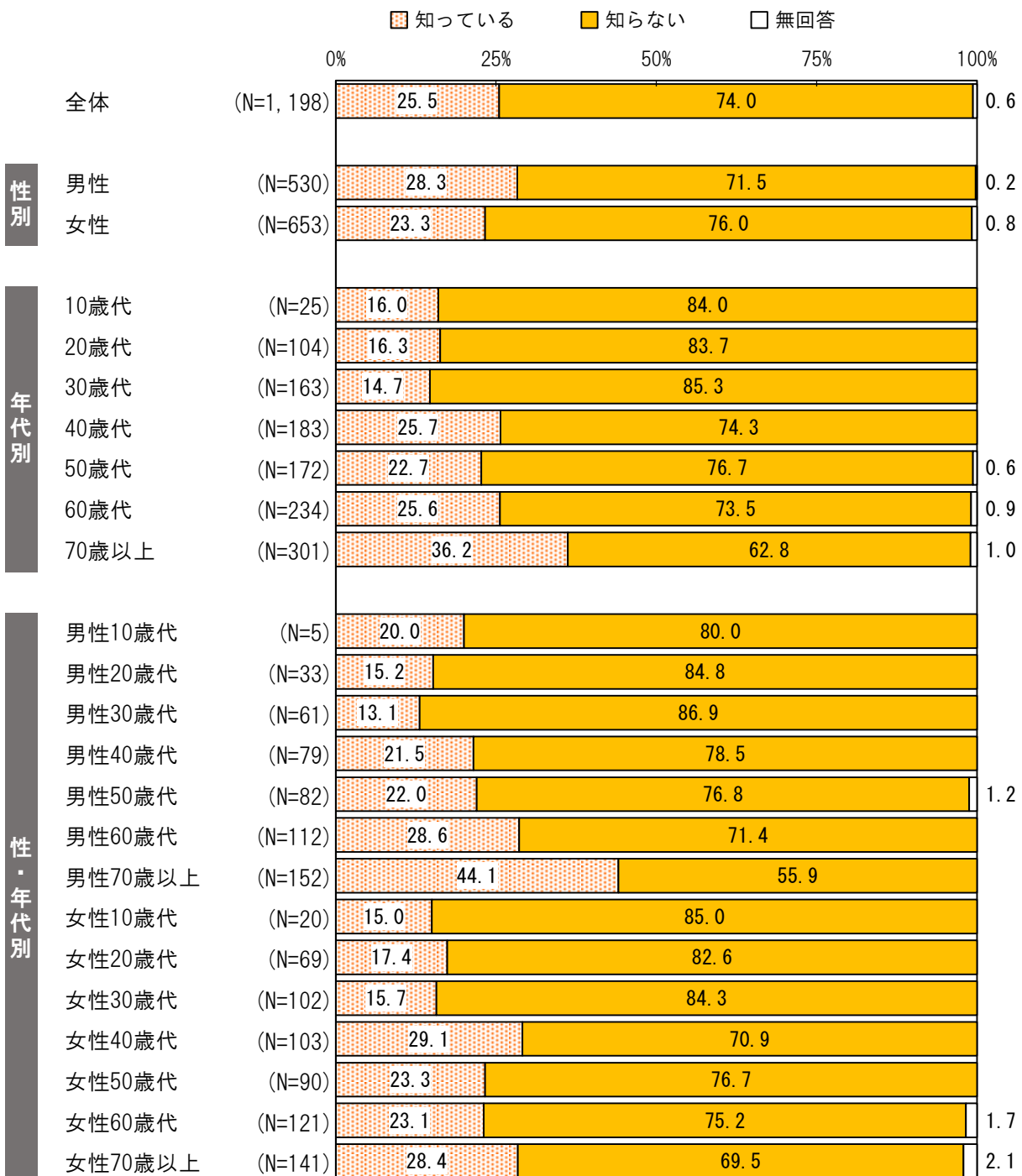
問6 アイルランドのオリンピックチームが2021年夏に袋井市内で事前キャンプを行うことを知っていますか。(どちらかに○)

アイルランドオリンピックチームの事前キャンプの認知では、「知らない」74.0%、「知っている」25.5%となっています。

性別で見ると、女性よりも男性で「知っている」の割合が高く、約3割となっています。

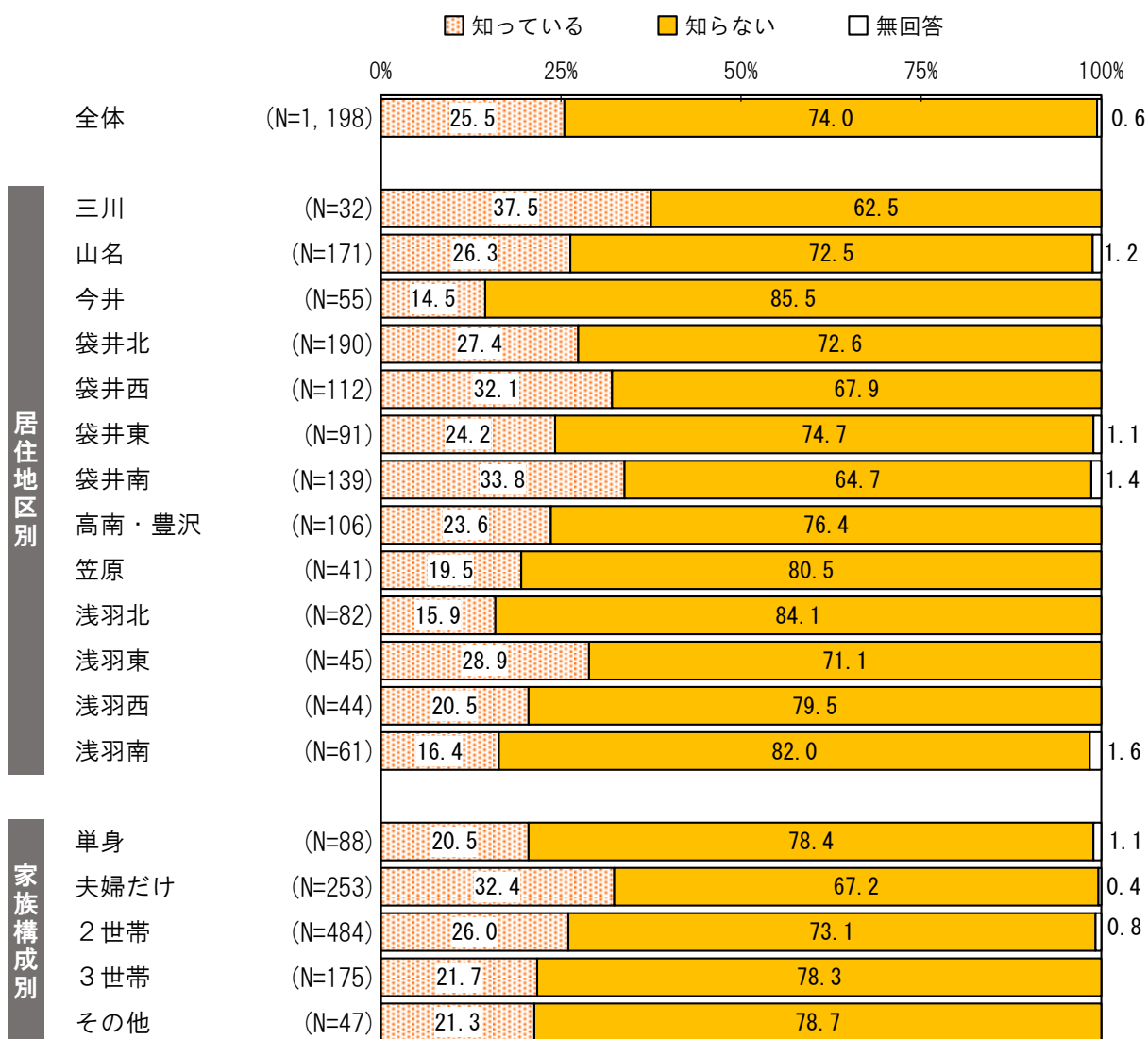
年代別で見ると、10歳代、20歳代、30歳代において「知らない」の割合が高く、8割半ばとなっています。また、70歳以上において「知っている」の割合が高く、3割半ばとなっています。

性・年代別で見ると、男性30歳代において「知らない」の割合が高く、約9割となっています。また、男性70歳以上において「知っている」の割合が高く、4割半ばとなっています。



居住地区別でみると、三川において「知っている」の割合が高く、約4割となっています。また、今井、浅羽北において「知らない」の割合が高く、8割半ばとなっています。

家族構成別でみると、各世帯で大きな差はみられませんでした。



4 男女共同参画社会についてお聞きします。

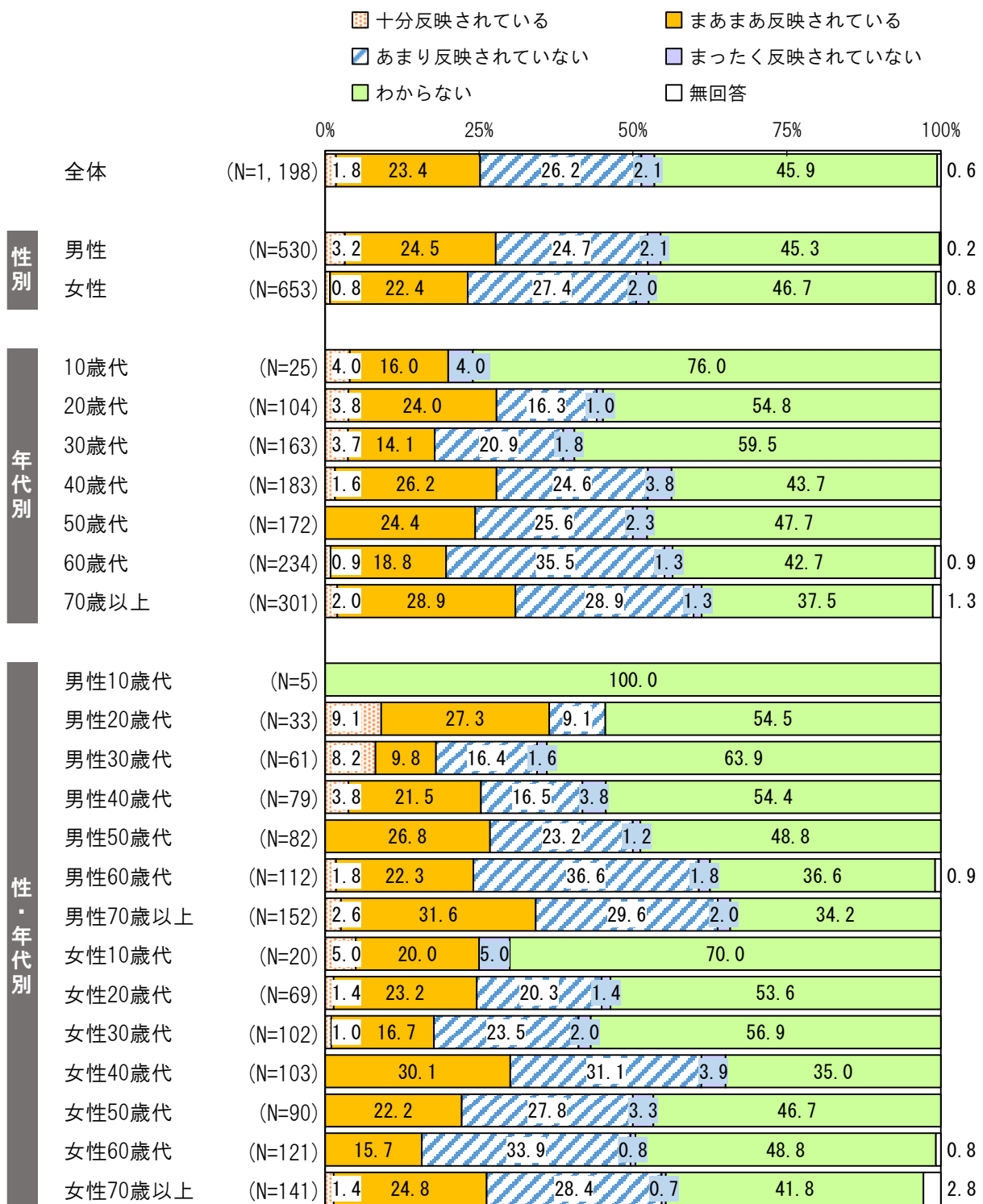
問7 あなたは、市政に女性の意見が反映されていると思いますか。(どれか1つに○)

市政に女性の意見が反映されているかでは、「あまり反映されていない」と、「まったく反映されていない」を足した、『反映されていない』28.3%が最も高く、以下「十分反映されている」と、「まあまあ反映されている」を足した、『反映されている』25.2%となっています。

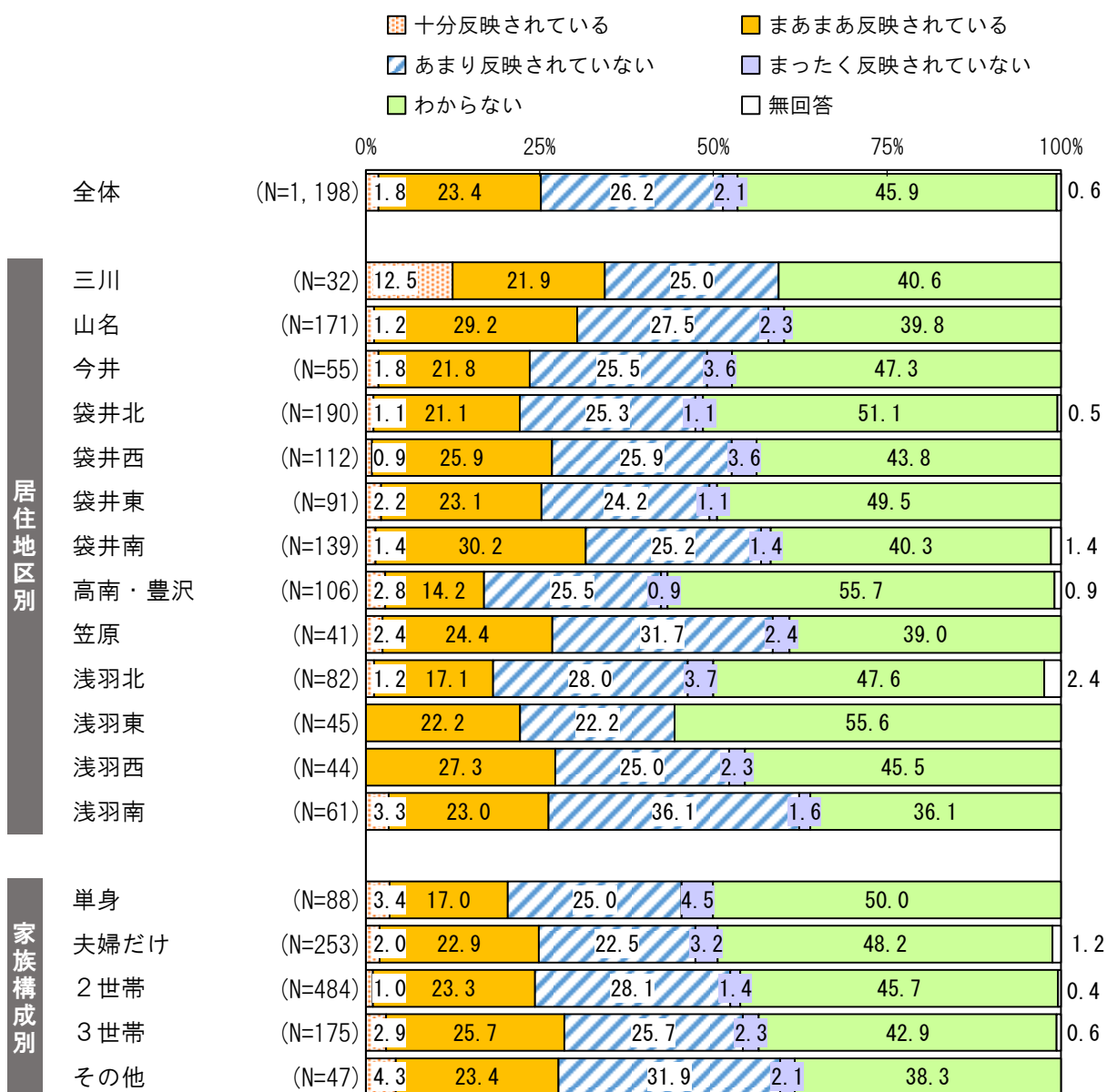
性別でみると、男女で大きな差はみられませんでした。

年代別でみると、10歳代、20歳代、30歳代で「わからない」の割合が高く、5割を超えています。

性・年代別でみると、男性20歳代において『反映されている』の割合が高く、3割半ばとなっています。また、男性60歳代において『反映されていない』の割合が高く、約4割となっています。



居住地区別でみると、高南・豊沢、浅羽北において『反映されている』の割合は、2割を下回っています。
 家族構成別でみると、大きな差はみられませんでした。

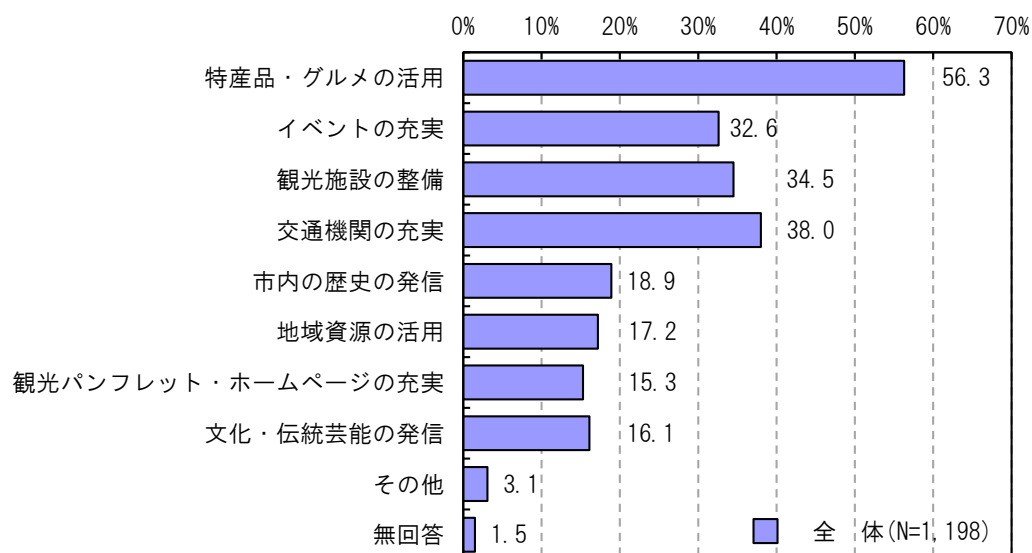


5 袋井市の観光振興についてお聞きします。

問8 袋井市の観光振興のために、特に力を入れて欲しいと思うものはなにか。

(あてはまるもの全てに○)

観光振興のため力を入れて欲しいことでは、「特産品・グルメの活用」56.3%が最も高く、以下「交通機関の充実」38.0%、「観光施設の整備」34.5%となっています。



【性別、年代別、性・年代別】

性別、年代別どちらにおいても、「特産品・グルメの活用」の割合が最も高くなっています。

性・年代別で見ると、女性10歳代においてのみ、「イベントの充実」、「交通機関の充実」の割合が最も高くなっています。

上段：件数 下段：%

	調査数	特産品・ グルメの活用	イベントの 充実	観光施設の 整備	交通機関の 充実	市内の歴史の 発信	地域資源の 活用	観光パンフレット・ ホームページの 充実	文化・伝統芸能の 発信	その他	無回答
全体	1,198	675	391	413	455	226	206	183	193	37	18
	100.0	56.3	32.6	34.5	38.0	18.9	17.2	15.3	16.1	3.1	1.5
性別											
男性	530	282	153	179	182	114	92	83	97	21	7
	100.0	53.2	28.9	33.8	34.3	21.5	17.4	15.7	18.3	4.0	1.3
女性	653	386	235	232	267	107	111	99	94	16	8
	100.0	59.1	36.0	35.5	40.9	16.4	17.0	15.2	14.4	2.5	1.2
年代別											
10歳代	25	11	9	3	10	1	2	3	3	1	-
	100.0	44.0	36.0	12.0	40.0	4.0	8.0	12.0	12.0	4.0	-
20歳代	104	62	49	38	46	8	10	11	4	1	1
	100.0	59.6	47.1	36.5	44.2	7.7	9.6	10.6	3.8	1.0	1.0
30歳代	163	101	71	62	64	11	20	19	15	8	2
	100.0	62.0	43.6	38.0	39.3	6.7	12.3	11.7	9.2	4.9	1.2
40歳代	183	98	76	59	66	24	30	24	25	4	1
	100.0	53.6	41.5	32.2	36.1	13.1	16.4	13.1	13.7	2.2	0.5
50歳代	172	106	59	64	64	28	29	34	34	6	-
	100.0	61.6	34.3	37.2	37.2	16.3	16.9	19.8	19.8	3.5	-
60歳代	234	136	62	88	85	55	54	54	43	8	2
	100.0	58.1	26.5	37.6	36.3	23.5	23.1	23.1	18.4	3.4	0.9
70歳以上	301	151	62	95	115	95	55	34	65	8	10
	100.0	50.2	20.6	31.6	38.2	31.6	18.3	11.3	21.6	2.7	3.3
性・年代別											
男性10歳代	5	4	-	1	1	1	-	2	2	-	-
	100.0	80.0	-	20.0	20.0	20.0	-	40.0	40.0	-	-
男性20歳代	33	20	11	8	14	2	3	3	1	1	1
	100.0	60.6	33.3	24.2	42.4	6.1	9.1	9.1	3.0	3.0	3.0
男性30歳代	61	35	22	20	28	4	5	2	7	5	1
	100.0	57.4	36.1	32.8	45.9	6.6	8.2	3.3	11.5	8.2	1.6
男性40歳代	79	32	28	24	26	12	14	9	13	3	-
	100.0	40.5	35.4	30.4	32.9	15.2	17.7	11.4	16.5	3.8	-
男性50歳代	82	53	27	31	22	14	15	16	18	3	-
	100.0	64.6	32.9	37.8	26.8	17.1	18.3	19.5	22.0	3.7	-
男性60歳代	112	61	31	37	35	30	23	29	20	6	1
	100.0	54.5	27.7	33.0	31.3	26.8	20.5	25.9	17.9	5.4	0.9
男性70歳以上	152	74	34	57	54	50	29	20	35	3	4
	100.0	48.7	22.4	37.5	35.5	32.9	19.1	13.2	23.0	2.0	2.6
女性10歳代	20	7	9	2	9	-	2	1	1	1	-
	100.0	35.0	45.0	10.0	45.0	-	10.0	5.0	5.0	5.0	-
女性20歳代	69	41	37	30	31	6	7	8	3	-	-
	100.0	59.4	53.6	43.5	44.9	8.7	10.1	11.6	4.3	-	-
女性30歳代	102	66	49	42	36	7	15	17	8	3	1
	100.0	64.7	48.0	41.2	35.3	6.9	14.7	16.7	7.8	2.9	1.0
女性40歳代	103	66	48	35	40	12	16	15	12	1	-
	100.0	64.1	46.6	34.0	38.8	11.7	15.5	14.6	11.7	1.0	-
女性50歳代	90	53	32	33	42	14	14	18	16	3	-
	100.0	58.9	35.6	36.7	46.7	15.6	15.6	20.0	17.8	3.3	-
女性60歳代	121	74	31	51	50	25	30	25	23	2	1
	100.0	61.2	25.6	42.1	41.3	20.7	24.8	20.7	19.0	1.7	0.8
女性70歳以上	141	73	27	37	57	41	24	14	29	5	5
	100.0	51.8	19.1	26.2	40.4	29.1	17.0	9.9	20.6	3.5	3.5

1位： オレンジ 2位： 黄色 3位： 青

【居住地区別、家族構成別】

居住地区別でみると、笠原において「観光施設の整備」、「文化・伝統芸能の発信」の割合が最も高くなっています。また、浅羽北において「市内の歴史の発信」の割合が最も高くなっています。浅羽西において「特産品・グルメの活用」、「地域資源の活用」の割合が最も高くなっています。浅羽南において「交通機関の充実」の割合が最も高くなっています。

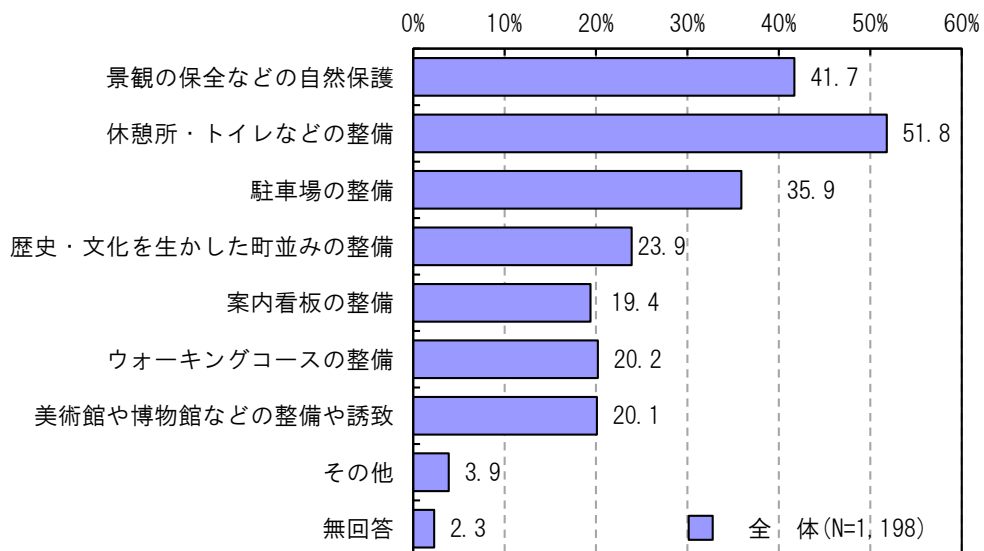
家族構成別でみると、各世帯で大きな差はみられませんでした。

	調査数	上段：件数 下段：%									
		特産品・グルメの活用	イベントの充実	観光施設の整備	交通機関の充実	市内の歴史の発信	地域資源の活用	観光ページの充実	文化・伝統芸能の発信	その他	無回答
全体	1,198	675	391	413	455	226	206	183	193	37	18
	100.0	56.3	32.6	34.5	38.0	18.9	17.2	15.3	16.1	3.1	1.5
居住地区別											
三川	32	18	4	7	10	3	7	3	4	2	-
	100.0	56.3	12.5	21.9	31.3	9.4	21.9	9.4	12.5	6.3	-
山名	171	82	42	62	57	39	32	23	35	5	2
	100.0	48.0	24.6	36.3	33.3	22.8	18.7	13.5	20.5	2.9	1.2
今井	55	29	18	24	23	11	11	7	11	1	1
	100.0	52.7	32.7	43.6	41.8	20.0	20.0	12.7	20.0	1.8	1.8
袋井北	190	104	69	75	72	28	24	26	19	12	3
	100.0	54.7	36.3	39.5	37.9	14.7	12.6	13.7	10.0	6.3	1.6
袋井西	112	69	38	38	41	22	21	25	18	1	4
	100.0	61.6	33.9	33.9	36.6	19.6	18.8	22.3	16.1	0.9	3.6
袋井東	91	49	29	32	40	13	14	12	7	2	1
	100.0	53.8	31.9	35.2	44.0	14.3	15.4	13.2	7.7	2.2	1.1
袋井南	139	89	59	54	48	35	20	23	35	2	-
	100.0	64.0	42.4	38.8	34.5	25.2	14.4	16.5	25.2	1.4	-
高南・豊沢	106	61	38	33	33	19	21	18	17	5	-
	100.0	57.5	35.8	31.1	31.1	17.9	19.8	17.0	16.0	4.7	-
笠原	41	20	15	19	13	11	11	3	11	-	1
	100.0	48.8	36.6	46.3	31.7	26.8	26.8	7.3	26.8	-	2.4
浅羽北	82	49	18	25	33	24	8	18	13	2	1
	100.0	59.8	22.0	30.5	40.2	29.3	9.8	22.0	15.9	2.4	1.2
浅羽東	45	30	14	10	19	4	7	7	4	-	2
	100.0	66.7	31.1	22.2	42.2	8.9	15.6	15.6	8.9	-	4.4
浅羽西	44	30	14	14	22	7	13	9	8	1	-
	100.0	68.2	31.8	31.8	50.0	15.9	29.5	20.5	18.2	2.3	-
浅羽南	61	27	25	16	32	7	13	6	8	2	1
	100.0	44.3	41.0	26.2	52.5	11.5	21.3	9.8	13.1	3.3	1.6
家族構成別											
単身	88	45	22	30	41	16	15	10	13	1	2
	100.0	51.1	25.0	34.1	46.6	18.2	17.0	11.4	14.8	1.1	2.3
夫婦だけ	253	138	70	94	105	69	44	48	47	10	3
	100.0	54.5	27.7	37.2	41.5	27.3	17.4	19.0	18.6	4.0	1.2
2世帯	484	276	165	167	174	67	87	78	71	15	7
	100.0	57.0	34.1	34.5	36.0	13.8	18.0	16.1	14.7	3.1	1.4
3世帯	175	99	72	57	59	32	29	23	31	5	2
	100.0	56.6	41.1	32.6	33.7	18.3	16.6	13.1	17.7	2.9	1.1
その他	47	21	19	15	17	9	8	8	8	4	-
	100.0	44.7	40.4	31.9	36.2	19.1	17.0	17.0	17.0	8.5	-

1位： オレンジ 2位： 黄色 3位： 青

問9 袋井市内の観光施設の整備に、特に力を入れて欲しいと思うものは何ですか。
(あてはまるもの全てに○)

観光施設の整備で力を入れて欲しいことでは、「休憩所・トイレなどの整備」51.8%が最も高く、以下「景観の保全などの自然保護」41.7%、「駐車場の整備」35.9%となっています。



【性別、年代別、性・年代別】

性別、年代別どちらにおいても、「休憩所・トイレなどの整備」の割合が最も高くなっています。

性・年代別で見ると、女性20歳代において「休憩所・トイレなどの整備」の割合が最も高くなっています。

上段：件数 下段：%

	調査数	護景観の保全などの自然保	備休憩所・トイレなどの整	駐車場の整備	並歴史・文化を生かした町	案内看板の整備	備ウォーキングコースの整	備美術館や博物館などの整	その他	無回答
全体	1,198 100.0	499 41.7	620 51.8	430 35.9	286 23.9	232 19.4	242 20.2	241 20.1	47 3.9	28 2.3
性別										
男性	530 100.0	235 44.3	256 48.3	194 36.6	137 25.8	108 20.4	107 20.2	95 17.9	24 4.5	8 1.5
女性	653 100.0	260 39.8	360 55.1	233 35.7	147 22.5	120 18.4	132 20.2	141 21.6	22 3.4	17 2.6
年代別										
10歳代	25 100.0	8 32.0	12 48.0	11 44.0	4 16.0	2 8.0	1 4.0	5 20.0	2 8.0	-
20歳代	104 100.0	40 38.5	68 65.4	49 47.1	15 14.4	13 12.5	17 16.3	16 15.4	2 1.9	1 1.0
30歳代	163 100.0	65 39.9	96 58.9	67 41.1	42 25.8	23 14.1	28 17.2	22 13.5	7 4.3	3 1.8
40歳代	183 100.0	73 39.9	83 45.4	61 33.3	44 24.0	32 17.5	37 20.2	31 16.9	14 7.7	4 2.2
50歳代	172 100.0	70 40.7	91 52.9	60 34.9	41 23.8	32 18.6	37 21.5	34 19.8	3 1.7	2 1.2
60歳代	234 100.0	107 45.7	127 54.3	87 37.2	59 25.2	54 23.1	55 23.5	59 25.2	8 3.4	1 0.4
70歳以上	301 100.0	128 42.5	138 45.8	92 30.6	80 26.6	70 23.3	62 20.6	70 23.3	10 3.3	15 5.0
性・年代別										
男性10歳代	5 100.0	3 60.0	2 40.0	3 60.0	2 40.0	2 40.0	-	1 20.0	-	-
男性20歳代	33 100.0	15 45.5	17 51.5	16 48.5	5 15.2	5 15.2	5 15.2	6 18.2	-	1 3.0
男性30歳代	61 100.0	26 42.6	36 59.0	23 37.7	17 27.9	8 13.1	10 16.4	5 8.2	3 4.9	1 1.6
男性40歳代	79 100.0	34 43.0	30 38.0	28 35.4	22 27.8	15 19.0	15 19.0	9 11.4	7 8.9	1 1.3
男性50歳代	82 100.0	35 42.7	36 43.9	26 31.7	21 25.6	15 18.3	19 23.2	15 18.3	2 2.4	-
男性60歳代	112 100.0	46 41.1	59 52.7	45 40.2	24 21.4	24 21.4	25 22.3	25 22.3	7 6.3	1 0.9
男性70歳以上	152 100.0	72 47.4	74 48.7	51 33.6	45 29.6	37 24.3	31 20.4	33 21.7	5 3.3	4 2.6
女性10歳代	20 100.0	5 25.0	10 50.0	8 40.0	2 10.0	-	1 5.0	4 20.0	2 10.0	-
女性20歳代	69 100.0	25 36.2	51 73.9	33 47.8	9 13.0	8 11.6	12 17.4	9 13.0	2 2.9	-
女性30歳代	102 100.0	39 38.2	60 58.8	44 43.1	25 24.5	15 14.7	18 17.6	17 16.7	4 3.9	2 2.0
女性40歳代	103 100.0	39 37.9	53 51.5	33 32.0	22 21.4	17 16.5	22 21.4	22 21.4	7 6.8	2 1.9
女性50歳代	90 100.0	35 38.9	55 61.1	34 37.8	20 22.2	17 18.9	18 20.0	19 21.1	1 1.1	2 2.2
女性60歳代	121 100.0	61 50.4	67 55.4	41 33.9	35 28.9	30 24.8	30 24.8	33 27.3	1 0.8	-
女性70歳以上	141 100.0	54 38.3	61 43.3	40 28.4	34 24.1	30 21.3	28 19.9	35 24.8	5 3.5	10 7.1

1位：オレンジ 2位：黄色 3位：青

【居住地区別、家族構成別】

居住地区別でみると、浅羽東において「休憩所・トイレなどの整備」の割合が最も高くなっています。また、浅羽西において「案内看板の整備」の割合が最も高くなっています。

家族構成別でみると、各世帯で大きな差はみられませんでした。

上段：件数 下段：%

	調査数	護景観の保全などの自然保	備休憩所・トイレなどの整	駐車場の整備	並歴史・文化を生かした町	案内看板の整備	備ウォーキングコースの整	備美術館や博物館などの整	その他	無回答
全体	1,198	499	620	430	286	232	242	241	47	28
	100.0	41.7	51.8	35.9	23.9	19.4	20.2	20.1	3.9	2.3

居住地区別

三川	32	10	18	11	2	4	6	4	3	-
	100.0	31.3	56.3	34.4	6.3	12.5	18.8	12.5	9.4	-
山名	171	75	91	64	37	30	31	34	9	1
	100.0	43.9	53.2	37.4	21.6	17.5	18.1	19.9	5.3	0.6
今井	55	26	27	21	11	11	14	10	2	2
	100.0	47.3	49.1	38.2	20.0	20.0	25.5	18.2	3.6	3.6
袋井北	190	70	98	67	51	37	36	42	8	6
	100.0	36.8	51.6	35.3	26.8	19.5	18.9	22.1	4.2	3.2
袋井西	112	48	52	40	38	23	18	26	2	4
	100.0	42.9	46.4	35.7	33.9	20.5	16.1	23.2	1.8	3.6
袋井東	91	34	45	25	19	18	17	13	8	2
	100.0	37.4	49.5	27.5	20.9	19.8	18.7	14.3	8.8	2.2
袋井南	139	61	77	56	35	27	32	32	2	1
	100.0	43.9	55.4	40.3	25.2	19.4	23.0	23.0	1.4	0.7
高南・豊沢	106	45	49	32	25	23	26	27	6	1
	100.0	42.5	46.2	30.2	23.6	21.7	24.5	25.5	5.7	0.9
笠原	41	21	21	15	13	4	9	10	1	1
	100.0	51.2	51.2	36.6	31.7	9.8	22.0	24.4	2.4	2.4
浅羽北	82	32	44	34	21	16	18	14	1	1
	100.0	39.0	53.7	41.5	25.6	19.5	22.0	17.1	1.2	1.2
浅羽東	45	19	30	18	7	5	10	10	-	3
	100.0	42.2	66.7	40.0	15.6	11.1	22.2	22.2	-	6.7
浅羽西	44	19	23	17	13	14	10	5	2	-
	100.0	43.2	52.3	38.6	29.5	31.8	22.7	11.4	4.5	-
浅羽南	61	28	31	21	11	15	12	9	1	5
	100.0	45.9	50.8	34.4	18.0	24.6	19.7	14.8	1.6	8.2

家族構成別

単身	88	39	41	23	19	10	24	24	6	2
	100.0	44.3	46.6	26.1	21.6	11.4	27.3	27.3	6.8	2.3
夫婦だけ	253	122	128	87	63	63	63	57	7	5
	100.0	48.2	50.6	34.4	24.9	24.9	24.9	22.5	2.8	2.0
2世帯	484	188	267	178	120	84	95	85	16	13
	100.0	38.8	55.2	36.8	24.8	17.4	19.6	17.6	3.3	2.7
3世帯	175	73	89	67	43	37	31	35	9	1
	100.0	41.7	50.9	38.3	24.6	21.1	17.7	20.0	5.1	0.6
その他	47	16	22	15	12	6	6	10	3	3
	100.0	34.0	46.8	31.9	25.5	12.8	12.8	21.3	6.4	6.4

1位：オレンジ 2位：黄色 3位：青

6 水道についてお聞きします。

問10 あなたが普段飲んでいる水は主にどれですか。(どれか1つに○)

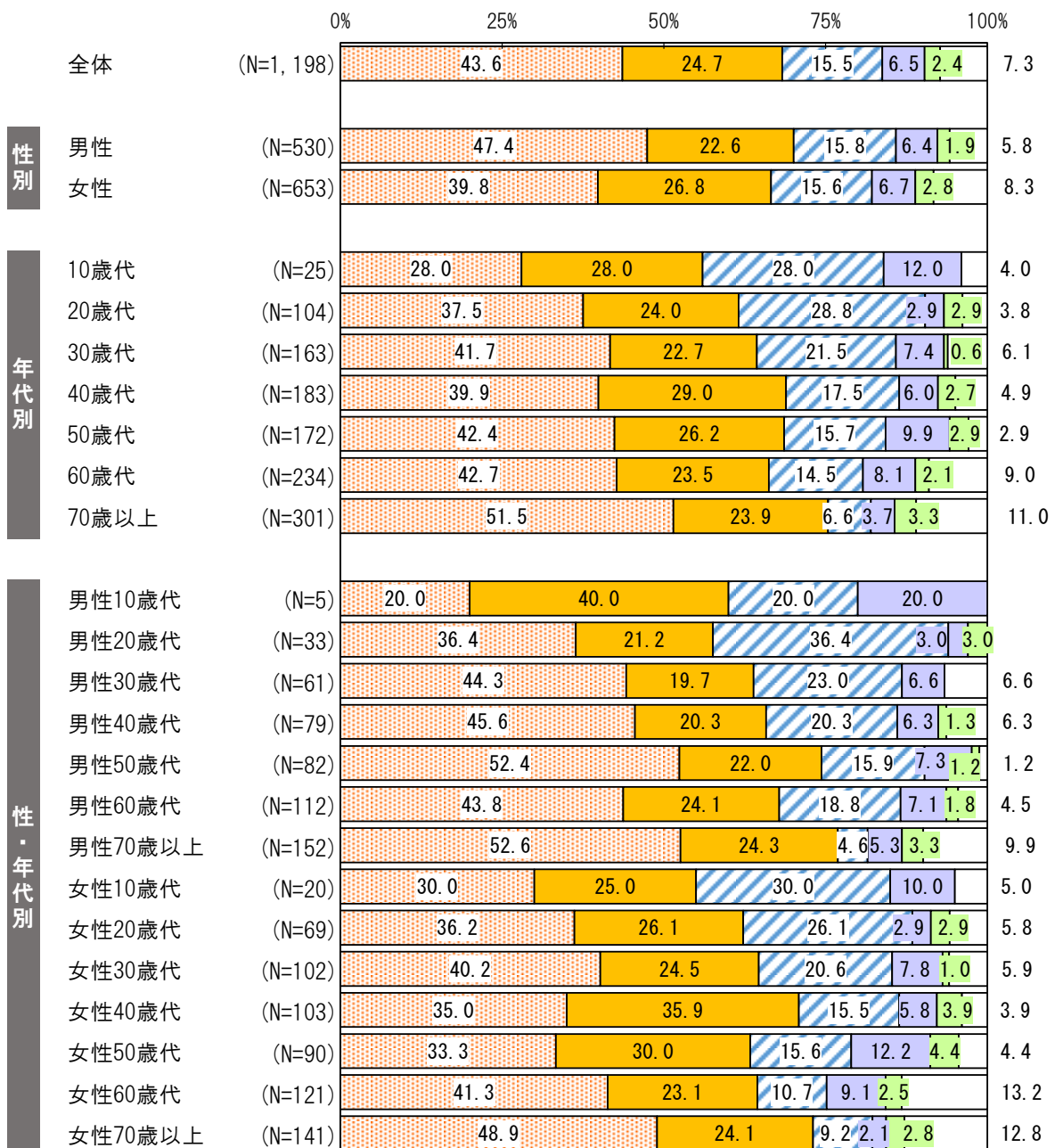
常飲している水の種類では、「蛇口からの水道水をそのまま飲む(冷やして又は沸かして飲む場合を含む)」43.6%が最も高く、以下「浄水器を通した水道水を飲む」24.7%、「市販のペットボトルを飲む」15.5%となっています。

性別でみると、女性よりも男性で「蛇口からの水道水をそのまま飲む(冷やして又は沸かして飲む場合を含む)」の割合が高く、約5割となっています。

年代別でみると、10歳代、20歳代において「市販のペットボトルを飲む」の割合が高く、約3割となっています。

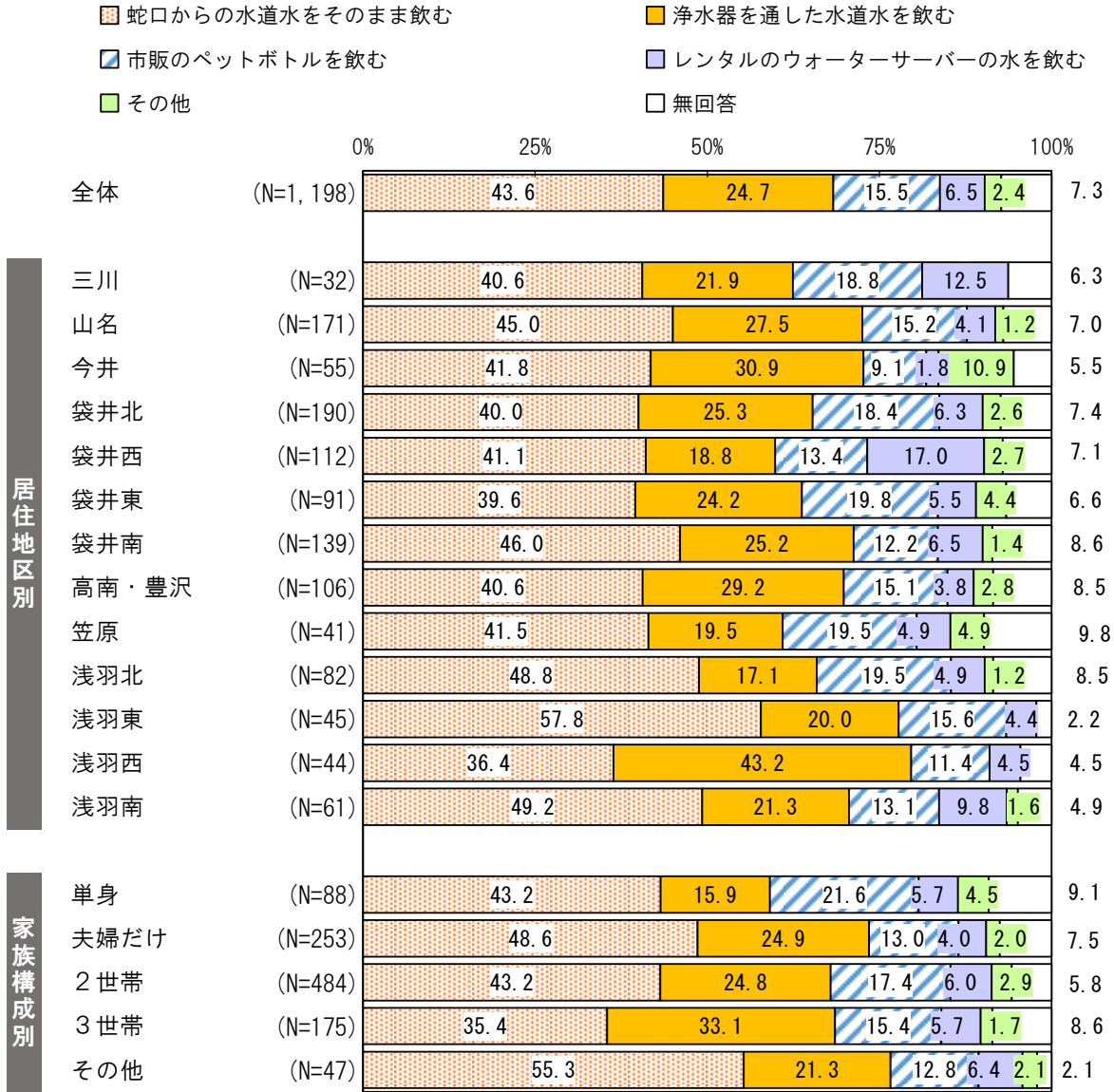
性・年代別でみると、男性20歳代において「市販のペットボトルを飲む」の割合が高く、3割半ばを超えています。

- 蛇口からの水道水をそのまま飲む
- 浄水器を通した水道水を飲む
- 市販のペットボトルを飲む
- レンタルのウォーターサーバーの水を飲む
- その他
- 無回答



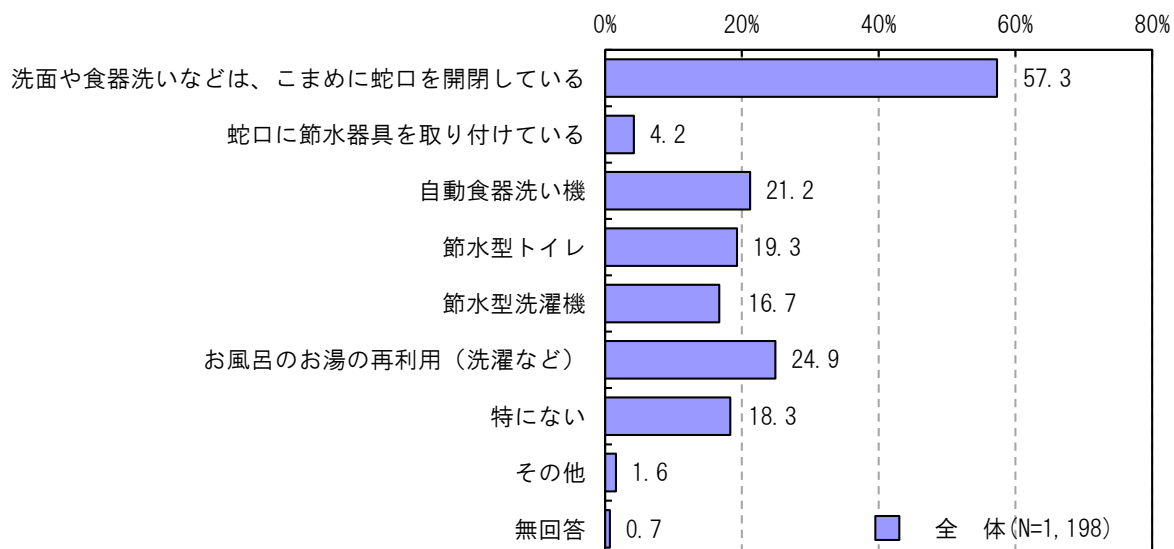
居住地区別でみると、浅羽東において「蛇口からの水道水をそのまま飲む（冷やして又は沸かして飲む場合を含む）」の割合が高く、約6割となっています。浅羽西において「浄水器を通した水道水を飲む」の割合が高く、約4割となっています。

家族構成別でみると、3世帯において、「浄水器を通した水道水を飲む」の割合が約3割となっています。



問11 あなたのご家庭で行っている節水の取組や使っている節水機器がありますか。
(当てはまるもの全て選択)

家庭内の節水方法や使用節水機器では、「洗面や食器洗いなどは、こまめに蛇口を開閉している」57.3%が最も高く、以下「お風呂のお湯の再利用（洗濯など）」24.9%、「自動食器洗い機」21.2%となっています。



【性別、年代別、性・年代別】

性別、年代別どちらにおいても、「洗面や食器洗いなどは、こまめに蛇口を開閉している」の割合が最も高くなっています。

性・年代別で見ると、男性10歳代、男性20歳代、男性40歳代において、「特にない」の割合が最も高くなっています。また、女性70歳以上において「洗面や食器洗いなどは、こまめに蛇口を開閉している」の割合が高く、7割を超えています。

		上段：件数 下段：%									
	調査数	こまめに蛇口を開閉している	洗面や食器洗いなどは、蛇口を開閉している	蛇口に取り付けた蛇口器具	自動食器洗い機	節水型トイレ	節水型洗濯機	お風呂のお湯の再利用（洗濯など）	特にない	その他	無回答
全体	1,198	686	50	254	231	200	298	219	19	8	
	100.0	57.3	4.2	21.2	19.3	16.7	24.9	18.3	1.6	0.7	
性別											
男性	530	255	25	106	106	82	140	120	11	3	
	100.0	48.1	4.7	20.0	20.0	15.5	26.4	22.6	2.1	0.6	
女性	653	424	25	147	124	115	154	95	7	4	
	100.0	64.9	3.8	22.5	19.0	17.6	23.6	14.5	1.1	0.6	
年代別											
10歳代	25	12	-	6	2	4	8	5	-	-	
	100.0	48.0	-	24.0	8.0	16.0	32.0	20.0	-	-	
20歳代	104	60	6	16	9	7	23	23	1	1	
	100.0	57.7	5.8	15.4	8.7	6.7	22.1	22.1	1.0	1.0	
30歳代	163	83	8	41	35	28	28	40	-	1	
	100.0	50.9	4.9	25.2	21.5	17.2	17.2	24.5	-	0.6	
40歳代	183	89	5	54	34	26	42	45	1	-	
	100.0	48.6	2.7	29.5	18.6	14.2	23.0	24.6	0.5	-	
50歳代	172	103	11	41	35	31	43	22	1	-	
	100.0	59.9	6.4	23.8	20.3	18.0	25.0	12.8	0.6	-	
60歳代	234	138	7	44	63	41	74	37	5	1	
	100.0	59.0	3.0	18.8	26.9	17.5	31.6	15.8	2.1	0.4	
70歳以上	301	191	12	49	52	59	77	47	10	3	
	100.0	63.5	4.0	16.3	17.3	19.6	25.6	15.6	3.3	1.0	
性・年代別											
男性10歳代	5	2	-	2	1	1	1	2	-	-	
	100.0	40.0	-	40.0	20.0	20.0	20.0	40.0	-	-	
男性20歳代	33	13	3	4	1	2	5	13	-	-	
	100.0	39.4	9.1	12.1	3.0	6.1	15.2	39.4	-	-	
男性30歳代	61	28	5	16	13	9	7	19	-	1	
	100.0	45.9	8.2	26.2	21.3	14.8	11.5	31.1	-	1.6	
男性40歳代	79	26	-	19	14	8	15	27	1	-	
	100.0	32.9	-	24.1	17.7	10.1	19.0	34.2	1.3	-	
男性50歳代	82	42	5	22	19	12	23	12	-	-	
	100.0	51.2	6.1	26.8	23.2	14.6	28.0	14.6	-	-	
男性60歳代	112	55	5	19	28	15	46	21	2	-	
	100.0	49.1	4.5	17.0	25.0	13.4	41.1	18.8	1.8	-	
男性70歳以上	152	84	7	24	29	34	43	26	8	2	
	100.0	55.3	4.6	15.8	19.1	22.4	28.3	17.1	5.3	1.3	
女性10歳代	20	10	-	4	1	3	7	3	-	-	
	100.0	50.0	-	20.0	5.0	15.0	35.0	15.0	-	-	
女性20歳代	69	46	3	12	8	5	17	10	1	1	
	100.0	66.7	4.3	17.4	11.6	7.2	24.6	14.5	1.4	1.4	
女性30歳代	102	55	3	25	22	19	21	21	-	-	
	100.0	53.9	2.9	24.5	21.6	18.6	20.6	20.6	-	-	
女性40歳代	103	63	5	35	20	18	27	17	-	-	
	100.0	61.2	4.9	34.0	19.4	17.5	26.2	16.5	-	-	
女性50歳代	90	61	6	19	16	19	20	10	1	-	
	100.0	67.8	6.7	21.1	17.8	21.1	22.2	11.1	1.1	-	
女性60歳代	121	82	2	25	35	26	28	16	3	1	
	100.0	67.8	1.7	20.7	28.9	21.5	23.1	13.2	2.5	0.8	
女性70歳以上	141	103	5	25	22	23	32	18	2	1	
	100.0	73.0	3.5	17.7	15.6	16.3	22.7	12.8	1.4	0.7	

1位：オレンジ 2位：黄色 3位：青

【居住地区別、家族構成別】

居住地区別でみると、浅羽西において「自動食器洗い機」の割合が最も高くなっています。

家族構成別でみると、単身において「特にない」の割合が最も高くなっています。

上段：件数 下段：%

	調査数	洗い終わった蛇口を閉め、洗面や食器洗いなどは、蛇口を開閉して	蛇口にある蛇口器具を取り付け	自動食器洗い機	節水型トイレ	節水型洗濯機	お風呂のお湯の再利用(洗濯など)	特にない	その他	無回答
全体	1,198	686	50	254	231	200	298	219	19	8
	100.0	57.3	4.2	21.2	19.3	16.7	24.9	18.3	1.6	0.7
居住地区別										
三川	32	14	2	6	6	2	7	8	-	-
	100.0	43.8	6.3	18.8	18.8	6.3	21.9	25.0	-	-
山名	171	106	7	42	42	34	35	31	3	1
	100.0	62.0	4.1	24.6	24.6	19.9	20.5	18.1	1.8	0.6
今井	55	32	5	8	8	7	14	13	-	2
	100.0	58.2	9.1	14.5	14.5	12.7	25.5	23.6	-	3.6
袋井北	190	101	10	42	37	33	47	37	-	1
	100.0	53.2	5.3	22.1	19.5	17.4	24.7	19.5	-	0.5
袋井西	112	63	2	24	15	18	31	20	-	-
	100.0	56.3	1.8	21.4	13.4	16.1	27.7	17.9	-	-
袋井東	91	61	5	15	19	19	28	10	2	-
	100.0	67.0	5.5	16.5	20.9	20.9	30.8	11.0	2.2	-
袋井南	139	83	2	36	26	21	34	23	5	1
	100.0	59.7	1.4	25.9	18.7	15.1	24.5	16.5	3.6	0.7
高南・豊沢	106	62	3	20	23	17	32	18	3	-
	100.0	58.5	2.8	18.9	21.7	16.0	30.2	17.0	2.8	-
笠原	41	22	-	4	6	6	8	8	1	1
	100.0	53.7	-	9.8	14.6	14.6	19.5	19.5	2.4	2.4
浅羽北	82	44	4	20	14	11	19	14	3	-
	100.0	53.7	4.9	24.4	17.1	13.4	23.2	17.1	3.7	-
浅羽東	45	27	1	6	11	10	10	9	-	-
	100.0	60.0	2.2	13.3	24.4	22.2	22.2	20.0	-	-
浅羽西	44	26	4	16	11	8	11	7	1	-
	100.0	59.1	9.1	36.4	25.0	18.2	25.0	15.9	2.3	-
浅羽南	61	35	-	12	8	7	14	14	-	1
	100.0	57.4	-	19.7	13.1	11.5	23.0	23.0	-	1.6
家族構成別										
単身	88	42	2	3	5	5	9	36	-	1
	100.0	47.7	2.3	3.4	5.7	5.7	10.2	40.9	-	1.1
夫婦だけ	253	167	12	44	63	54	68	35	8	1
	100.0	66.0	4.7	17.4	24.9	21.3	26.9	13.8	3.2	0.4
2世帯	484	260	16	126	96	78	119	91	5	3
	100.0	53.7	3.3	26.0	19.8	16.1	24.6	18.8	1.0	0.6
3世帯	175	104	8	51	36	29	49	24	2	2
	100.0	59.4	4.6	29.1	20.6	16.6	28.0	13.7	1.1	1.1
その他	47	25	5	3	6	4	10	10	2	-
	100.0	53.2	10.6	6.4	12.8	8.5	21.3	21.3	4.3	-

1位：オレンジ 2位：黄色 3位：青

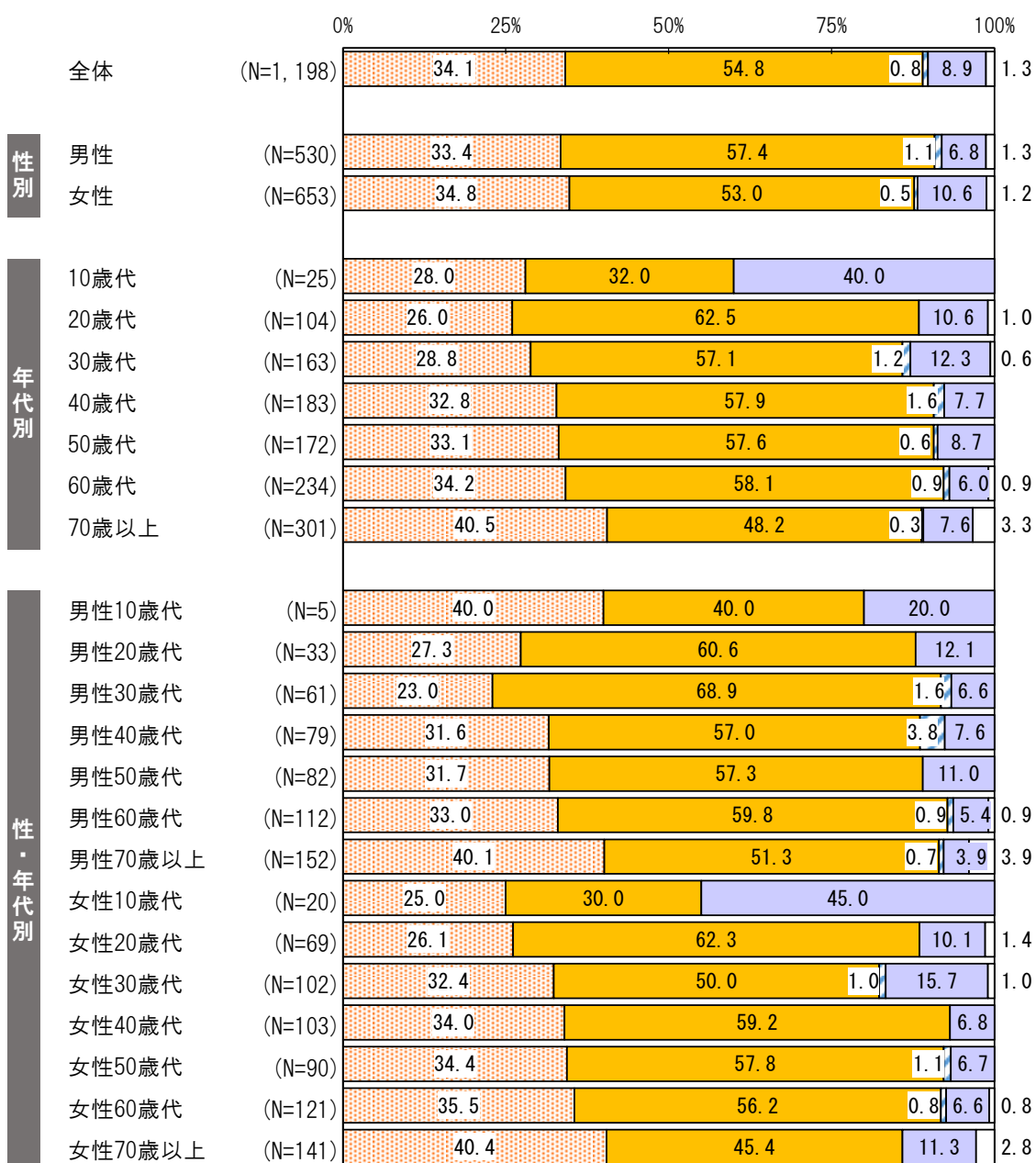
問12 市では、地震等の災害に強い施設づくりとして、水道の配水池や水道管の耐震化を進めていますが、あなたはこの事業をどう思いますか。(どれか1つに○)

災害に強い施設づくりの認知(配水池や水道管の耐震化)では、「水道料金を上げずに時期が多少遅れても良いので耐震化を進めてほしい」54.8%が最も高く、以下「水道料金が上がっても、できるだけ早く耐震化を進めてほしい」34.1%となっています。

年代別で見ると、70歳以上において「水道料金が上がっても、できるだけ早く耐震化を進めてほしい」の割合が高く、約4割となっています。

性・年代別で見ると、男性30歳代において「水道料金を上げずに時期が多少遅れても良いので耐震化を進めてほしい」の割合が高く、約7割となっています。

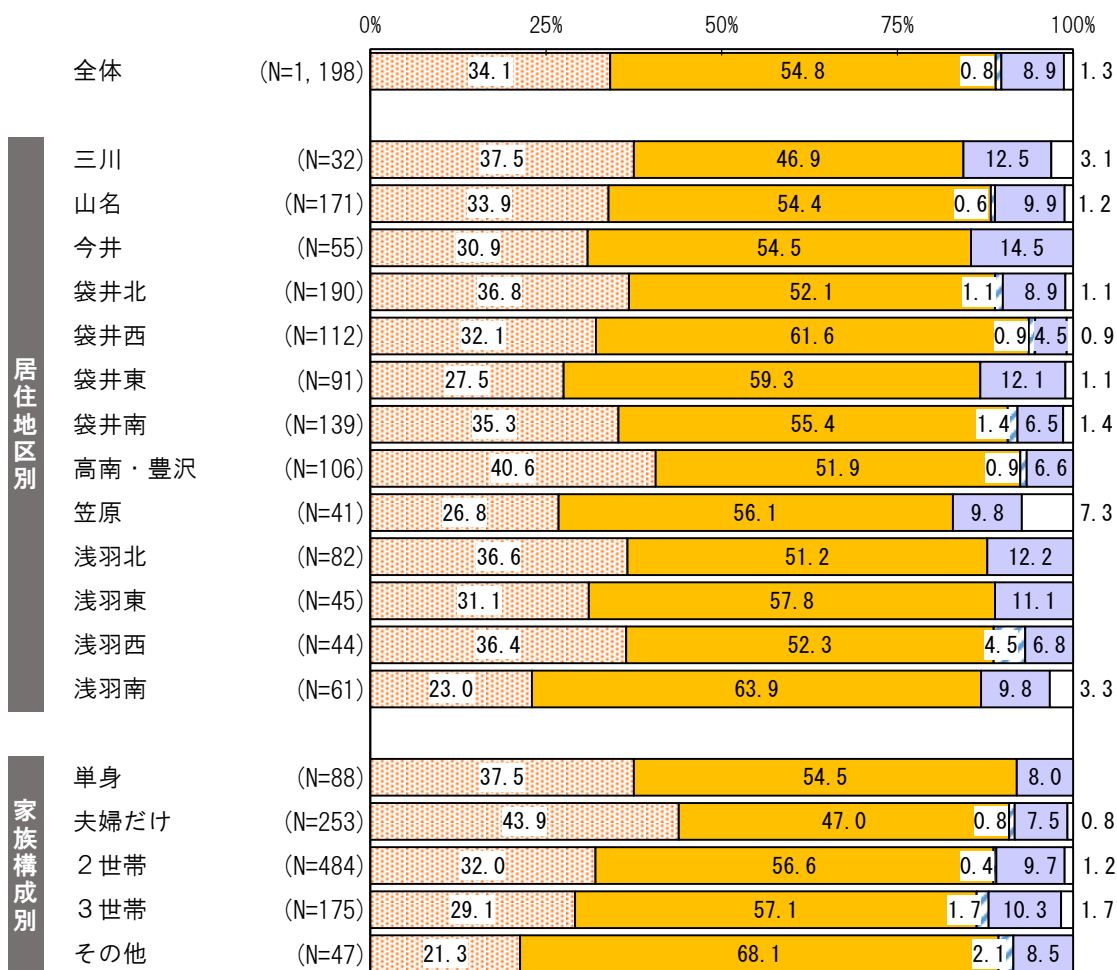
- 水道料金が上がっても、できるだけ早く耐震化を進めてほしい
- 水道料金を上げずに時期が多少遅れても良いので耐震化を進めてほしい
- 耐震化に取り組む必要はない
- わからない
- 無回答



居住地区別でみると、高南・豊沢において「水道料金が上がっても、できるだけ早く耐震化を進めて欲しい」の割合が高く、4割を超えています。

家族構成別でみると、夫婦だけにおいて、「水道料金が上がっても、できるだけ早く耐震化を進めて欲しい」の割合が高く、4割半ばとなっています。

- 水道料金が上がっても、できるだけ早く耐震化を進めてほしい
- 水道料金を上げずに時期が多少遅れても良いので耐震化を進めてほしい
- 耐震化に取り組む必要はない
- わからない
- 無回答



7 防災対策についてお聞きします。

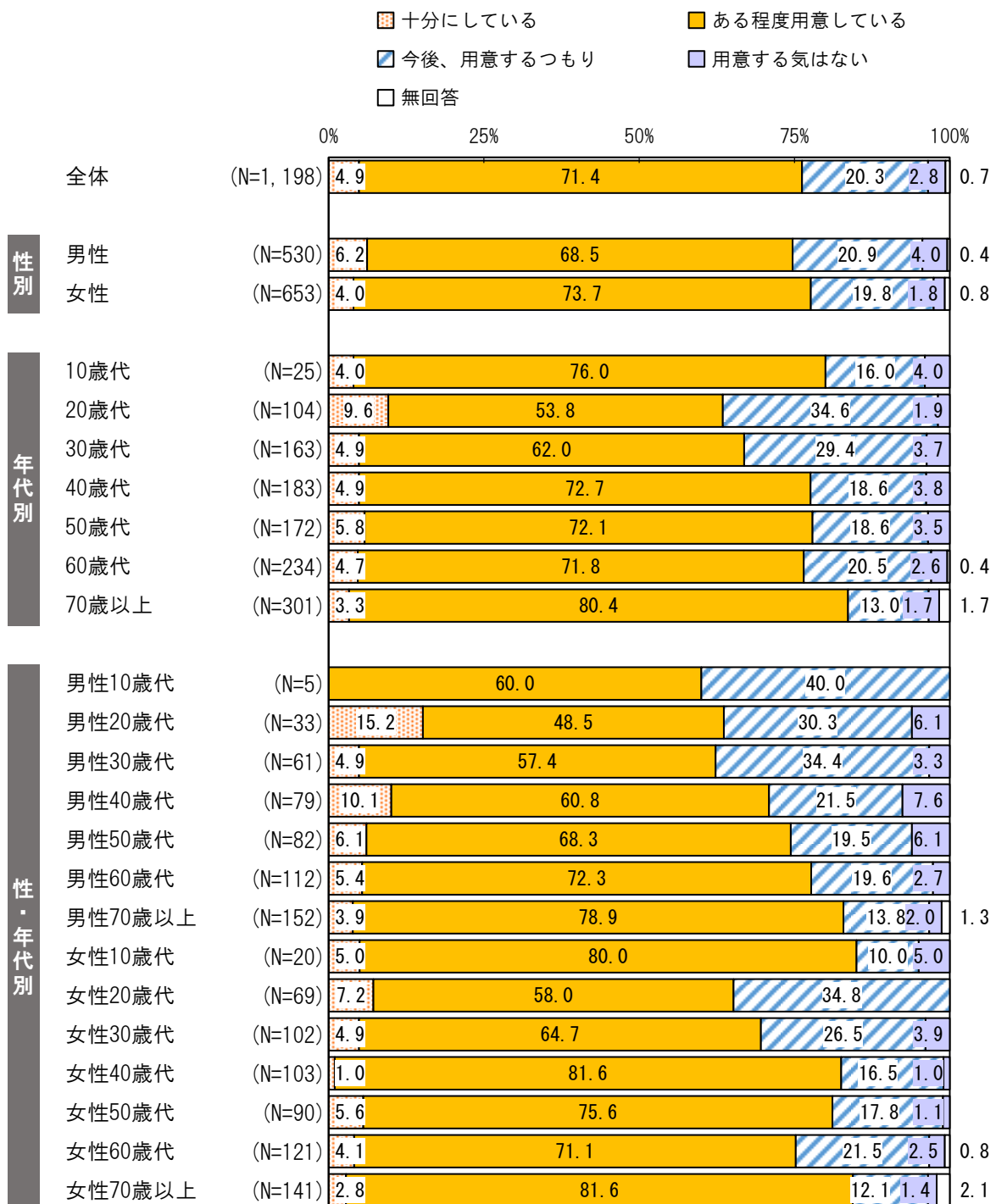
問13 地震などの災害に備えて、家庭で「非常持ち出し品」を用意していますか。(どれか1つに○)

「非常持ち出し品」の用意の有無では、「十分にしている」と「ある程度用意している」を足した『用意している』76.3%が最も高く、以下「今後、用意するつもり」20.3%、「用意する気がない」2.8%となっています。

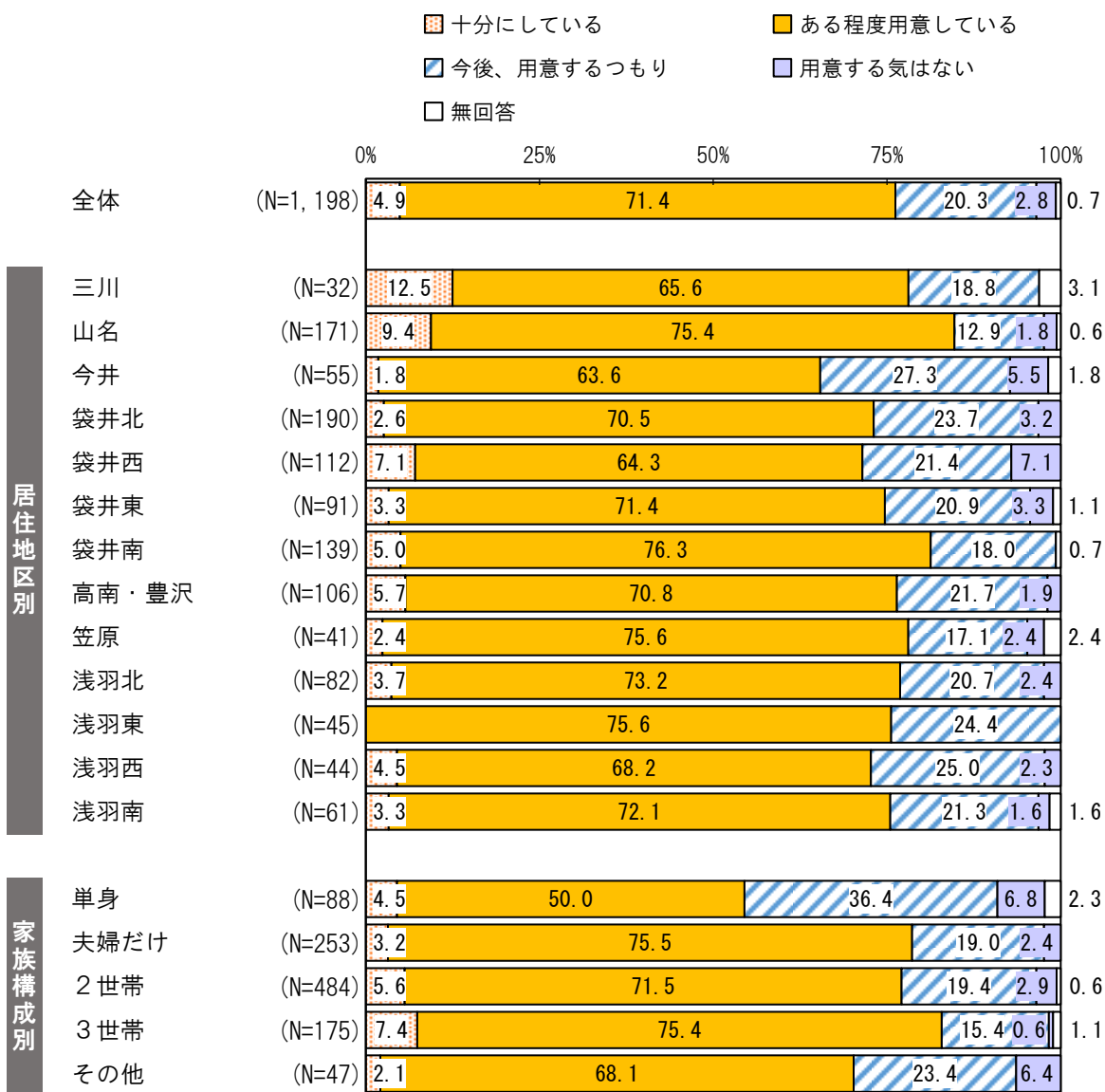
性別でみると、男女で大きな差はみられませんでした。

年代別でみると、20歳代において「今後、用意するつもり」の割合が高く、3割半ばとなっています。

性・年代別でみると、男性30歳代、女性20歳代において「今後、用意するつもり」の割合が高く、3割半ばとなっています。



居住地区別でみると、今井において、「今後、用意するつもり」の割合が高く、約3割となっています。
 家族構成別でみると、単身において「今後、用意するつもり」の割合が高く、3割半ばとなっています。

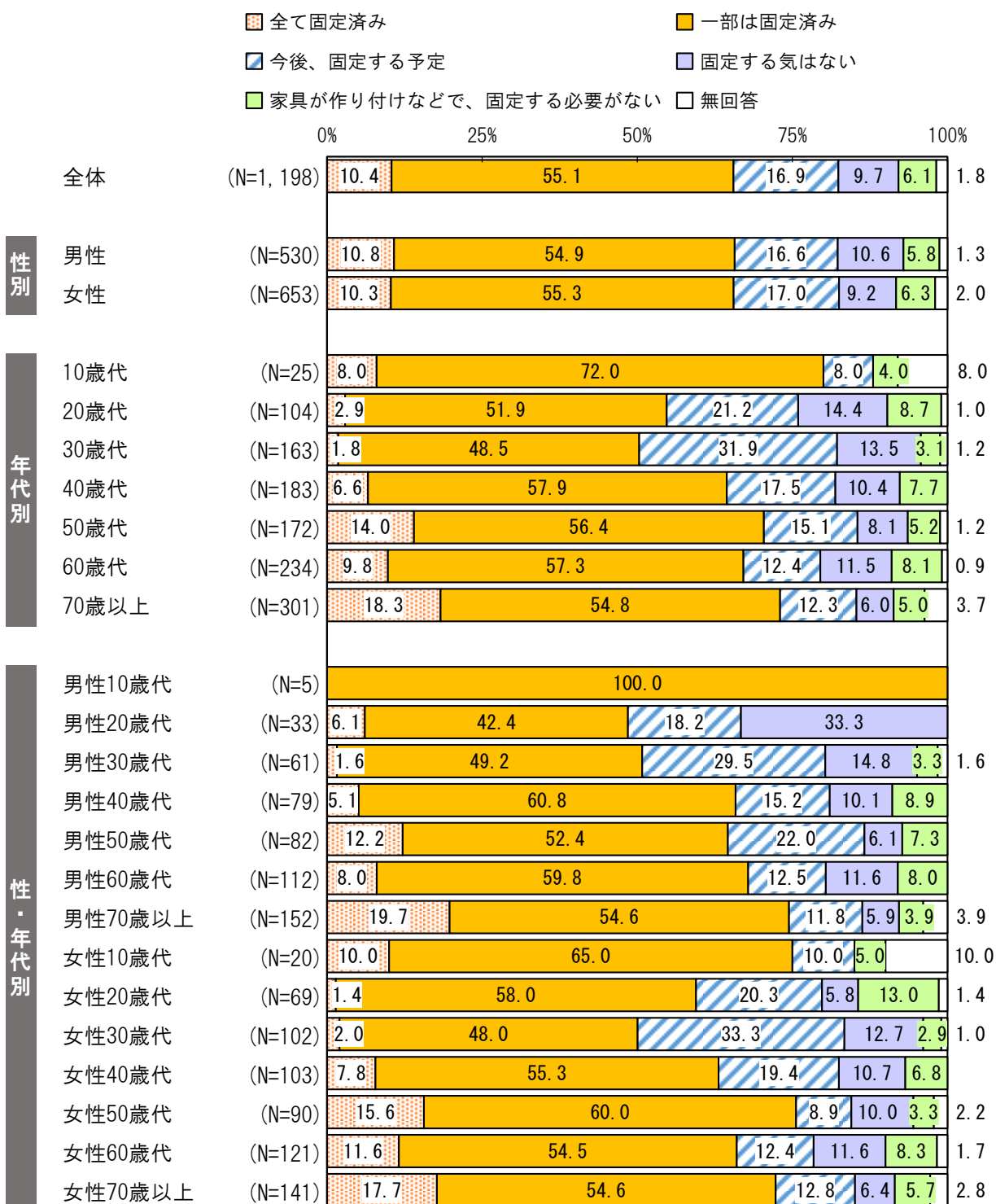


問14 あなたの家庭では、地震に備えて家具を固定していますか。(どれか1つに○)

家庭内での家具固定の有無では、「一部は固定済み」55.1%が最も高く、以下「今後、固定する予定」16.9%、「全て固定済み」10.4%となっています。

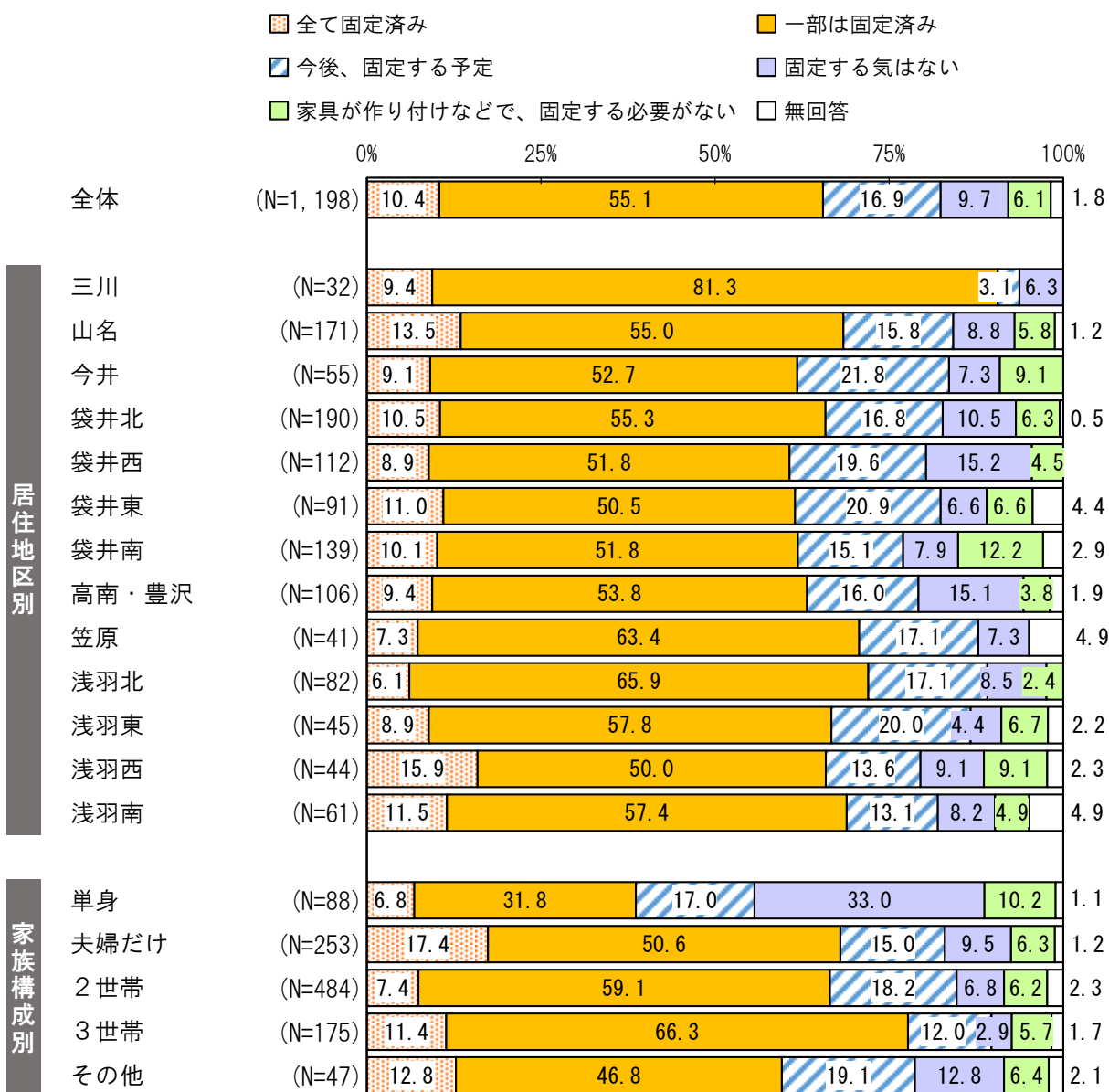
年代別で見ると、10歳代において「一部は固定済み」の割合が高く、約7割となっています。また、30歳代において「今後、固定する予定」の割合が高く、約3割となっています。

性・年代別で見ると、男性20歳代において「固定する気はない」の割合が高く、約3割となっています。また、男性30歳代、女性30歳代において「今後、固定する予定」の割合が高く、約3割となっています。



居住地区別でみると、三川において「一部は固定済み」の割合が高く、約8割となっています。

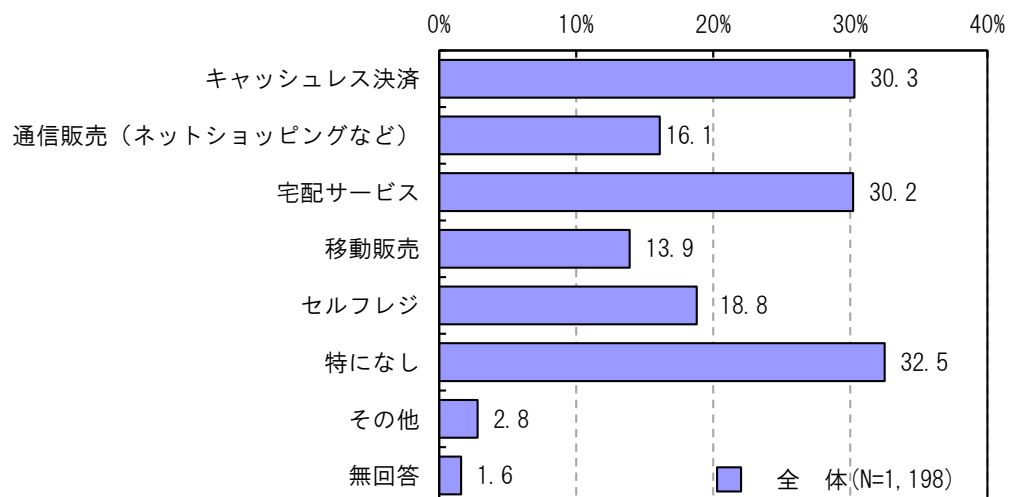
家族構成別でみると、単身において「固定する気はない」の割合が高く、約3割となっています。3世帯（祖父母と親と子）において「一部は固定済み」割合が高く、6割半ばとなっています。



8 買い物についてお聞きします。

問15 お店（小売業）に期待するサービスは何ですか。（当てはまるもの全て選択）

小売業に期待することでは、「特になし」32.5%が最も高く、以下「キャッシュレス決済」30.3%、「宅配サービス」30.2%となっています。



【性別、年代別、性・年代別】

性別で見ると、男性は「特になし」、女性は「宅配サービス」の割合が最も高くなっています。

年代別で見ると、10歳代から50歳代までにおいて、「キャッシュレス決済」の割合が最も高く、60歳代以上においては、「特になし」の割合が最も高くなっています。

性・年代別で見ると、男性10歳代から男性40歳代までにおいて、「キャッシュレス決済」の割合が最も高く、50歳代以上においては、「特になし」の割合が最も高くなっています。

	調査数	上段：件数 下段：%							
		キャッシュレス決済	通信販売（ネットショッピングなど）	宅配サービス	移動販売	セルフレジ	特になし	その他	無回答
全体	1,198 100.0	363 30.3	193 16.1	362 30.2	166 13.9	225 18.8	389 32.5	33 2.8	19 1.6
性別									
男性	530 100.0	166 31.3	61 11.5	139 26.2	69 13.0	85 16.0	195 36.8	16 3.0	3 0.6
女性	653 100.0	195 29.9	132 20.2	217 33.2	94 14.4	140 21.4	190 29.1	16 2.5	14 2.1
年代別									
10歳代	25 100.0	9 36.0	9 36.0	4 16.0	1 4.0	9 36.0	4 16.0	-	-
20歳代	104 100.0	42 40.4	32 30.8	35 33.7	11 10.6	33 31.7	21 20.2	1 1.0	-
30歳代	163 100.0	64 39.3	43 26.4	52 31.9	22 13.5	47 28.8	29 17.8	8 4.9	-
40歳代	183 100.0	75 41.0	31 16.9	63 34.4	18 9.8	44 24.0	47 25.7	8 4.4	-
50歳代	172 100.0	54 31.4	37 21.5	54 31.4	27 15.7	42 24.4	52 30.2	3 1.7	3 1.7
60歳代	234 100.0	67 28.6	26 11.1	72 30.8	30 12.8	32 13.7	93 39.7	5 2.1	2 0.9
70歳以上	301 100.0	46 15.3	13 4.3	78 25.9	55 18.3	18 6.0	138 45.8	7 2.3	12 4.0
性・年代別									
男性10歳代	5 100.0	4 80.0	2 40.0	-	-	1 20.0	-	-	-
男性20歳代	33 100.0	15 45.5	7 21.2	7 21.2	5 15.2	8 24.2	11 33.3	-	-
男性30歳代	61 100.0	27 44.3	12 19.7	14 23.0	7 11.5	15 24.6	16 26.2	4 6.6	-
男性40歳代	79 100.0	35 44.3	6 7.6	25 31.6	8 10.1	16 20.3	23 29.1	4 5.1	-
男性50歳代	82 100.0	23 28.0	14 17.1	19 23.2	12 14.6	18 22.0	24 29.3	2 2.4	1 1.2
男性60歳代	112 100.0	36 32.1	10 8.9	32 28.6	12 10.7	18 16.1	43 38.4	3 2.7	-
男性70歳以上	152 100.0	24 15.8	9 5.9	40 26.3	25 16.4	9 5.9	75 49.3	3 2.0	2 1.3
女性10歳代	20 100.0	5 25.0	7 35.0	4 20.0	1 5.0	8 40.0	4 20.0	-	-
女性20歳代	69 100.0	27 39.1	25 36.2	27 39.1	5 7.2	25 36.2	10 14.5	1 1.4	-
女性30歳代	102 100.0	37 36.3	31 30.4	38 37.3	15 14.7	32 31.4	13 12.7	4 3.9	-
女性40歳代	103 100.0	40 38.8	25 24.3	38 36.9	10 9.7	28 27.2	23 22.3	4 3.9	-
女性50歳代	90 100.0	31 34.4	23 25.6	35 38.9	15 16.7	24 26.7	28 31.1	1 1.1	2 2.2
女性60歳代	121 100.0	31 25.6	16 13.2	39 32.2	17 14.0	14 11.6	50 41.3	2 1.7	2 1.7
女性70歳以上	141 100.0	21 14.9	4 2.8	35 24.8	30 21.3	9 6.4	60 42.6	4 2.8	9 6.4

1位： オレンジ 2位： 黄色 3位： 青

【居住地区別、家族構成別】

居住地区別でみると、袋井西において「宅配サービス」の割合が最も低くなっています。笠原において「通信販売（ネットショッピングなど）」の割合が最も低くなっています。浅羽北において「移動販売」の割合が最も低くなっています。

家族構成別でみると、夫婦だけにおいて「宅配サービス」の割合が最も高くなっています。

	調査数	上段：件数 下段：%								
		キャッシュレス決済	通信販売（ネットショッピングなど）	宅配サービス	移動販売	セルフレジ	特になし	その他	無回答	
全体	1,198	363	193	362	166	225	389	33	19	
	100.0	30.3	16.1	30.2	13.9	18.8	32.5	2.8	1.6	
居住地区別										
三川	32	9	5	7	3	5	13	1	-	
	100.0	28.1	15.6	21.9	9.4	15.6	40.6	3.1	-	
山名	171	58	28	53	23	31	50	7	2	
	100.0	33.9	16.4	31.0	13.5	18.1	29.2	4.1	1.2	
今井	55	14	12	19	8	10	14	2	2	
	100.0	25.5	21.8	34.5	14.5	18.2	25.5	3.6	3.6	
袋井北	190	54	25	54	20	39	71	6	4	
	100.0	28.4	13.2	28.4	10.5	20.5	37.4	3.2	2.1	
袋井西	112	33	16	23	14	26	43	4	1	
	100.0	29.5	14.3	20.5	12.5	23.2	38.4	3.6	0.9	
袋井東	91	29	15	34	13	14	21	4	1	
	100.0	31.9	16.5	37.4	14.3	15.4	23.1	4.4	1.1	
袋井南	139	44	26	49	20	29	40	4	2	
	100.0	31.7	18.7	35.3	14.4	20.9	28.8	2.9	1.4	
高南・豊沢	106	32	17	37	21	20	32	-	2	
	100.0	30.2	16.0	34.9	19.8	18.9	30.2	-	1.9	
笠原	41	9	3	11	9	5	15	-	1	
	100.0	22.0	7.3	26.8	22.0	12.2	36.6	-	2.4	
浅羽北	82	29	16	22	4	16	32	1	-	
	100.0	35.4	19.5	26.8	4.9	19.5	39.0	1.2	-	
浅羽東	45	13	9	16	10	10	12	-	1	
	100.0	28.9	20.0	35.6	22.2	22.2	26.7	-	2.2	
浅羽西	44	14	9	10	7	10	15	1	-	
	100.0	31.8	20.5	22.7	15.9	22.7	34.1	2.3	-	
浅羽南	61	16	9	19	10	7	24	1	1	
	100.0	26.2	14.8	31.1	16.4	11.5	39.3	1.6	1.6	
家族構成別										
単身	88	28	13	25	14	14	26	3	1	
	100.0	31.8	14.8	28.4	15.9	15.9	29.5	3.4	1.1	
夫婦だけ	253	63	33	75	41	29	99	8	2	
	100.0	24.9	13.0	29.6	16.2	11.5	39.1	3.2	0.8	
2世帯	484	156	93	154	66	112	151	10	3	
	100.0	32.2	19.2	31.8	13.6	23.1	31.2	2.1	0.6	
3世帯	175	61	32	51	17	43	47	4	6	
	100.0	34.9	18.3	29.1	9.7	24.6	26.9	2.3	3.4	
その他	47	7	6	8	5	6	25	3	1	
	100.0	14.9	12.8	17.0	10.6	12.8	53.2	6.4	2.1	

1位：オレンジ 2位：黄色 3位：青

9 袋井市全般についてお聞きします。

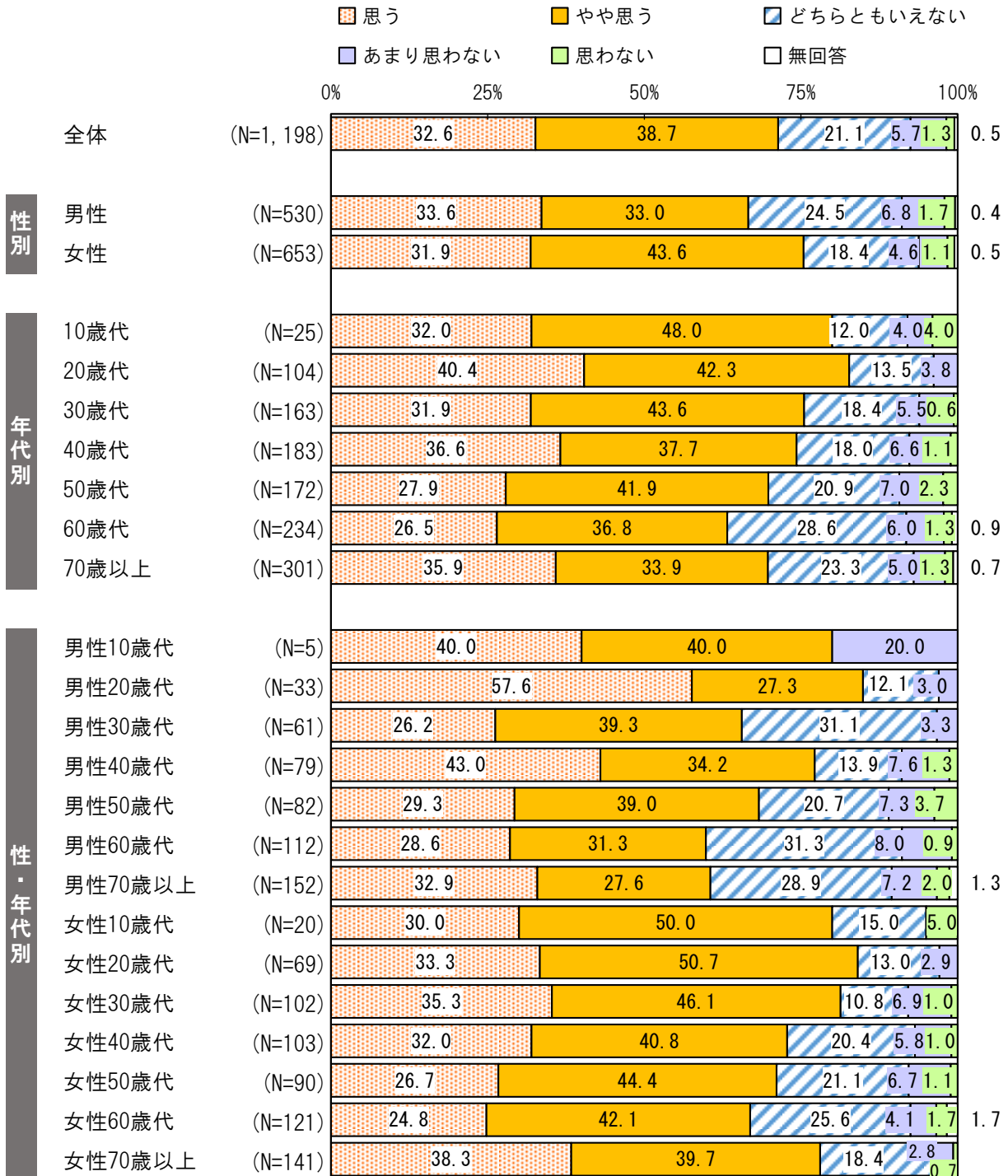
問16 袋井市が住みやすいところだと思いますか。(どれか1つに○)

住みやすいと思うかでは、「思う」と「やや思う」を足した『思う』71.3%が最も高く、以下「どちらともいえない」21.1%、「あまり思わない」と「思わない」を足した『思わない』7.0%となっています。

性別でみると、男性より女性の方が「やや思う」の割合が高くなっています。

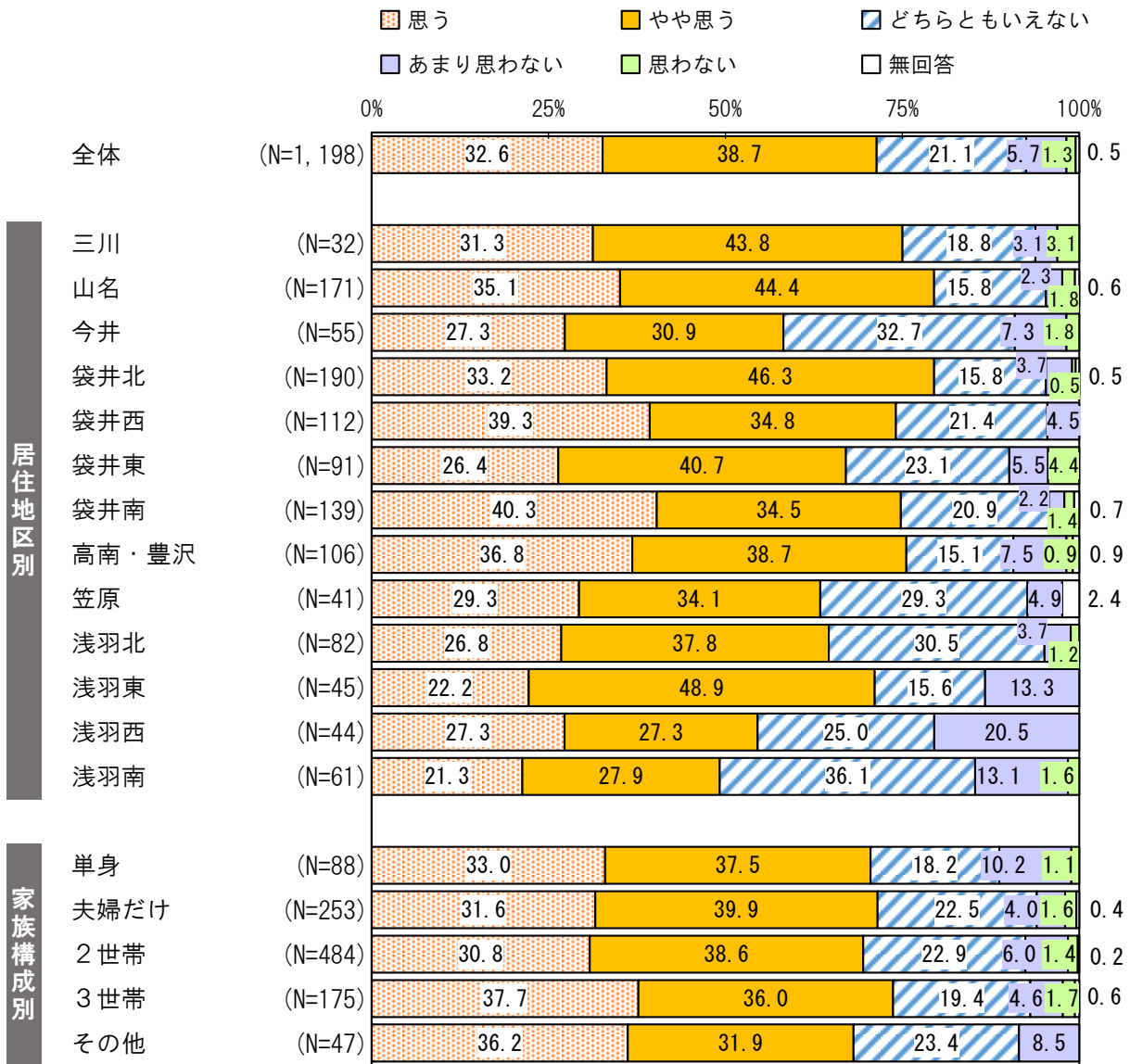
年代別でみると、20歳代において『思う』の割合が高く、約8割となっています。

性・年代別でみると、男性20歳代、女性20歳代において『思う』の割合が高く、8割半ばとなっています。男性60歳代において「どちらともいえない」の割合が高く、約3割となっています。



居住地区別でみると、山名、袋井北において、『思う』の割合が高く、約8割となっています。浅羽西において『思わない』の割合が高く、2割となっています。浅羽南において「どちらともいえない」の割合が高く、3割半ばとなっています。

家族構成別でみると、各世帯で大きな差はみられませんでした。



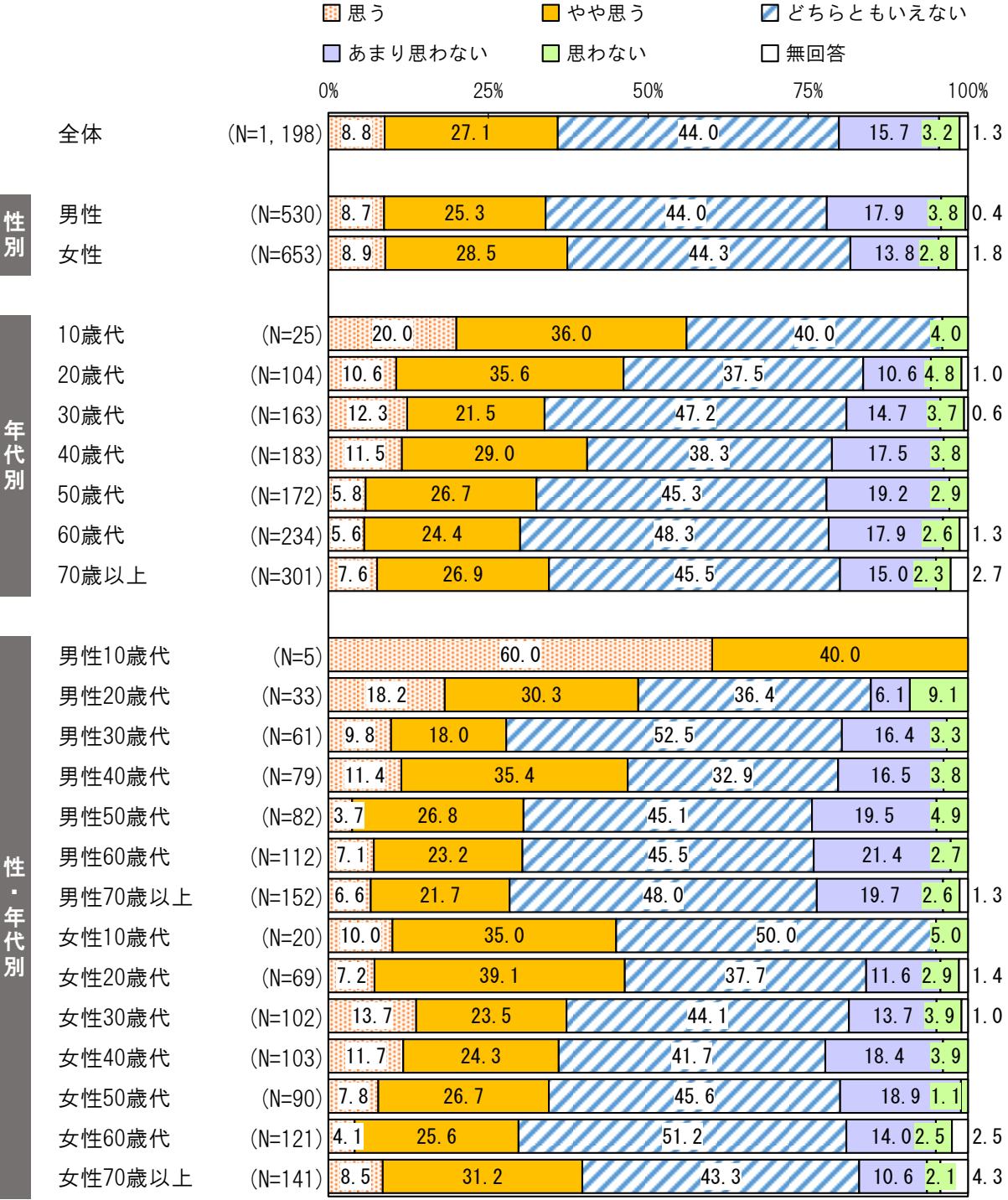
問17 満足いく雇用機会に恵まれていると思いますか。(どれか1つに○)

雇用機会は満たされていると思うかでは、「どちらともいえない」44.0%が最も高く、以下「思う」と「やや思う」を足した『思う』35.9%、「あまり思わない」と「思わない」を足した『思わない』18.9%となっています。

性別でみると、男女で大きな差はみられませんでした。

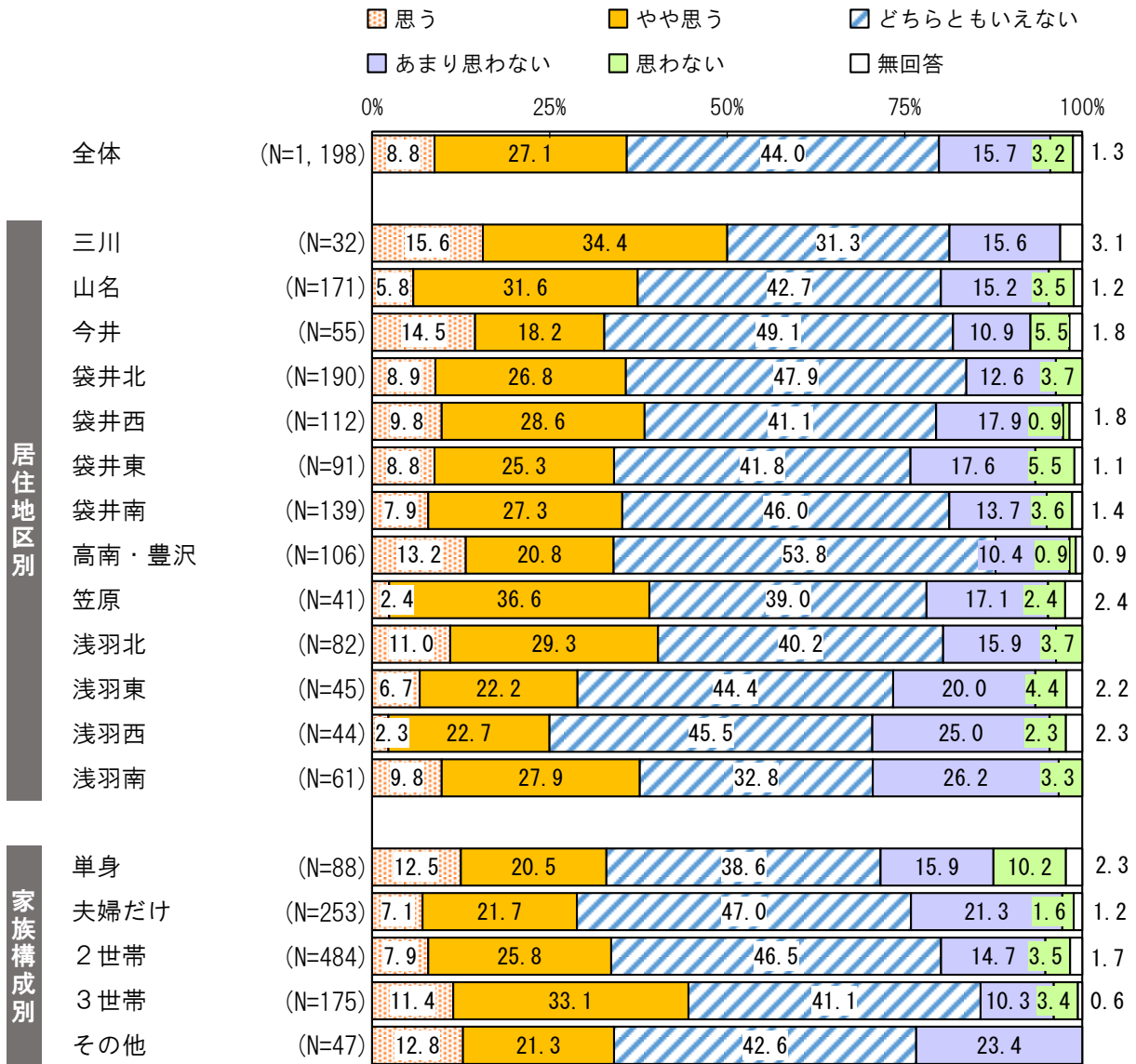
年代別でみると、10歳代において『思う』の割合が高く、それぞれ5割半ばとなっています。

性・年代別でみると、男性20歳代、男性40歳代において『思う』の割合が高く、約5割となっています。



居住地区別でみると、三川において『思う』の割合が高く、5割となっています。浅羽西、浅羽南において『思わない』の割合が高く、約3割となっています。

家族構成別でみると、各世帯で大きな差はみられませんでした。

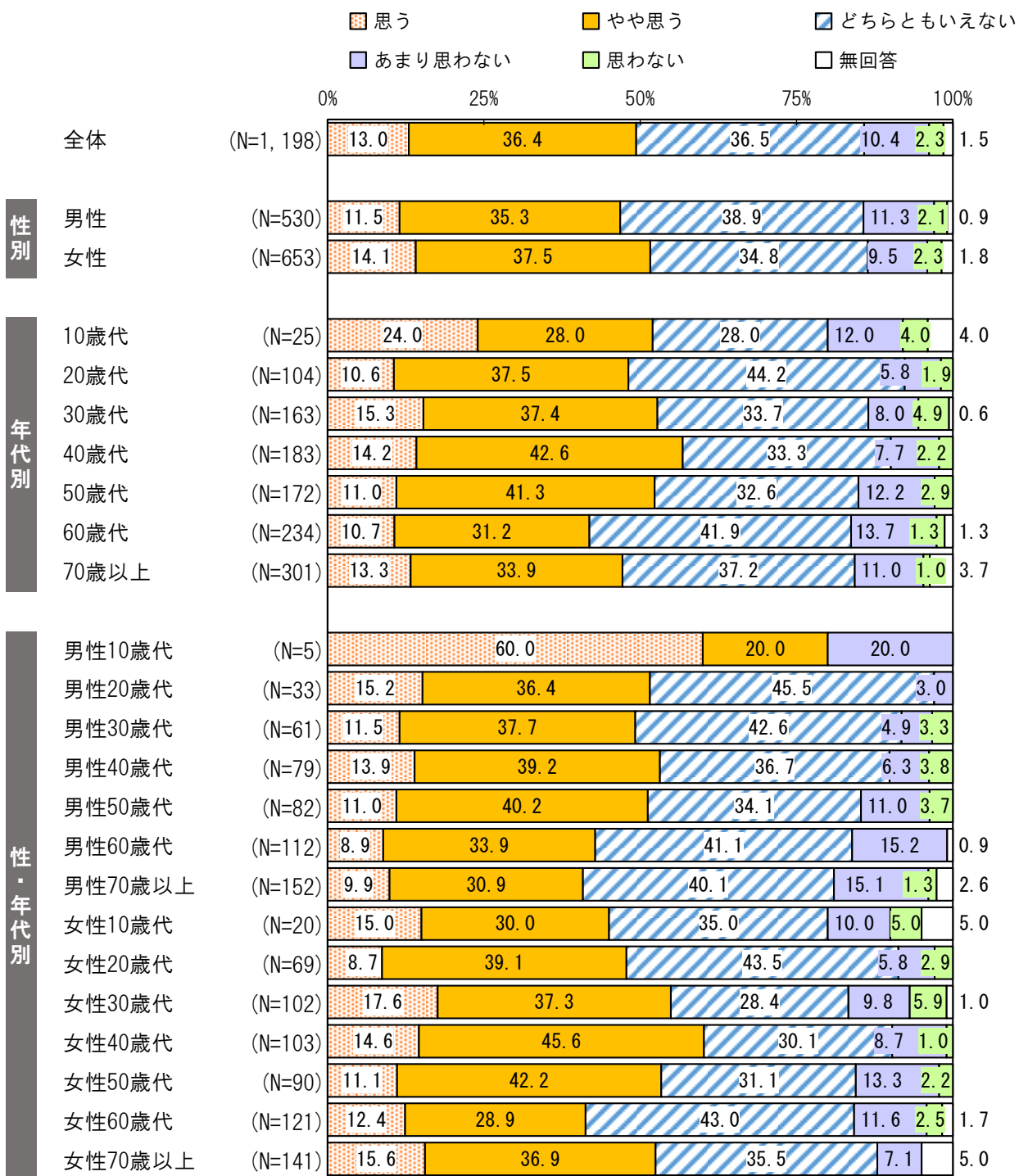


問18 子どもを生き育てやすい環境が整っていると思いますか。(どれか1つに○)

子育て環境は十分だと思うかでは、「思う」と「やや思う」を足した『思う』49.4%が最も高く、以下「どちらともいえない」36.5%、「あまり思わない」と「思わない」を足した『思わない』12.7%となっています。

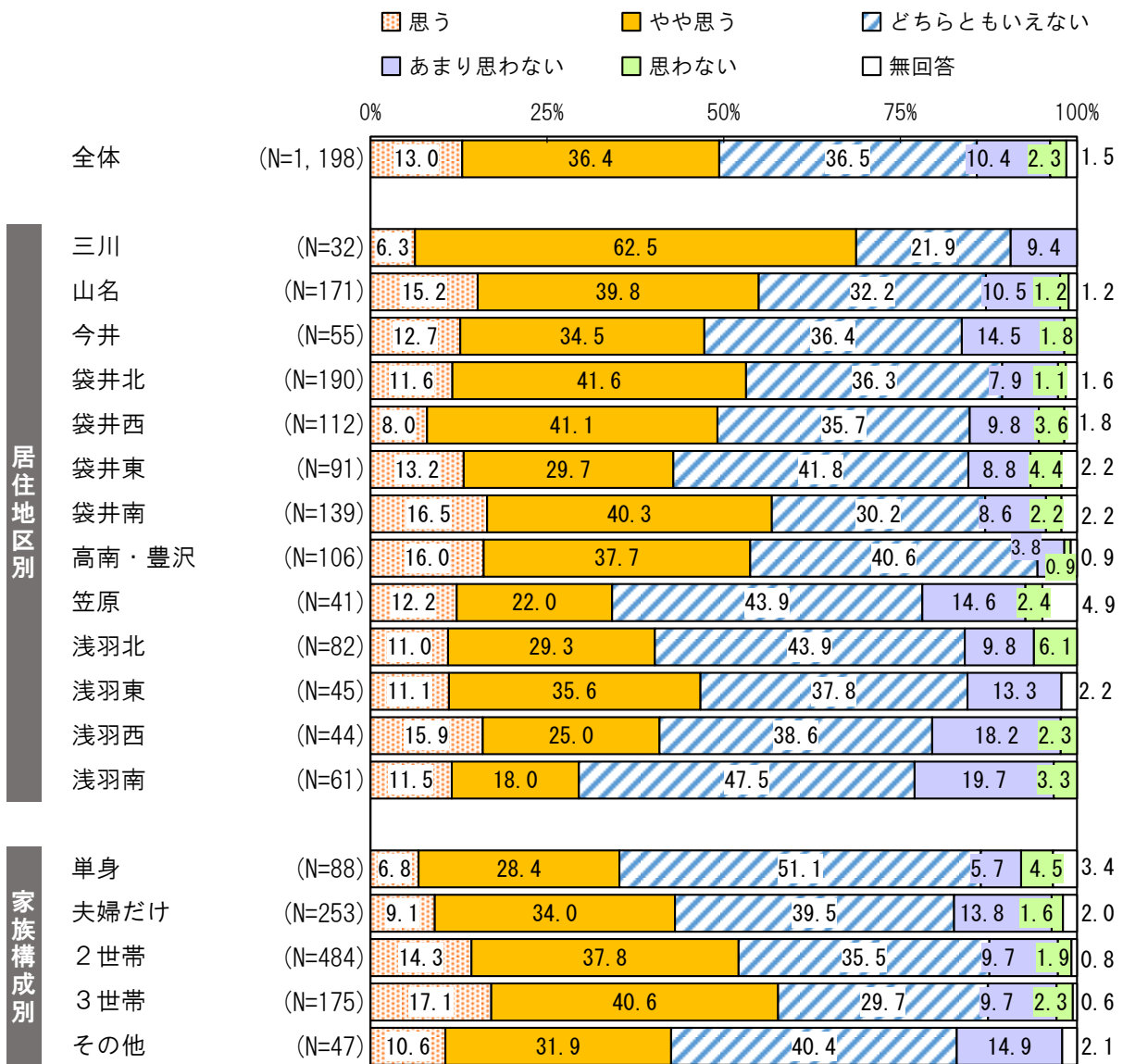
性別、年代別どちらにおいても、大きな差はみられませんでした。

性・年代別でみると、女性40歳代において『思う』の割合が高く、約6割となっています。



居住地区別でみると、三川において『思う』の割合が高く、約7割となっています。浅羽南において「どちらともいえない」の割合が高く、約5割となっています。

家族構成別でみると、単身において「どちらともいえない」の割合が高く、約5割となっています。



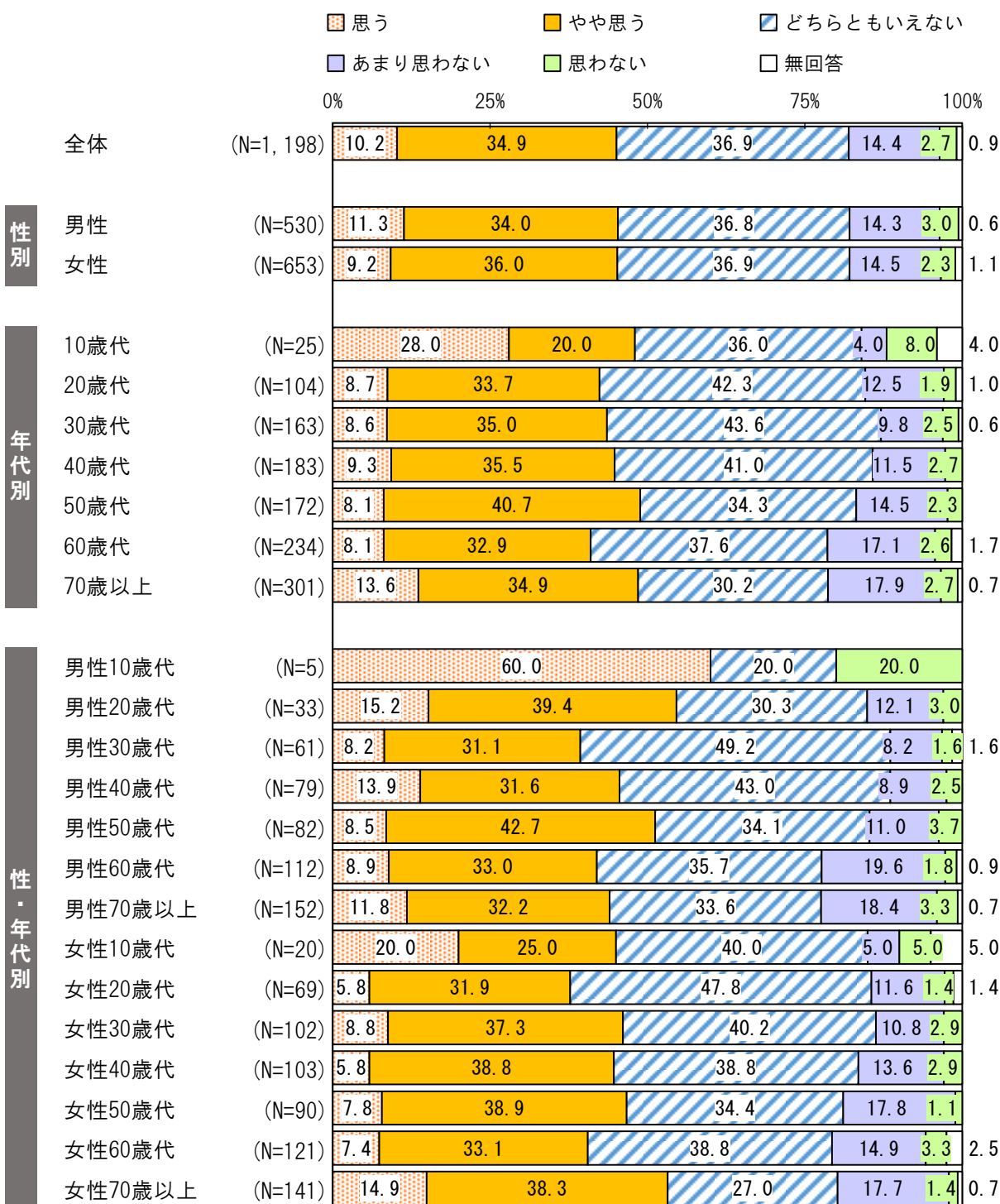
問19 地域の絆や支え合いの仕組みが形成されていると思いますか。(どれか1つに○)

地域コミュニティは形成されていると思うかでは、「思う」と「やや思う」を足した『思う』45.1%が最も高く、以下「どちらともいえない」36.9%、「あまり思わない」と「思わない」を足した『思わない』17.1%となっています。

性別でみると、男女で大きな差はみられませんでした。

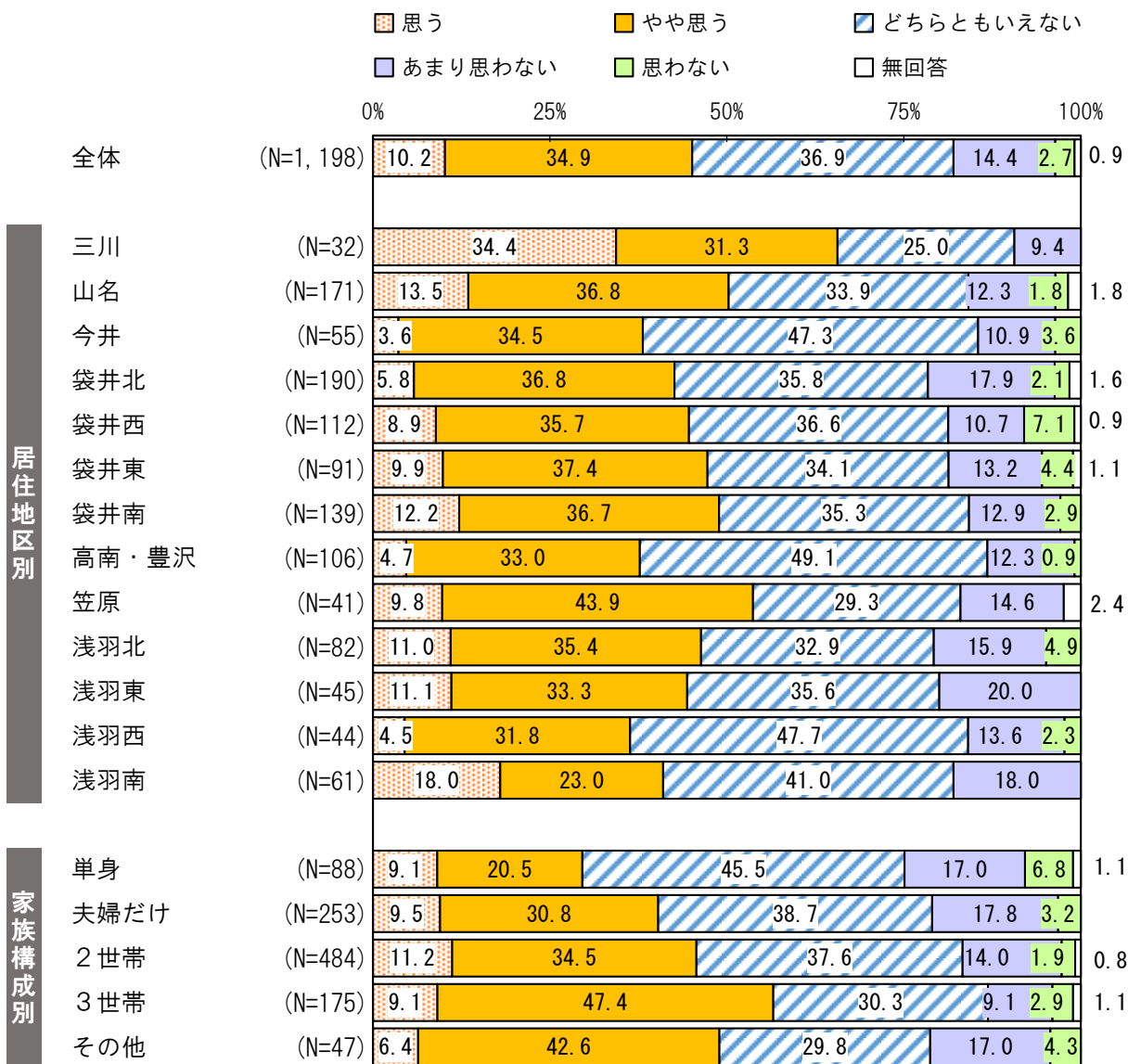
年代別でみると、50歳代、60歳代、70歳以上で『思わない』の割合が約2割となっています。

性・年代別でみると、男性30歳代、女性20歳代において「どちらともいえない」の割合が高く、約5割となっています。



居住地区別でみると、三川において『思う』の割合が高く、6割半ばとなっています。今井、高南・豊沢、浅羽西において「どちらともいえない」の割合が高く、約5割となっています。

家族構成別でみると、3世帯（祖父母と親と子）において『思う』の割合が高く、5割半ばとなっています。



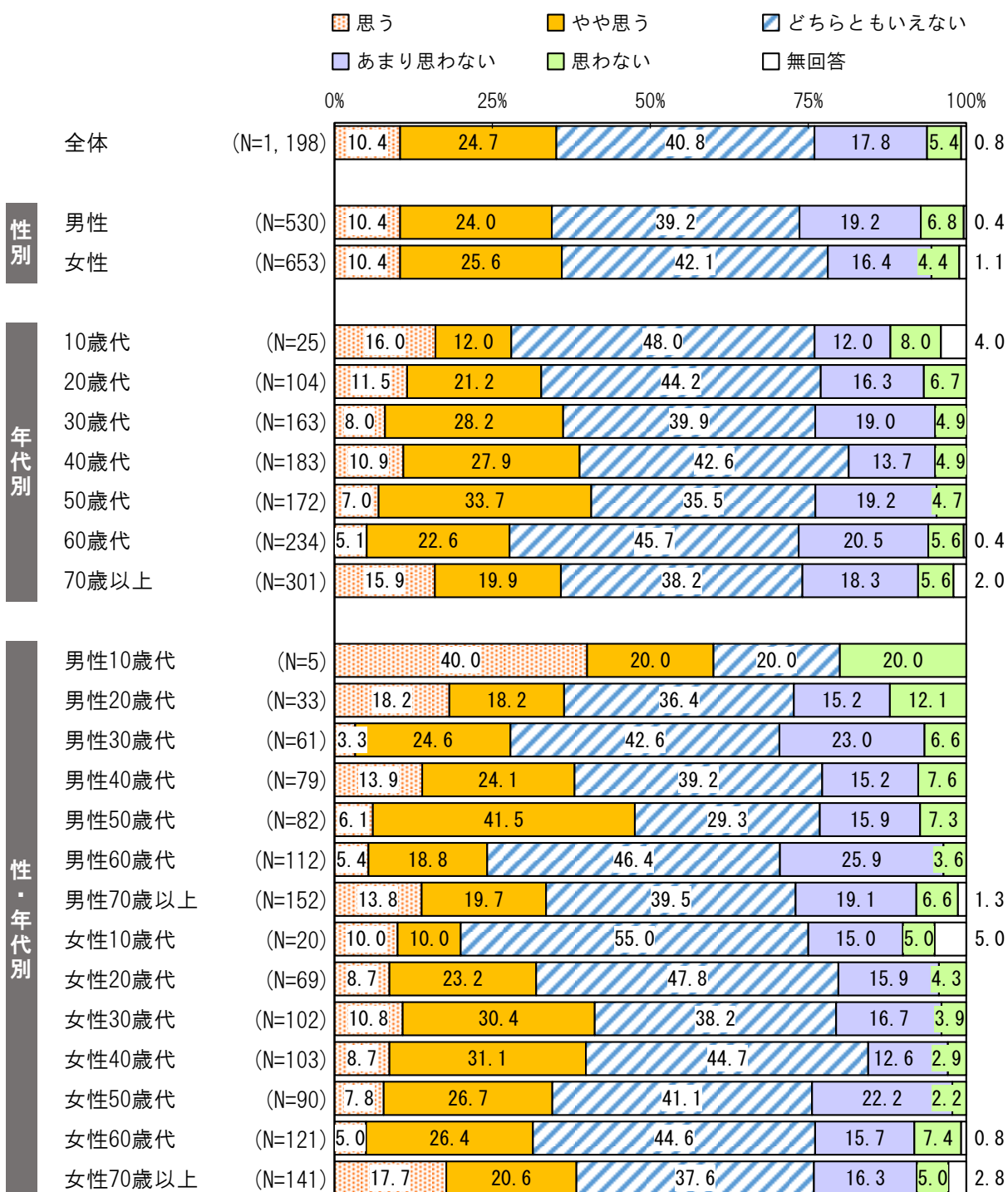
問20 あなたは袋井市のことを誰かに伝えたいと思いますか。(どれか1つに○)

袋井市を紹介したいと思うかでは、「どちらともいえない」40.8%が最も高く、以下「思う」と「やや思う」を足した『思う』35.1%、「あまり思わない」と「思わない」を足した『思わない』23.2%となっています。

性別でみると、男女で大きな差はみられませんでした。

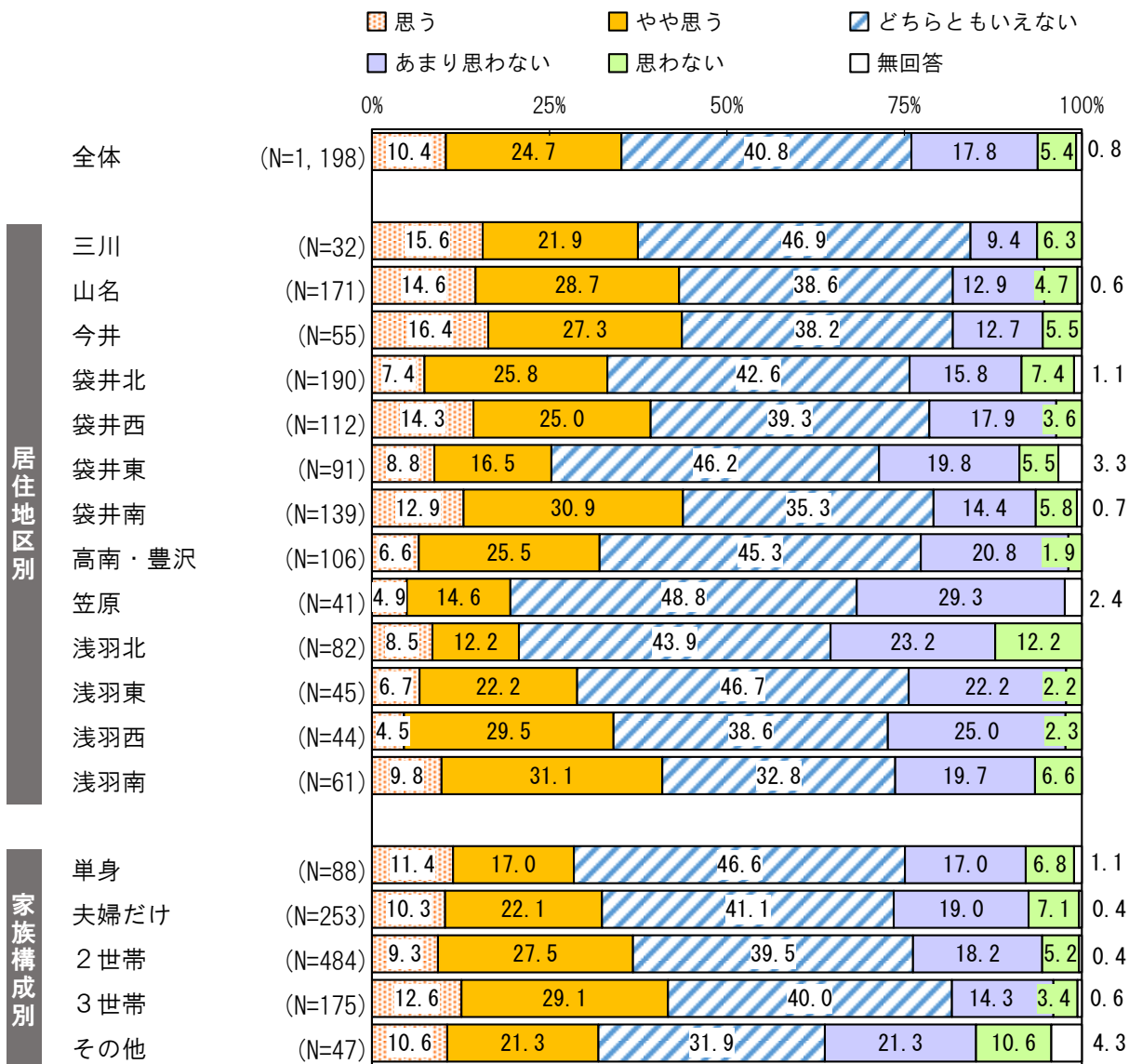
年代別でみると、10歳代、60歳代において、『思う』の割合が3割を下回っています。

性・年代別でみると、男性50歳代において『思う』の割合が高く、約5割となっています。女性10歳代において「どちらともいえない」の割合が高く、5割半ばとなっています。



居住地区別でみると、浅羽北において『思わない』の割合が高く、3割半ばとなっています。

家族構成別でみると、単身において『思う』の割合が3割半ばとなっています。

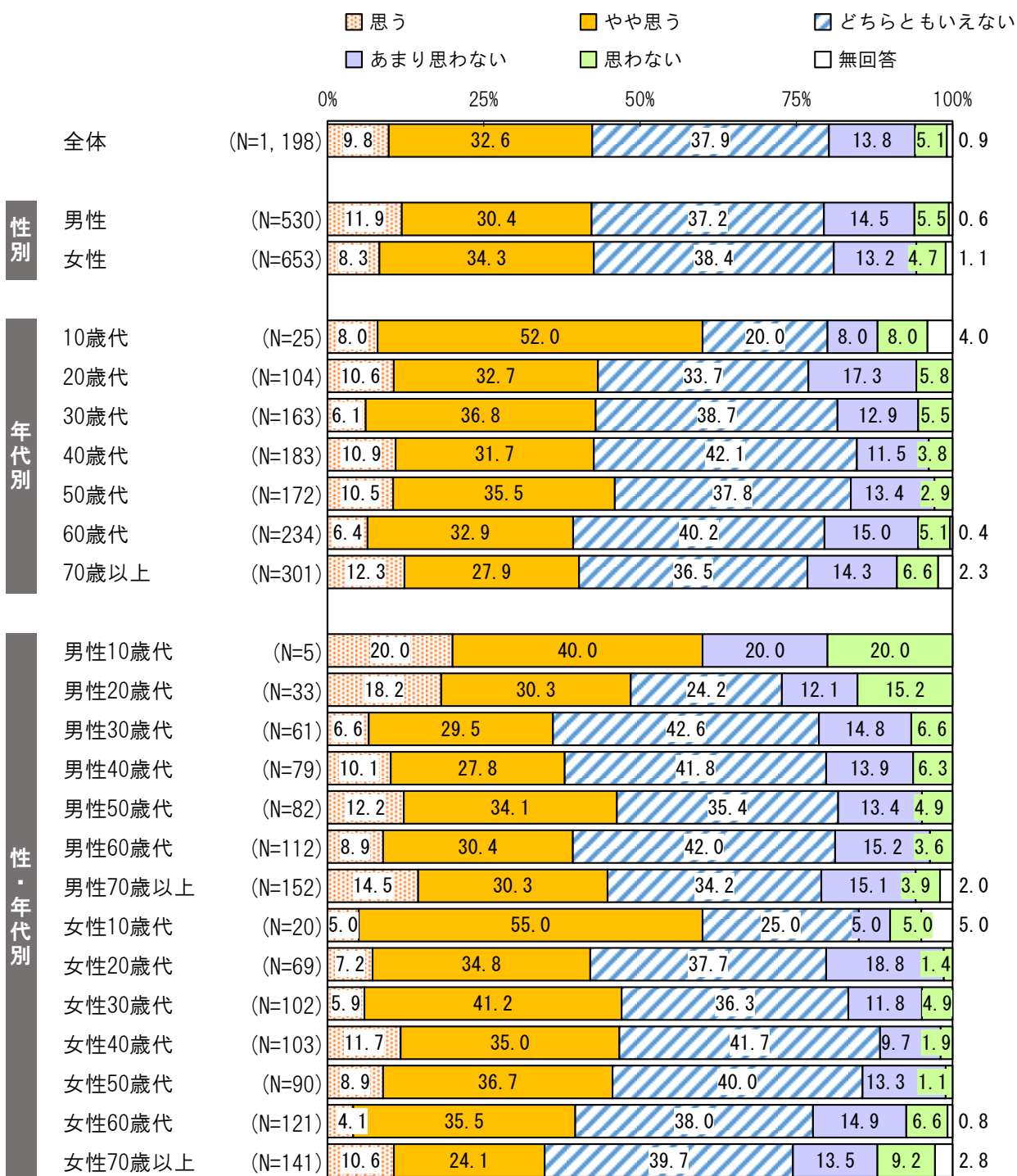


問21 あなたは袋井市のために何かしようと思いますか。(どれか1つに○)

袋井市に貢献したいと思うかでは、「思う」と「やや思う」を足した『思う』42.4%が最も高く、以下「どちらともいえない」37.9%、「あまり思わない」と「思わない」を足した『思わない』18.9%となっています。

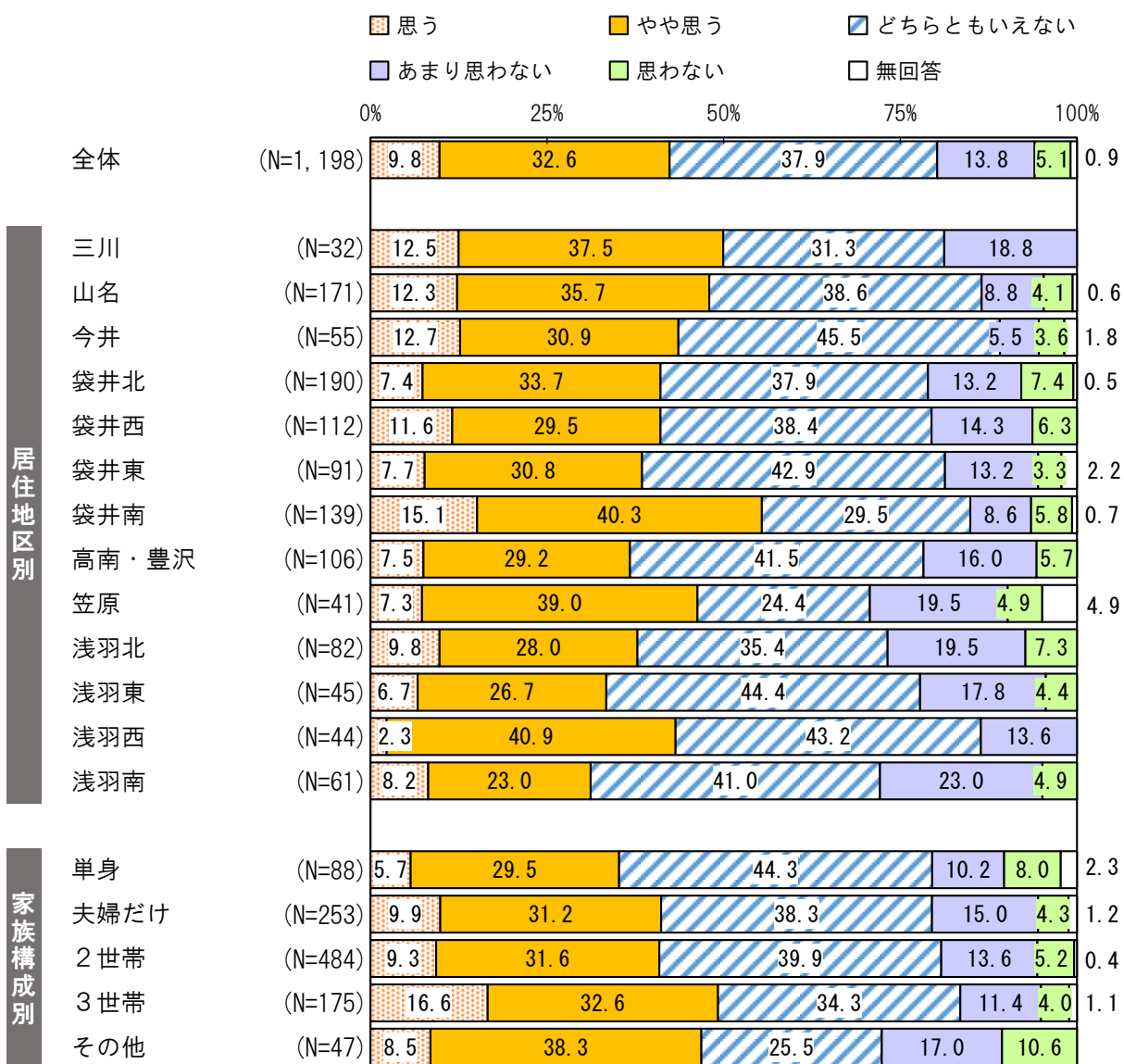
年代別で見ると、10歳代において『思う』の割合が高く、6割となっています。

性・年代別で見ると、男性10歳代、女性10歳代において『思う』の割合が高く、6割となっています。



居住地区別でみると、袋井南において『思う』の割合が高く、5割半ばとなっています。

家族構成別でみると、各世帯で大きな差はみられませんでした。



10 新型コロナウイルスの影響についてお聞きします。

問22 あなたは、新型コロナウイルスの影響で収入が減っていますか。(どれか1つに○)

新型コロナウイルスで減収したかでは、「変わらない」58.9%が最も高く、以下「減っている」33.6%、「増えている」0.8%となっています。

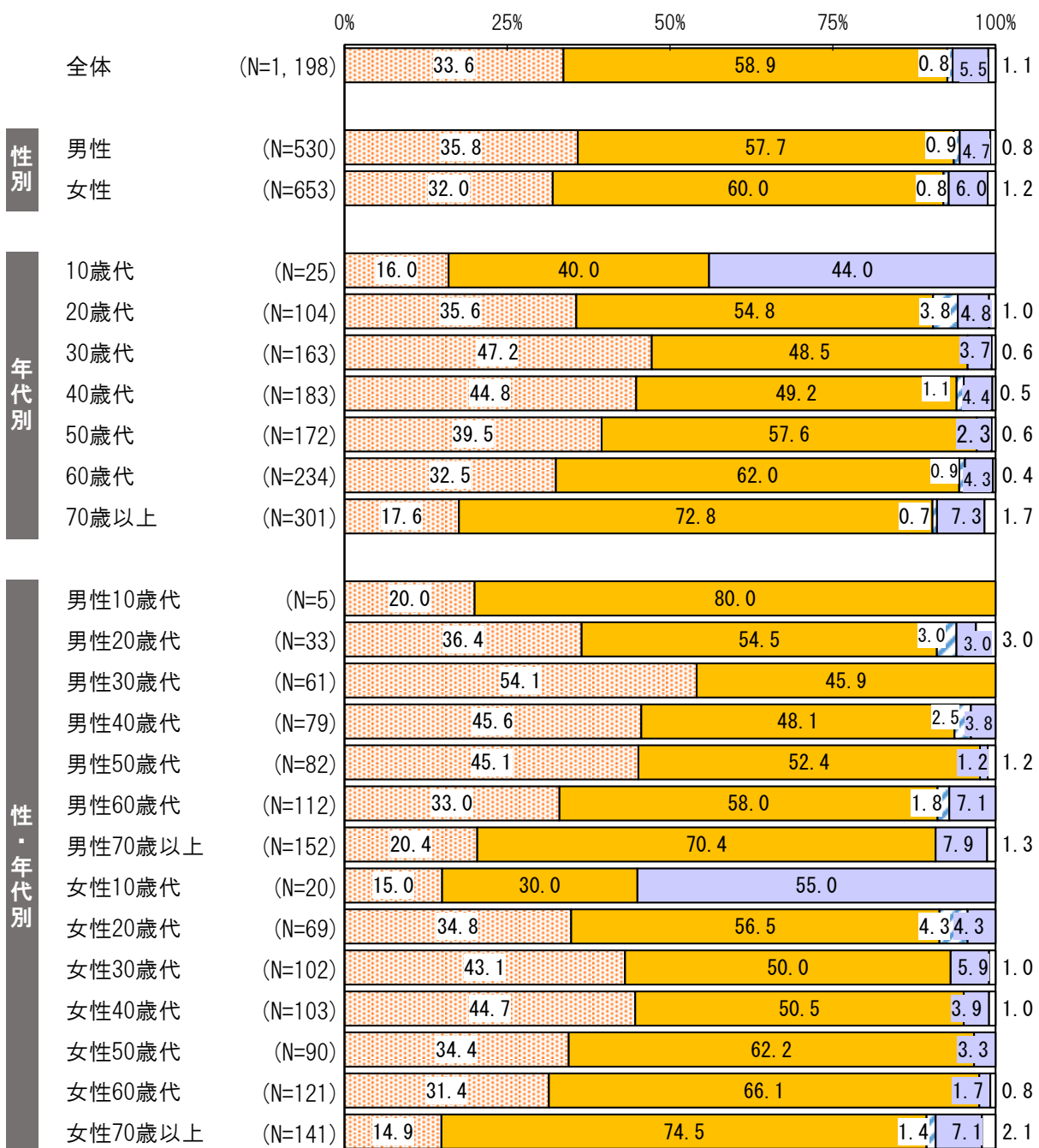
性別でみると、男女で大きな差はみられませんでした。

年代別でみると、30歳代において「減っている」の割合が高く、約5割となっています。70歳以上において「変わらない」の割合が高く、約7割となっています。

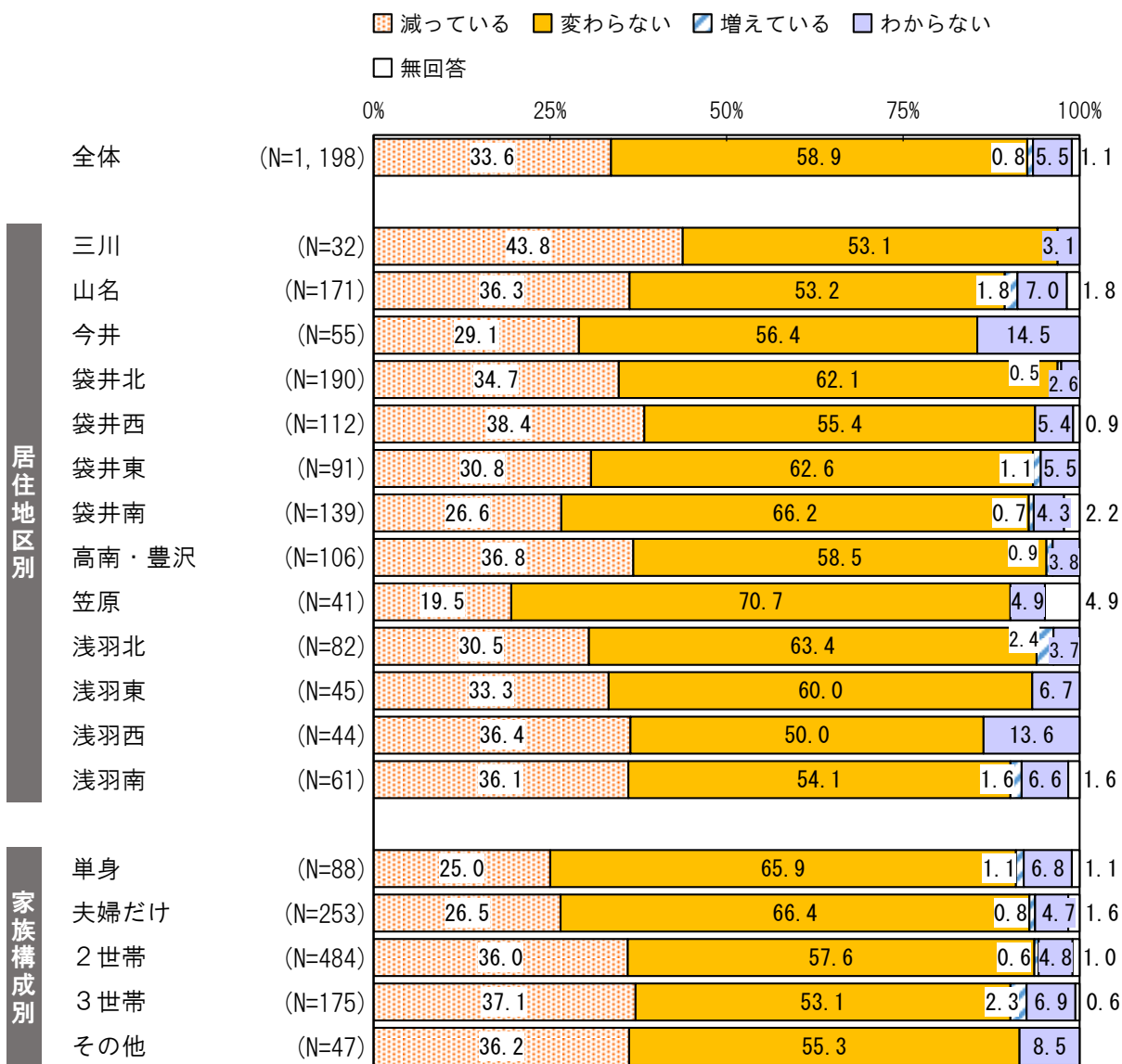
性・年代別でみると、男性30歳代において「減っている」の割合が高く、5割半ばを超えています。男性70歳以上、女性70歳以上において「変わらない」の割合が高く、7割を超えています。

■ 減っている ■ 変わらない ■ 増えている ■ わからない

□ 無回答



居住地区別でみると、三川において「減っている」の割合が高く、4割半ばとなっています。笠原において「変わらない」の割合が高く、約7割となっています。

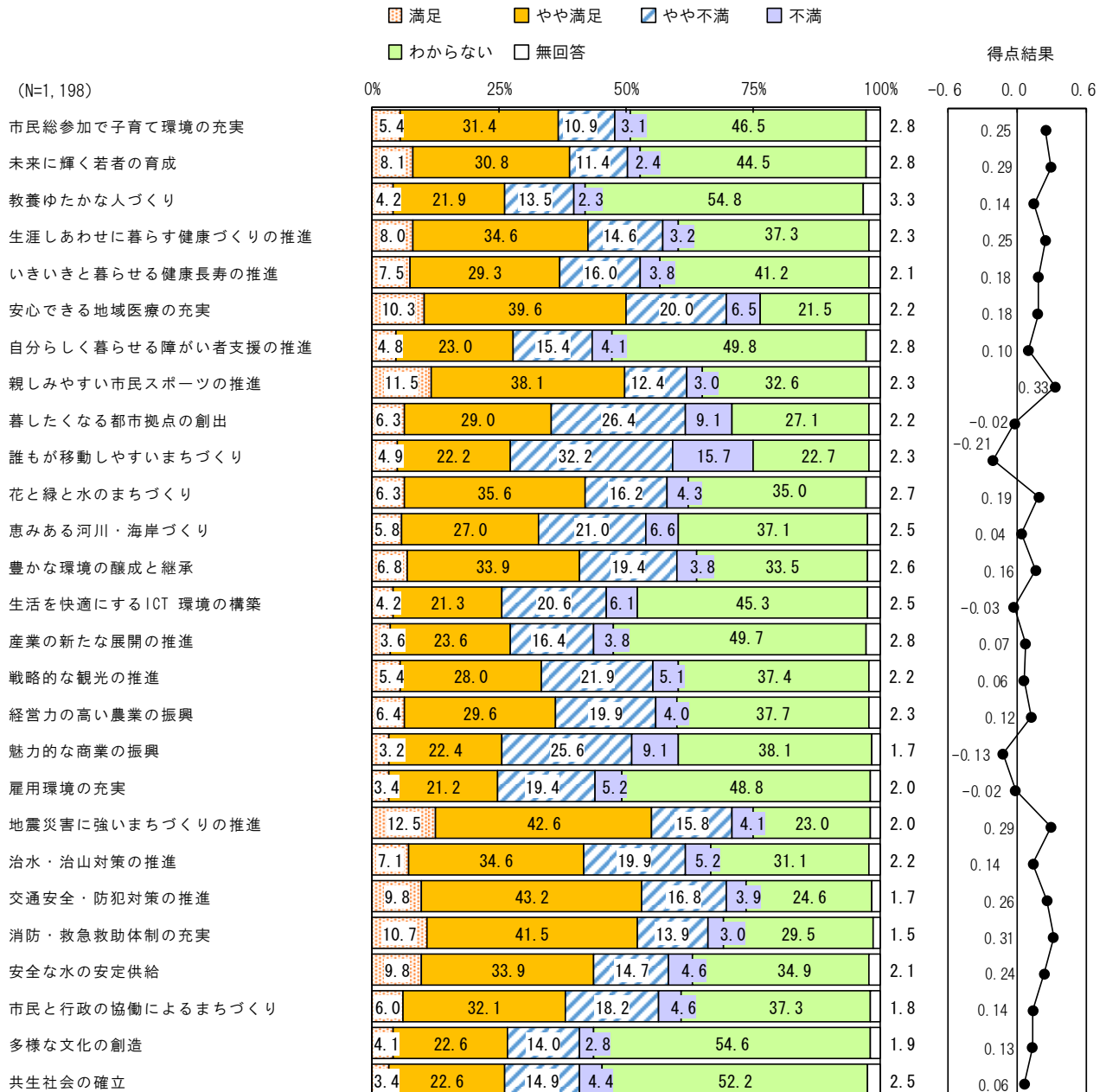


11 袋井市のまちづくりについてお聞きします。

問23 第2次袋井市総合計画に基づき実施する6政策27の取組について、あなたが感じる現在の評価(満足度と重要度)について、それぞれ1つずつ選び○をつけてください。

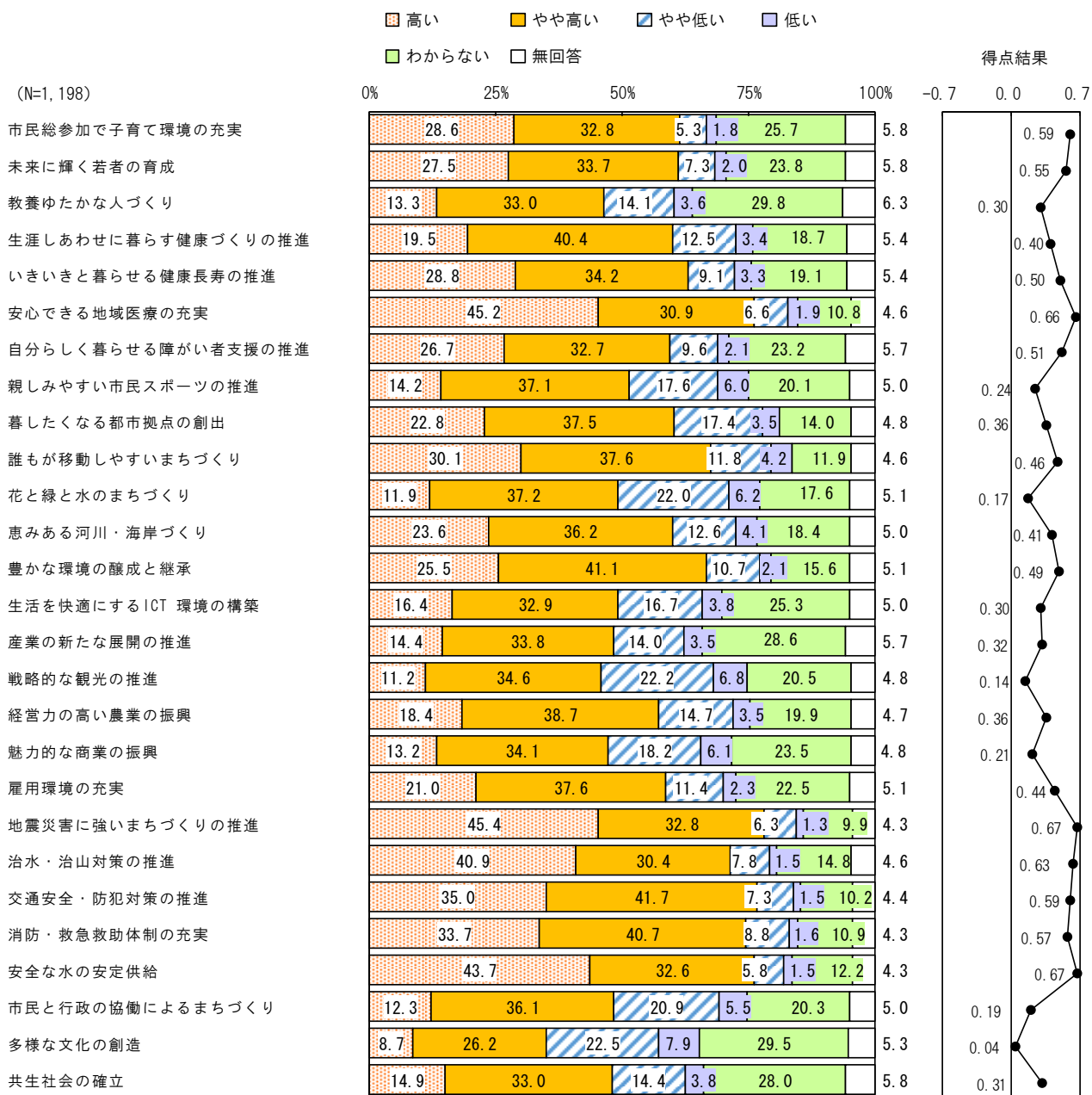
〈満足度〉

『地震災害に強いまちづくりの推進』、『交通安全・防犯対策の推進』、『消防・救急救助体制の充実』で「満足」と「やや満足」をあわせた“満足”の割合が高く、5割を超えています。また、『誰もが移動しやすいまちづくり』で「やや不満」と「不満」をあわせた“不満”の割合が高く、4割半ばとなっています。



〈重要度〉

『安心できる地域医療の充実』、『地震災害に強いまちづくりの推進』、『治水・治山対策の推進』、『交通安全・防犯対策の推進』、『消防・救急救助体制の充実』、『安全な水の安定供給』で「高い」と「やや高い」を合わせた“高い”の割合が高く、7割を超えています。また、『多様な文化の創造』で「やや低い」と「低い」を合わせた“低い”の割合が高く、3割半を超えています。

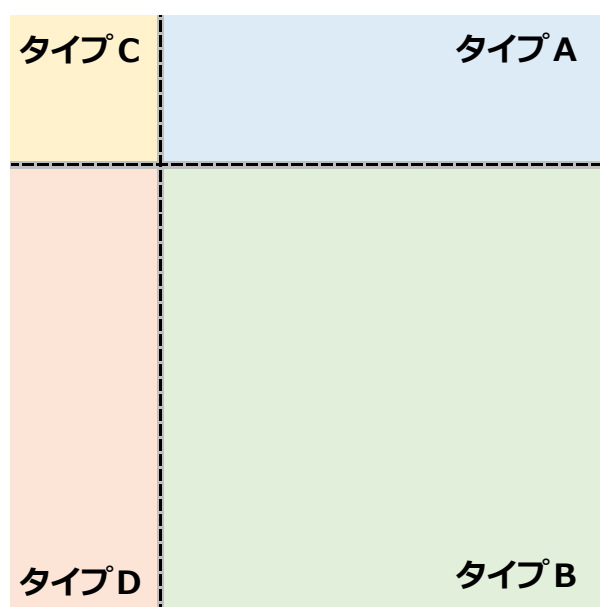


袋井市のまちづくりに対する満足度・重要度の散布図

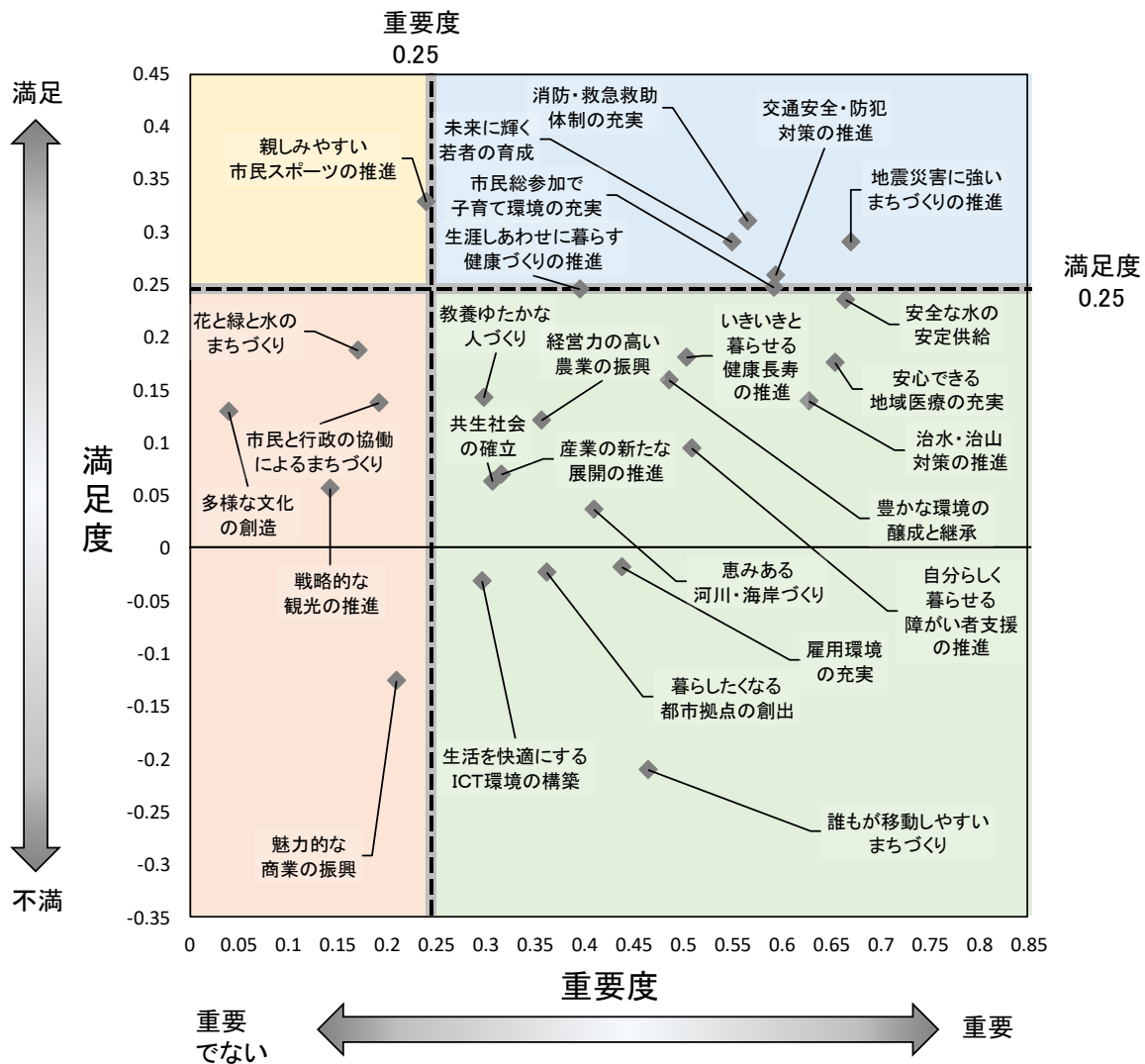
散布図の右上には、重要度が高く、かつ満足度も高い項目が位置し、今後も維持していく項目となっています。散布図の右下には、重要だが不満な項目が位置し要改善項目となっており、『誰もが移動しやすいまちづくり』、『雇用環境の充実』、『生活を快適にするICT環境の構築』、『暮らしたくなる都市拠点の創出』、『自分らしく暮らせる障がい者支援の推進』等となっています。

※ ポートフォリオ分析による満足度・重要度の評価

各項目の満足度・重要度の得点の関係について、満足度・重要度をそれぞれ縦軸と横軸にとり、得点の平均値を境界として、4つの領域に区分したプロット図を作成し、今後の施策の方向性について分析しました。



タイプA	継続推進（重要度：0.25以上 満足度：0.25以上） 重要性の認識も取組に対する満足度もともに高く、現在の水準を下げないように 継続的な対応 が望まれます。
タイプB	重点課題（重要度：0.25以上 満足度：0.25未満） 重要性の認識は高いが、取組に対する満足度は低く、 他区分の取組に優先した重点的な対応 が望まれます。
タイプC	成果検証（重要度：0.25未満 満足度：0.25以上） 重要性の認識は低いですが、取組に対する満足度は高く、一定の成果を上げているため、 必要性を検証し適切な対応 が望まれます。
タイプD	検討課題（重要度：0.25未満 満足度：0.25未満） 重要性の認識は低く、取組に対する満足度も低く、必要性の検証や取組内容の見直しなどを検討し 適切な対応 が求められます。



【加点方法】

満足度…「満足」1.0点、「やや満足」0.5点、「やや不満」-0.5点、「不満」-1.0点

重要度…「高い」1.0点、「やや高い」0.5点、「やや低い」-0.5点、「低い」-1.0点

【得点の算出式】

$$\frac{1.0点 \times \text{「満足(高い)」の回答数} + 0.5点 \times \text{「やや満足(やや高い)」の回答数} - 0.5点 \times \text{「やや不満(やや低い)」の回答数} - 1.0点 \times \text{「不満(低い)」の回答数}}{\text{「わからない」、無回答を除いた設問の回答総数}}$$

III その他意見

問8 袋井市の観光振興のために、特に力を入れて欲しいと思うものはなにか。

回答内容	件数
商業設備の充実	8
観光関連事業の充実化	4
観光より市民生活の充実	3
エコパの活用	2
差別化	2
メディアの活用	2
市民の受入姿勢	2
在りものの活用	1
公共交通の充実	1
道路整備の充実	1
不必要	3
わからない	2
無回答	3

問9 袋井市内の観光施設の整備に、特に力を入れて欲しいと思うものは何ですか。

回答内容	件数
テーマパーク・商業施設の誘致や充実	5
子供がメインとなる施設・設備の誘致や充実	4
道路整備・美化	4
在りものの強化	3
袋井宿・東海道の整備	3
観光のための整備	2
観光より日常を強化	2
サイクリングロード整備	2
ドーム・ホールの建設	2
100円トイレ、駐車場付の設置	1
空地の活用	1
エコパの活用	1
遠州三山関連強化	1
大きな公園の設置	1
キャンプ場建設	1
計画的な整備等の広報	1
交通網の整備	1
宿泊施設誘致・建設	1
体験施設の充実	1
通信環境整備	1
独自性をもつ	1
バリアフリー	1
不必要	4
わからない	2
無回答	1

問10 あなたが普段飲んでいる水は主にどれですか。

回答内容	件数
小売店舗などで購入できる水	10
水以外の飲み物	4
山などの湧き水	4
水素水	1
宅配の水	1
炭酸水	1
電子イオン水	1
経口補水液	1
無回答	2

問11 あなたのご家庭で行っている節水の取組や使っている節水機器がありますか。

回答内容	件数
雨水の利用	10
節水シャワーヘッドの使用	2
温水器を使用	1
バケツの利用	1
風呂水の利用	1
風呂湯量の節水	1
節水型高圧洗浄器を使用	1

問15 お店（小売業）に期待するサービスは何ですか。

回答内容	件数
接客・対応の向上	6
大型店舗の誘致	2
価格を抑える努力	2
コロナ対策（衛生面の強化）	2
セルフレジ以外の会計システムの充実	2
小売店の保護対策	1
小売店舗に行かない	1
高齢化に伴う買物補助	1
市全体でセールスの統一化をしてほしい	1
支払い方法の多様化	1
従業員の知識向上	1
商品の安全性	1
セルフレジの電磁波による影響の縮小化	1
近くに小売店舗がない	1
特売品活用法の掲示などの付加価値	1
ネット購入の補助などコロナに対応したサービス	1
バリアフリー化	1
複合施設化	1
ポイントサービスの充実（大手と提携）	1
夜間営業	1
レジ袋の無料化	1
無回答	2

IV 資料（調査票）

令和2年度 袋井市総合計画推進に係る市民意識調査

調査ご協力をお願い

日ごろから、袋井市のまちづくりにご理解とご協力をいただき、誠にありがとうございます。

本調査は、市民の皆さまの生活における意識や暮らしの状況などをお伺いし、袋井市の総合計画(まちづくり)の進み具合を測る指標とするとともに、今後の取り組みについて検討する基礎資料とさせていただくために毎年実施するものです。

お忙しいところ、大変恐縮ではございますが、調査の趣旨をご理解いただき、ご協力くださいますよう、よろしく願いいたします。

- ◇ 本調査は、市内にお住まいの18歳以上の方、約3,000人を無作為に抽出して実施しています。(7月10日現在の情報を使用しています)
- ◇ ご記入いただいた内容は、すべて統計的に処理を行い、個々の調査票を公表したり、調査の目的以外に使用したりすることは一切ありません。

令和2年7月

袋井市長 原田英之

ご記入にあたってのお願い

- ◇ あて名のご本人がお答えください。(代筆は差し支えありません)
- ◇ 回答は、あてはまる番号を○で囲んでください。
- ◇ 回答に必要な時間は20分程度です。

ご記入が終わりましたら…

ご記入いただいた調査票は、同封いたしました返信用封筒に入れて、**8月17日(月)までに**ポストへ投函してください。(切手は不要です)



この調査に関するご質問は、下記へお問い合わせください。

袋井市 企画財政部 企画政策課 企画係
〒437-8666
袋井市新屋二丁目4番地の1(コスモス館)
電話: 44-3105 FAX: 43-2131
E-mail: kikaku@city.fukuroi.shizuoka.jp

● **あなたご自身のことについてお聞きします。**

問1 あなたの性別、年齢などを教えてください。(それぞれ1つに○)

1. 性別	1 男性	2 女性					
2. 年齢	1 10歳代	2 20歳代	3 30歳代	4 40歳代	5 50歳代	6 60歳代	7 70歳以上
3. 居住地区 (旧公民館地区)	1 三川	2 山名	3 今井	4 袋井北	5 袋井西	6 袋井東	7 袋井南
	8 高南・豊沢	9 笠原	10 浅羽北	11 浅羽東	12 浅羽西	13 浅羽南	
4. 家族構成	1 単身	2 夫婦だけ	3 2世帯(親と子)	4 3世帯(祖父母と親と子)	5 その他		

● **あなたの健康習慣についてお聞きします。**

問2 あなたは、日常的に喫煙する習慣がありますか。

1 ある 2 ない

問3 あなたは、受動喫煙^{*}の意味を知っていましたか。

^{*}他の人が吸うたばこの煙を自分の意思とは関係なく吸い込んでしまうこと。

1 知っている 2 知らない

問4 あなたは、過去1年間で、「受動喫煙」を受けた経験がありますか。

1 ある 2 ない

問5 あなたは、食生活で何か心がけていることがありますか。

(食事のバランス、よく噛んで食べる、甘いものを控えるなど)

1 ある 2 ない

● **2021年東京オリンピックについてお聞きします。**

問6 アイルランドのオリンピックチームが2021年夏に袋井市内で事前キャンプを行うことを知っていますか。

1 知っている 2 知らない

● **男女共同参画社会についてお聞きします。**

問7 あなたは、市政に女性の意見が反映されていると思いますか。(どれか1つに○)

1 十分反映されている 2 まあまあ反映されている 3 あまり反映されていない
4 まったく反映されていない 5 わからない

● **袋井市の観光振興についてお聞きします。**

問8 袋井市の観光振興のために、特に力を入れて欲しいと思うものはなにか。

(あてはまるもの全てに○)

1 特産品、グルメの活用 2 イベントの充実 3 観光施設の整備 4 交通機関の充実
5 市内の歴史の発信 6 地域資源の活用 7 観光パンフレット・ホームページの充実
8 文化・伝統芸能の発信 9 その他(具体的に:)

問9 袋井市内の観光施設の整備に、特に力を入れて欲しいと思うものは何ですか。

(あてはまるもの全てに○)

1 景観の保全などの自然保護 2 休憩所・トイレなどの整備 3 駐車場の整備
4 歴史・文化を生かした町並みの整備 5 案内看板の整備 6 ウォーキングコースの整備
7 美術館や博物館などの整備や誘致 8 その他(具体的に:)

● **水道についてお聞きします。**

問10 あなたが普段飲んでいる水は主にどれですか。

1 蛇口からの水道水をそのまま飲む(冷やして又は沸かして飲む場合を含む)
2 浄水器を通した水道水を飲む。
3 市販のペットボトルを飲む。
4 レンタルのウォーターサーバーの水を飲む。
5 その他(具体的に:)

問11 あなたのご家庭で行っている節水の取組や使っている節水機器がありますか。
(当てはまるもの全て選択)

- | |
|---|
| 1 洗面や食器洗いなどは、こまめに蛇口を開閉している |
| 2 蛇口に節水器具を取り付けている。 |
| 3 自動食器洗い機 4 節水型(※)トイレ 5 節水型(※)洗濯機 |
| 6 お風呂のお湯の再利用(洗濯など) 7 特にない |
| 8 その他(具体的に: _____) |

※節水型とは購入の際や取扱説明書に「節水」等の説明がついているものです。

問12 市では、地震等の災害に強い施設づくりとして、水道の配水池や水道管の耐震化を進めています。あなたはこの事業をどう思いますか。

- | |
|-------------------------------------|
| 1 水道料金が上がっても、できるだけ早く耐震化を進めてほしい。 |
| 2 水道料金を上げずに時期が多少遅れても良いので耐震化を進めてほしい。 |
| 3 耐震化に取り組む必要はない。 4 わからない。 |

● 防災対策についてお聞きします。

問13 地震などの災害に備えて、家庭で「非常持ち出し品[※]」を用意していますか。

※非常食、飲料水、懐中電灯、毛布、携帯ラジオ、衣類、靴、医薬品、貴重品、筆記用具、ライター、タオル、ロープ、生活用品など

- | | | | |
|------------|--------------|--------------|------------|
| 1 十分用意している | 2 ある程度用意している | 3 今後、用意するつもり | 4 用意する気はない |
|------------|--------------|--------------|------------|

問14 あなたの家庭では、地震に備えて家具を固定していますか。

- | | | | |
|------------------------|-----------|-------------|------------|
| 1 全て固定済み | 2 一部は固定済み | 3 今後、固定する予定 | 4 固定する気はない |
| 5 家具が作り付けなどで、固定する必要がない | | | |

● 買い物についてお聞きします。

問15 お店(小売業)に期待するサービスは何ですか。(当てはまるもの全て選択)

- | | | |
|--------------------|--------------------|----------|
| 1 キャッシュレス決済 | 2 通信販売(ネットショッピング等) | 3 宅配サービス |
| 4 移動販売 | 5 セルフレジ | 6 特になし |
| 7 その他(具体的に: _____) | | |

● 袋井市全般についてお聞きします。

問16 袋井市が住みやすいところだと思いますか。

- | | | | | |
|------|--------|-------------|-----------|--------|
| 1 思う | 2 やや思う | 3 どちらともいえない | 4 あまり思わない | 5 思わない |
|------|--------|-------------|-----------|--------|

問17 満足のいく雇用機会に恵まれていると思いますか。

- | | | | | |
|------|--------|-------------|-----------|--------|
| 1 思う | 2 やや思う | 3 どちらともいえない | 4 あまり思わない | 5 思わない |
|------|--------|-------------|-----------|--------|

問18 子どもを産み育てやすい環境が整っていると思いますか。

- | | | | | |
|------|--------|-------------|-----------|--------|
| 1 思う | 2 やや思う | 3 どちらともいえない | 4 あまり思わない | 5 思わない |
|------|--------|-------------|-----------|--------|

問19 地域の絆や支え合いの仕組みが形成されていると思いますか。

- | | | | | |
|------|--------|-------------|-----------|--------|
| 1 思う | 2 やや思う | 3 どちらともいえない | 4 あまり思わない | 5 思わない |
|------|--------|-------------|-----------|--------|

問20 あなたは袋井市のことを誰かに伝えたいと思いますか。

- | | | | | |
|------|--------|-------------|-----------|--------|
| 1 思う | 2 やや思う | 3 どちらともいえない | 4 あまり思わない | 5 思わない |
|------|--------|-------------|-----------|--------|

問21 あなたは袋井市のために何かしようと思いますか。

- | | | | | |
|------|--------|-------------|-----------|--------|
| 1 思う | 2 やや思う | 3 どちらともいえない | 4 あまり思わない | 5 思わない |
|------|--------|-------------|-----------|--------|

● 新型コロナウイルスの影響についてお聞きします。

問22 あなたは、新型コロナウイルスの影響で収入が減っていますか。(どれか1つに○)

- | | | | |
|---------|---------|---------|---------|
| 1 減っている | 2 変わらない | 3 増えている | 4 わからない |
|---------|---------|---------|---------|

● 袋井市のまちづくりについてお聞きします。

問23 第2次袋井市総合計画に基づき実施する6政策27の取組について、あなたが感じる現状の評価（満足度と重要度）について、それぞれ1つずつ選び○をつけて下さい。

■政策1 子どもがすこやかに育つまちを目指します

取組1 市民総参加で子育て環境の充実

家庭、地域、企業、行政が連携・協力し、市民総参加で子ども・子育てを応援します	満足度					重要度				
	満足	やや満足	やや不満	不満	わからない	高い	やや高い	やや低い	低い	わからない
【H28～R1年度の主な実施事業】 ○認定子ども園及び新たな保育施設の開園 ○預かり保育の全園実施、病児・病後児保育の実施 ○子育て応援アプリ「フッピーのぼっけ」運用開始 ○育ちの森及び子育て包括支援センター開設 など	高			低		高			低	
	←4	3	2	1	0	←4	3	2	1	0

取組2 未来に輝く若者の育成

国際社会や地域社会で活躍する、心ゆたかでたくましい若者を育てます	満足度					重要度				
	満足	やや満足	やや不満	不満	わからない	高い	やや高い	やや低い	低い	わからない
【H28～R1年度の主な実施事業】 ○全小中学校全クラスへ電子黒板機能付きプロジェクト導入、デジタル教科書の導入 ○英検チャレンジ事業の実施、英語集中講座(イングリッシュデイキャンプ)の開催 ○幼小中一貫教育推進、小中学校への空調整備など	高			低		高			低	
	←4	3	2	1	0	←4	3	2	1	0

取組3 教養ゆたかな人づくり

人や社会に貢献する人づくりを推進するとともに、市民の主體的な生涯学習活動を支援します	満足度					重要度				
	満足	やや満足	やや不満	不満	わからない	高い	やや高い	やや低い	低い	わからない
【H28～R1年度の主な実施事業】 ○ふくろい版ホームステイの実施 ○市民を対象とした英会話教室開催 ○大学と連携したIT講座開催 ○次世代リーダー育成塾の開催 など	高			低		高			低	
	←4	3	2	1	0	←4	3	2	1	0

■政策2 健康長寿で暮らしを楽しむまちを目指します

取組1 生涯しあわせに暮らす健康づくりの推進

生涯にわたり健康で幸せに暮らせるように、それぞれの生活や年代にあわせた健康づくりを推進します	満足度					重要度				
	満足	やや満足	やや不満	不満	わからない	高い	やや高い	やや低い	低い	わからない
【H28～R1年度の主な実施事業】 ○#2961ウオーク（健康ポイント）運用開始 ○健康経営推進セミナーの開催 ○出張保健センター、みんなのよりみち保健室開催 ○野菜いっぱい運動、各種健(検)診 など	高			低		高			低	
	←4	3	2	1	0	←4	3	2	1	0

取組2 いきいきと暮らせる健康長寿の推進

すべての高齢者が尊重され、住み慣れた地域で、健やかに自分らしく暮らせる長寿社会を目指します	満足度					重要度				
	満足	やや満足	やや不満	不満	わからない	高い	やや高い	やや低い	低い	わからない
【H28～R1年度の主な実施事業】 ○介護予防・日常生活支援総合事業（地域での支え合い、生活支援、介護予防サービス等） ○介護予防教室・講座開催 ○介護保険サービス運営 など	高			低		高			低	
	←4	3	2	1	0	←4	3	2	1	0

取組3 安心できる地域医療の充実

保健・予防から医療、介護、福祉へと切れ目のない連携体制の構築を目指します	満足度					重要度				
	満足	やや満足	やや不満	不満	わからない	高い	やや高い	やや低い	低い	わからない
【H28～R1年度の主な実施事業】 ○医師会等との連携、休日急患診療室の運営 ○中東遠総合医療センターの運営 ○聖隷袋井市民病院の運営 ○総合健康センターの運営 など	高			低		高			低	
	←4	3	2	1	0	←4	3	2	1	0

取組4 自分らしく暮らせる障がい者支援の推進

障がいのある人が、住み慣れた地域で、生きがいを持って生活できる環境を整備します	満足度					重要度				
	満足	やや満足	やや不満	不満	わからない	高い	やや高い	やや低い	低い	わからない
【H28～R1年度の主な実施事業】 ○障がい者自立支援、要配慮者支援 ○手話言語条例の制定 ○社会福祉施設の整備推進 ○緊急通報システム設置事業 など	高			低		高			低	
	←4	3	2	1	0	←4	3	2	1	0

取組5 親しみやすい市民スポーツの推進

市民が明るく健康でいきいきとした生活を送れるように、気軽に親しめるスポーツ文化の推進に取り組みます	満足度					重要度				
	満足	やや満足	やや不満	不満	わからない	高い	やや高い	やや低い	低い	わからない
【H28～R1年度の主な実施事業】 ○総合体育館（さわやかアリーナ）整備事業 ○ラグビーワールドカップ2019に向けた各種イベント開催、体験用ゴールポスト設置 ○サイクルロードレース開催 など	高			低		高			低	
	←4	3	2	1	0	←4	3	2	1	0

■政策3 快適で魅力あるまちを目指します

取組1 暮らしやすくなる都市拠点の創出

誰もが安心して快適に暮らせる、いつまでも暮らしやすくなるまちづくりを推進します	満足度					重要度				
	満足	やや満足	やや不満	不満	わからない	高い	やや高い	やや低い	低い	わからない
【H28～R1年度の主な実施事業】 ○袋井駅南整備事業 ○歩いて楽しいまちづくり ○空き家対策事業 ○袋井市景観重要樹木・景観重要建造物の指定 など	高			低		高			低	
	←4	3	2	1	0	←4	3	2	1	0

取組2 誰もが移動しやすいまちづくり

日常生活の移動を円滑にするため道路整備を行い、利用しやすい公共交通と拠点ネットワークを構築します	満足度					重要度				
	満足	やや満足	やや不満	不満	わからない	高い	やや高い	やや低い	低い	わからない
【H28～R1年度の主な実施事業】 ○自主運行バス、デマンドタクシー、地域協働運行バスの運行、生活バス路線維持補助 ○幹線道路整備 ○道路や橋りょうの長寿命化・修繕 など	高			低		高			低	
	←4	3	2	1	0	←4	3	2	1	0

取組3 花と緑と水のまちづくり

地域の資源を活かした憩いの場の創出や、花と緑にあふれるまちづくりを推進します	満足度					重要度				
	満足	やや満足	やや不満	不満	わからない	高い	やや高い	やや低い	低い	わからない
【H28～R1年度の主な実施事業】 ○公園維持管理・愛護活動 ○公園長寿命化 ○ミズベリングふくろい（水辺活用推進） ○花育講座、ふくろい宿de花マルシェ開催 など	高			低		高			低	
	←4	3	2	1	0	←4	3	2	1	0

取組4 恵みある河川・海岸づくり

人の生活に欠かせない水や多様な生物が生きる河川や海岸を大切に、河川愛護や海岸保全の活動を推進します	満足度					重要度				
	満足	やや満足	やや不満	不満	わからない	高い	やや高い	やや低い	低い	わからない
【H28～R1年度の主な実施事業】 ○河川整備、河川・排水路維持管理 ○グリーンウェーブ（砂防林保全）活動 ○袋井幸浦の丘プロジェクト（防潮堤整備） ○ミズベリングふくろい（水辺利活用促進） など	高			低		高			低	
	←4	3	2	1	0	←4	3	2	1	0

取組5 豊かな環境の醸成と継承

市民・地域や企業等との協働により、環境にやさしい持続可能な社会の構築と多様性ある自然環境を保全します	満足度					重要度				
	満足	やや満足	やや不満	不満	わからない	高い	やや高い	やや低い	低い	わからない
【H28～R1年度の主な実施事業】 ○環境基本計画の策定、出前エコ教室等の開催 ○ごみの減量化・再利用・再資源化推進 ○公共下水道事業、合併処理浄化槽設置促進 ○再生可能エネルギー推進 など	高			低		高			低	
	←4	3	2	1	0	←4	3	2	1	0

取組6 生活を快適にするICT環境の構築

市民生活や産業活動におけるICTの利用環境の充実を図るとともに、ICTにより市民サービスの向上を図ります	満足度					重要度				
	満足	やや満足	やや不満	不満	わからない	高い	やや高い	やや低い	低い	わからない
【H28～R1年度の主な実施事業】 ○愛野駅等市内でのWi-Fiスポット拡大 ○子どもの見守りタグ実証実験 ○人工知能による対話形式のお問い合わせサービス ○地域協働バス配車システムの整備 など	高			低		高			低	
	←4	3	2	1	0	←4	3	2	1	0

■政策4 活力みなぎる産業のまちを目指します

取組1 産業の新たな展開の推進

企業の新たな展開を支援するとともに、地域経済を支える企業の誘致を推進します	満足度					重要度				
	満足	やや満足	やや不満	不満	わからない	高い	やや高い	やや低い	低い	わからない
【H28～R1年度の主な実施事業】 ○豊沢工業団地への企業進出 ○エコパドリームプロジェクト（自動運転実証実験）の実施、産業経済懇話会の開催 ○補助金制度活用による設備投資や雇用促進 など	高			低		高			低	
	←4	3	2	1	0	←4	3	2	1	0

取組2 戦略的な観光の推進

まちの魅力アップと情報発信に努め、観光交流客を増やします	満足度					重要度				
	満足	やや満足	やや不満	不満	わからない	高い	やや高い	やや低い	低い	わからない
【H28～R1年度の主な実施事業】 ○「ふくろい夜宵プロジェクト」（遠州三山ライトアップ・まちなかライトアップ等）の実施 ○東海道どまん中袋井茶お土産開発 ○愛野駅へのデジタルサイネージ設置 など	高			低		高			低	
	←4	3	2	1	0	←4	3	2	1	0

取組3 経営力の高い農業の振興

消費者に選ばれる安全で質の高い農産物を供給し、安定的かつ効率的な農業経営を確立します	満足度					重要度				
	満足	やや満足	やや不満	不満	わからない	高い	やや高い	やや低い	低い	わからない
【H28～R1年度の主な実施事業】 ○門前うまいもん市開催 ○ふくろい農商工交流会開催 ○クラウンメロンの加工品販売促進 ○都内日本茶専門店での袋井茶販売・PR など	高			低		高			低	
	←4	3	2	1	0	←4	3	2	1	0

取組4 魅力的な商業の振興

商店の個性ある魅力づくりや経営体質の向上を支援し、にぎわいあふれるまちづくりを推進します	満足度					重要度						
	満足	やや満足	やや不満足	不満	わからない	高い	やや高い	やや低い	低い	わからない		
	高			低		高			低			
【H28～R1年度の主な実施事業】 ○個店へのキャッシュレス決済導入促進 ○袋井個店めぐりスタンプラリーの実施 ○得するまちの個店セミナー開催 ○空き店舗対策補助事業 など	←	4	3	2	1	0	←	4	3	2	1	0

取組5 雇用環境の充実

地域経済と市民生活の基盤を確立するため、誰もが安心して働ける雇用環境を充実させます	満足度					重要度						
	満足	やや満足	やや不満足	不満	わからない	高い	やや高い	やや低い	低い	わからない		
	高			低		高			低			
【H28～R1年度の主な実施事業】 ○ふくろいTaskaruネットワーク事務局開設 ○いわた・ふくろい就職フェア開催 ○高校生と企業を結ぶ合同企業説明会開催 ○高校生対象の地元企業見学バスツアー など	←	4	3	2	1	0	←	4	3	2	1	0

■政策5 安全・安心に暮らせるまちを目指します

取組1 地震災害に強いまちづくりの推進

大規模地震による「人命被害ゼロ」を目指し、市民や地域、企業、行政が一体となって災害に強いまちづくりを推進します	満足度					重要度						
	満足	やや満足	やや不満足	不満	わからない	高い	やや高い	やや低い	低い	わからない		
	高			低		高			低			
【H28～R1年度の主な実施事業】 ○袋井消防庁舎・袋井市防災センターの整備 ○袋井幸浦の丘プロジェクト（防潮堤整備等） ○木造住宅耐震補強推進 ○地域防災訓練実施 など	←	4	3	2	1	0	←	4	3	2	1	0

取組2 治水・治山対策の推進

市民が安全・安心に暮らせるように、総合的な治水対策に取り組むとともに、土砂災害に対する市民意識の高揚を図ります	満足度					重要度						
	満足	やや満足	やや不満足	不満	わからない	高い	やや高い	やや低い	低い	わからない		
	高			低		高			低			
【H28～R1年度の主な実施事業】 ○松橋川改修、油山川改修 ○高尾放水路整備 ○小中学校校庭貯留整備 ○洪水ハザードマップの見直し など	←	4	3	2	1	0	←	4	3	2	1	0

取組3 交通安全・防犯対策の推進

地域、学校、警察などの関係団体と連携し、安全で安心して暮らせるまちづくりを推進します	満足度					重要度						
	満足	やや満足	やや不満足	不満	わからない	高い	やや高い	やや低い	低い	わからない		
	高			低		高			低			
【H28～R1年度の主な実施事業】 ○交通安全街頭指導、下校時街頭指導 ○交通安全対策整備 ○防犯対策推進（青色回転灯防犯パトロール） ○空き家対策計画策定 など	←	4	3	2	1	0	←	4	3	2	1	0

取組4 消防・救急救助体制の充実

市民一人ひとりの防火・防災意識が高く、迅速な災害対応が図れる安心して暮らせるまちづくりを推進します	満足度					重要度						
	満足	やや満足	やや不満足	不満	わからない	高い	やや高い	やや低い	低い	わからない		
	高			低		高			低			
【H28～R1年度の主な実施事業】 ○袋井消防庁舎・袋井市防災センターの整備 ○消防団装備等整備 ○高齢者宅への訪問による火災予防啓発 ○女性消防隊による火災予防教室開催 など	←	4	3	2	1	0	←	4	3	2	1	0

取組5 安全な水の安定供給

水道施設の計画的な更新と適正な管理を行い、安全でおいしい水道水を安定的に供給します	満足度					重要度					
	満足	やや満足	やや不満	不満	わからない	高い	やや高い	やや低い	低い	わからない	
	高			低		高			低		
←	4	3	2	1	0	←	4	3	2	1	0

【H28～R1年度の主な実施事業】
 ○基幹施設耐震化事業
 ○老朽管更新（耐震化）事業 など

■政策6 市民がいきいきと活躍するまちを目指します

取組1 市民と行政の協働によるまちづくり

市民や地域が地域づくりに主体的に取り組む体制をつくり、市民と行政の協働によるまちづくりを推進します	満足度					重要度					
	満足	やや満足	やや不満	不満	わからない	高い	やや高い	やや低い	低い	わからない	
	高			低		高			低		
←	4	3	2	1	0	←	4	3	2	1	0

【H28～R1年度の主な実施事業】
 ○公民館をコミュニティセンターに移行
 ○自治会活動支援、LINE@を活用した地域とつながる情報発信、袋井西コミュニティセンター整備
 ○協働まちづくり事業 など

取組2 多様な文化の創造

市民や団体等の主体的な文化・芸術活動を支援するとともに、国際感覚を持つ人材の育成を推進します	満足度					重要度					
	満足	やや満足	やや不満	不満	わからない	高い	やや高い	やや低い	低い	わからない	
	高			低		高			低		
←	4	3	2	1	0	←	4	3	2	1	0

【H28～R1年度の主な実施事業】
 ○ふくろい版ホームステイの実施
 ○ふくろい多文化共生のまちづくり計画策定
 ○姉妹都市友好都市交流事業
 ○東京藝大交流事業 など

取組3 共生社会の確立

多様な価値観を認め合い、互いに支え合い、個性と能力を発揮できる社会の実現を目指します	満足度					重要度					
	満足	やや満足	やや不満	不満	わからない	高い	やや高い	やや低い	低い	わからない	
	高			低		高			低		
←	4	3	2	1	0	←	4	3	2	1	0

【H28～R1年度の主な実施事業】
 ○男女共同参画社会の推進、ワーク・ライフ・バランスセミナーの開催
 ○生活保護事業、家庭児童相談事業
 ○人権に関する知識習得の推進 など

問24 最後に、将来の袋井市のことについて、ご意見やご提案があればお書きください。

◇ 記入が終わりましたら、本調査票を同封の返信用封筒に入れ、8月17日(月)までに、ポストにご投函ください。
 (切手の貼付、住所・氏名の記入は不要です)

◇ お忙しい中、ご協力ありがとうございました。

袋井市キャラクター
フッピー



**令和2年度
袋井市総合計画推進に係る市民意識調査
調査結果報告書**

令和2年9月
発行／袋井市 企画財政部 企画政策課 企画係
〒437-8666 袋井市新屋一丁目1番地の1
電 話 : 0538-44-3105
F A X : 0538-44-3217