

令和6年度 一般公募救命講習『e-ラーニング』について

◎救命講習『e-ラーニング』とは

総務省消防庁のホームページに掲載されたインターネット環境を利用して、応急手当の基礎知識を学ぶことができる講習です。

インターネットに接続されたパソコン、スマートフォン等を利用して、自分のペースで救命講習の座学部分を1時間から2時間、個人学習していただきます。

すべての項目の視聴終了後、最後に「修了テスト」があります。

80%以上正解すると「**受講証明書**」が発行されます。

「**受講証明書**」には、個別のIDが記載されます、「**受講証明書**」は講習会当日に講師が確認しますので、必ず個人で修了して『印刷』するか、『スクリーンショット』などの画像として**講習会当日に忘れず持参**してください。

注 講習会当日に、e-ラーニング未修了や受講証明書を忘れた場合、その方は受講できませんのであらかじめご了承ください。

「**受講証明書**」の有効期限は、認定年月日から「**概ね1ヶ月以内**」となります。

有効期限を超えた場合、再度 e-ラーニングの受講が必要となります。

チェック



※インターネットに接続されたパソコン、スマートフォン等が必要です。




※受講料はかかりませんが、インターネット等の契約状況によっては受講にかかる通信料等が発生する場合がありますが、受講者の支払いとなります。

※普通救命講習では通常3時間の講習が**2時間に短縮**することができます。

※上級救命講習では通常8時間の講習が**6時間に短縮**することができます。

1 講習会日程

開催日	開催時間	内容	QRコード
6月28日(金)	9時00分～11時00分	〈普通救命講習〉	
9月20日(金)	9時00分～16時00分	《上級救命講習》	

9月29日(日)	9時00分～11時00分	〈普通救命講習〉	
11月8日(金)	18時30分～20時30分	〈普通救命講習(夜間)〉	
12月9日(月)	9時00分～11時00分	〈普通救命講習〉	

2 開催場所

- ・袋井消防庁舎3階研修室

3 内 容

- ・普通救命講習 I 【e-ラーニング】(実技2時間)
心肺蘇生法(成人)、AEDの使用方法、異物除去法等
- ・上級救命講習【e-ラーニング】(実技6時間)
心肺蘇生法(成人・小児・乳児)、AEDの使用方法、異物除去方法等

4 受講方法

◎『応急手当WEB講習』で検索

URL: <https://www.fdma.go.jp/relocation/kyukyukikaku/oukyu/>



1 最初の画面



応急手当WEB講習

一般市民向け
応急手当WEB講習

普通救命講習編 | 上級救命講習編 | はじめての応急手当編 | 新型コロナウイルス感染症の流行を踏まえた救急蘇生法編 | 個別動画閲覧 | 動画一覧

目の前で誰かが倒れてしまったとき、

15:16 2023/06/30

2 普通救命講習・上級救命講習選択画面

★ココを“クリック”
【普通救命講習編】

★ココを“クリック”
【上級救命講習編】

目前で誰かが倒れてしまったとき、あなたは助けることができますか？

特別な資格がなくても、誰にでも行えるのが応急手当です。万が一の緊急事態に備えて、適切な応急手当を学び、日頃から身につけておきましょう。

普通救命講習編

上級救命講習編

はじめての応急手当編

新型コロナウイルス感染症の流行を踏まえた救急蘇生法編

個別動画閲覧

Q&A

3 受講開始

サインイン

COUS

応急手当WEB講習

約1時間の講習

応急手当を学びましょう

応急手当とは

救命の連鎖

救命に必要な応急手当

心肺蘇生

心肺蘇生の一連の流れ

まとめ

修了テスト

応急手当を学びましょう AEDが命を救った

AEDが命を救った

私たちが命を救う

01 AEDが命を救った

AEDが命を救った

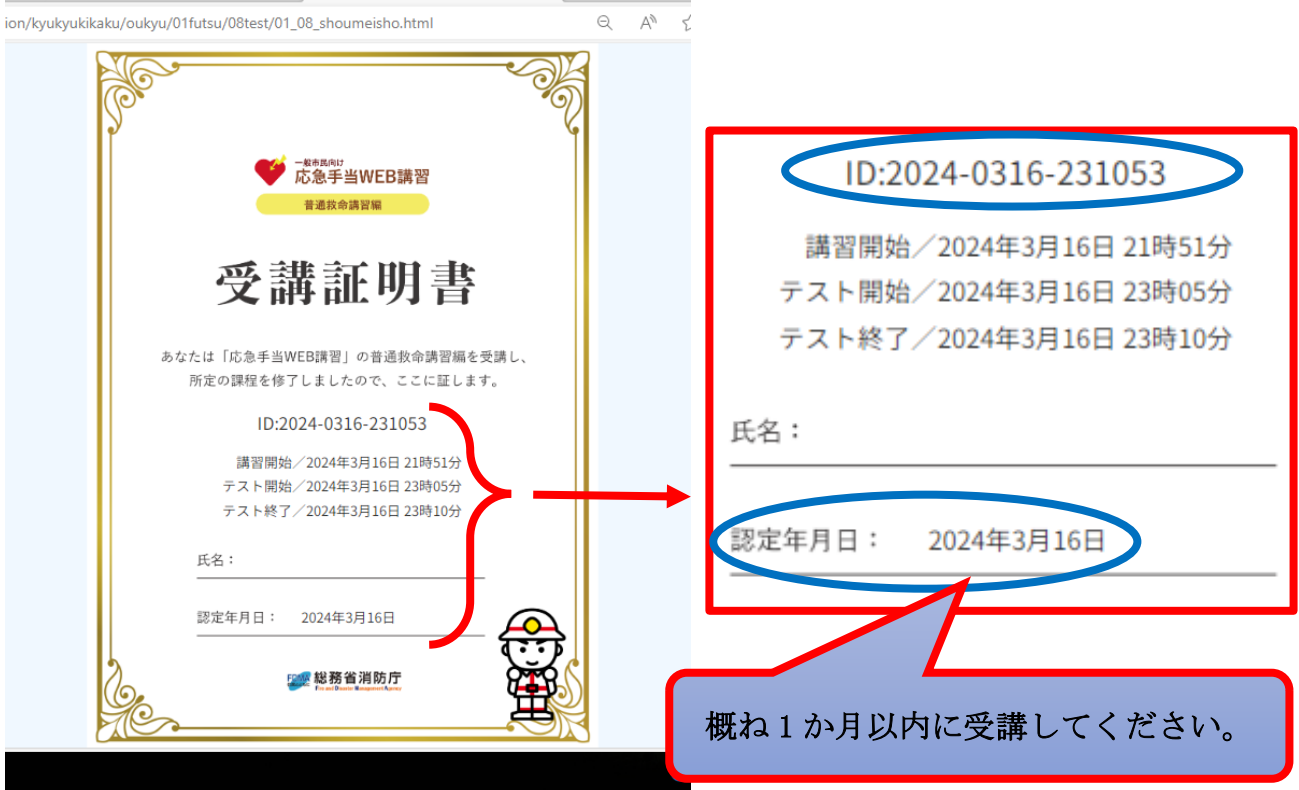
0:03 / 3:40

YouTube

4 修了テスト【20問】



5 受講証明書【講習会当日に『印刷』か『スクリーンショット』を忘れずに持参！】



※最後にアンケートもあります。