

📢 袋井幸浦の丘プロジェクトのお知らせ！

思いがかたちに、にぎわう幸浦

「海のにぎわい創出ビジョン」に基づき施設の完成に向けて、各エリア着々と整備を進めています。特に遊歩道の整備が今年度は大きく進んでおり、地域の皆のアイデアがいよいよかたちになります。

# 袋井 幸浦の丘プロジェクト

これまでのワークショップ

工事期だからこそできる遊歩道づくりについて

西同笠地区防潮堤の遊歩道の整備に合わせ、地域から愛着を持たれる施設とする取り組みを R5 年度からワークショップで検討してきました。昨年度考案した歌碑の設置およびタイル埋めについて、アイデアをさらに深めるために話し合いました。

第 1 回 R6 年 6 月 23 日

モザイクタイルの設置をどのように市民が参加するのか、整備後どんな活用をしていくのか、またその他造作（歌碑）など、遊歩道の整備方法や将来像について話し合いました。

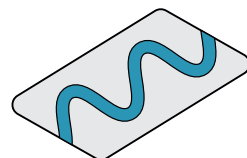
ワークショップの様子



第 2 回 R6 年 9 月 29 日

市民参加のモザイクタイルづくりについて具体的に内容を話し合い、また防潮堤段床部のサイン計画については、施設を利用者に広く知ってもらう方法やサイン掲載するのに必要な情報を検討しました。

市内の小学生にデザイン案を募集する **水タイル** と、現地ワークショップで地域のみんなでモザイクタイルを張る **波タイル** の 2 種類のモザイクタイルによって遊歩道をつくる案がまとまりました。



波タイル



水タイル

水タイルデザイン案の募集を行いました！

自分たちが住む地域に関心を持ってもらい、考えを表現する課外活動の場となるように袋井市内の小学生を対象に水タイルのデザイン募集を行いました。テーマは「自分の住む地区にゆかりのある動植物」静岡文化芸術大学が監修し、12 種のデザインが実現します。水タイルは遊歩道整備工事とあわせて制作・設置します。R7 年 3 月 22 日に開催するプレオープンイベントでお披露目しますので、是非お越し下さい！

応募総数  
216 件！

モザイクタイルの例



モザイクタイルのデザインでは、小さなタイルを集めて絵をつくります。


## 第 3 回 現地で波タイルづくりワークショップ

場所 西同笠地区防潮堤

日程 R7 年 2 月 15 日 (土)

9:30 - 12:00

※ 雨天順延 2 月 16 日 (日)



波タイルのデザインは同笠海岸に寄せる波から発想しました。  
同笠の海の岸から沖の色をモザイクタイルで再現しています。  
施設の整備中だからこそできるワークショップです。

※ワークショップの詳細は幸浦地域まちづくり協議会から別途ご案内します。



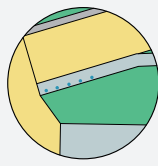
昨年度整備の南北通路展望台スペース

## 遊歩道・水タイル・波タイル設置部拡大

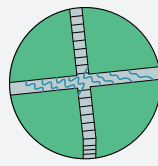
西側入口

南北通路と交わる辻

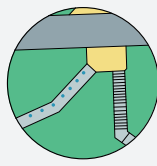
東側入口



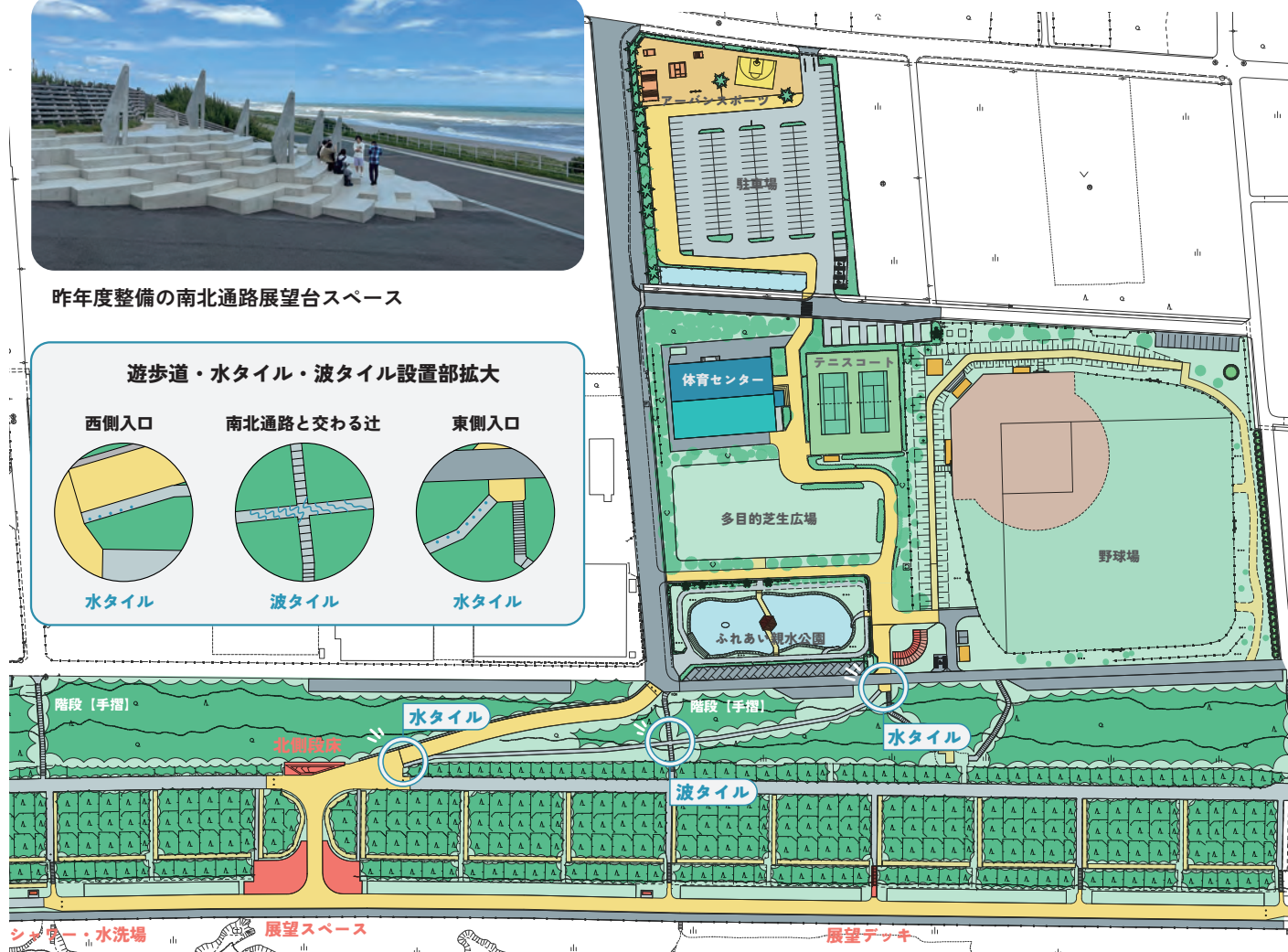
水タイル



波タイル



水タイル



海のにぎわい創出プロジェクト「基本計画」より抜粋

## 防潮堤の整備状況

防潮堤遊歩道と海辺の駐車場の整備を行っています。

遊歩道は、体育センターなどのスポーツアクティビティゾーンと防潮堤まわりのマリンアクティビティゾーンをつなぐ

全長約 200m の歩行者専用の道です。

道中には、モザイクタイルにより地域の皆でつくる波タイルや児童から募集したデザイン案をもとに作成した水タイルが入ります。

お待ちしております！

／ プレオープンイベント ／

R7 年 3 月 22 日 (土)  
開催！