

## 配布する草花の種子・球根

### 【種子】

※注1

草花の名称	系統・品種等	色	播種時期	花期	申込単位	5mlでまける面積	5ml内の粒数	1ml当たりの係数
ハナナ	花壇用	黄	9～10月	3～5月	5ml	2.5 m <sup>2</sup> (直播)	約 1,000 粒	2
パンジー	中輪系	混合	9～10月	11～5月		15 m <sup>2</sup>	約 2,500 粒	20
アリッサム	スイートアリッサム	混合	9～10月	2～6月		50 m <sup>2</sup>	約 10,000 粒	8
リナリア	矮性種	混合	9～10月	4～6月		250 m <sup>2</sup>	約 35,000 粒	7
ヤグルマギク	八重咲き	混合	9～10月	4～6月		9 m <sup>2</sup>	約 450 粒	6

### 【球根】

※注2

草花の名称	色	植付時期	花期	申込単位	球根のサイズ	1 m <sup>2</sup> に植付時の目安	1球当たりの係数
チューリップA	赤、ピンク系	11～12月	3～5月	50球	約 11cm	約 40 球 (株間 15cm)	14
チューリップB	白、黄系						14
フリージア	赤、黄	11～12月	3～4月		約 5cm	約 40 球 (株間 15cm)	11
ムスカリ	青系	11～12月	3～4月		約 6cm	約 100 球 (株間 10cm)	5
アネモネ	混色	10～11月	4～5月		約 2cm	約 25 球 (株間 20cm)	13
アイリス	混色	10～11月	4～5月		約 5cm	約 100 球 (株間 10cm)	6






◆種子播種面積、粒数、球根のサイズ、球根の植付目安について…種苗メーカーのカタログ等をもとに、一般的な品種の播種量、粒数、球根サイズを参考にしています。必ずしも配布される種子・球根と同じ規格のものとは限りませんので、播種・植付時の目安としてください。

◆系統、色については、変更する場合があります。



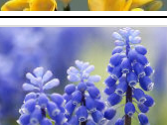


◆色について、混合または混色とあるものは必ずしも多数の色が配布されるとは限りません。

令和8年度 秋配布  
草花の簡単な説明

【種子】

イメージ	草花の名称	特徴
	ハナナ	アブラナ科。菜の花に似ている。ハクサイを改良した花の大きな鑑賞用品種。草丈 60cm。
	パンジー	スミレ科。三色スミレともいい晩秋から翌年まで咲き続ける花期の長い花。草丈 30cm。
	アリッサム	アブラナ科。這うように広がって多数の小花をつける。花壇の縁に最適。草丈 15cm。
	リナリア	ゴマノハグサ科。淡い色の唇形花が穂先に咲く。寒さに強い。草丈 30~60cm。
	ヤグルマギク	キク科。矢車のような形の頭状花が細かい花茎の先端に咲く。直播きで育てられる。草丈 30~100cm

【球根】

イメージ	草花の名称	特徴
	チューリップ	ユリ科。春咲き球根中で最も人気が高い春の花壇の定番。草丈 30~40cm。
	フリージア	アヤメ科。香りの良い姿の美しい花。寒さには多少弱い性質があり、霜のおりる地域では管理に注意。草丈 30~50cm。
	ムスカリ	ユリ科。房状に咲く青や白の小花をつける。栽培は容易で、密に植えると見映えがする。草丈 10~20cm。
	アネモネ	キンポウゲ科。草丈 25~40cm。とがった部分から根が出るので、平らな方を上にして植え付ける。
	アイリス	アヤメ科。球根性のアヤメでキュウコンアイリスともいう。ジャーマンアイリスに比べ、花も葉も繊細なイメージ。草丈 40~60cm。

(「庭づくり花づくり大百科」より一部引用)

- ※ イメージ写真は代表的な品種のものを載せています。写真と同じ系統、色の種子、球根申込単位は**種子 5ml 単位**、**球根 50 球単位**となります。
- ※ 種子・球根の色の指定はできません。
- ※ 系統・品種は変更になる場合があります。