

平成17年度 予算執行状況

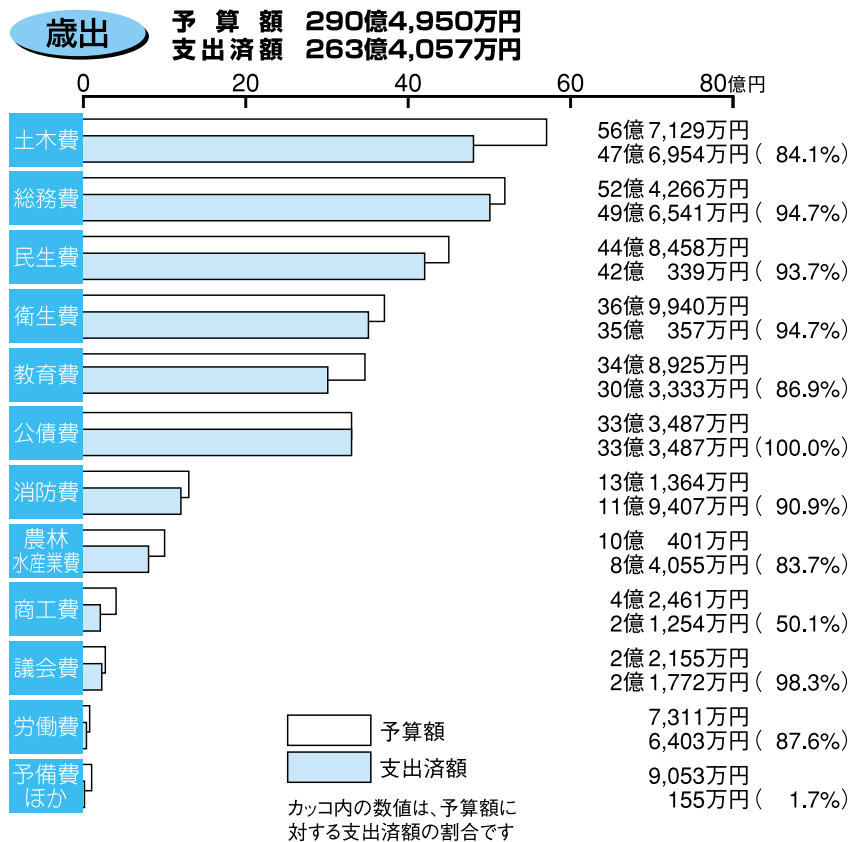
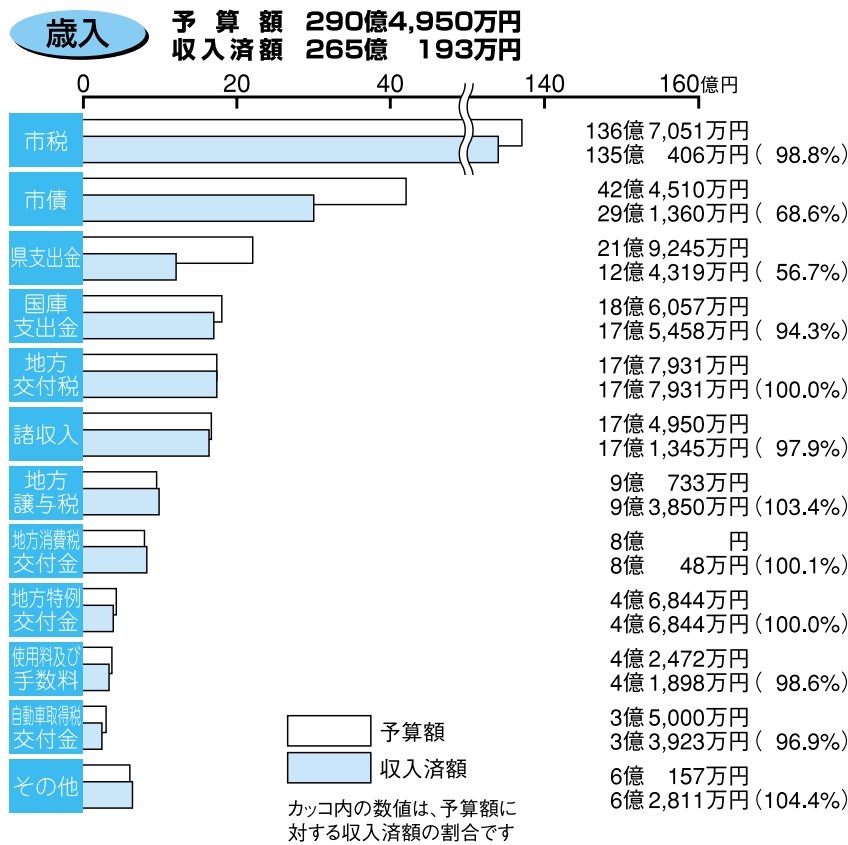
平成17年度の袋井市の予算執行状況をお知らせします（平成18年3月31日現在）。市民の皆さんから納めていただいた税金や、国や県から交付されたお金が、どのように使われているか、ご覧ください。

なお、5月末まで収入支出の整理期間が設けられていますので、今回の金額と決算額が異なる場合があります。

財政課 財政係 ☎ 443159

一般会計

保健、福祉、ごみ処理、道路や学校の整備など、市民の皆さんの暮らし全般に、関係のある事業に使われる会計です。



特別会計

国民健康保険など特定の事業のために、一般会計と区別して使われる会計です。

会計名	予算額	収入済額	収入率	支出済額	支出率
国民健康保険	62億2,900万円	59億3,831万円	95.3%	57億2,933万円	92.0%
老人保健	59億3,600万円	55億7,356万円	93.9%	54億7,169万円	92.2%
土地取得	4億3,000万円	1億5,956万円	37.1%	1億5,750万円	36.6%
簡易水道事業	5億1,400万円	3億8,107万円	74.1%	1億4,250万円	27.7%
公共下水道事業	29億9,700万円	20億2,297万円	67.5%	25億1,700万円	84.0%
駐車場事業	9,100万円	9,556万円	105.0%	7,867万円	86.5%
農業集落排水事業	2,100万円	2,122万円	101.0%	1,857万円	88.4%
訪問看護事業	3,300万円	3,111万円	94.3%	2,909万円	88.2%
介護保険	36億8,200万円	35億7,654万円	97.1%	33億5,389万円	91.1%
合計	199億3,300万円	177億9,990万円	89.3%	174億9,824万円	87.8%

公営企業会計

市が、公共の利益を目的に企業を経営する独立採算の会計です。

水道事業会計

総配水量	1,205万6,497m ³
1日平均配水量	3万3,031m ³
給水人口	7万9,524人
1人1日平均配水量	415ℓ

区分	予定額	執行額	
収益的収支	事業収益	14億700万円	14億1,963万円
	事業費用	14億700万円	13億4,365万円
資本的収支	資本的収入	1億4,700万円	1億4,600万円
	資本的支出	7億8,800万円	5億8,777万円

収入が支出に対して不足する額は、過年度分損益勘定留保資金などで補てんしました。

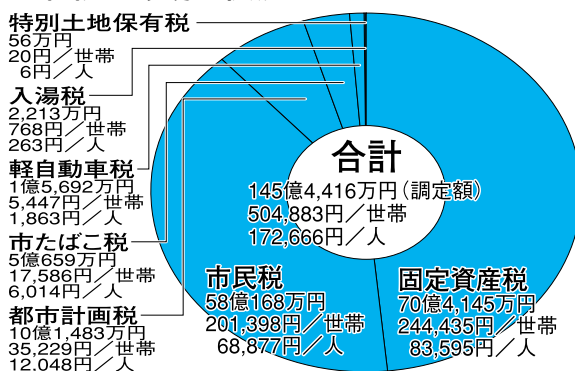
病院事業会計

入院患者数	11万381人
1日当たり入院者数	302.4人
稼働病床利用率(全451床)	67.1%
外来患者数	21万9,619人
1日当たり外来者数	900.1人

区分	予定額	執行額	
収益的収支	事業収益	77億8,200万円	75億4,937万円
	事業費用	77億8,200万円	75億8,393万円
資本的収支	資本的収入	1,498万円	1,498万円
	資本的支出	8億2,178万円	7億4,582万円

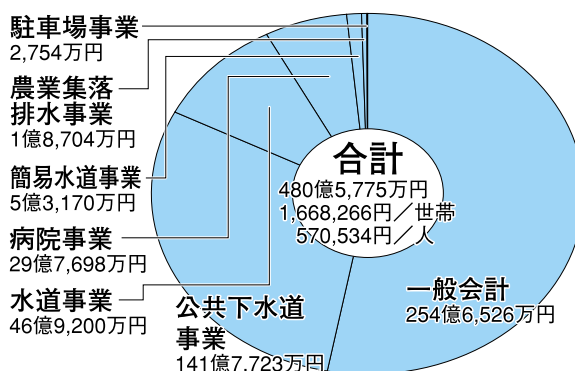
収入が支出に対して不足する額は、過年度分損益勘定留保資金などで補てんしました。

【市税の負担状況】



調定額とは、収入すべき金額として決定した額です(滞納繰越分を含む)。また、市民税は、個人市民税と法人市民税の合計です。人口84,233人・世帯28,807世帯(平成18年3月31日現在)

【市が借りているお金】



市が大きな建設事業などを進めるために、国や銀行などから長期にわたって借りたお金です。事業ごとに返済期限が設定されていて、5年から30年をかけて、市税や料金などで返済します。

【市有財産】 1世帯当たり231,126円、市民1人当たり79,043円

	金額
基金積立金	63億1,948万円
有価証券	5,304万円
出資金	2億8,554万円
計	66億5,806万円