

平成25年度

決算報告

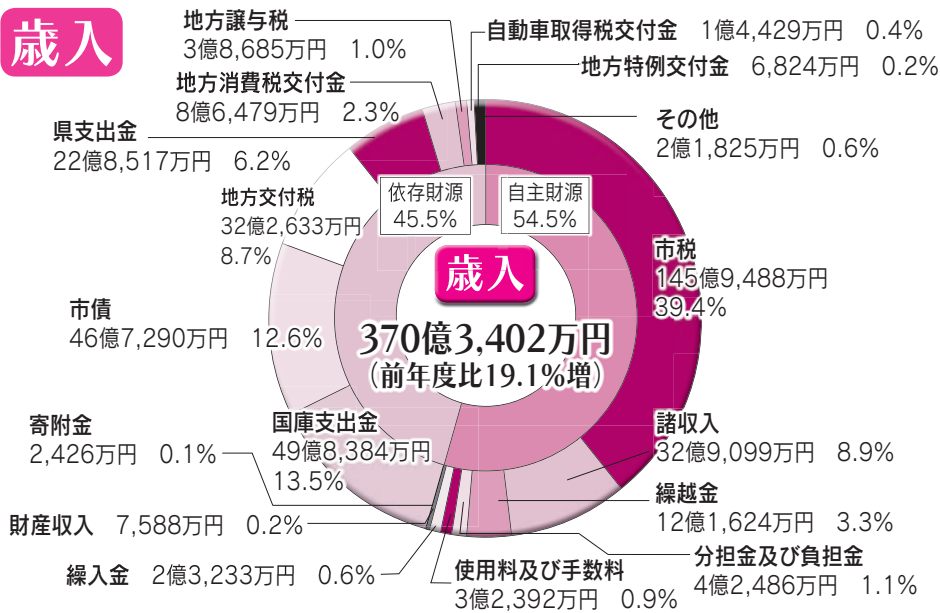


皆さんから納めていただいた税金や、国・県から交付されたお金がどのように使われたかをお知らせします。
 平成25年度の一般会計では、予算額386億337万円に対し、歳入決算額が370億3,402万円、歳出決算額が356億8,177万円となりました。
 国の経済対策や旧袋井市民病院の閉院に伴う清算処理の引き継ぎなどにより、前年度と比べると、歳入では19.1%、歳出では19.5%と大幅に増加しました。
 財政課 財政係 ☎44-3159

一般会計

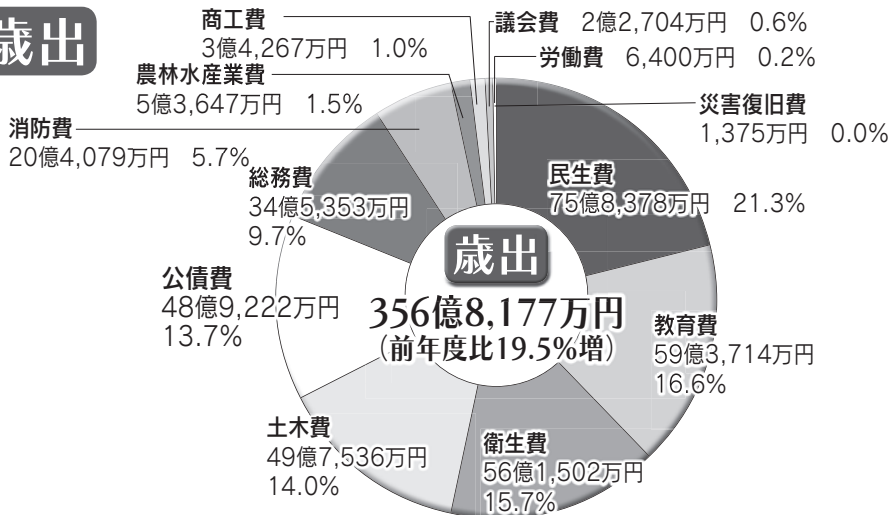
保健、福祉、ごみ処理、道路や学校の整備など、市民の皆さんの暮らし全般に関係のある事業に使われる会計です。

歳入



歳入では、前年度に比べ、個人市民税が増加し、法人市民税・固定資産税が減少。また、配当割交付金、株式等譲渡所得割交付金、国庫・県支出金などが増加し、地方交付税などが減少しました。
 総額では、前年度比19.1%増の370億3,402万円となりました。

歳出



※金額と割合は、それぞれ1万円未満と小数点以下第2位を四捨五入して表示。

歳出では、前年度に比べ、中部学校給食センター建設などにより、教育費が増加。また、旧袋井市民病院の閉院に伴う清算費用やみつかわ夢の丘公園整備により衛生費が増加しました。
 総額では、前年度比19.5%増の356億8,177万円となりました。

特別会計

◇国民健康保険や介護保険、公共下水道など特定の事業のために、一般会計と区別して使われる会計です。

会計名	予算額	決算額(歳入)	執行率	決算額(歳出)	執行率
土地取得	3億円	2,313万円	7.7%	2,192万円	7.3%
国民健康保険	85億3,800万円	84億5,556万円	99.0%	82億3,070万円	96.4%
後期高齢者医療	5億8,600万円	5億7,748万円	98.5%	5億7,393万円	97.9%
介護保険	52億8,090万円	50億6,659万円	95.9%	50億153万円	94.7%
公共下水道事業	17億6,500万円	17億5,660万円	99.5%	16億8,821万円	95.6%
農業集落排水事業	1,610万円	1,659万円	103.0%	1,535万円	95.3%
駐車場事業	7,162万円	7,023万円	98.1%	6,621万円	92.5%
合計	165億5,762万円	159億6,618万円	96.4%	155億9,785万円	94.2%

企業会計 ◇市が公共の利益を目的に企業を経営する独立採算の会計です。

◎病院事業(聖隷袋井市民病院 平成25年6月1日開院)

会計名	区分	予算額	決算額	執行率
収益的収支	事業収益	6億1,600万円	5億6,179万円	91.2%
	事業費用	6億1,600万円	5億5,002万円	89.3%
資本的収支	資本的収入	9億1,500万円	6億6,970万円	73.2%
	資本的支出	9億1,500万円	5億 964万円	55.7%

利用状況

- ◆入院：8,048人(1日平均26.5人)
- ◆通院：4,628人(1日平均22.9人)

◎水道事業

会計名	区分	予算額	決算額	執行率
収益的収支	事業収益	15億5,100万円	14億8,902万円	96.0%
	事業費用	15億5,100万円	14億9,205万円	96.2%
資本的収支	資本的収入	5,900万円	6,701万円	113.6%
	資本的支出	6億 50万円	5億6,762万円	94.5%

利用状況

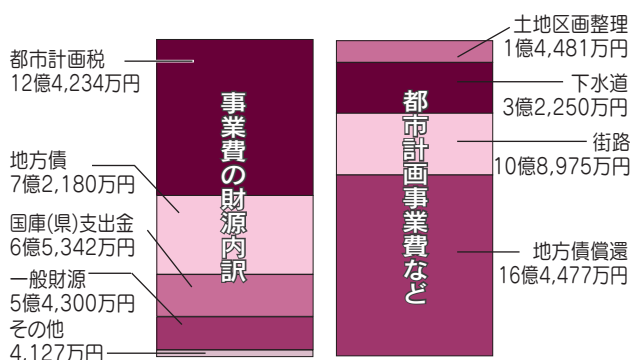
- ◆給水戸数：3万2,904戸
- ◆給水人口：8万5,063人
- ◆総配水量：1,144万6,025m³

◇金額は、すべて消費税込みです。水道事業会計の資本的収入が資本的支出に不足する額は、過年度分損益勘定留保資金などで補てんしました。

都市計画事業と都市計画税

◇都市計画税は、下水道・街路・土地区画整理などの事業に充てるために課税される目的税です。また、これらの事業のために借り入れた地方債の償還にも充てられています。

◇平成25年度 都市計画事業費など合計：32億183万円



市民1人あたりの金額

◎一般会計では、市民1人当たり410,480円が使われました

納めていただいた市税167,898円		使われたお金 410,480円	
固定資産税	74,127円	民生費	87,243円
個人市民税	52,529円	教育費	68,300円
法人市民税	16,909円	衛生費	64,595円
都市計画税	14,292円	土木費	57,236円
市たばこ税	7,561円	公債費	56,280円
軽自動車税	2,328円	総務費	39,729円
入湯税	152円	その他	37,097円

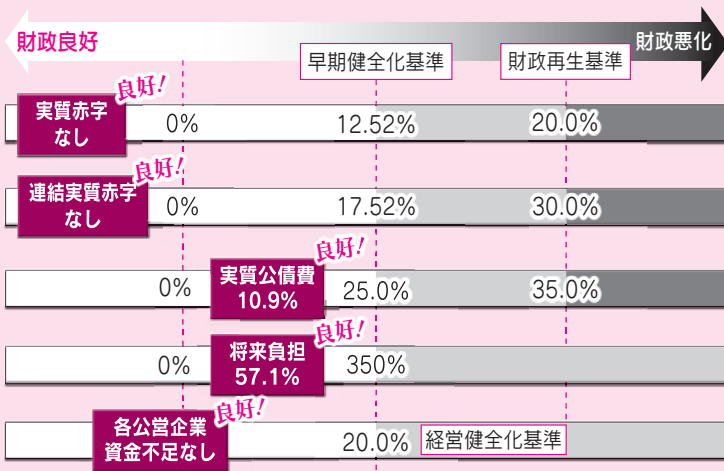
※1人当たりの金額は、平成26年3月31日現在の人口(86,927人)で割ったものです。

市有財産・市が借りているお金

市有財産	市が借りているお金
◇土地 292万1,903m ² ◇建物 22万8,914m ²	◇一般会計 257億7,563万円(市民1人当たり29万6,520円)
◇基金などの積立金 72億5,664万円(市民1人当たり8万3,480円)	◇特別会計(合計) 140億3,085万円
◇有価証券と出資金 1億1,061万円	◇企業会計(合計) 41億6,040万円

財政健全化判断比率

- 実質赤字比率…普通会計(一般会計と土地取得特別会計を合わせた会計)の赤字額の標準財政規模(※)に対する比率
- 連結実質赤字比率…普通会計と特別会計・公営企業会計を合わせた赤字の標準財政規模に対する比率
- 実質公債費比率…一部事務組合を含む全会計の借入金返済額の標準財政規模に対する比率
- 将来負担比率…一部事務組合を含む全会計が将来負担すべき実質的な負債残高の標準財政規模に対する比率
- 資金不足比率…各公営企業会計での事業規模に対する資金不足額の割合



◇上のグラフは、地方公共団体の財政運営の健全度を表す「財政健全化判断比率」により、袋井市の財政運営の健全度を示したものです。

◇袋井市はどの指標でも健全化の基準以下であり、市財政は健全な状況といえます。

※標準財政規模…通常収入されるであろう経常的な一般財源の規模を示すものです(平成25年度の標準財政規模は、約196億円)。