

# 平成26年度

# 予算執行状況



平成26年度の市の予算執行状況をお知らせします(平成27年3月31日現在)。  
市民の皆さんから納めていただいた税金や、国や県から交付されたお金がどのように使われているのかご覧下さい。  
なお、4月1日から5月31日までの2か月間は、収入・支出を整理する出納整理期間が設けられていますので、  
今回の金額と決算額が異なる場合があります。確定後の決算状況は、本紙11月1日号でお知らせします。

問 財政課 財政係 ☎ 44-3159

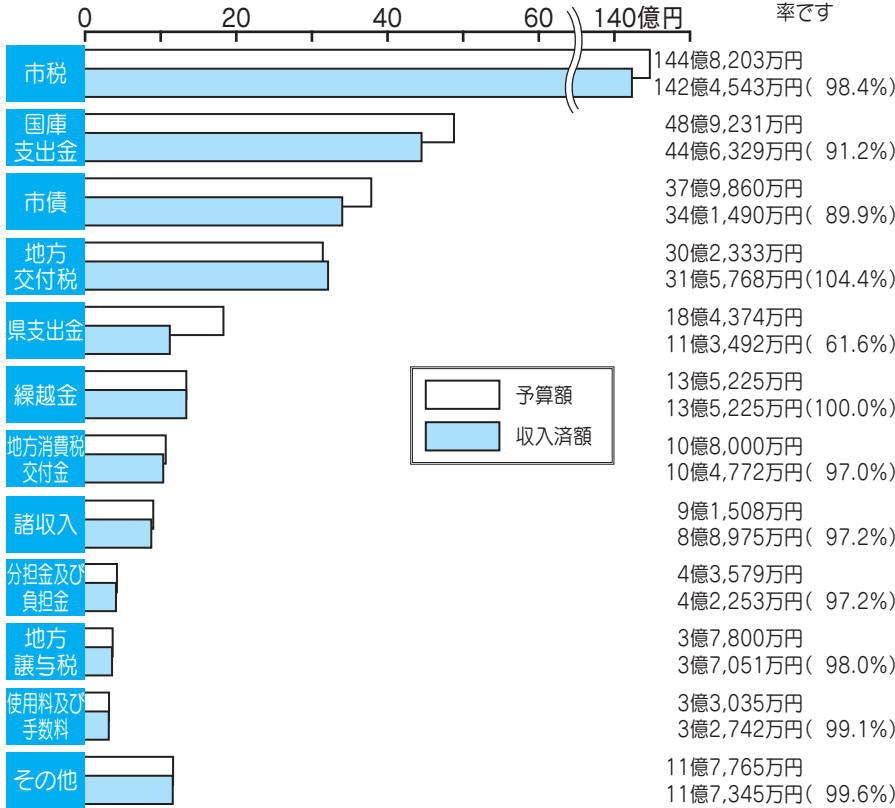
## 一般会計

保健、福祉、ごみ処理、道路や防災施設の整備など、市民の皆さんの暮らし全般に関係のある事業に使われる会計です。

### 歳入

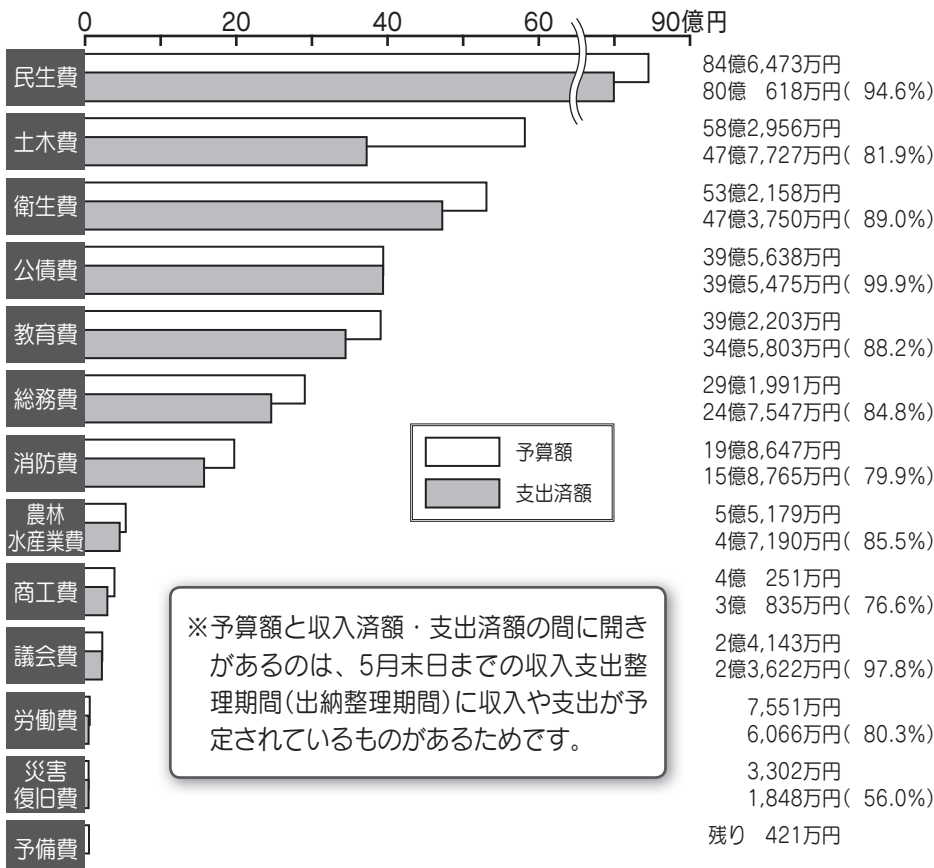
予算額 337億 913万円  
収入済額 319億9,985万円

カッコ内の数値は、  
予算額に対する執行  
率です



### 歳出

予算額 337億 913万円  
支出済額 300億9,246万円



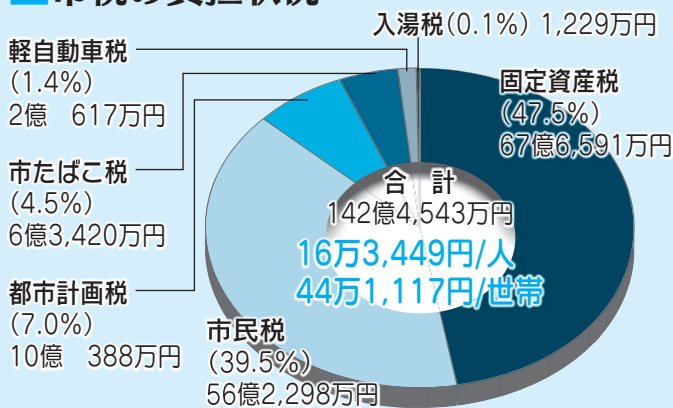
※予算額と収入済額・支出済額の間が開きがあるのは、5月末日までの収入支出整理期間(出納整理期間)に収入や支出が予定されているものがあるためです。

# 特別会計

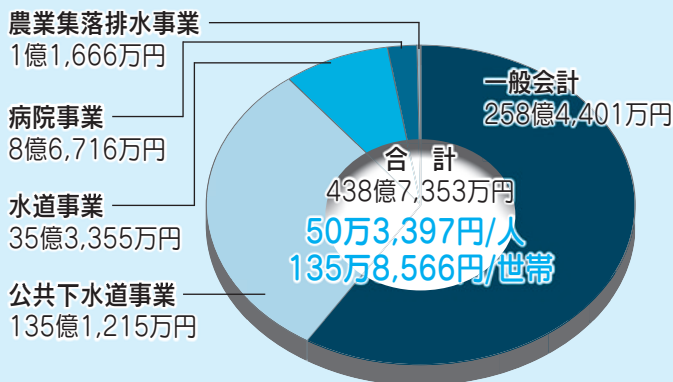
◇国民健康保険や介護保険、公共下水道など特定の事業のために、一般会計と区別して使われる会計です。

| 会計名      | 予算額         | 収入済額        | 執行率    | 支出済額        | 執行率   |
|----------|-------------|-------------|--------|-------------|-------|
| 土地取得     | 3億円         | 2,310万円     | 7.7%   | 1,855万円     | 6.2%  |
| 国民健康保険   | 84億3,800万円  | 78億3,224万円  | 92.8%  | 76億2,360万円  | 90.3% |
| 後期高齢者医療  | 6億2,600万円   | 5億9,751万円   | 95.4%  | 5億 660万円    | 80.9% |
| 介護保険     | 57億5,860万円  | 50億5,631万円  | 87.8%  | 47億3,143万円  | 82.2% |
| 公共下水道事業  | 18億8,980万円  | 15億8,038万円  | 83.6%  | 16億 523万円   | 84.9% |
| 農業集落排水事業 | 1,640万円     | 1,668万円     | 101.7% | 1,273万円     | 77.6% |
| 駐車場事業    | 7,101万円     | 6,818万円     | 96.0%  | 6,325万円     | 89.1% |
| 合計       | 170億9,981万円 | 151億7,440万円 | 88.7%  | 145億6,139万円 | 85.2% |

## 市税の負担状況



## 市が借りているお金



◇市が大きな建設事業などを進めるために、国や銀行などから借りているお金です。事業ごとに返済期限が設定されていて、短いものでは5年・長いものでは30年をかけて市税や料金などで返済します。

※1人当たりの金額・世帯当たりの金額は、平成27年3月31日現在の人口(87,155人)・世帯(32,294世帯)で算出しています。

## 市有財産

▽基金積立金…83億9,059万円   ▽有価証券…7,076万円  
▽出資金…3,997万円   ▽合計…85億 132万円

## 公営企業会計

◇公共の利益を目的として企業を経営する独立採算の会計です。一般会計や特別会計と異なり、歳入や歳出の性質によって、事業で得られる収益と、それに掛かる費用の「収益的収支」、将来に備えて行う建設事業などの費用の「資本的収支」に分類して予算を編成・執行しています。

### ●病院事業会計(聖隷袋井市民病院)

◇入院患者数 17,626人  
◇1日当たり入院者数 60人  
◇稼働病床利用率(一般50床) 65.3%  
(療養36床) 74.8%  
◇外来患者数 12,985人  
◇1日当たり外来患者数 53人

| 区分    |       | 予算額       | 執行額       |
|-------|-------|-----------|-----------|
| 収益的収支 | 事業収益  | 9億 300万円  | 8億4,754万円 |
|       | 事業費用  | 9億 300万円  | 8億 365万円  |
| 資本的収支 | 資本的収入 | 1億円       | 3億3,320万円 |
|       | 資本的支出 | 4億9,293万円 | 4億7,471万円 |

※収入が支出に対して不足する額は、過年度分損益勘定留保資金などで補てんしました。

### ●水道事業会計

◇総配水量 11,276,698㎡  
◇1日平均配水量 30,895㎡  
◇給水戸数 33,390戸  
◇給水人口 86,196人  
◇1人1日平均配水量 358ℓ

| 区分    |       | 予算額        | 執行額        |
|-------|-------|------------|------------|
| 収益的収支 | 事業収益  | 17億5,900万円 | 15億1,234万円 |
|       | 事業費用  | 16億7,400万円 | 9億7,567万円  |
| 資本的収支 | 資本的収入 | 3億2,900万円  | 3億2,063万円  |
|       | 資本的支出 | 6億8,260万円  | 6億6,544万円  |

※収入が支出に対して不足する額は、過年度分損益勘定留保資金などで補てんしました。