

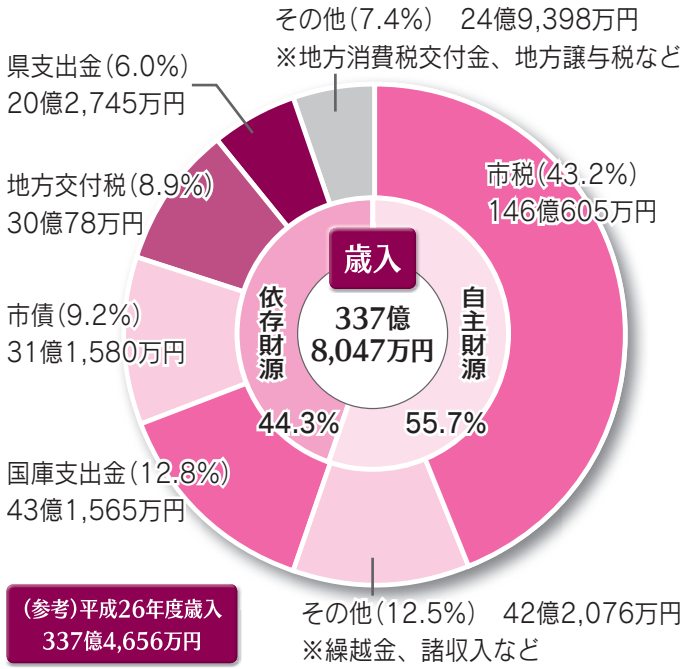
# 平成27年度決算報告

市では、皆さんから納めていただいた税金や国・県から交付されたお金がどのように使われたかをお知らせするため、毎年6月と12月の年2回「予算執行状況」を、毎年11月に「決算報告」を公表しています。今回は、平成27年度の決算についてお知らせします。

☎ 財政課 係 44-3159

## 1 一般会計

一般会計は、保健・福祉・ごみ処理・道路や防災施設の整備など、市民の皆さんの暮らし全般に関わる事業に使われる会計です。



平成27年度の一般会計では、予算額340億591万円に対し、歳入決算額が**337億8,047万円**、歳出決算額が**325億805万円**となりました。

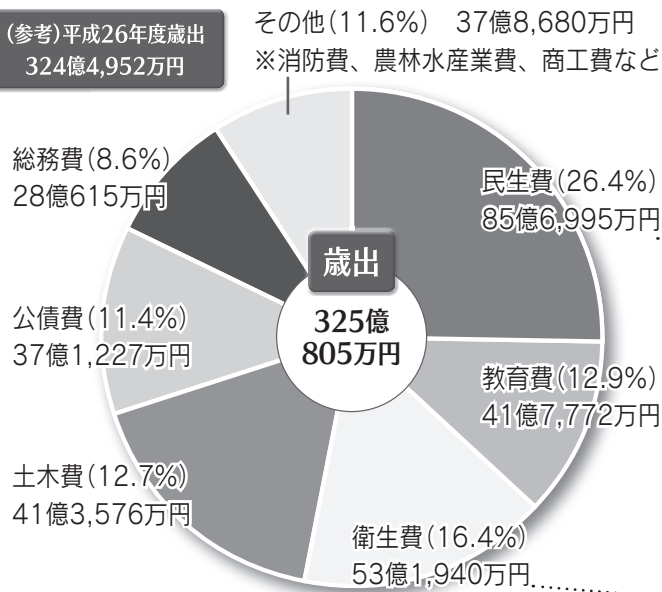
歳入は、前年度に比べ個人市民税が増加する一方で、法人市民税・固定資産税などの主要税目が減少しました。市税全体では前年度比1.6%減となりましたが、国庫支出金の積極的な活用などにより、総額では前年度比0.1%増となっています。

歳出は、袋井駅南北自由通路新設工事の減少などにより、土木費が減額したものの幼稚園、小・中学校の地震対策事業をはじめとした教育費の増額などにより、総額で0.2%増の325億805万円となっています。

### 市民1人当たりの金額

一般会計の歳出額325億805万円を、平成28年3月31日現在の人口87,174人で割ると、市民1人当たり約372,910円が使われた計算になります。

(参考)平成26年度歳出 324億4,952万円



## 2 特別会計

特別会計は、国民健康保険や介護保険、公共下水道など特定の事業のために、一般会計と区別して使われる会計です。

会計名	予算額	歳入決算額	執行率	歳出決算額	執行率
土地取得	469万円	469万円	99.9%	469万円	99.9%
国民健康保険	97億8,400万円	99億122万円	101.2%	95億3,692万円	97.5%
後期高齢者医療	6億900万円	6億821万円	99.9%	6億450万円	99.3%
介護保険	55億8,430万円	53億4,398万円	95.7%	52億2,020万円	93.5%
公共下水道	19億6,400万円	19億7,765万円	100.7%	19億1,865万円	97.7%
農業集落排水	1,630万円	1,755万円	107.7%	1,557万円	95.5%
駐車場	6,117万円	5,933万円	97.0%	5,768万円	94.3%
墓地	1億6,000万円	1億6,488万円	103.1%	1億5,470万円	96.7%
合計	181億8,346万円	180億7,751万円	99.4%	175億1,291万円	96.3%

※金額と割合は、それぞれ1万円未満と小数点以下第2位を四捨五入して表示しています。

### 3 公営企業会計

公営企業会計は、市が公共の利益を目的として企業を経営する独立採算の会計です。一般会計や特別会計と異なり、歳入や歳出の性質によって、事業収益とそれに掛かる費用の「収益的収支」、将来に備えて行う建設事業などの「資本的収支」に分類して予算を編成・執行しています。

#### ◎水道事業

収支区分	内訳	予算額	決算額	執行率
収益的収支	事業収益	17億6,500万円	17億 553万円	96.6%
	事業費用	15億8,979万円	15億5,903万円	98.1%
資本的収支	資本的収入	3億4,000万円	3億 880万円	90.8%
	資本的支出	7億8,288万円	7億6,326万円	97.5%

#### 利用状況

- ▽給水戸数…3万3,752戸
- ▽給水人口…8万7,134人
- ▽総配水量…1,131万7,564立方メートル

#### ◎病院事業(聖隷袋井市民病院)

収支区分	内訳	予算額	決算額	執行率
収益的収支	事業収益	10億5,800万円	10億2,631万円	97.0%
	事業費用	10億5,800万円	10億 394万円	94.9%
資本的収支	資本的収入	1億円	9,100万円	91.0%
	資本的支出	1億円	9,994万円	99.9%

#### 利用状況

- ▽入院…23,901人(1日平均…65.3人)
- ▽外来…16,248人(1日平均…66.9人)

#### ◎都市計画事業と都市計画税

◇都市計画税は、街路・下水道・土地区画整理などの事業に充てるために課税される目的税です。また、これらの事業のために借り入れた地方債の償還にも充てられています。

▽平成27年度 都市計画事業費など合計…27億4,462万円

##### 平成27年度に都市計画税が使われた事業と内訳

事業費の財源内訳	金額
都市計画税	12億3,794万円
地方債	6億3,130万円
国庫(県)支出金	5億1,627万円
一般財源	2億8,624万円
その他	7,287万円
合計	27億4,462万円

事業費の使用内訳	金額
地方債償還	14億 866万円
街路事業	8億1,935万円
下水道事業	4億4,210万円
土地区画整理事業	7,451万円
合計	27億4,462万円

#### ◎年度末の市有財産

◇市が保有している財産の内訳です。(※基金積立金・有価証券・出資金は、市が保有していた現金と同等の財産)

区分	内訳(一般会計)	(参考)H26
土地	292万1,361平方メートル	293万8,687平方メートル
建物	23万8,329平方メートル	23万7,751平方メートル
基金積立金(※)	62億7,028万円	68億 466万円
(市民1人当たり)	(7万1,928円)	(7万8,075円)
有価証券と出資金(※)	1億1,001万円	1億1,073万円

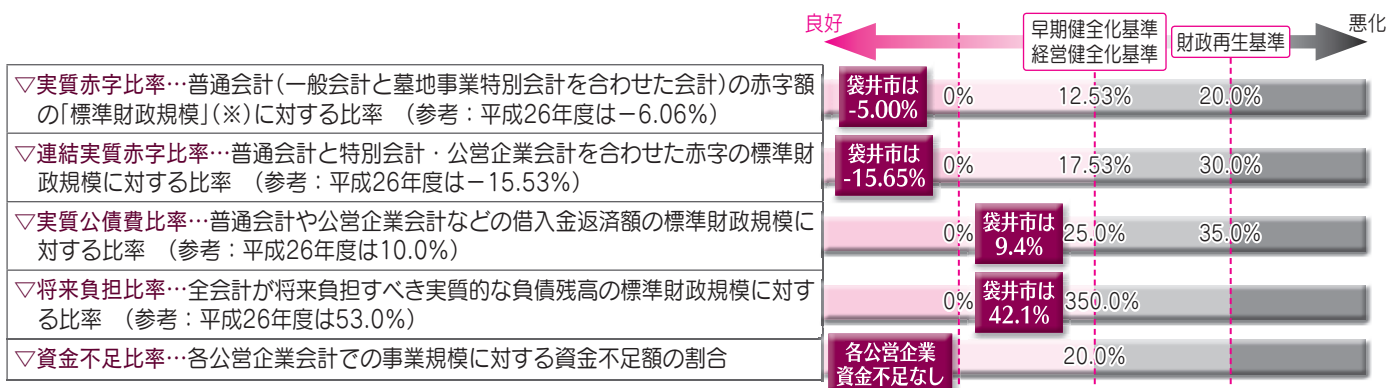
#### ◎市が借りているお金

◇市が大きな建設事業などを進めるために、国や銀行などから借りているお金です。短いものでは5年・長いものでは30年をかけて市税や料金などで返済していきます。

区分	内訳	(参考)H26
一般会計	251億8,326万円	257億 911万円
(市民1人当たり)	(28万8,885円)	(29万4,981円)
特別会計(合計)	134億4,779万円	136億1,250万円
企業会計(合計)	44億2,615万円	44億2,985万円
合計	430億5,720万円	437億5,146万円

#### ◎財政健全化判断比率

地方公共団体の財政運営の健全度を表す「財政健全化判断比率」により、財政運営の健全度を示したものです。袋井市は、どの指標でも健全化の基準以下であり、市財政は健全な状況といえます。



(※)標準財政規模…通常収入されるであろう経常的な一般財源の規模を示すもの。袋井市の平成27年度標準財政規模は約192億円。