

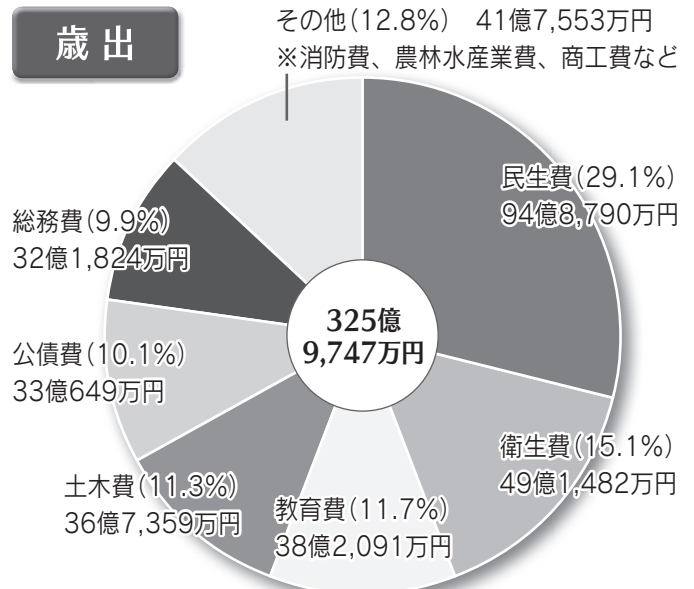
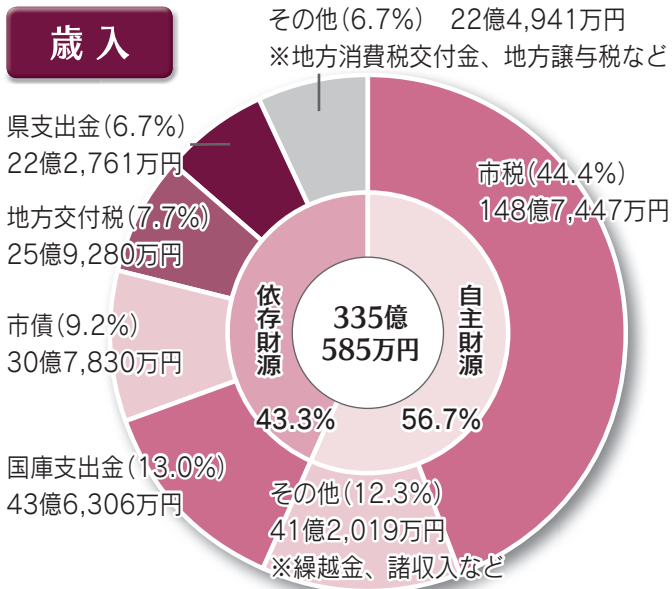
# 決算報告

市では毎年、予算・決算などの財政状況を公表し、市民の皆さんから納めていただいた税金がどのように使われているのかをお知らせしています。今回は、平成28年度決算の概要などをお知らせします。※金額と割合は、それぞれ1万円未満と小数点以下第2位を四捨五入して表示しているため各項目の和は合計額と一致しません。 財政課財係 ☎44-3159

## 1 一般会計

一般会計は、保健・福祉・ごみ処理・道路や防災施設の整備など、市民の皆さんの暮らし全般に関わる事業に使われる会計です。

平成28年度の一般会計では、予算額339億6,850万円に対し、歳入決算額が**335億585万円**、歳出決算額が**325億9,747万円**となりました。



(参考)平成27年度歳入337億8,047万円

(参考)平成27年度歳出325億805万円

### 歳入

前年度に比べ固定資産税・個人市民税が増加する一方で、法人市民税が減少しました。市税全体では前年度比1.8%増となりましたが、地方交付税などの減少により、総額では前年度比0.8%減となっています。

### 歳出

道路新設工事の減少などにより、土木費が減額したものの臨時福祉給付金をはじめとした民生費の増額などにより、総額で0.3%増となっています。

### 市民1人当たりの金額

一般会計の歳出額325億9,747万円を、平成29年3月31日現在の人口87,557人で割ると、市民1人当たり約372,300円が使われた計算になります。



- ◆平成28年度の主な事業
- ①「袋井宿開設四〇〇年記念祭」開催
  - ②タイ・マレーシアへ、「クラウンメロン輸出事業」を展開
  - ③浅羽海岸・防潮堤建設事業「袋井幸浦の丘プロジェクト」
  - ④ふくろい市民映画「Magic Town」

## 2 特別会計

特別会計は、国民健康保険や介護保険、公共下水道など特定の事業のために、一般会計と区別して使われる会計です。

| 会計名     | 予算額         | 歳入決算額       | 執行率    | 歳出決算額       | 執行率   |
|---------|-------------|-------------|--------|-------------|-------|
| 国民健康保険  | 96億8,800万円  | 96億2,090万円  | 99.3%  | 93億1,353万円  | 96.1% |
| 後期高齢者医療 | 6億5,400万円   | 6億3,885万円   | 97.7%  | 6億3,480万円   | 97.1% |
| 介護保険    | 53億7,800万円  | 53億7,102万円  | 99.9%  | 52億7,459万円  | 98.1% |
| 公共下水道   | 20億7,900万円  | 20億9,705万円  | 100.9% | 20億1,294万円  | 96.8% |
| 農業集落排水  | 1,870万円     | 1,982万円     | 106.0% | 1,708万円     | 91.3% |
| 駐車場     | 6,200万円     | 5,924万円     | 95.5%  | 5,724万円     | 92.3% |
| 墓地      | 7,800万円     | 7,632万円     | 97.8%  | 7,541万円     | 96.7% |
| 合計      | 179億5,770万円 | 178億8,320万円 | 99.6%  | 173億8,558万円 | 96.8% |



### 3 公営企業会計

公営企業会計は、市が公共の利益を目的として企業を経営する独立採算の会計です。一般会計や特別会計と異なり、歳入や歳出の性質によって、事業収益とそれに掛かる費用の「収益的収支」、将来に備えて行う建設事業などの「資本的収支」に分類して予算を編成・執行しています。

#### 水道事業

| 収支区分  | 内訳    | 予算額        | 決算額        | 執行率   |
|-------|-------|------------|------------|-------|
| 収益的収支 | 事業収益  | 17億6,800万円 | 17億5,214万円 | 99.1% |
|       | 事業費用  | 15億9,300万円 | 15億3,358万円 | 96.3% |
| 資本的収支 | 資本的収入 | 3億 800万円   | 2億9,016万円  | 94.2% |
|       | 資本的支出 | 8億 100万円   | 7億7,028万円  | 96.2% |

#### 利用状況

- ▽給水戸数…3万4,351戸
- ▽給水人口…8万7,531人
- ▽総配水量…1,130万5,132立方メートル

#### 病院事業（聖隷袋井市民病院）

| 収支区分  | 内訳    | 予算額        | 決算額        | 執行率    |
|-------|-------|------------|------------|--------|
| 収益的収支 | 事業収益  | 13億4,300万円 | 13億2,512万円 | 98.7%  |
|       | 事業費用  | 13億4,300万円 | 13億1,258万円 | 97.7%  |
| 資本的収支 | 資本的収入 | 2,500万円    | 2,500万円    | 100.0% |
|       | 資本的支出 | 1億 900万円   | 1億 884万円   | 99.9%  |

#### 利用状況

- ▽入院…35,761人(1日平均…98.0人)
- ▽外来…17,840人(1日平均…73.4人)

#### ◎都市計画事業と都市計画税

◇都市計画税は、街路・下水道・土地区画整理などの事業に充てるために課税される目的税です。また、これらの事業のために借り入れた地方債の償還にも充てられています。

▽平成28年度 都市計画事業費など合計…24億6,941万円

##### 平成28年度に都市計画税が使われた事業と内訳

| 事業費の財源内訳 | 金額         |
|----------|------------|
| 都市計画税    | 12億5,230万円 |
| 地方債      | 5億5,570万円  |
| 国庫(県)支出金 | 2億9,348万円  |
| 一般財源     | 3億 316万円   |
| その他      | 6,476万円    |
| 合計       | 24億6,941万円 |

| 事業費の使用内訳 | 金額         |
|----------|------------|
| 地方債償還    | 14億2,584万円 |
| 街路事業     | 4億5,051万円  |
| 下水道事業    | 5億1,968万円  |
| 土地区画整理事業 | 7,338万円    |
| 合計       | 24億6,941万円 |

#### ◎年度末の市有財産

◇市が保有している財産の内訳です。

| 区分                 | 内訳(一般会計)                | (参考)H27                  |
|--------------------|-------------------------|--------------------------|
| 土地                 | 293万41平方メートル            | 292万1,361平方メートル          |
| 建物                 | 23万8,421平方メートル          | 23万8,329平方メートル           |
| 基金積立金<br>(市民1人当たり) | 61億4,259万円<br>(7万 155円) | 62億7,028万円<br>(7万1,928円) |
| 有価証券と出資金           | 1億 903万円                | 1億1,001万円                |

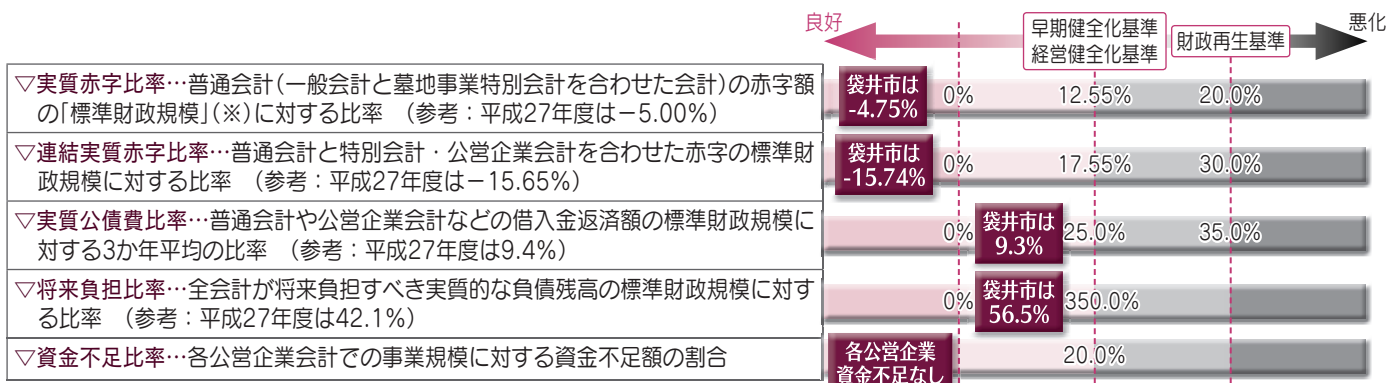
#### ◎市が借りているお金

◇市が大きな建設事業などを進めるために、国や銀行などから借りているお金です。短いものでは5年・長いものでは30年をかけて市税や料金などで返済していきます。

| 区分                | 内訳                         | (参考)H27                    |
|-------------------|----------------------------|----------------------------|
| 一般会計<br>(市民1人当たり) | 251億4,069万円<br>(28万7,135円) | 251億8,326万円<br>(28万8,885円) |
| 特別会計(合計)          | 131億5,478万円                | 134億4,779万円                |
| 企業会計(合計)          | 42億5,427万円                 | 44億2,615万円                 |
| 合計                | 425億4,974万円                | 430億5,720万円                |

#### ◎財政健全化判断比率

地方公共団体の財政運営の健全度を表す「財政健全化判断比率」により、財政運営の健全度を示したものです。袋井市は、どの指標でも健全化の基準以下となっています。



(\*)標準財政規模…通常収入されるであろう経常的な一般財源の規模を示すもの。袋井市の平成28年度標準財政規模は約189億円。