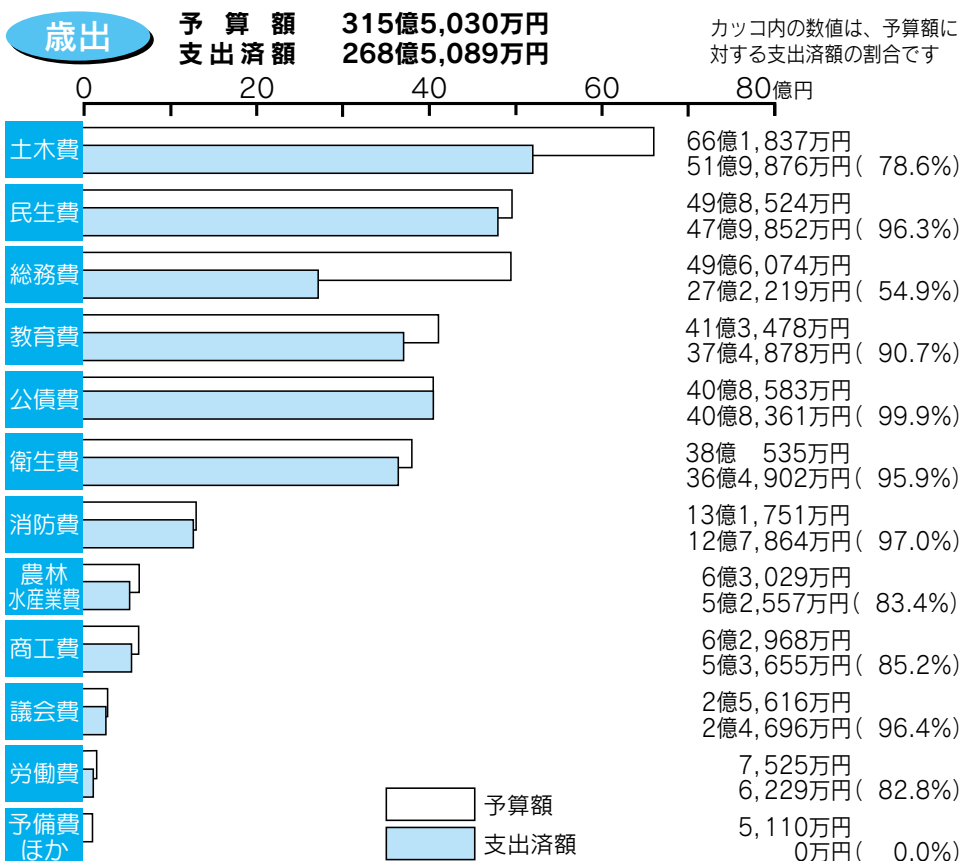
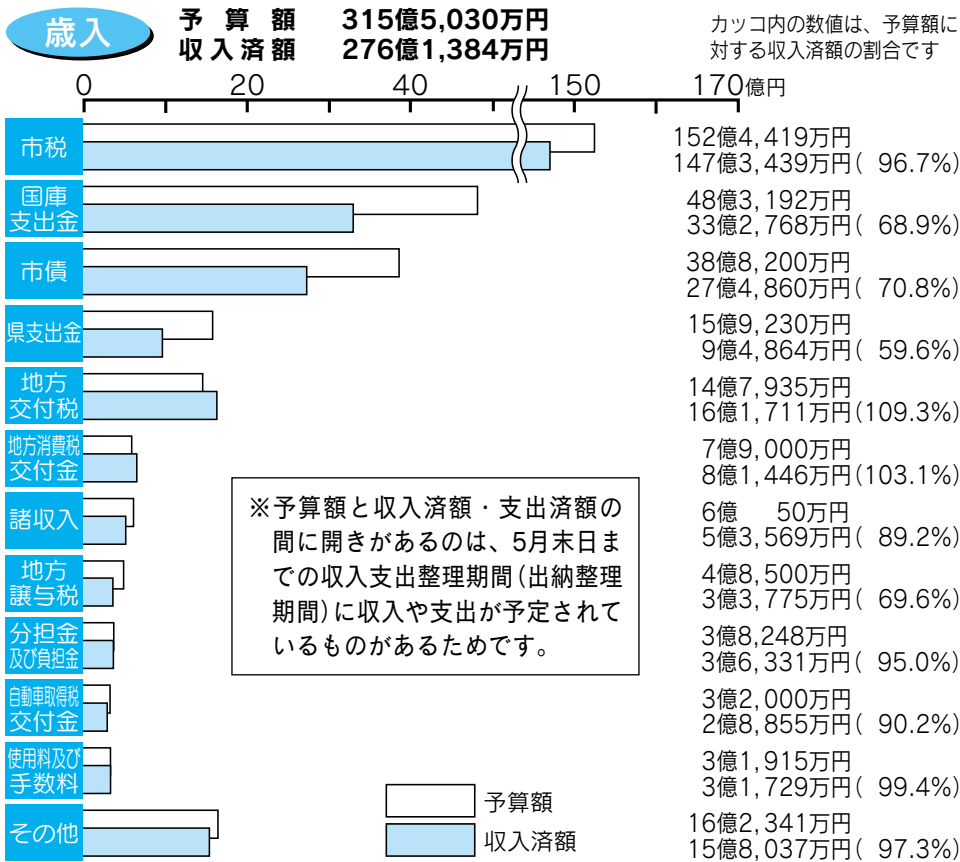


一般会計

保健、福祉、ごみ処理、道路や学校の整備など、市民の皆さんの暮らし全般に関係のある事業に使われる会計です。




平成20年度 予算執行状況

平成20年度の市の予算執行状況をお知らせします(平成21年3月31日現在)。市民の皆さんから納めていただいた税金や国や県から交付されたお金、どのように使われているのか、ご覧ください。

なお、5月末まで収入支出の整理期間が設けられていますので、今回の金額と決算額が異なる場合があります。

問 財政課 財政係 ☎ 44-3159



特別会計

国民健康保険など特定の事業のために、一般会計と区別して使われる会計です。

会計名	予算額	収入済額	収入率	支出済額	支出率
土地取得	3億円	9,073万円	30.2%	8,872万円	29.6%
国民健康保険	68億7,530万円	60億5,433万円	88.1%	62億6,373万円	91.1%
老人保健	5億7,969万円	5億8,303万円	100.6%	5億6,833万円	98.0%
後期高齢者医療	4億9,300万円	4億7,142万円	95.6%	4億3,374万円	88.0%
介護保険事業	40億9,000万円	39億1,470万円	95.7%	36億9,945万円	90.5%
簡易水道事業	1億9,150万円	1億8,223万円	95.2%	1億7,852万円	93.2%
公共下水道事業	26億7,840万円	20億4,456万円	74.8%	20億4,903万円	76.5%
農業集排水事業	1,960万円	1,950万円	99.5%	1,667万円	85.1%
駐車場事業	8,811万円	8,768万円	99.5%	8,044万円	91.3%
訪問看護事業	2,850万円	3,001万円	105.3%	2,660万円	93.3%
合計	153億4,410万円	134億3,819万円	87.6%	134億5,222万円	87.4%

公営企業会計

市が、公共の利益を目的に企業を経営する独立採算の会計です。

水道事業会計

◇総配水量	1,175万6,568 ^m
◇1日平均配水量	3万2,210 ^m
◇給水戸数	3万1,415戸
◇給水人口	8万1,450人
◇1人1日平均配水量	395ℓ

区分	予定額	執行額	
収益的収支	事業収益	14億4,400万円	14億3,717万円
	事業費用	14億4,400万円	8億5,162万円
資本的収支	資本的収入	1億2,200万円	1億1,388万円
	資本的支出	11億5,750万円	9億2,903万円

※収入が支出に対して不足する額は、過年度分損益勘定留保資金などで補てんしました。

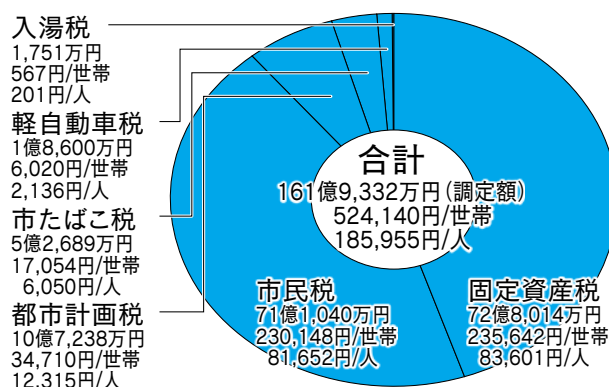
病院事業会計

◇入院患者数	6万5,276人
◇1日当たり入院者数	179人
◇稼働病床利用率(全400床)	44.7%
◇外来患者数	13万1,600人
◇1日当たり外来者数	542人

区分	予定額	執行額	
収益的収支	事業収益	55億6,300万円	55億1,511万円
	事業費用	59億2,200万円	53億6,388万円
資本的収支	資本的収入	0円	101万円
	資本的支出	4億8,600万円	4億2,332万円

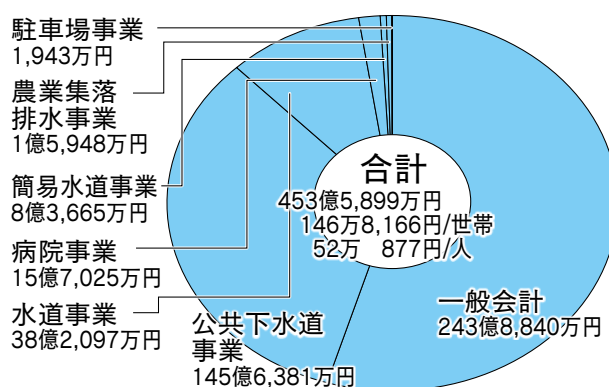
※収入が支出に対して不足する額は、過年度分損益勘定留保資金などで補てんしました。

【市税の負担状況】



※調定額とは、収入すべき金額として決定した額です(滞納繰越分を含む)。また、市民税は、個人市民税と法人市民税の合計です。
※人口87,082人・世帯30,895世帯(平成21年3月31日現在)

【市が借りているお金】



※市が大きな建設事業などを進めるために、国や銀行などから長期にわたって借りたお金です。事業ごとに返済期限が設定されていて、5年から30年をかけて、市税や料金などで返済します。

【市有財産】 1世帯当たり247,352円、市民1人当たり87,756円

区分	金額
基金積立金	72億8,227万円
有価証券	6,804万円
出資金	2億9,164万円
合計	76億4,195万円