

令和6年度
予算(案)概要

袋井市

令和6年度 袋井市予算

(単位：千円、%)

区 分	令和6年度 当初予算額	令和5年度 当初予算額	前 年 度 対 比		繰 出 金 等			増 減 理 由
			増 減 額	率	令和6年度	令和5年度	増 減 額	
一 般 会 計	39,830,000	38,830,000	1,000,000	2.6				
特 別 会 計	15,795,400	15,136,300	659,100	4.4	1,679,477	1,573,024	106,453	
① 国民健康保険	8,217,000	8,020,000	197,000	2.5	509,305	498,968	10,337	被保険者の高齢化に伴う高額療養費及び保険給付費の増
② 後期高齢者医療	1,162,000	931,000	231,000	24.8	215,103	151,536	63,567	被保険者数の増加に伴う広域連合納付金の増
③ 介護保険	6,326,000	6,080,000	246,000	4.0	955,069	922,520	32,549	認定者数の増加に伴う保険給付費の増
④ 駐 車 場	46,400	46,300	100	0.2	0	0	0	駐車場使用料収入の増
⑤ 墓 地	44,000	59,000	△ 15,000	△ 25.4	0	0	0	樹木墓所整備費の減
企 業 会 計	8,755,000	8,777,000	△ 22,000	△ 0.3	1,217,323	1,270,886	△ 53,563	
① 水 道	2,805,000	2,736,000	69,000	2.5	62,458	51,826	10,632	基幹管路耐震化事業などに伴う建設改良費の増
② 下 水 道	3,980,000	4,017,000	△ 37,000	△ 0.9	892,060	897,820	△ 5,760	袋井浄化センター増設工事委託の完了に伴う処理場建設改良費の減
③ 病 院	1,970,000	2,024,000	△ 54,000	△ 2.7	262,805	321,240	△ 58,435	企業債償還期間終了による償還元金の減少に伴う減
総 額	64,380,400	62,743,300	1,637,100	2.6	2,896,800	2,843,910	52,890	

(計数整理の結果、数値の異動が生じる場合があります。)

一部事務組合予算

袋井市管理団体

(単位：千円、%)

組 合 名	令和 6 年度 当初予算額	令和 5 年度 当初予算額	前 年 度 対 比		袋 井 市 分 担 金			増 減 理 由
			増 減 額	率	令和 6 年度	令和 5 年度	増 減 額	
袋 井 市 森 町 広 域 行 政 組 合	3,827,000	3,386,000	441,000	13.0	2,489,293	2,402,416	86,877	中東遠消防指令センターの消防指令システム全更新に伴う負担金の増
中 東 遠 看 護 専 門 学 校 組 合	317,000	289,000	28,000	9.7	45,809	43,416	2,393	学長、常勤校長の設置等に伴う人件費の増
中東遠看護専門学校 組 合 奨 学 金 貸 与 特 別 会 計	60,700	62,890	△ 2,190	△ 3.5	5,602	9,195	△ 3,593	奨学金返還免除者構成市町負担金の減
計	4,204,700	3,737,890	466,810	12.5	2,540,704	2,455,027	85,677	

(計数整理の結果、数値の異動が生じる場合があります。)

他市町管理団体

中 遠 広 域 事 務 組 合	767,604	826,017	△ 58,413	△ 7.1	182,738	177,862	4,876	中遠広域粗大ごみ施設の長寿命化対策事業の完了に伴う減
掛 川 市 ・ 袋 井 市 病 院 企 業 団	22,684,113	21,429,116	1,254,997	5.9	707,814	708,832	△ 1,018	医療機器の定期更新、新棟整備設計業務に伴う建設改良費の増
計	23,451,717	22,255,133	1,196,584	5.4	890,552	886,694	3,858	

(計数整理の結果、数値の異動が生じる場合があります。)

一般会計 歳入款別集計表

(単位：千円、%)

款 別	令和6年度当初		令和5年度当初		前 年 度 対 比		増 減 理 由
	予 算 額	構成比	予 算 額	構成比	増 減 額	率	
1 市 税	15,077,811	37.9	15,539,668	40.0	△ 461,857	△ 3.0	個人市民税：▲3.1億円 (49.1億円→46.0億円)、法人市民税：▲0.8億円 (10.6億円→9.8億円) 固定資産税：▲0.8億円 (72.7億円→71.9億円)
2 地 方 譲 与 税	416,900	1.0	385,000	1.0	31,900	8.3	地方財政計画 (総務省) の見込み伸び率を参考に推計
3 利 子 割 交 付 金	5,000	0.0	5,000	0.0	0	0.0	県の見込み伸び率を参考に推計
4 配 当 割 交 付 金	85,000	0.2	70,000	0.2	15,000	21.4	県の見込み伸び率を参考に推計
5 株 式 等 譲 渡 所 得 割 交 付 金	139,000	0.3	71,000	0.2	68,000	95.8	県の見込み伸び率を参考に推計
6 法 人 事 業 税 金 交 付 金	259,000	0.7	260,000	0.7	△ 1,000	△ 0.4	県の見込み伸び率を参考に推計
7 地 方 消 費 税 金 交 付 金	2,211,000	5.6	2,270,000	5.8	△ 59,000	△ 2.6	県の見込み伸び率を参考に推計
8 ゴルフ場利用税金 交 付 金	30,000	0.1	30,000	0.1	0	0.0	県の見込み伸び率を参考に推計
9 環 境 性 能 割 交 付 金	71,000	0.2	55,000	0.1	16,000	29.1	県の見込み伸び率を参考に推計
10 地 方 特 例 交 付 金	560,000	1.4	130,001	0.3	429,999	330.8	地方財政計画 (総務省) の見込み伸び率を参考に推計 定額減税減収補填特例交付金：+4.3億円
11 地 方 交 付 税	3,550,000	8.9	3,440,000	8.9	110,000	3.2	普通交付税：30.5億円 (+1.1億円)、特別交付税：5億円 (±0) 【参考】臨時財政対策債：1.6億円 (▲2.4億円)
12 交 通 安 全 対 策 特 別 交 付 金	19,000	0.0	21,000	0.0	△ 2,000	△ 9.5	令和5年度の収入見込 (18,000千円) から推計
13 分 担 金 及 び 金 負 担	161,378	0.4	168,202	0.4	△ 6,824	△ 4.1	保育所保育料 (現年度分)：▲0.1億円
14 使 用 料 及 び 料 手 数	204,722	0.5	194,682	0.6	10,040	5.2	休日急患診療室診療収入：+0.1億円
15 国 庫 支 出 金	6,922,311	17.4	5,940,095	15.3	982,216	16.5	物価高騰対応重点支援地方創生臨時交付金 (給付金・定額減税一体支援枠分)：+3.6億円、児童手当負担金：+2.9億円 学校施設環境改善交付金：+1.7億円、障害者自立支援給付費負担金：+0.9億円 社会資本整備総合交付金 (道路局所管)：+0.9億円、デジタル田園都市国家構想交付金：+0.5億円 新型コロナワクチン接種対策費負担金：▲2.2億円、新型コロナワクチン接種体制確保事業費補助金：▲1.2億円
16 県 支 出 金	2,952,114	7.4	2,985,090	7.7	△ 32,976	△ 1.1	子どものための教育・保育給付費負担金：+0.6億円、障害者自立支援給付費負担金：+0.5億円 地域産業立地事業費補助金：▲1.3億円、介護サービス提供体制整備促進事業費補助金：▲0.9億円
17 財 産 収 入	38,947	0.1	72,339	0.2	△ 33,392	△ 46.2	市有土地売却収入の減：▲0.3億円
18 寄 附 金	600,112	1.5	600,511	1.5	△ 399	△ 0.1	
19 繰 入 金	1,778,674	4.4	1,500,284	3.9	278,390	18.6	財政調整基金：+2.1億円 (11.8億円→13.9億円)、公共施設等適正管理基金：+0.4億円 (1.5億円→1.9億円) 文化振興基金：+0.3億円 (0.7億円→1.0億円)
20 繰 越 金	350,000	0.9	350,000	0.9	0	0.0	
21 諸 収 入	977,631	2.5	911,228	2.3	66,403	7.3	学習アプリ使用料：+0.3億円、土地改良施設適正化事業助成金：+0.2億円 大門沿道整備土地区画整理事業徴収清算金：+0.1億円
22 市 債	3,420,400	8.6	3,830,900	9.9	△ 410,500	△ 10.7	教育債：+4.0億円、脱炭素化推進事業債：+2.3億円、土木債：+1.0億円 公共施設等適正管理推進事業債：▲9.4億円、臨時財政対策債：▲2.4億円
合 計	39,830,000	100.0	38,830,000	100.0	1,000,000	2.6	

(計数整理の結果、数値の異動が生じる場合があります。)

一般会計 歳出款別集計表

(単位：千円、%)

款 別	令和6年度当初		令和5年度当初		前 年 度 対 比		増 減 理 由
	予 算 額	構成比	予 算 額	構成比	増 減 額	率	
1 議 会 費	231,909	0.6	235,889	0.6	△ 3,980	△ 1.7	
2 総 務 費	4,023,584	10.1	3,870,635	9.9	152,949	4.0	まちじゅう図書館推進事業：+2.0億円、ワンストップ窓口推進事業：+0.3億円 公会堂建設費（新築）補助金：+0.2億円、庁舎時間計画型予防保全：▲0.9億円
3 民 生 費	14,086,173	35.4	11,837,646	30.5	2,248,527	19.0	定額減税補給付金給付事業：+3.5億円、認定こども園管理運営事業：+3.3億円 児童手当：+2.9億円、障害者自立支援給付費：+1.9億円 子ども医療費助成：+0.8億円、生活保護費：+0.7億円 介護施設充実支援事業：▲1.0億円、後期高齢者医療特別会計繰出金の款の変更：+9.5億円
4 衛 生 費	4,897,159	12.3	6,082,190	15.7	△ 1,185,031	△ 19.5	ごみの収集・運搬・処理事業：+1.0億円、ごみ焼却施設建設関連事業：+0.6億円 後期高齢者医療広域連合負担金：+0.5億円、新型コロナウイルスワクチン接種事業：▲3.2億円 総合健康センター施設管理運営費：▲0.8億円、後期高齢者医療特別会計繰出金の款の変更：▲9.5億円
5 労 働 費	92,509	0.2	75,290	0.2	17,219	22.9	サンライフ長寿命化対策事業：+0.2億円
6 農 林 水 産 業 費	792,187	2.0	713,621	1.8	78,566	11.0	農業施設維持管理事業：+0.4億円 排水機場維持管理事業：+0.3億円 国・県事業負担金：+0.2億円
7 商 工 費	347,059	0.9	550,321	1.4	△ 203,262	△ 36.9	工業用地開発推進事業：+0.2億円、産業立地事業費補助金交付事業：▲2.7億円
8 土 木 費	5,131,268	12.9	4,332,990	11.2	798,278	18.4	袋井駅南地区まちづくり事業：+4.6億円、幹線道路整備事業：+1.5億円 橋梁予防保全補修事業：+1.1億円、クリーンセンター延長に伴う生活道路整備：+0.5億円 秋田川排水区整備事業：▲1.3億円、袋井市大門沿道整備土地地区画整理事業：▲0.5億円
9 消 防 費	1,802,856	4.5	2,038,832	5.3	△ 235,976	△ 11.6	袋井第4分団ポンプ車更新：+0.3億円、静岡モデル防潮堤整備事業：▲2.4億円
10 教 育 費	5,510,821	13.8	5,802,019	14.9	△ 291,198	△ 5.0	小学校施設長寿命化事業：+4.0億円、学校運動施設管理運営事業：+1.8億円 メロープラザホール改修事業：+1.5億円、 月見の里学遊館施設管理事業：▲10.3億円、図書館長寿命化事業：▲1.2億円
11 災 害 復 旧 費	170,500	0.4	320,063	0.8	△ 149,563	△ 46.7	準用河川中沢川復旧事業：▲1.1億円、市道大谷幕ヶ谷線復旧事業：▲0.2億円
12 公 債 費	2,693,975	6.8	2,870,504	7.4	△ 176,529	△ 6.1	公共事業等債：+0.6億円 合併特例事業債：▲2.3億円
13 予 備 費	50,000	0.1	100,000	0.3	△ 50,000	△ 50.0	新型コロナウイルス感染症対策用予備費の減：▲0.5億円
合 計	39,830,000	100.0	38,830,000	100.0	1,000,000	2.6	

(計数整理の結果、数値の異動が生じる場合があります。)

一般会計 歳入財源別予算調書

(単位：千円、%)

区 分	令和6年度当初		令和5年度当初		前 年 度 対 比		増 減 理 由
	予 算 額	構成比	予 算 額	構成比	増 減 額	率	
1 自 主 財 源	19,189,275	48.2	19,336,914	49.8	△ 147,639	△ 0.8	
① 市 税	15,077,811	37.9	15,539,668	40.0	△ 461,857	△ 3.0	個人市民税：▲3.1億円 (49.1億円→46.0億円)、法人市民税：▲0.8億円 (10.6億円→9.8億円) 固定資産税：▲0.8億円 (72.7億円→71.9億円)
② 分 担 金 及 び 負 担 金	161,378	0.4	168,202	0.4	△ 6,824	△ 4.1	保育所保育料 (現年度分)：▲0.1億円
③ 使 用 料 及 び 手 数 料	204,722	0.5	194,682	0.6	10,040	5.2	休日急患診療室診療収入：+0.1億円
④ 財 産 収 入	38,947	0.1	72,339	0.2	△ 33,392	△ 46.2	市有土地売却収入の減：▲0.3億円
⑤ 寄 附 金	600,112	1.5	600,511	1.5	△ 399	△ 0.1	
⑥ 繰 入 金	1,778,674	4.4	1,500,284	3.9	278,390	18.6	財政調整基金：+2.1億円 (11.8億円→13.9億円)、公共施設等適正管理基金：+0.4億円 (1.5億円→1.9億円) 文化振興基金：+0.3億円 (0.7億円→1.0億円)
⑦ 繰 越 金	350,000	0.9	350,000	0.9	0	0.0	
⑧ 諸 収 入	977,631	2.5	911,228	2.3	66,403	7.3	学習アプリ使用料：+0.3億円、土地改良施設適正化事業助成金：+0.2億円 大門沿道整備土地区画整理事業徴収清算金：+0.1億円
2 依 存 財 源	20,640,725	51.8	19,493,086	50.2	1,147,639	5.9	
① 地 方 譲 与 税	416,900	1.0	385,000	1.0	31,900	8.3	地方財政計画 (総務省) の見込み伸び率を参考に推計
② 利 子 割 交 付 金	5,000	0.0	5,000	0.0	0	0.0	県の見込み伸び率を参考に推計
③ 配 当 割 交 付 金	85,000	0.2	70,000	0.2	15,000	21.4	県の見込み伸び率を参考に推計
④ 株 式 等 譲 渡 所 得 割 交 付 金	139,000	0.3	71,000	0.2	68,000	95.8	県の見込み伸び率を参考に推計
⑤ 法 人 事 業 税 金 交 付 金	259,000	0.7	260,000	0.7	△ 1,000	△ 0.4	県の見込み伸び率を参考に推計
⑥ 地 方 消 費 税 金 交 付 金	2,211,000	5.6	2,270,000	5.8	△ 59,000	△ 2.6	県の見込み伸び率を参考に推計
⑦ ゴルフ場利用税金 交 付 金	30,000	0.1	30,000	0.1	0	0.0	県の見込み伸び率を参考に推計
⑧ 環 境 性 能 割 交 付 金	71,000	0.2	55,000	0.1	16,000	29.1	県の見込み伸び率を参考に推計
⑨ 地 方 特 例 交 付 金	560,000	1.4	130,001	0.3	429,999	330.8	地方財政計画 (総務省) の見込み伸び率を参考に推計 定額減税減収補填特例交付金：+4.3億円
⑩ 地 方 交 付 税	3,550,000	8.9	3,440,000	8.9	110,000	3.2	普通交付税：30.5億円 (+1.1億円)、特別交付税：5億円 (±0) 【参考】臨時財政対策債：1.6億円 (▲2.4億円)
⑪ 交 通 安 全 対 策 特 別 交 付 金	19,000	0.0	21,000	0.0	△ 2,000	△ 9.5	令和5年度の収入見込 (18,000千円) から推計
⑫ 国 庫 支 出 金	6,922,311	17.4	5,940,095	15.3	982,216	16.5	物価高騰対応重点支援地方創生臨時交付金 (給付金・定額減税一体支援枠分)：+3.6億円、児童手当負担金：+2.9億円 学校施設環境改善交付金：+1.7億円、障害者自立支援給付費負担金：+0.9億円 社会資本整備総合交付金 (道路局所管)：+0.9億円、デジタル田園都市国家構想交付金：+0.5億円 新型コロナワクチン接種対策費負担金：▲2.2億円、新型コロナワクチン接種体制確保事業費補助金：▲1.2億円
⑬ 県 支 出 金	2,952,114	7.4	2,985,090	7.7	△ 32,976	△ 1.1	子どものための教育・保育給付費負担金：+0.6億円、障害者自立支援給付費負担金：+0.5億円 地域産業立地事業費補助金：▲1.3億円、介護サービス提供体制整備促進事業費補助金：▲0.9億円
⑭ 市 債	3,420,400	8.6	3,830,900	9.9	△ 410,500	△ 10.7	教育債：+4.0億円、脱炭素化推進事業債：+2.3億円、土木債：+1.0億円 公共施設等適正管理推進事業債：▲9.4億円、臨時財政対策債：▲2.4億円
合 計	39,830,000	100.0	38,830,000	100.0	1,000,000	2.6	

(計数整理の結果、数値の異動が生じる場合があります。)

一般会計 歳出性質別予算調書

(単位：千円、%)

区 分	令和6年度当初		令和5年度当初		前 年 度 対 比		増 減 理 由
	予 算 額	構成比	予 算 額	構成比	増 減 額	率	
1 消費的経費	31,479,738	79.0	30,201,667	77.8	1,278,071	4.2	
① 人件費	5,540,049	13.9	5,078,017	13.0	462,032	9.1	職員退職手当 : +1.1億円、会計年度任用職員への勤勉手当支給 : +1.0億円 人事院勧告に伴う職員給与等 : +0.9億円、人勧や昇給による共済費等 : +0.8億円
② 物件費	7,137,020	17.9	7,025,104	18.1	111,916	1.6	まちじゅう図書館推進事業 : +2.0億円、物価価格高騰に伴う施設管理コスト : +1.6億円 教科書改訂に伴う教科書等購入事業 : +0.7億円、放課後児童クラブ運営事業 : +0.5億円 新型コロナワクチン接種事業 : ▲3.2億円
③ 維持補修費	409,497	1.0	420,604	1.1	△ 11,107	△ 2.6	
④ 扶助費	8,869,683	22.3	8,100,908	20.9	768,775	9.5	児童手当 : +2.9億円、障害者自立支援給付費 : +1.9億円 子どものための教育保育給付費等 : +1.5億円、子ども医療費扶助費 : +0.8億円
⑤ 補助費等	6,829,514	17.1	6,706,530	17.3	122,984	1.8	低所得世帯支援給付金給付金 : +3.2億円、下水道事業会計補助金 : +0.6億円 行政組合分担金(ごみ処理費) : +0.6億円、保育体制強化事業費補助金 : +0.4億円 産業立地事業費補助金 : ▲2.7億円
⑥ 公債費	2,693,975	6.8	2,870,504	7.4	△ 176,529	△ 6.1	公共事業等債 : +0.6億円 合併特例事業債 : ▲2.3億円
2 その他の経費	2,586,271	6.5	2,541,460	6.5	44,811	1.8	
① 積立金	23,972	0.1	56,404	0.1	△ 32,432	△ 57.5	公共施設等適正管理基金積立金 : ▲0.3億円
② 出資金	195,850	0.5	254,958	0.7	△ 59,108	△ 23.2	基幹管路耐震化事業出資金 : +0.1億円 下水道事業出資金 : ▲0.7億円
③ 貸付金	0	0.0	0	0.0	0	0.0	
④ 繰出金	2,366,449	5.9	2,230,098	5.7	136,351	6.1	静岡県後期高齢者医療広域連合負担金 : +0.6億円、介護保険特別会計繰出金 : +0.4億円 後期高齢者医療特別会計繰出金 : +0.2億円
3 投資的経費	5,713,991	14.3	5,986,873	15.4	△ 272,882	△ 4.6	
① 普通建設事業費	5,543,491	13.9	5,666,810	14.6	△ 123,319	△ 2.2	
ア 補助事業費	2,668,872	6.7	2,174,342	5.6	494,530	22.7	袋井駅南地区まちづくり事業 : +4.6億円、柳原雨水ポンプ場整備事業 : +0.4億円、
イ 単独事業費	2,822,633	7.1	3,403,512	8.8	△ 580,879	△ 17.1	小学校施設長寿命化事業 : +4.0億円、街路・公園照明LED化事業 : +1.8億円 月見の里学遊館うさぎホール等改修事業 : ▲10.3億円、総合健康センター非常用発電設備更新事業 : ▲2.5億円
ウ 国県営事業負担金	51,986	0.1	88,956	0.2	△ 36,970	△ 41.6	袋井駅南都市拠点土地地区画整理負担金 : ▲0.4億円
② 災害復旧費	170,500	0.4	320,063	0.8	△ 149,563	△ 46.7	準用河川中沢川復旧事業 : ▲1.1億円、市道大谷幕ヶ谷線復旧事業 : ▲0.2億円
4 予備費	50,000	0.1	100,000	0.3	△ 50,000	△ 50.0	新型コロナウイルス感染症対策用予備費の減 : ▲0.5億円
合 計	39,830,000	100.0	38,830,000	100.0	1,000,000	2.6	

(計数整理の結果、数値の異動が生じる場合があります。)

一般会計 市税等総括表

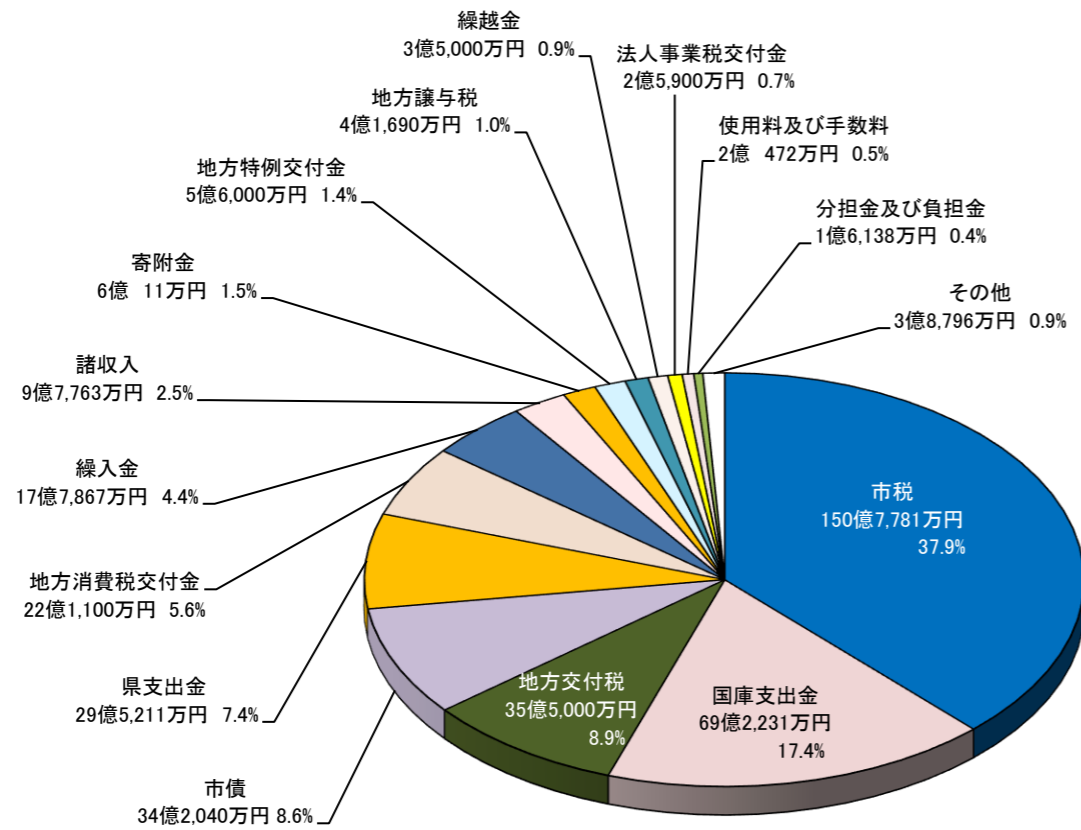
(単位：千円、%)

区 分	令和6年度当初		令和5年度当初		前 年 度 対 比		増 減 理 由
	予 算 額	構成比	予 算 額	構成比	増 減 額	率	
個 人 市 民 税	4,601,000	29.7	4,914,000	30.9	△ 313,000	△ 6.4	R5当初：49.1億円 → R5決算見込：50.2億円 → R6当初：46.0億円
均 等 割	145,000	0.9	165,000	1.0	△ 20,000	△ 12.1	県公表資料のR5定期給与・賞与状況及び所得税収状況を参考に推計
所 得 割	4,412,000	28.5	4,705,000	29.6	△ 293,000	△ 6.2	定額減税に伴う減：▲4.3億円
滞 納 繰 越 分	44,000	0.3	44,000	0.3	0	0.0	
法 人 市 民 税	981,900	6.3	1,060,800	6.7	△ 78,900	△ 7.4	R5当初：10.6億円 → R5決算見込：9.6億円 → R6当初：9.8億円
均 等 割	300,000	1.9	295,000	1.9	5,000	1.7	
法 人 税 割	681,000	4.4	765,000	4.8	△ 84,000	△ 11.0	R5年度実績及び国の「中長期の経済財政に関する試算」を参考に推計
滞 納 繰 越 分	900	0.0	800	0.0	100	12.5	
固 定 資 産 税	7,185,863	46.4	7,269,467	45.6	△ 83,604	△ 1.2	R5当初：72.7億円 → R5決算見込：72.7億円 → R6当初：71.9億円
土 地	2,345,000	15.2	2,349,000	14.8	△ 4,000	△ 0.2	
家 屋	3,077,000	19.9	3,123,000	19.6	△ 46,000	△ 1.5	評価替えに伴う減：▲0.5億円
償 却 資 産	1,719,000	11.1	1,751,000	11.0	△ 32,000	△ 1.8	企業の設備投資の減少に伴う減：▲0.3億円
滞 納 繰 越 分	34,000	0.2	36,000	0.2	△ 2,000	△ 5.6	
国有資産等所在市町村交付金及び納付金	10,863	0.1	10,467	0.1	396	3.8	
軽 自 動 車 税	361,047	2.3	354,400	2.2	6,647	1.9	新税率対象台数及び重課対象台数の増に伴う増
市 た ば こ 税	630,000	4.1	610,000	3.8	20,000	3.3	加熱式たばこへの激変緩和措置終了に伴う増
特 別 土 地 保 有 税	1	0.0	1	0.0	0	0.0	
都 市 計 画 税	1,318,000	8.5	1,331,000	8.4	△ 13,000	△ 1.0	固定資産税（土地・家屋）と同様
市 税	15,077,811	97.3	15,539,668	97.6	△ 461,857	△ 3.0	
地方揮発油譲与税	95,000	0.6	95,000	0.6	0	0.0	地方財政計画（総務省）の見込み伸び率を参考に推計
自動車重量譲与税	310,000	2.0	280,000	1.8	30,000	10.7	地方財政計画（総務省）の見込み伸び率を参考に推計
森林環境譲与税	11,900	0.1	10,000	0.0	1,900	19.0	
地方譲与税	416,900	2.7	385,000	2.4	31,900	8.3	
合 計	15,494,711	100.0	15,924,668	100.0	△ 429,957	△ 2.7	

(計数整理の結果、数値の異動が生じる場合があります。)

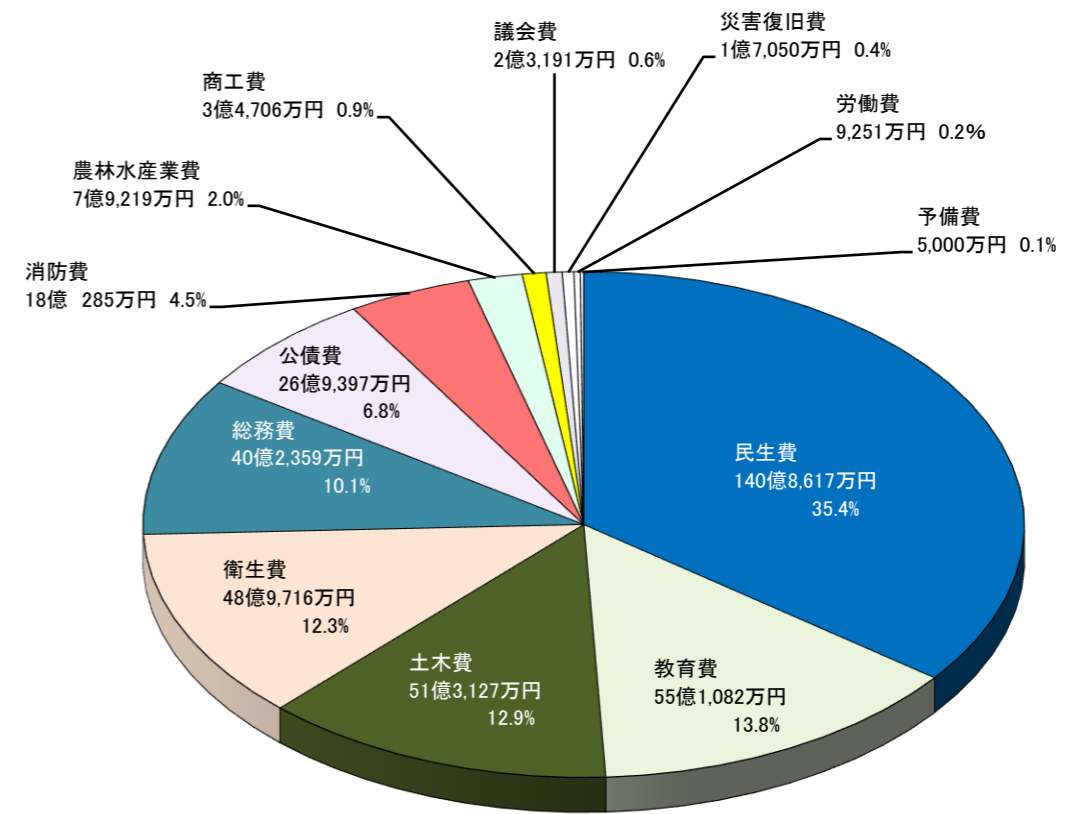
歳入款別集計表

歳入総額 398.3億円



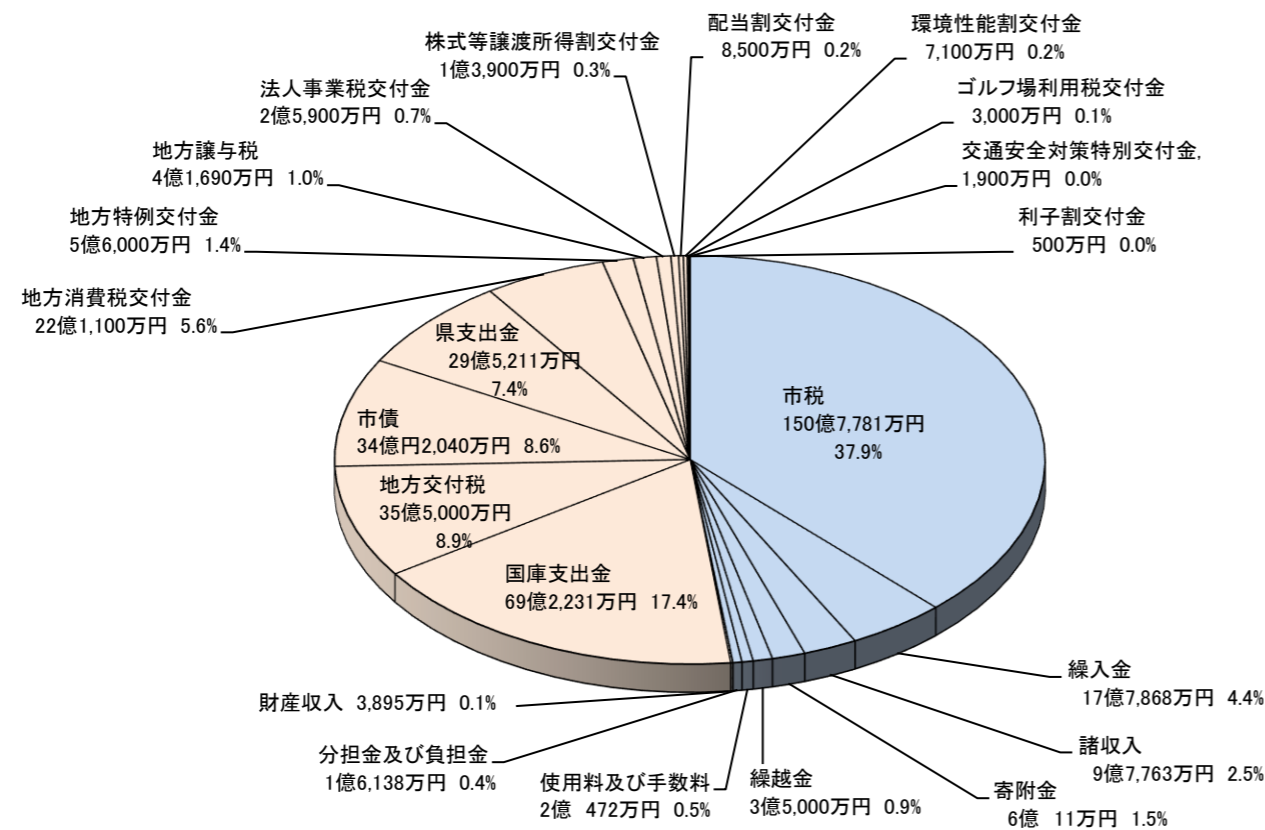
歳出款別集計表

歳出総額 398.3億円



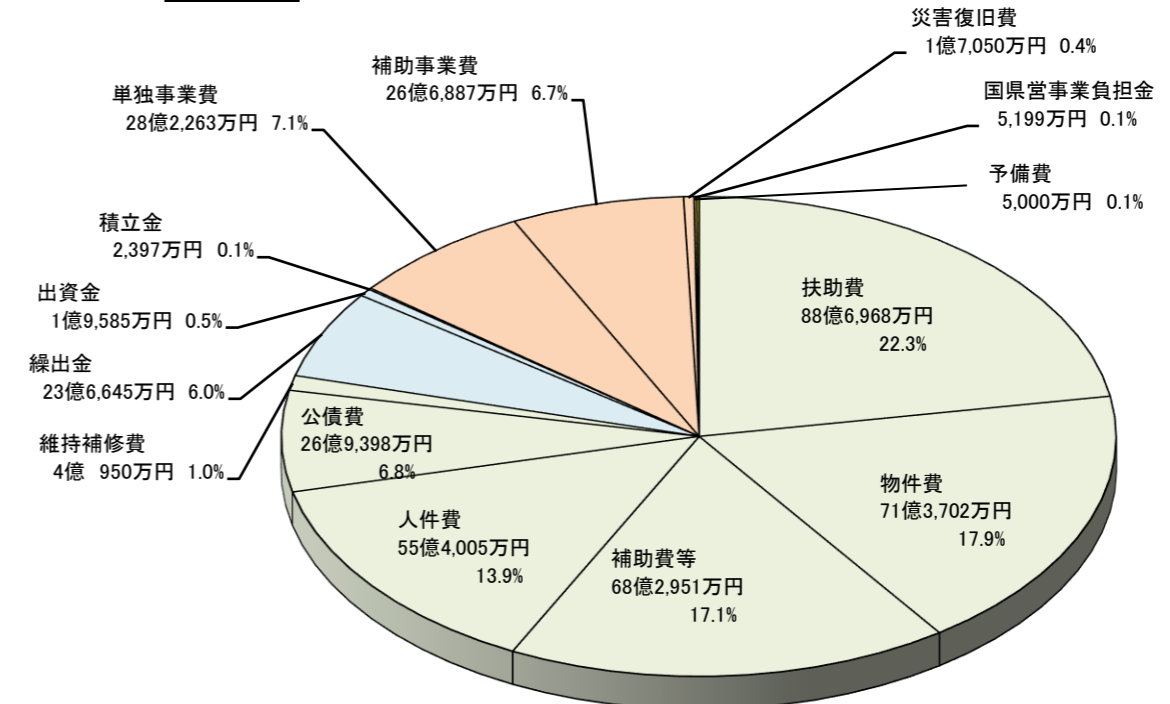
歳入財源別分析表

- 自主財源 191億8,927万円 (48.2%)
- 依存財源 206億4,073万円 (51.8%)



歳出性質別分析表

- 消費的経費 314億7,974万円 (79.0%)
- その他の経費 25億8,627万円 (6.5%)
- 投資的経費 57億1,399万円 (14.3%)
- 予備費 5,000万円 (0.1%)



※合計の数値が一致するよう数値を調整しています。