

1 健全化判断比率




■ 健全化判断比率

早期健全化基準

財政再生基準


① 実質赤字比率

普通会計(一般会計+土地取得特別会計)を対象とした実質赤字額の標準財政規模に対する比率



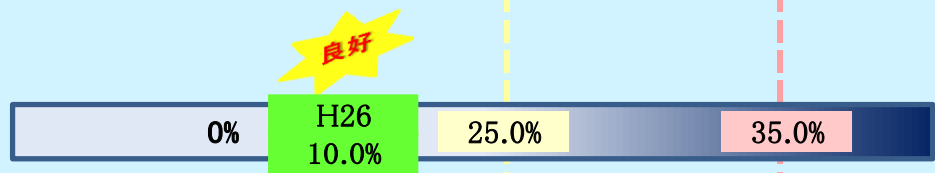
② 連結実質赤字比率

特別会計・企業会計を含む全会計を対象とした実質赤字額の標準財政規模に対する比率



③ 実質公債費比率

一般会計が負担する借入金返済額(企業会計分や組合会計分を含む)の標準財政規模に対する比率



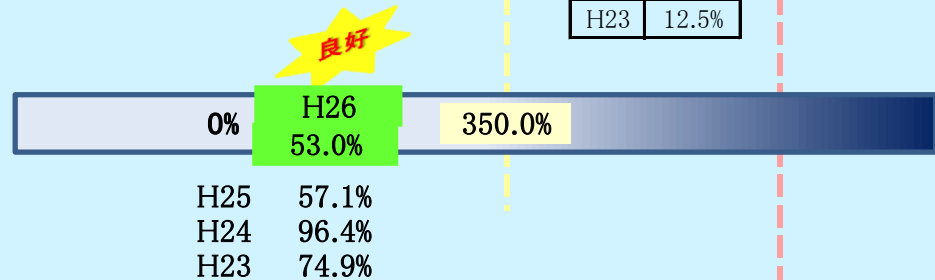
3カ年平均比率

H25	10.9%
H24	12.3%
H23	12.9%

単年度比率	
H26	9.8%
H25	8.7%
H24	11.4%
H23	12.5%

④ 将来負担比率

一般会計が将来負担すべき実質的な負債(企業会計、組合会計、公社などを含む)の標準財政規模に対する比率



2 資金不足比率

各公営企業会計での事業規模に対する資金不足額の割合

会計名	⑤ 資金不足比率 (%)	経営健全化基準	事業規模 (千円)
水道事業会計	—	20%	1,398,353
病院事業会計(聖隷袋井市民病院)	—		456,963
公共下水道事業会計	—		319,535
農業集落排水事業特別会計	—		2,440

※資金不足額がないため、資金不足比率は「—」で表示しています。

平成 26 年度決算 健全化判断比率及び資金不足率の概要について

平成 26 年度決算における本市の『健全化判断比率（①実質赤字比率、②連結実質赤字比率、③実質公債費比率、④将来負担比率）』については、全ての比率が早期健全化基準を下回っており、財政状況は健全であるといえる。

また、公営企業会計における『資金不足比率』においても、資金不足が生じている会計はなかった。

【実質赤字比率】 なし (H25:なし)

普通会計を対象とした実質赤字額の標準財政規模（19,401,845 千円）に対する比率であり、1,176,230 千円の実質黒字であるため、当該比率は「なし」となる。

※標準財政規模：地方公共団体が標準的な状態で通常収入されるであろう経常的一般財源の規模。

【連結実質赤字比率】 なし (H24:なし)

全ての会計（普通会計、特別会計、公営企業会計）を対象とした実質赤字額または資金不足額の標準財政規模（19,401,845 千円）に対する比率であり、全ての会計を合わせて 3,014,395 千円（普通会計：1,176,230 千円、特別会計：395,132 千円、公営企業会計：1,443,033 千円）の実質黒字であるため、当該比率は「なし」となる。

【実質公債費比率（3か年平均）】 10.0% (H25:10.9%)

一般会計等が負担する元利償還金及び準元利償還金の標準財政規模（19,401,845 千円）に対する比率であり、3か年平均が 10.0%（単年度では 9.8%）となり、早期健全化基準 25.0%を下回った。

昨年度と比較して、0.9 ポイント改善したが、単年度では 1.1 ポイント悪化した。これは、分母となる標準財政規模が縮小した（149 百万円）ことや掛川市・袋井市病院企業団の地方債の償還の財源に充てた繰出金が増加（238 百万円）したこと等によるものである。

※準元利償還金：普通会計から特別会計への繰出金のうち、地方債の償還に充てられたものや、一部事務組合への負担金補助金のうち組合が起こした地方債の償還に充てられたもの。

【将来負担比率】 53.0% (H25:57.1%)

一般会計等が将来負担すべき実質的な負債の標準財政規模（19,401,845 千円）に対する比率であり、本年度は 53.0%で、早期健全化基準 350.0%を大きく下回った。

昨年度と比較して、4.1 ポイント改善したが、これは、掛川市・袋井市病院企業団や公共下水道事業の地方債現在高の減少により、将来負担額が 974 百万円余減少したこと等によるものである。

【資金不足比率（公営企業会計）】 なし (H24:なし)

資金不足比率は、各公営企業の資金不足額の事業規模に対する比率であり、本市では、①水道事業会計、②病院事業会計（市民病院）、③公共下水道事業特別会計、④農業集落排水事業特別会計の 4 会計が対象となるが、全ての会計において資金不足額はなかったことから、当該比率は「なし」となる。