

月2回の資源ごみ・埋立ごみの日に

資源となる「雑がみ」を回収しています

【分別を徹底して燃やせるごみを減らしていきましょう】

雑がみ

汚れた紙（使用済みのティッシュ、紙おむつなど）
を除いた紙を回収します

紙箱、紙袋、包装紙、コピー用紙などのほか、
例えば・・・

写真
(印画紙・光沢紙)



圧着はがき



感熱紙
(レシートなど)



カーボン紙
(複写紙)



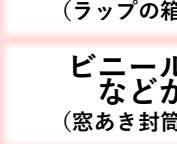
防水加工紙
(紙皿・紙コップなど)



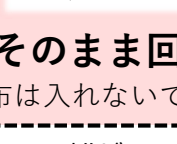
アルミ加工紙
(お酒や豆乳のパックなど)



金属やプラスチック
などがついた紙
(ラップの箱・ファイルなど)



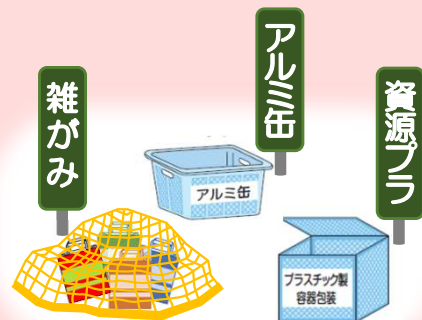
ビニールやセロハン
などがついた紙
(窓あき封筒・アルバムなど)



などもそのまま回収できます。
(※布は入れないでください。)

※民間の回収BOXなどで出せる雑がみもあります。
詳しくは裏面の早見表で確認してください。

自治会の資源ごみ回収へ



※雨天の場合は、泥汚れなどがリサイクルに支障をきたすことがありますので、
できるだけ次回の収集に回してください。

燃やせるごみ

使用済みの
キッチンペーパー
ティッシュなど



紙おむつ



民間回収BOXやPTAなどの集団回収へ

民間回収
BOX等はこちら



自治会の資源ごみ回収での雑がみの出し方

- 紙が散らばらないように
紙ひもやビニールひもで縛るか、
紙袋や透明・半透明のビニール袋に入れて
中身が出ないように封をして出してください。

※令和4年12月から、ビニール袋でも出せるようになりました。



雑がみ分別早見表

【令和7年10月現在】

	品 目	民間 回収BOX	自治会 資源ごみ	備 考
あ	圧着はがき	×	○	
	アルバム	×	○	
	アルミ加工紙	×	○	
	アルミホイル	×	×	「がれき類」へ
	インクジェット紙	×	○	
か	カーボン紙(複写紙)	×	○	(宅配便の複写伝票など)
	カタログ	△	○	民間回収BOXに出す場合は、紙以外の部分を取り除く
	紙おむつ	×	×	「燃やせるごみ」へ
	紙製カップ麺容器	×	○	汚れは洗って取り除く
	紙テープ・ガムテープ	×	○	
	紙箱・菓子箱	○	○	
	紙袋	○	○	
	カレンダー	△	○	民間回収BOXに出す場合は、紙以外の部分を取り除く
	感熱紙	×	○	レシート・ファックス用紙など
	キッチンペーパー	×	×	使用済のものは「燃やせるごみ」へ
	クッキングシート	×	×	汚れがついているものは「燃やせるごみ」へ
	コピー用紙	○	○	
さ	シール・シールの台紙	×	○	
	写真	×	○	
	ステッカー	×	○	
	洗剤の箱	×	○	石けんや線香の箱など、においのついたものは民間回収BOXは不可
た	卵の紙パック	×	○	

	品 目	民間 回収BOX	自治会 資源ごみ	備 考
	ティッシュの外箱	△	○	民間回収BOXに出す場合はビニール部分を取り除く
	ティッシュペーパー	×	×	使用済みのものは「燃やせるごみ」へ
	トイレットペーパー	×	×	使用済みのものは「燃やせるごみ」へ
	トイレットペーパーの芯	○	○	
な	ノート	○	○	
は	はがき	○	○	
	パラフィン紙	×	○	(薬包紙などロウで加工されているもの)
	パンフレット	○	○	
	封筒	○	○	
	不織布(マスクなど)	×	×	紙ではないため「燃やせるごみ」へ
	防水加工紙	×	○	(紙皿・紙コップ・アイスクリームのカップなど) 汚れは洗って取り除く
	包装紙	○	○	
	ボール紙	△	○	民間回収BOXに出す場合は、断面に波(段)があるものは「段ボール」へ
	ポスター	○	○	
ま	窓あき封筒	△	○	民間回収BOXに出す場合は、ビニール部分を取り除く
ら	ラップの芯	×	○	硬い紙は民間回収BOXは不可
	ラップの箱	△	○	民間回収BOXに出す場合は刃の部分を取り除く
	ラミネート加工紙	×	○	
わ	和紙	×	○	

○	雑がみで出せます
△	注意点があります(備考参照)
×	雑がみでは出せません

※油や食品残渣などの汚れがとれないものは「燃やせるごみ」で出してください。

この紙は「雑がみ」としてリサイクルできます。