

電子申請前の添付書類（写真等）チェックシート

電子申請をする前に、写真の見本をご確認ください。
申請者名は、電気契約者名で申請してください。（申請者名＝電気契約者＝補助金の振込先名義人となります）

★添付書類について

【住宅用太陽光発電システム】※添付写真等の見本です。参考にしてください。

□ 写真（住宅【建物】全景）



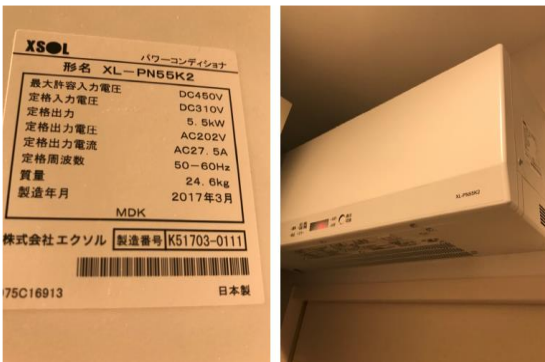
□ 写真（屋内モニター）

※起動しており、かつ「売電」がわかる画面（スマホのスクリーンショットでも可）



□ 写真（パワーコンディショナー）

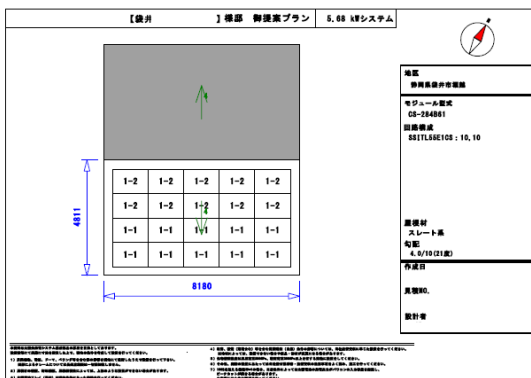
※パワコン全体と型番・型式がわかる写真



□ 写真（太陽光パネル）



□ パネル割付図



□ ①中部電力パワーグリッドのインターネット申込システム内の「お申込み情報詳細のすべて」と②「発電設備の連系に関するお知らせ」の写し（①②どちらも必ず必要です。①は施工工事会社から取り寄せ、②は中部電力パワーグリッドから発行されます）

★太陽光発電設備の系統連系に際してのお願い（整定値のお知らせ）でも可ですが、2025年11月4日以降の接続（連系）契約締結分より個別送付を廃止されたため、この日程以降の接続契約の方は、「お申込み情報詳細のすべて」を提出してください。

①中部電力パワーグリッドのインターネット申込システム内の「お申込み情報詳細のすべて」

②発電設備の連系に関するお知らせ



重要

〒436-0056
 豊田市
 中部電力株式会社
 tel 0120-985-

240 00080# 00001* 00080

年 月 日
 中部電力株式会社

発電設備の連系に関するお知らせ

発電設備の内容につきまして、下記のとおりお知らせ申し上げます。

記

<発電設備概要>

お客さま番号 設置者名	000-1111-22-33-4-5(66)
発電設備の設置場所	御座 栄町
系統連系・受給開始日	年 月 日
発電設備の種類	太陽光発電
固定価格買取制度に基づく購入単価	円/kWh(消費税相当額を含む)
上記購入単価適用期間	受給開始日から10年間(10kW未満) 20年間(10kW以上)

<その他>

- 補助金交付の要件として、本書の提出が必要となる場合がありますので、大切に保管願います。
- 「10kW未満の太陽光発電設備」および「10kW未満の太陽光発電設備とその他発電設備を併設する場合」の購入単価は内税方式となっております。それ以外の発電設備の場合は、取扱単価に消費税等相当額を加えた額となっております。

(お願い)

■下記に該当する場合は、あらかじめ上記連絡先へご連絡願います。

- 発電設備の連系の中止を希望される場合
- 発電設備の変更を希望される場合（出力増減、設備取替 等）
- 名義の変更を希望される場合
- 振込口座および口座名義の変更を希望される場合（金融機関の統廃合等による振込口座などの変更を含みます）

■毎月の検針票は、後日必要となることがありますので大切に保管願います。

以上

【家庭用蓄電池】※添付写真等の見本です。参考にしてください。

□ 写真（住宅【建物】全景）



□ 写真（家庭用蓄電池機器全景）



□ 写真（家庭用蓄電池の機種・型式表示ラベル）



□ 予備（後付け設置の場合は、パワコン等）

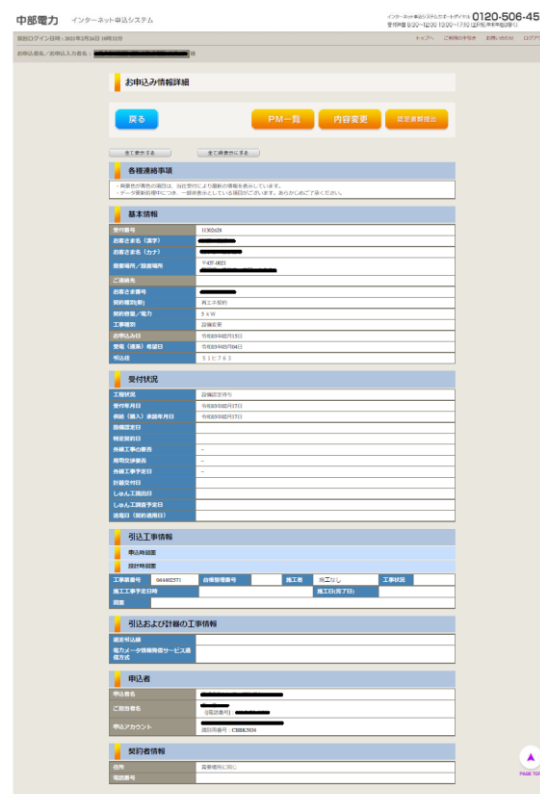


□ 蓄電池のメーカー名・型番や定格容量が記載されているパンフレットの写し



□ 電力会社との系統連系が確認できる書類

★中部電力パワーグリッドのインターネット申込システム内の「お申込み情報詳細のすべて」（工事施工会社に確認し、取り寄せてください）



添付書類に不備や足りないものがあつた場合は受付できないことがございますので、申請フォームの説明内容を十分にご確認ください。また、添付する写真は必要な部分（もの、文字）がすべて見えるように撮影してください。