

袋井市

垃圾处理方法指南

摘录



平成28年4月改订版
袋井市

本指南根据平成28年2月的信息作成。

今后，垃圾分类的区分也有更变的可能、请对照最新的「资源垃圾・填埋垃圾的分类表・垃圾收集日程表」一起阅读。

倒垃圾时的基本规则 1

可燃垃圾 2

皮制品・其他塑料・海绵等 2

资源垃圾

罐 3

瓶 3

金属・小型电器制品 4

塑料容器包装 4

皮制品・其他塑料・海绵等 5

塑料瓶 5

地沟油 5

干电池 6

荧光灯 6

填埋垃圾

瓦砾类 6

打火机 6

市政府不回收的垃圾 7

家电再利用 8

倒垃圾时的基本规则

在指定的日期，在规定的时间内，在指定的场所倒垃圾

◆倒垃圾的日期

- 倒垃圾的日期由各地区决定，请务必遵守。
- 刚搬家过来的居民如果不知道倒垃圾的日期的话，请确认市政府发行的「资源垃圾·填埋垃圾的分类表·垃圾收集日程表」。如果对自治会以及倒垃圾的场所不清楚的话请和邻居，物业公司(房主·房东)等确认。



◆倒垃圾的时间

- 请在垃圾收集日的上午8点30分之前倒垃圾。

在指定时间之外倒垃圾时，长时间放置垃圾会给近邻添麻烦。

◆倒垃圾的场所

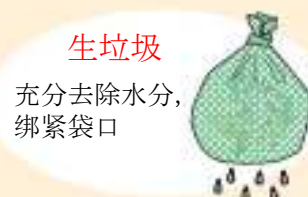
- 倒垃圾的场所(垃圾收集处)是由所居住地区的居民们决定的。

请一定不要将垃圾倒在倒垃圾指定场所之外的地方。

- 垃圾收集处是居民们共同利用的场所，请经常保持清洁。

☆如何干净地使用垃圾收集处

- 水分多的垃圾以及味道强烈的垃圾，不在指定的日期内倒出的垃圾是弄脏垃圾收集场所的原因，也会给附近的居民以及垃圾收集值班人员添麻烦。



罐·瓶·塑料容器包装·塑料瓶

清除里面的液体
用水轻轻涮洗一下



可燃垃圾

- 在所居住地区里，务必倒在指定的垃圾收集场所。

- 放入市政府指定的垃圾袋后倒垃圾吧。

垃圾务必放入市政府指定的垃圾袋里倒出。

(使用指定垃圾袋以外的东西时市政府不予收集)

指定垃圾袋销售店 在市内的超市，家用品购物中心，便利店，药局以及日用品杂货店等处销售。

- 请遵守时间。

发生台风等灾害，以及市民节，年末年初·黄金周刚刚结束时的垃圾量大或者受交通状况的影响时，垃圾收集时间也有可能出现延迟，请大家谅解。

- 生垃圾要去掉水分之后放入垃圾袋。

生垃圾的80%大约为水分。除掉水分之后，倒垃圾时负担会减轻，垃圾量也会减少。

另外，搬运焚烧的费用也减少，并能降低二氧化碳的排放量。

- 绑紧垃圾袋的袋口，不要将非可燃垃圾放入垃圾袋。

- 垃圾收集指定日即使是在节日，黄金周，盆兰节期间也收集垃圾。

(但是年末年初会有变化，我们将通过“广告袋井”以及网站等通知市民。)

资源垃圾

填埋垃圾

- 垃圾要在家里分类之后送到收集场所。

- 收集时间因自治会不同而不一样，请向近邻确认。

袋井市指定垃圾袋



种类

宽

宽:50×长:78 cm

大:300

(20个1套)

小:200

宽:42×长:55cm

(20个1套)



可燃垃圾

●放入袋井市指定垃圾袋后倒

每周
2次

可以倒的东西

●厨房的生垃圾

- 做饭时的垃圾 ●剩饭 ●鸡蛋壳
- 贝壳 ※尽量除掉水分



推进生垃圾的堆肥化

●肮脏的纸张

- 使用过的手巾纸
- 纸尿裤
- ※纸尿裤里的脏物要放到厕所里冲掉



●木质垃圾

- 树枝 ●树叶 ●小型木制品等
- ※指定垃圾袋里放不进去时，有大量垃圾时 请直接和中远清洁中心联系



●被褥·地毯

- 被褥 ●地毯 ●枕头
- 布玩具 ●毛毯

※指定垃圾袋里放不进去时，以及有大量垃圾时请直接和中远清洁中心联系

衣类、毛巾等旧布料可以利用集体回收



●动物性食用油

- 黄油
- 猪油等



※有没有用纸张或者布料吸收？用凝固剂凝固



废纸(报纸·广告·杂志·马粪纸段·点心的空盒子等)，可以作为资源环保再利用。

可以利用集体回收



皮制品·其他塑料·海绵等

●请放入袋井市指定垃圾袋里(不必和可燃垃圾区分。请放入同一个垃圾袋)

每周
2次

⚠ 每月2次的资源·填埋垃圾日时作为垃圾倒也可以。⇒P5

可以倒的东西

- 塑料制的玩具(用电·电池驱动的东西归类于「金属·小型电化制品」)
- 海绵 ●牙刷 ●吸管 ●橡皮圈 ●干燥剂
- 人造叶兰 ●橡胶手套 ●CD·DVD(包括盒子)
- 一次性使用炉灶 ●磁带·录像带(包括盒子)
- 绑箱用带子·塑料绳 ●鞋
- 贴有塑料标签的东西，以及稍微清洗也洗不干净的东西(比如)蛋黄酱的容器以及牙膏容器
- 其他不贴有塑料标志的东西
- 肮脏的泡沫塑料·缓冲剂·发泡颗粒
- 衣服防尘袋 ●塑料衣服架
- 书包·提包 ●百叶窗 ●塑料容器
- 塑料桶 ●塑料席子·蓝色塑料席
- 水管架 ●水管(※请将水管切割为1m之内的长度。)
- 头盔 ●鱼竿



放入指定袋里绑好袋口后倒垃圾。

放入指定袋里，虽然绑好袋子，但会从袋口露出，或者不能绑好袋口的东西请按每月2次的「皮革品·其他塑料·海绵等」处理(P5)

资源垃圾



罐

●放入收集场所的指定收集箱内

每月
2次

可以倒的东西

●铝罐



- 果汁罐
- 啤酒罐·酒罐
- 饮料用罐子



●铁罐



- 果汁罐
- 熟食罐
- 点心罐
- 茶叶罐



●喷雾罐·气罐

- 整发剂
- 杀虫剂
- 盒式炉子用气罐



倒垃圾的方法

不要将盖子取出，饮料用罐子要将盖子拿掉，清空罐子后，用水轻轻清洗盖子按照「铝罐·铁罐」分类处理
※金属罐按照「金属·电化制品」处理



罐内成分要全部用完使用罐子上的除气栓 将气体完全除清，在通风条件较好，无火源的屋外等场所，用专用的打孔工具打孔

(在垃圾收集车上有可能破裂，必须先打孔放气)



铝罐
收集箱



铁罐
收集箱



喷雾罐·气罐
收集箱



- ▲烟头等异物必须清理出来。
- ※勉强取出盖子时，有可能导致受伤。



瓶子

●放入收集场所的指定收集箱内

每月
2次

可以倒的东西

●白色·透明色

- 果汁瓶
- 果酱瓶
- 调味料瓶
- 化妆品瓶



●茶色

- 啤酒瓶
- 日本酒大瓶
- 营养饮料瓶



●其他颜色的瓶子

- 果汁瓶
- 洋酒瓶
- 化妆品瓶



倒垃圾的方法

由于瓶子是按颜色再利用的，请按照颜色分类。将盖子打开，清除瓶中的成分简单用水清洗

金属制盖子按照「金属·小型电化制品」⇒P4

塑料盖子按照「塑料容器包装」处理⇒P4



白色·透明瓶
收集箱



茶色瓶
收集箱



其他颜色的瓶子
收集箱



将可以直接再利用的瓶子(啤酒瓶，日本酒大瓶)拿到销售店去回收吧。

怎么洗也洗不干净的东西，或者破裂的东西按照「瓦砾类」处理⇒P6
瓶口处的塑料以及很难拆开的标签不必勉强拆除。



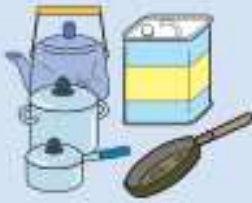
金属·小型电器制品

每月
2次

●放入收集场所的指定收集箱内

可以倒的东西

- 金属制品
- 锅 ●烧水壶
- 平底锅
- 金属制的玩具
- 金属桶
- 金属制的盖子



小型电化制品

电视·空调·冰箱·冷冻库·洗衣机·衣类干燥机 (「家电再利用」⇒P10) 电脑 (按「电脑再利用」处理⇒P14) 除外

- 电风扇 ●电线 ●吹风机
- 计算器 ●录像机 ●DVD播放器等

※将电线切割为1m左右的长度



伞



自行车 三轮车

扔自行车时, 先消除防火登录, 然后在纸条上写上「不用」或者「处分」等并贴到自行车上后再扔。

※将自行车拆除时, 也要将车轮, 轮胎以及链条分类, 轮胎和链条要按照「皮革品·其他塑料·海绵等」处理。



灯油炉子·风扇加热器·油加热器

※灯油·油·干电池要清除



⚠不能放入收集箱(长:74cm×宽:49cm×高:35cm)的东西, 直接和中远广域大型垃圾处理设施联系



塑料容器包装

每月
2次

●放入收集场所的指定收集箱内



主要是指购买食品以及日用品时使用的塑料容器和包装
贴有塑料标志的东西以及下列的品目都为收集对象。

可以倒的东西

- 塑料盒类
生鲜食品等的塑料盒



可以利用设置在商店里的回收箱回收⇒P16

- 袋子类
糕点类等的袋子
购物袋 等 塑料袋



- 瓶类
洗发剂 洗洁剂 调味料
等用的塑料瓶



- 杯子·包装类
布丁, 冰激凌等用的杯子,
食料品·日用品等用的包装
容器 便利店·快餐食料品
等的 容器



- 软塑料类
蛋黄酱的容器
牙膏的容器



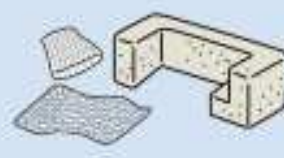
- 包装, 塑料类
包装商品的塑料席·薄膜·保鲜膜
塑料瓶的标签



- 盖子类
塑料瓶的盖子 瓶类
软塑料类 杯子·包装类
等的盖子



- 缓冲剂类
泡沫塑料
气泡缓冲材料(气泡膜)等



倒垃圾的方法

①容器中的成分要完全使用



②脏东西以及附着的固体物质用布或者纸擦干净。



③在收集场所从袋中取出并放入「塑料制容器包装」的专用收集篮子内。



⚠即使贴有塑料标志, 但怎么清洗也不能洗干净的东西按「可燃垃圾」处理⇒P2
如果标签很难拆除的话, 没有必要去勉强拆除。



皮制品·其他塑料·海绵等

每月
2次

●放入收集场所的指定收集箱内

👉 每周2次的可燃垃圾日时也可以倒。⇒P2

可以倒的东西

●皮革制品

- 鞋子
- 包等



●海绵



●其他塑料类

- 塑料玩具
- 塑料花盆
- 塑料桶
- 牙刷
- 吸管
- 塑料席子
- CD·DVD蓝光碟盘(包括盒子)
- 录像带·磁带(包括盒子)
- 干燥剂
- 一次性使用怀炉等



⚠️不能放入收集箱(长:74cm×宽:49cm×高:35cm)的东西,直接送到中远广域大型垃圾处理设施



塑料瓶

每月
2次

●放入收集场所的指定收集箱内

可以倒的东西

- 茶
- 矿泉水
- 体育饮料
- 碳酸·果汁饮料
- 烧酒
- 酱油
- 甜料酒
- 酒类用等



有PET标志的都为回收对象。

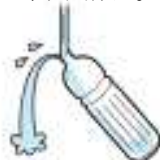
👉 各个商店里设置的回收箱也可以利用

倒垃圾时方法

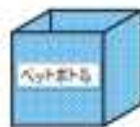
①打开瓶盖并将标签撕下。
瓶盖和标签按「塑料容器包装」处理⇒P4へ



②倒空瓶内的液体,用水简单清洗。



③放入「塑料瓶」专用箱子里。



👉 通过材质表示标志可以判断是不是塑料瓶。

⚠️塑料瓶栓以及瓶口处的塑料环不必拆除



食用油(植物性油)

每月
2次

●放入收集场所的指定收集箱内

可以倒的东西

- 来自家庭的植物性油(油炸过后的食用油)
大豆油, 菜籽油, 红花油, 玉米油, 芝麻油, 橄榄油, 色拉油等



倒垃圾时的方法

- ①冷却到常温。
- ②稍微过滤一下后倒入塑料瓶,或者透明,或者半透明的塑料食用油的空瓶里并盖好盖子。

※食用油的空瓶的盖子容易松,请尽可能使用塑料瓶。用食用油的空瓶倒废油时,请用塑料纸包好盖子并用橡皮筋绑好。



⚠️以下的东西不要倒。

- 使用动物性油(黄油·猪油等),食用油的食品(色拉酱,辣油等)按「可燃垃圾」处理⇒P2
- 机油是「市政府不能回收的垃圾」⇒P7
- 油类·汽油·灯油为「市政府不能回收的垃圾」⇒P7



👉 收集的废食用油被再利用成为生物柴油。作为垃圾收集车的燃料可以有效利用。

干电池 每月2次
●放入收集场所的指定收集箱内

■可以倒的东西

- 筒形干电池
锰电池 碱性电池等
- 纽扣电池 ●充电式电池
(镍镉电池·镍电池·锂电池)



⚠关于充电式电池,为防止短路,正负极的金属端子要用塑料胶布贴好。
另外,关于纽扣电池·充电式电池,也要尽可能利用设置在电器店以及家电销售店等协助再利用的商店里的回收箱。

荧光灯 每月2次
●放入收集场所的指定收集箱内

■可以倒的东西

- 荧光灯
- 灯泡式荧光灯
- 体温计(水银式)
- 温度计(水银式)



⚠已经破碎的东西,白炽灯泡,LED灯泡按「瓦砾类」处理

填埋垃圾

瓦砾类 每月2次
●放入收集场所的指定收集箱内

■可以倒的东西

- 陶瓷器类 茶碗 花瓶 茶杯 碟子 土锅等
- 玻璃类 玻璃板 玻璃食器等
- 镜子 ●砖头 ●白炽灯泡
- LED灯泡 ●瓦
- 灰 ※放入袋子里并注明「灰」
- 铝膜



⚠荧光灯,灯泡式荧光灯,体温计(水银式),温度计(水银式)属「荧光灯」
如果放不进收集箱(长:58cm×宽:43cm×高:31cm)的话,请直接和中远广域大型垃圾处理设施联系

■不能回收的东西

- 土 ●砂(整理花园时要废弃的东西)

☆请按照下面的搬入手续送到中远广域一般废弃物最终处理场。

搬入手续

- ①车辆(2吨以下)装上垃圾到市政府或者到浅羽支所
- ②职员确认垃圾内容
- ③缴纳手续费 领取「确认书」
- ④送到中远广域一般废弃物最终处理场

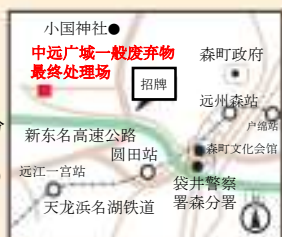
送到地图所示场所

搬入时间

周一~周五:9点~12点

13点~16点30分

(周六,周日,节日,年末年初休息)



打火机 每月2次
●放入在收集场所设置的指定收集箱内

■可以倒的东西

- 使用后的打火机
- 汽油打火机



倒垃圾方法 先放气再放入收集箱内。

放气方法的例子

- ①确认周围没有火源
- ②下按操作板、用橡皮筋或者粘性胶布固定操作板。
如果听到「嘶嘶」的声音,说明气体正在喷出。
(如果听不到的话 将火焰调节板向正方向移动)
- ③在无火源,比较通风的屋外放置半天或者一天。
- ④进行打火操作 如果不着火的话,放气就算结束了。



喷雾罐·打火机必须先放气!

由于喷雾罐以及使用过的打火机,盒式炉子用气罐等使用的是可燃性气体 如果有不放气的东西作为垃圾混入时,会成为破碎以及火灾的原因。另外,即使是在市政府的垃圾处理厂,或者是行驶中的垃圾收集卡车,也经常会发生火灾事故。

平成27年5月上旬 虽然未能特定出原因、在搬入的垃圾中混有引火性东西而引起了火灾。虽然未对设备以及周围造成危害,为防止再次发生这样的事,请市民们现在再一次确认是否放气。谢谢合作!



☆倒垃圾时的注意点

喷雾罐→将气体放尽 打孔放气之后放入「喷雾罐·气罐」的容器里⇒P3~
打火机→气体用尽放气后放入容器



☆打孔或者放气必须在通气良好的屋外进行!



市政府不能收集的垃圾

市政府对不能收集的垃圾有所规定。不能收集的垃圾要和专门的企业商量之后请求处理。
(如果对想商量的专门企业不了解的话,请和市政府环境政策课联系)
如果不能收集的垃圾放在垃圾投放场所时,会被贴上「不能收集」的条子,不予收集。

特殊的垃圾

- 农业用塑料
- 农业机械
- 汽车零部件
- 液化石油气
- 轮胎
- 电池
- 注射针头



请和专门的企业联系请求处理。

危险垃圾

- 农药(包括空瓶子)
- 废油(油,汽油,灯油,机械油)
- 涂料



请和专门的企业联系请求处理。

灭火器

请在一般社团法人 日本消火器工业会登记过的灭火器贩卖店(特定窗口)购买再利用标签。详细情况请到以下部门咨询。



灭火器再利用推进中心

(一般社团法人 日本消火器工业会)
TEL03-5829-6773
咨询时间 9:00~12:00 13:00~17:00
(周六·周日·红日子·年末年初休息)
网站:<http://www.ferpc.jp/accept>

摩托车·摩托车零配件

请拿到指定处理场所 或者贴有如下标签的「废弃摩托车处理店」详细情况请到以下部门咨询。



摩托车 再利用资讯中心

(公益财团法人 汽车再利用推进中心)
TEL050-3000-0727
咨询时间9:30~12:00 13:00~17:00
(周六·周日·红日子·年末年初休息)
网站:<http://www.jarc.or.jp/motorcycle/>

汽车·汽车零配件



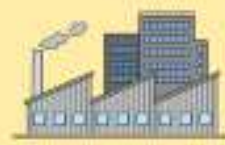
汽车再利用系统咨询中心

(公益财团法人 汽车再利用推进中心)
TEL050-3786-7755
咨询时间 周一~周五8:30~20:00 周六·周日·节日 9:00~18:00
网站:<http://www.jarc.or.jp/contact/>

企事业单位的垃圾

来自商店, 事务所, 工厂, 饮食店, 农业系统, 医院 等的垃圾

在法律上规定「正确处理, 人人有责」的义务。
市政府对来自家庭以外的垃圾不予收集。



请各自直接搬运到废弃物处理设施, 或者和收集搬运许可企业联系。



家电再利用

●由家电厂家进行再回收

市政府不收集

收费

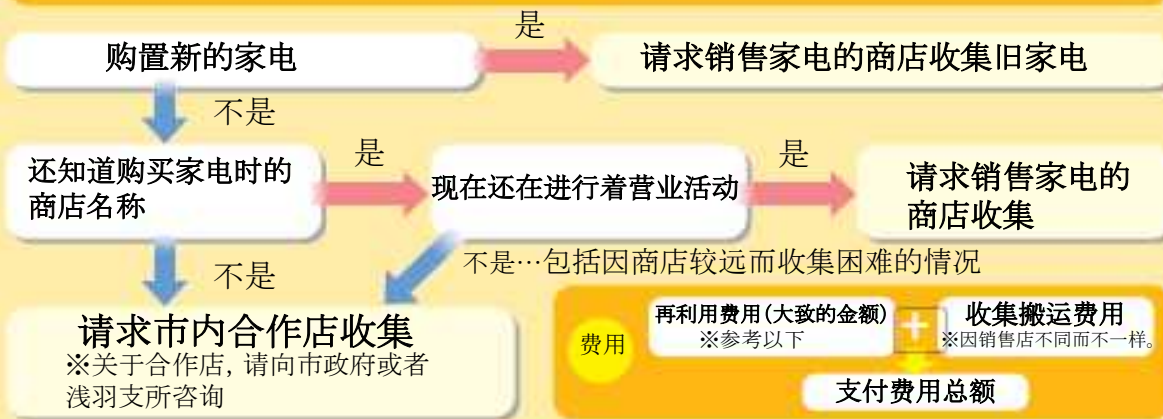
施行家电再利用法之后，由于规定家电厂家有负责家电再利用的义务，所以市政府不收集家电。(即使是将家电分解之后也不能收集)

■对象种类

- 电视(晶体管·液晶·等离子式)
- 空调
- 冰箱·冷冻库
- 洗衣机·衣类干燥机



1 请求「购置过家电的商店」「购置新家电的商店」「市内合作店」收集时



2 送到指定的收集场所时

提前在邮局缴纳再利用费用，拿到「家电再利用券」之后将其贴到被处理的家电上送到指定的收集场所。
※因厂家不同再利用费用不一样，请提前确认厂家的名称。

指定收集场所

静岡 Daikyu运输(株)(久留米 运送(株)内)
地址:袋井市 木原632-1 电话:43-2206
上班时间 周一~周六 9时~12时 13时~17时
(周日·红日子·盆兰节·年末年初休息)

费用

再利用费用(大致的金额)

(主要厂家 H27.4月现在)每台

电视	16寸以上	2,916日元
(晶体管·液晶·等离子式)	15寸以下	1,836日元
空调		1,620日元
冰箱·冷冻库	171L以上	4,968日元
	170L以下	4,428日元
洗衣机·衣类干燥机		2,592日元

⚠ 这是平成27年4月現在の金額，今后、消费税更改或者处理费用发生变更时此金額也会变化，请注意。



※处理场所也会变更。

3 大型垃圾 利用到家收集时

市政府批准的民间企业可以到家里来收集。(收费)「大型垃圾到家收集」⇒P13~

再利用费用咨询处

一般财团法人家电制品协会 家店再利用券中心 上班时间:9点~17点(周日和红日子休息)
电话:0120-319640 网站 :http://www.rkc.aeha.or.jp



此指南也在网站上公开

网址：<http://www.city.fukuroi.shizuoka.j>

咨询处

袋井市环境政策课

地址 袋井市新屋一丁目1番地之1

TEL 0538-44-3115(直通)

浅羽支所市民服务课

地址 袋井市浅名1028番地

TEL 0538-23-9212(直通)