

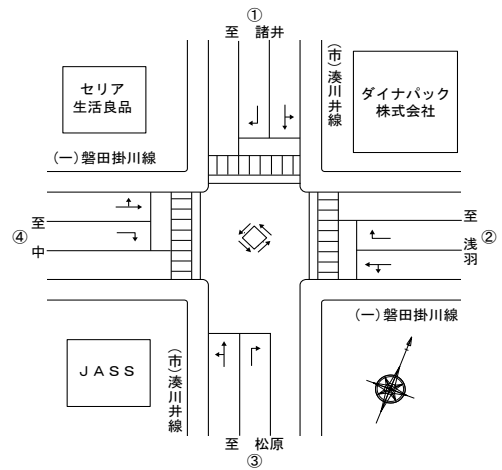
交通流帯図

交差点名 54. 浅岡交差点

調 査 日 平成23年 10月 3 日 (月)

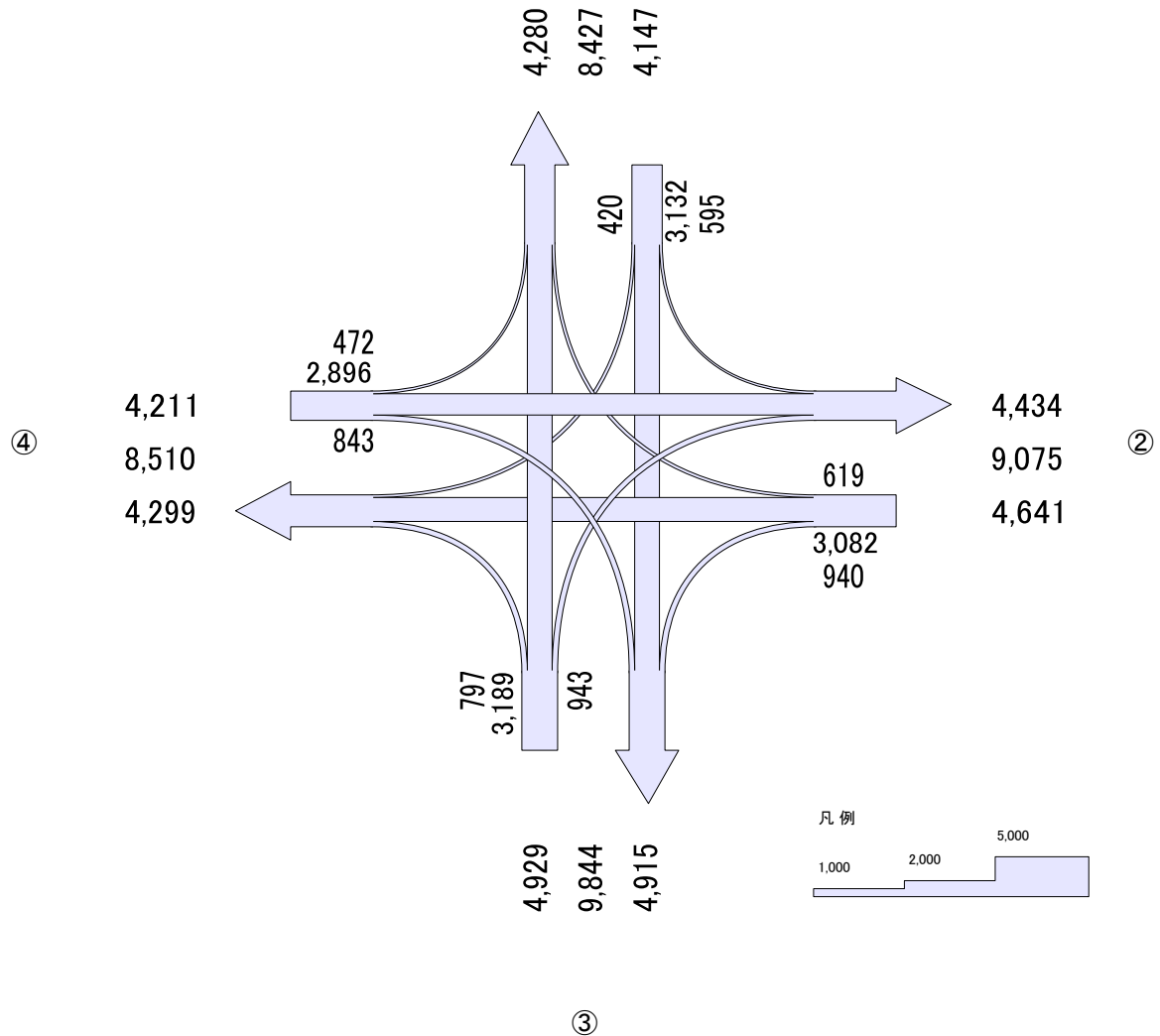
調査時間 7 : 00 ~ 19 : 00

天 候 晴



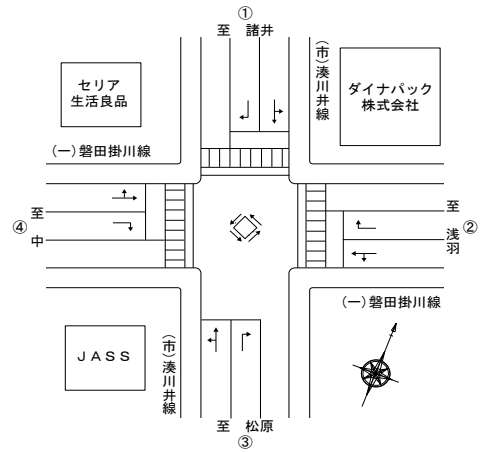
12時間合計

①



<h1 style="text-align: center;">交通流量図</h1>	
交差点名	54. 浅岡交差点
調 査 日	平成23年 10月 3 日 (月)
調査時間	7 : 00～19 : 00
天 候	晴

交差点名	54. 浅岡交差点
調 査 日	平成23年 10月 3 日 (月)
調査時間	7 : 00～19 : 00
天 候	晴



12時間合計

凡例

- 二輪車断面合計
- 流出路二輪車計
- 流出路乗用車計
- 流出路バス計
- 流出路小型貨物車計
- 流出路普通貨物車計
- 方向別二輪車計
- 方向別乗用車計
- 方向別バス計
- 方向別小型貨物車計
- 方向別普通貨物車計
- 流入路計
- 方向別自動車合計
- 方向別普通貨物車計
- 方向別バス計
- 方向別小型貨物車計
- 方向別乗用車計
- 方向別二輪車計

①

129	8,427
66	4,147
3,083	420 3,132 595
6	16 632 90
497	48 369 75
694	0 5 1
4,280	356 2,126 429
11	45
7	

②

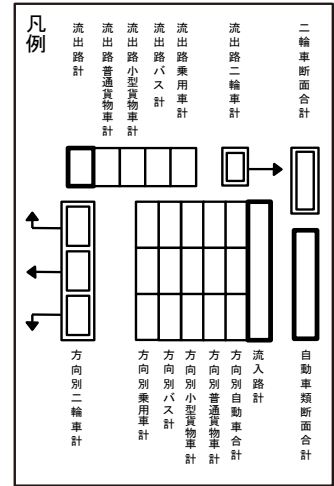
4,434	420	541	21	191	601	213
494	0	49	76	619	4,641	9,075
2,437	14	391	240	3,082		
634	3	431	169	940		

③

20	42	29
603	2,199	686
0	6	2
120	392	117
74	592	138
797	3,189	943
4,929		
9,844		162

④

8,510	4,211	10	73	14	4,299	330	559	14	3,396	109	206
-------	-------	----	----	----	-------	-----	-----	----	-------	-----	-----



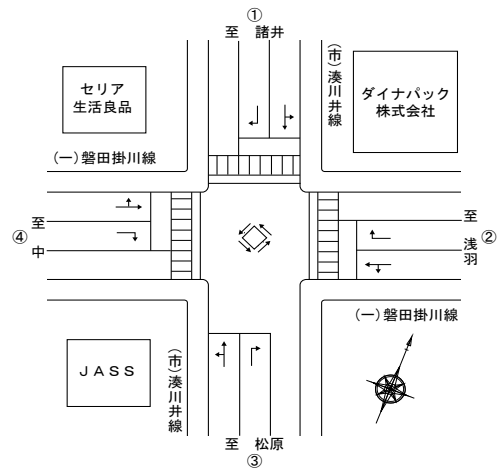
交差点方向別交通量集計表

交差点名 54. 浅岡交差点

調 査 日 平成23年 10月 3日 (月)

調査時間 7:00~19:00

天 候 晴



①→②

	動力付き 二輪車類 (台)	自 動 車 類 (台)								
		乗 用 車 類			貨 物 車 類			大型車 類 計	自動車 類 合計	大型車 混入率 (%)
		乗用車	バ ス	計	小型貨物	普通貨物	計			
7:00~ 8:00	0	27	0	27	8	3	11	3	38	7.9%
8:00~ 9:00	0	28	0	28	8	8	16	8	44	18.2%
9:00~10:00	1	19	0	19	3	12	15	12	34	35.3%
10:00~11:00	0	32	0	32	3	9	12	9	44	20.5%
11:00~12:00	0	33	0	33	1	8	9	8	42	19.0%
12:00~13:00	0	38	0	38	11	6	17	6	55	10.9%
13:00~14:00	2	34	0	34	19	10	29	10	63	15.9%
14:00~15:00	0	45	0	45	8	5	13	5	58	8.6%
15:00~16:00	2	38	0	38	7	13	20	13	58	22.4%
16:00~17:00	0	46	0	46	0	12	12	12	58	20.7%
17:00~18:00	2	36	0	36	2	2	4	2	40	5.0%
18:00~19:00	0	53	1	54	5	2	7	3	61	4.9%
12時間合計	7	429	1	430	75	90	165	91	595	15.3%

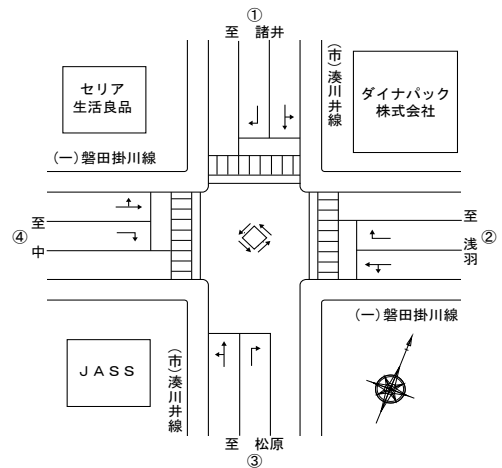
交差点方向別交通量集計表

交差点名 54. 浅岡交差点

調 査 日 平成23年 10月 3日 (月)

調査時間 7:00～19:00

天 候 晴



①→③

	動力付き 二輪車類 (台)	自 動 車 類 (台)								
		乗 用 車 類			貨 物 車 類			大型車 類 計	自動車 類 合計	大型車 混入率 (%)
		乗用車	バ ス	計	小型貨物	普通貨物	計			
7:00～ 8:00	16	334	1	335	57	51	108	52	443	11.7%
8:00～ 9:00	2	125	1	126	31	69	100	70	226	31.0%
9:00～10:00	1	80	1	81	31	71	102	72	183	39.3%
10:00～11:00	2	111	0	111	10	33	43	33	154	21.4%
11:00～12:00	4	159	0	159	9	53	62	53	221	24.0%
12:00～13:00	2	123	1	124	33	58	91	59	215	27.4%
13:00～14:00	3	155	0	155	50	68	118	68	273	24.9%
14:00～15:00	2	149	0	149	47	61	108	61	257	23.7%
15:00～16:00	6	180	0	180	40	57	97	57	277	20.6%
16:00～17:00	1	164	1	165	8	50	58	51	223	22.9%
17:00～18:00	2	300	0	300	8	40	48	40	348	11.5%
18:00～19:00	4	246	0	246	45	21	66	21	312	6.7%
12時間合計	45	2,126	5	2,131	369	632	1,001	637	3,132	20.3%

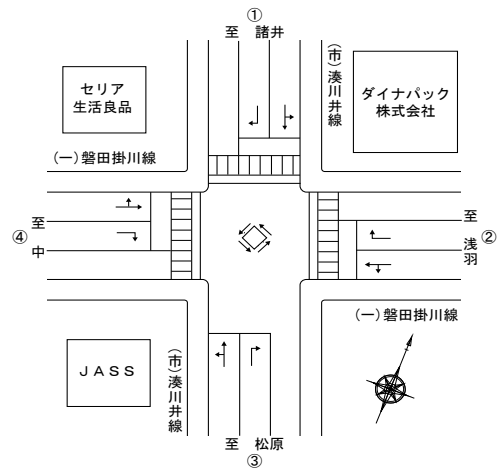
交差点方向別交通量集計表

交差点名 54. 浅岡交差点

調 査 日 平成23年 10月 3日 (月)

調査時間 7:00~19:00

天 候 晴



①→④

	動力付き 二輪車類 (台)	自 動 車 類 (台)								
		乗 用 車 類			貨 物 車 類			大型車 類 計	自動車 類 合計	大型車 混入率 (%)
		乗用車	バ ス	計	小型貨物	普通貨物	計			
7:00~ 8:00	0	6	0	6	2	2	4	2	10	20.0%
8:00~ 9:00	1	6	0	6	2	0	2	0	8	-
9:00~10:00	1	17	0	17	5	3	8	3	25	12.0%
10:00~11:00	1	20	0	20	2	3	5	3	25	12.0%
11:00~12:00	0	47	0	47	0	3	3	3	50	6.0%
12:00~13:00	2	30	0	30	6	1	7	1	37	2.7%
13:00~14:00	0	23	0	23	6	0	6	0	29	-
14:00~15:00	2	20	0	20	8	1	9	1	29	3.4%
15:00~16:00	1	46	0	46	10	0	10	0	56	-
16:00~17:00	1	39	0	39	0	2	2	2	41	4.9%
17:00~18:00	1	52	0	52	0	1	1	1	53	1.9%
18:00~19:00	1	50	0	50	7	0	7	0	57	-
12時間合計	11	356	0	356	48	16	64	16	420	3.8%

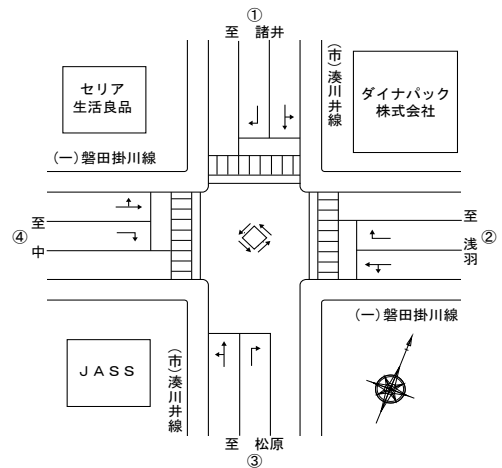
交差点方向別交通量集計表

交差点名 54. 浅岡交差点

調 査 日 平成23年 10月 3日 (月)

調査時間 7:00~19:00

天 候 晴



流入①

	動力付き 二輪車類 (台)	自 動 車 類 (台)								
		乗 用 車 類			貨 物 車 類			大型車 類 計	自動車 類 合計	大型車 混入率 (%)
		乗用車	バ ス	計	小型貨物	普通貨物	計			
7:00~ 8:00	16	367	1	368	67	56	123	57	491	11.6%
8:00~ 9:00	3	159	1	160	41	77	118	78	278	28.1%
9:00~10:00	3	116	1	117	39	86	125	87	242	36.0%
10:00~11:00	3	163	0	163	15	45	60	45	223	20.2%
11:00~12:00	4	239	0	239	10	64	74	64	313	20.4%
12:00~13:00	4	191	1	192	50	65	115	66	307	21.5%
13:00~14:00	5	212	0	212	75	78	153	78	365	21.4%
14:00~15:00	4	214	0	214	63	67	130	67	344	19.5%
15:00~16:00	9	264	0	264	57	70	127	70	391	17.9%
16:00~17:00	2	249	1	250	8	64	72	65	322	20.2%
17:00~18:00	5	388	0	388	10	43	53	43	441	9.8%
18:00~19:00	5	349	1	350	57	23	80	24	430	5.6%
12時間合計	63	2,911	6	2,917	492	738	1,230	744	4,147	17.9%

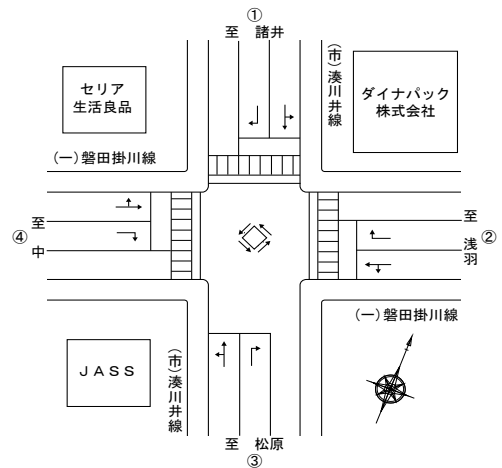
交差点方向別交通量集計表

交差点名 54. 浅岡交差点

調 査 日 平成23年 10月 3日 (月)

調査時間 7:00～19:00

天 候 晴



②→①

	動力付き 二輪車類 (台)	自 動 車 類 (台)								
		乗 用 車 類			貨 物 車 類			大型車 類 計	自動車 類合計	大型車 混入率 (%)
		乗用車	バ ス	計	小型貨物	普通貨物	計			
7:00～ 8:00	1	26	0	26	2	4	6	4	32	12.5%
8:00～ 9:00	0	42	0	42	3	9	12	9	54	16.7%
9:00～10:00	0	26	0	26	8	11	19	11	45	24.4%
10:00～11:00	0	24	0	24	0	1	1	1	25	4.0%
11:00～12:00	1	29	0	29	2	6	8	6	37	16.2%
12:00～13:00	1	41	0	41	6	3	9	3	50	6.0%
13:00～14:00	1	35	0	35	7	6	13	6	48	12.5%
14:00～15:00	2	43	0	43	8	4	12	4	55	7.3%
15:00～16:00	5	44	0	44	8	3	11	3	55	5.5%
16:00～17:00	0	64	0	64	1	15	16	15	80	18.8%
17:00～18:00	1	76	0	76	2	13	15	13	91	14.3%
18:00～19:00	2	44	0	44	2	1	3	1	47	2.1%
12時間合計	14	494	0	494	49	76	125	76	619	12.3%

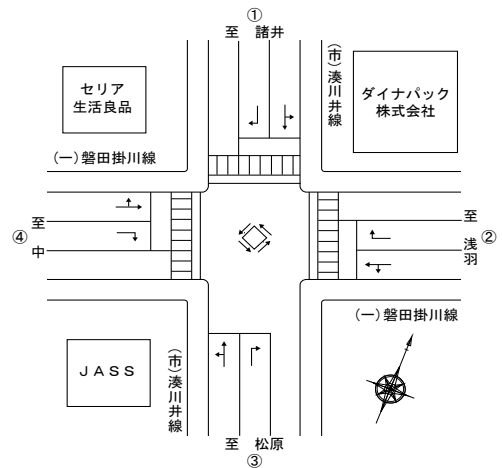
交差点方向別交通量集計表

交差点名 54. 浅岡交差点

調 査 日 平成23年 10月 3日 (月)

調査時間 7:00~19:00

天 候 晴



②→③

	動力付き 二輪車類 (台)	自 動 車 類 (台)								
		乗 用 車 類			貨 物 車 類			大型車 類 計	自動車 類 合計	大型車 混入率 (%)
		乗用車	バ ス	計	小型貨物	普通貨物	計			
7:00~ 8:00	3	136	1	137	12	12	24	13	161	8.1%
8:00~ 9:00	1	72	0	72	8	20	28	20	100	20.0%
9:00~10:00	0	43	0	43	18	25	43	25	86	29.1%
10:00~11:00	0	37	0	37	4	14	18	14	55	25.5%
11:00~12:00	1	43	0	43	6	13	19	13	62	21.0%
12:00~13:00	1	31	0	31	13	26	39	26	70	37.1%
13:00~14:00	2	32	1	33	11	13	24	14	57	24.6%
14:00~15:00	1	31	0	31	21	20	41	20	72	27.8%
15:00~16:00	1	34	1	35	20	13	33	14	68	20.6%
16:00~17:00	1	40	0	40	1	4	5	4	45	8.9%
17:00~18:00	0	42	0	42	0	2	2	2	44	4.5%
18:00~19:00	1	93	0	93	20	7	27	7	120	5.8%
12時間合計	12	634	3	637	134	169	303	172	940	18.3%

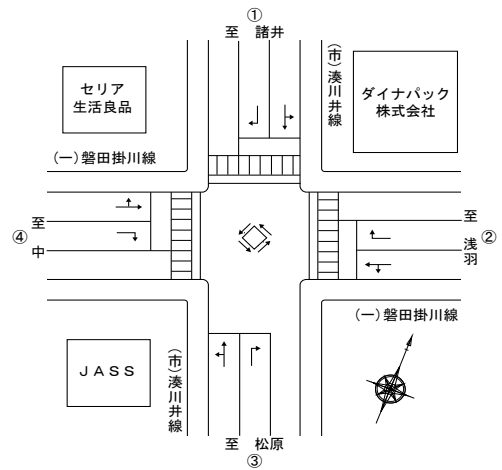
交差点方向別交通量集計表

交差点名 54. 浅岡交差点

調 査 日 平成23年 10月 3日 (月)

調査時間 7:00～19:00

天 候 晴



②→④

	動力付き 二輪車類 (台)	自 動 車 類 (台)								
		乗 用 車 類			貨 物 車 類			大型車 類 計	自動車 類 合計	大型車 混入率 (%)
		乗用車	バ ス	計	小型貨物	普通貨物	計			
7:00～ 8:00	16	360	4	364	50	18	68	22	432	5.1%
8:00～ 9:00	4	246	1	247	27	17	44	18	291	6.2%
9:00～10:00	6	148	0	148	38	24	62	24	210	11.4%
10:00～11:00	5	144	0	144	9	36	45	36	189	19.0%
11:00～12:00	4	119	0	119	16	32	48	32	167	19.2%
12:00～13:00	3	152	0	152	46	9	55	9	207	4.3%
13:00～14:00	5	155	3	158	42	25	67	28	225	12.4%
14:00～15:00	7	139	1	140	42	20	62	21	202	10.4%
15:00～16:00	3	154	1	155	47	13	60	14	215	6.5%
16:00～17:00	7	171	1	172	12	22	34	23	206	11.2%
17:00～18:00	13	335	2	337	14	22	36	24	373	6.4%
18:00～19:00	5	314	1	315	48	2	50	3	365	0.8%
12時間合計	78	2,437	14	2,451	391	240	631	254	3,082	8.2%

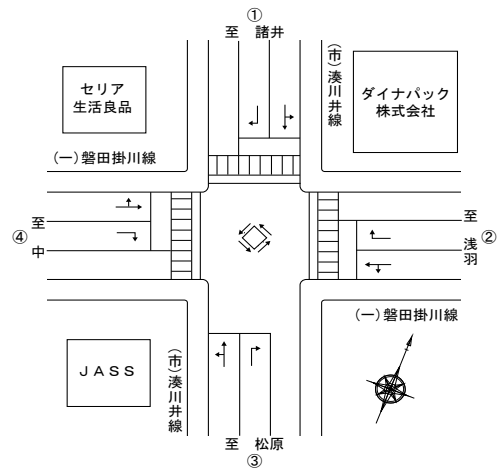
交差点方向別交通量集計表

交差点名 54. 浅岡交差点

調 査 日 平成23年 10月 3日 (月)

調査時間 7:00~19:00

天 候 晴



流入②

	動力付き 二輪車類 (台)	自 動 車 類 (台)								
		乗 用 車 類			貨 物 車 類			大型車 類 計	自動車 類合計	大型車 混入率 (%)
		乗用車	バ ス	計	小型貨物	普通貨物	計			
7:00~ 8:00	20	522	5	527	64	34	98	39	625	6.2%
8:00~ 9:00	5	360	1	361	38	46	84	47	445	10.6%
9:00~10:00	6	217	0	217	64	60	124	60	341	17.6%
10:00~11:00	5	205	0	205	13	51	64	51	269	19.0%
11:00~12:00	6	191	0	191	24	51	75	51	266	19.2%
12:00~13:00	5	224	0	224	65	38	103	38	327	11.6%
13:00~14:00	8	222	4	226	60	44	104	48	330	14.5%
14:00~15:00	10	213	1	214	71	44	115	45	329	13.7%
15:00~16:00	9	232	2	234	75	29	104	31	338	9.2%
16:00~17:00	8	275	1	276	14	41	55	42	331	12.7%
17:00~18:00	14	453	2	455	16	37	53	39	508	7.7%
18:00~19:00	8	451	1	452	70	10	80	11	532	2.1%
12時間合計	104	3,565	17	3,582	574	485	1,059	502	4,641	10.8%

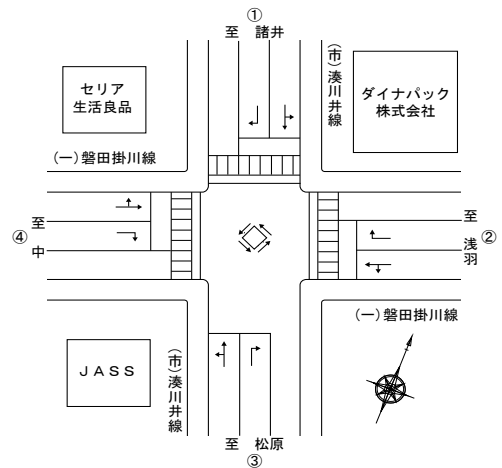
交差点方向別交通量集計表

交差点名 54. 浅岡交差点

調 査 日 平成23年 10月 3日 (月)

調査時間 7:00~19:00

天 候 晴



③→①

	動力付き 二輪車類 (台)	自 動 車 類 (台)								
		乗 用 車 類			貨 物 車 類			大型車 類 計	自動車 類合計	大型車 混入率 (%)
		乗用車	バ ス	計	小型貨物	普通貨物	計			
7:00~ 8:00	1	336	0	336	7	43	50	43	386	11.1%
8:00~ 9:00	0	197	0	197	10	66	76	66	273	24.2%
9:00~10:00	2	124	0	124	46	59	105	59	229	25.8%
10:00~11:00	3	147	0	147	49	69	118	69	265	26.0%
11:00~12:00	1	144	2	146	39	58	97	60	243	24.7%
12:00~13:00	5	131	0	131	32	43	75	43	206	20.9%
13:00~14:00	1	125	2	127	16	44	60	46	187	24.6%
14:00~15:00	5	141	0	141	9	52	61	52	202	25.7%
15:00~16:00	0	135	2	137	49	52	101	54	238	22.7%
16:00~17:00	7	189	0	189	66	43	109	43	298	14.4%
17:00~18:00	14	307	0	307	44	35	79	35	386	9.1%
18:00~19:00	3	223	0	223	25	28	53	28	276	10.1%
12時間合計	42	2,199	6	2,205	392	592	984	598	3,189	18.8%

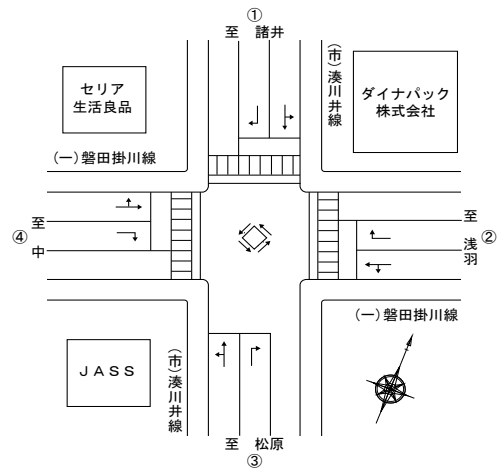
交差点方向別交通量集計表

交差点名 54. 浅岡交差点

調 査 日 平成23年 10月 3日 (月)

調査時間 7:00~19:00

天 候 晴



③→②

	動力付き 二輪車類 (台)	自 動 車 類 (台)								
		乗 用 車 類			貨 物 車 類			大型車 類 計	自動車 類 合計	大型車 混入率 (%)
		乗用車	バ ス	計	小型貨物	普通貨物	計			
7:00~ 8:00	3	74	0	74	5	4	9	4	83	4.8%
8:00~ 9:00	2	67	0	67	7	17	24	17	91	18.7%
9:00~10:00	1	50	0	50	17	18	35	18	85	21.2%
10:00~11:00	3	40	0	40	17	14	31	14	71	19.7%
11:00~12:00	0	45	0	45	8	6	14	6	59	10.2%
12:00~13:00	3	31	0	31	10	19	29	19	60	31.7%
13:00~14:00	1	44	0	44	4	11	15	11	59	18.6%
14:00~15:00	1	29	0	29	9	6	15	6	44	13.6%
15:00~16:00	1	46	0	46	14	17	31	17	77	22.1%
16:00~17:00	5	54	2	56	13	9	22	11	78	14.1%
17:00~18:00	6	119	0	119	5	12	17	12	136	8.8%
18:00~19:00	3	87	0	87	8	5	13	5	100	5.0%
12時間合計	29	686	2	688	117	138	255	140	943	14.8%

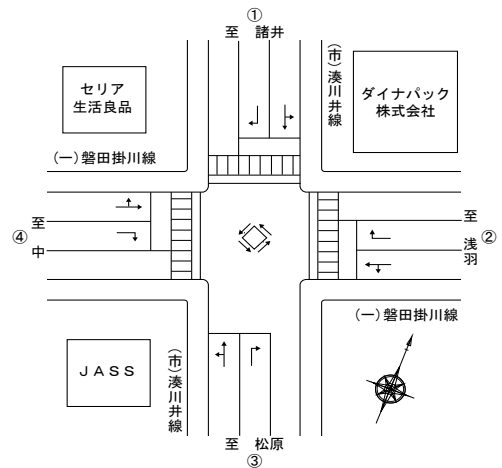
交差点方向別交通量集計表

交差点名 54. 浅岡交差点

調 査 日 平成23年 10月 3日 (月)

調査時間 7:00～19:00

天 候 晴



③→④

	動力付き 二輪車類 (台)	自 動 車 類 (台)								
		乗 用 車 類			貨 物 車 類			大型車 類 計	自動車 類合計	大型車 混入率 (%)
		乗用車	バ ス	計	小型貨物	普通貨物	計			
7:00～ 8:00	3	115	0	115	12	4	16	4	131	3.1%
8:00～ 9:00	5	84	0	84	10	8	18	8	102	7.8%
9:00～10:00	0	53	0	53	8	9	17	9	70	12.9%
10:00～11:00	2	41	0	41	13	8	21	8	62	12.9%
11:00～12:00	1	32	0	32	12	7	19	7	51	13.7%
12:00～13:00	1	27	0	27	7	4	11	4	38	10.5%
13:00～14:00	1	37	0	37	5	11	16	11	53	20.8%
14:00～15:00	4	31	0	31	1	1	2	1	33	3.0%
15:00～16:00	1	38	0	38	11	10	21	10	59	16.9%
16:00～17:00	2	35	0	35	20	6	26	6	61	9.8%
17:00～18:00	0	65	0	65	14	5	19	5	84	6.0%
18:00～19:00	0	45	0	45	7	1	8	1	53	1.9%
12時間合計	20	603	0	603	120	74	194	74	797	9.3%

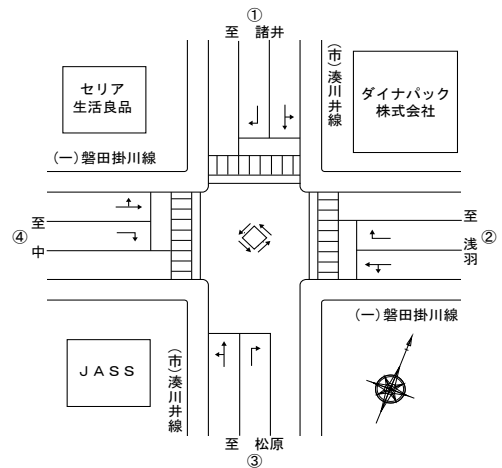
交差点方向別交通量集計表

交差点名 54. 浅岡交差点

調 査 日 平成23年 10月 3日 (月)

調査時間 7:00~19:00

天 候 晴



流入③

	動力付き 二輪車類 (台)	自 動 車 類 (台)								
		乗 用 車 類			貨 物 車 類			大型車 類 計	自動車 類 合計	大型車 混入率 (%)
		乗用車	バ ス	計	小型貨物	普通貨物	計			
7:00~ 8:00	7	525	0	525	24	51	75	51	600	8.5%
8:00~ 9:00	7	348	0	348	27	91	118	91	466	19.5%
9:00~10:00	3	227	0	227	71	86	157	86	384	22.4%
10:00~11:00	8	228	0	228	79	91	170	91	398	22.9%
11:00~12:00	2	221	2	223	59	71	130	73	353	20.7%
12:00~13:00	9	189	0	189	49	66	115	66	304	21.7%
13:00~14:00	3	206	2	208	25	66	91	68	299	22.7%
14:00~15:00	10	201	0	201	19	59	78	59	279	21.1%
15:00~16:00	2	219	2	221	74	79	153	81	374	21.7%
16:00~17:00	14	278	2	280	99	58	157	60	437	13.7%
17:00~18:00	20	491	0	491	63	52	115	52	606	8.6%
18:00~19:00	6	355	0	355	40	34	74	34	429	7.9%
12時間合計	91	3,488	8	3,496	629	804	1,433	812	4,929	16.5%

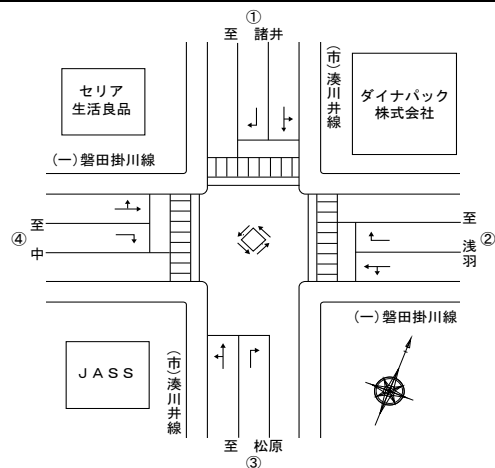
交差点方向別交通量集計表

交差点名 54. 浅岡交差点

調 査 日 平成23年 10月 3日 (月)

調査時間 7:00~19:00

天 候 晴



④→①

	動力付き 二輪車類 (台)	自 動 車 類 (台)								
		乗 用 車 類			貨 物 車 類			大型車 類 計	自動車 類 合計	大型車 混入率 (%)
		乗用車	バ ス	計	小型貨物	普通貨物	計			
7:00~ 8:00	0	30	0	30	0	4	4	4	34	11.8%
8:00~ 9:00	3	22	0	22	2	5	7	5	29	17.2%
9:00~10:00	0	19	0	19	5	2	7	2	26	7.7%
10:00~11:00	0	32	0	32	7	4	11	4	43	9.3%
11:00~12:00	1	32	0	32	8	2	10	2	42	4.8%
12:00~13:00	1	32	0	32	2	0	2	0	34	-
13:00~14:00	0	43	0	43	3	4	7	4	50	8.0%
14:00~15:00	2	22	0	22	2	2	4	2	26	7.7%
15:00~16:00	2	40	0	40	8	3	11	3	51	5.9%
16:00~17:00	0	37	0	37	7	0	7	0	44	-
17:00~18:00	0	50	0	50	9	0	9	0	59	-
18:00~19:00	1	31	0	31	3	0	3	0	34	-
12時間合計	10	390	0	390	56	26	82	26	472	5.5%

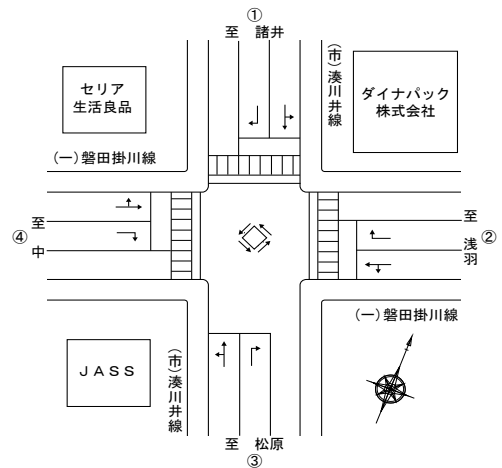
交差点方向別交通量集計表

交差点名 54. 浅岡交差点

調 査 日 平成23年 10月 3日 (月)

調査時間 7:00～19:00

天 候 晴



④→②

	動力付き 二輪車類 (台)	自 動 車 類 (台)								
		乗 用 車 類			貨 物 車 類			大型車 類 計	自動車 類合計	大型車 混入率 (%)
		乗用車	バ ス	計	小型貨物	普通貨物	計			
7:00～ 8:00	9	473	2	475	2	16	18	18	493	3.7%
8:00～ 9:00	10	232	0	232	13	37	50	37	282	13.1%
9:00～10:00	2	101	1	102	41	26	67	27	169	16.0%
10:00～11:00	3	101	0	101	40	25	65	25	166	15.1%
11:00～12:00	4	141	0	141	45	15	60	15	201	7.5%
12:00～13:00	5	132	1	133	29	9	38	10	171	5.8%
13:00～14:00	2	137	0	137	6	22	28	22	165	13.3%
14:00～15:00	4	127	0	127	10	14	24	14	151	9.3%
15:00～16:00	7	159	0	159	51	11	62	11	221	5.0%
16:00～17:00	6	159	2	161	61	6	67	8	228	3.5%
17:00～18:00	13	273	1	274	37	9	46	10	320	3.1%
18:00～19:00	8	311	2	313	14	2	16	4	329	1.2%
12時間合計	73	2,346	9	2,355	349	192	541	201	2,896	6.9%

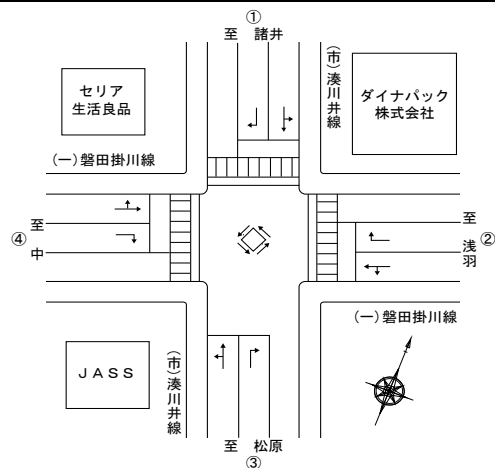
交差点方向別交通量集計表

交差点名 54. 浅岡交差点

調 査 日 平成23年 10月 3日 (月)

調査時間 7:00～19:00

天 候 晴



④→③

	動力付き 二輪車類 (台)	自 動 車 類 (台)								
		乗 用 車 類			貨 物 車 類			大型車 類 計	自動車 類合計	大型車 混入率 (%)
		乗用車	バ ス	計	小型貨物	普通貨物	計			
7:00～ 8:00	1	85	0	85	1	7	8	7	93	7.5%
8:00～ 9:00	1	41	0	41	2	10	12	10	53	18.9%
9:00～10:00	1	32	0	32	17	13	30	13	62	21.0%
10:00～11:00	2	31	0	31	14	12	26	12	57	21.1%
11:00～12:00	0	50	0	50	6	9	15	9	65	13.8%
12:00～13:00	0	36	0	36	5	7	12	7	48	14.6%
13:00～14:00	2	40	0	40	3	5	8	5	48	10.4%
14:00～15:00	0	43	0	43	3	7	10	7	53	13.2%
15:00～16:00	1	54	0	54	15	9	24	9	78	11.5%
16:00～17:00	0	69	1	70	11	2	13	3	83	3.6%
17:00～18:00	1	88	0	88	12	1	13	1	101	1.0%
18:00～19:00	5	89	0	89	13	0	13	0	102	—
12時間合計	14	658	1	659	102	82	184	83	843	9.8%

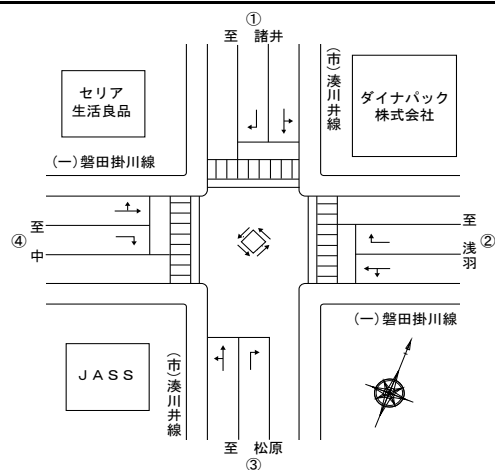
交差点方向別交通量集計表

交差点名 54. 浅岡交差点

調 査 日 平成23年 10月 3日 (月)

調査時間 7:00~19:00

天 候 晴



流入④

	動力付き 二輪車類 (台)	自 動 車 類 (台)								
		乗 用 車 類			貨 物 車 類			大型車 類 計	自動車 類 合計	大型車 混入率 (%)
		乗用車	バ ス	計	小型貨物	普通貨物	計			
7:00~ 8:00	10	588	2	590	3	27	30	29	620	4.7%
8:00~ 9:00	14	295	0	295	17	52	69	52	364	14.3%
9:00~10:00	3	152	1	153	63	41	104	42	257	16.3%
10:00~11:00	5	164	0	164	61	41	102	41	266	15.4%
11:00~12:00	5	223	0	223	59	26	85	26	308	8.4%
12:00~13:00	6	200	1	201	36	16	52	17	253	6.7%
13:00~14:00	4	220	0	220	12	31	43	31	263	11.8%
14:00~15:00	6	192	0	192	15	23	38	23	230	10.0%
15:00~16:00	10	253	0	253	74	23	97	23	350	6.6%
16:00~17:00	6	265	3	268	79	8	87	11	355	3.1%
17:00~18:00	14	411	1	412	58	10	68	11	480	2.3%
18:00~19:00	14	431	2	433	30	2	32	4	465	0.9%
12時間合計	97	3,394	10	3,404	507	300	807	310	4,211	7.4%

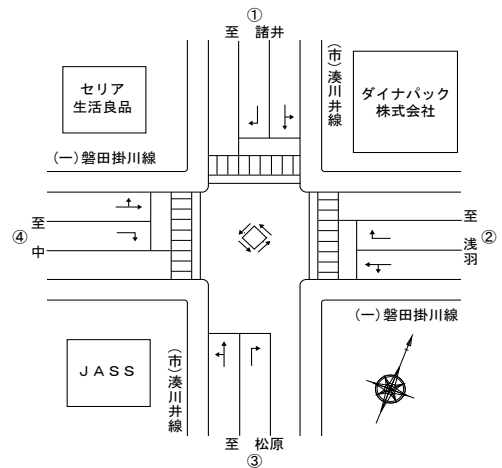
交差点方向別交通量集計表

交差点名 54. 浅岡交差点

調 査 日 平成23年 10月 3日 (月)

調査時間 7:00~19:00

天 候 晴



流出①

	動力付き 二輪車類 (台)	自 動 車 類 (台)								
		乗 用 車 類			貨 物 車 類			大型車 類 計	自動車 類合計	大型車 混入率 (%)
		乗用車	バ ス	計	小型貨物	普通貨物	計			
7:00~ 8:00	2	392	0	392	9	51	60	51	452	11.3%
8:00~ 9:00	3	261	0	261	15	80	95	80	356	22.5%
9:00~10:00	2	169	0	169	59	72	131	72	300	24.0%
10:00~11:00	3	203	0	203	56	74	130	74	333	22.2%
11:00~12:00	3	205	2	207	49	66	115	68	322	21.1%
12:00~13:00	7	204	0	204	40	46	86	46	290	15.9%
13:00~14:00	2	203	2	205	26	54	80	56	285	19.6%
14:00~15:00	9	206	0	206	19	58	77	58	283	20.5%
15:00~16:00	7	219	2	221	65	58	123	60	344	17.4%
16:00~17:00	7	290	0	290	74	58	132	58	422	13.7%
17:00~18:00	15	433	0	433	55	48	103	48	536	9.0%
18:00~19:00	6	298	0	298	30	29	59	29	357	8.1%
12時間合計	66	3,083	6	3,089	497	694	1,191	700	4,280	16.4%

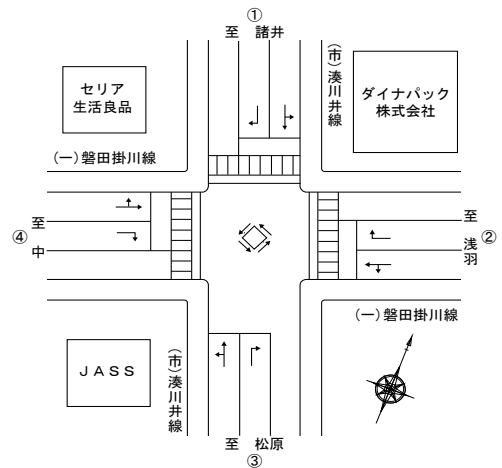
交差点方向別交通量集計表

交差点名 54. 浅岡交差点

調 査 日 平成23年 10月 3日 (月)

調査時間 7:00~19:00

天 候 晴



流出②

	動力付き 二輪車類 (台)	自 動 車 類 (台)								
		乗 用 車 類			貨 物 車 類			大型車 類 計	自動車 類 合計	大型車 混入率 (%)
		乗用車	バ ス	計	小型貨物	普通貨物	計			
7:00~ 8:00	12	574	2	576	15	23	38	25	614	4.1%
8:00~ 9:00	12	327	0	327	28	62	90	62	417	14.9%
9:00~10:00	4	170	1	171	61	56	117	57	288	19.8%
10:00~11:00	6	173	0	173	60	48	108	48	281	17.1%
11:00~12:00	4	219	0	219	54	29	83	29	302	9.6%
12:00~13:00	8	201	1	202	50	34	84	35	286	12.2%
13:00~14:00	5	215	0	215	29	43	72	43	287	15.0%
14:00~15:00	5	201	0	201	27	25	52	25	253	9.9%
15:00~16:00	10	243	0	243	72	41	113	41	356	11.5%
16:00~17:00	11	259	4	263	74	27	101	31	364	8.5%
17:00~18:00	21	428	1	429	44	23	67	24	496	4.8%
18:00~19:00	11	451	3	454	27	9	36	12	490	2.4%
12時間合計	109	3,461	12	3,473	541	420	961	432	4,434	9.7%

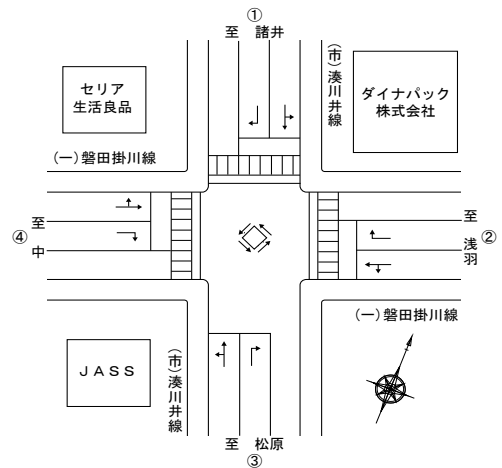
交差点方向別交通量集計表

交差点名 54. 浅岡交差点

調 査 日 平成23年 10月 3日 (月)

調査時間 7:00~19:00

天 候 晴



流出③

	動力付き 二輪車類 (台)	自 動 車 類 (台)								
		乗 用 車 類			貨 物 車 類			大型車 類 計	自動車 類 合計	大型車 混入率 (%)
		乗用車	バ ス	計	小型貨物	普通貨物	計			
7:00~ 8:00	20	555	2	557	70	70	140	72	697	10.3%
8:00~ 9:00	4	238	1	239	41	99	140	100	379	26.4%
9:00~10:00	2	155	1	156	66	109	175	110	331	33.2%
10:00~11:00	4	179	0	179	28	59	87	59	266	22.2%
11:00~12:00	5	252	0	252	21	75	96	75	348	21.6%
12:00~13:00	3	190	1	191	51	91	142	92	333	27.6%
13:00~14:00	7	227	1	228	64	86	150	87	378	23.0%
14:00~15:00	3	223	0	223	71	88	159	88	382	23.0%
15:00~16:00	8	268	1	269	75	79	154	80	423	18.9%
16:00~17:00	2	273	2	275	20	56	76	58	351	16.5%
17:00~18:00	3	430	0	430	20	43	63	43	493	8.7%
18:00~19:00	10	428	0	428	78	28	106	28	534	5.2%
12時間合計	71	3,418	9	3,427	605	883	1,488	892	4,915	18.1%

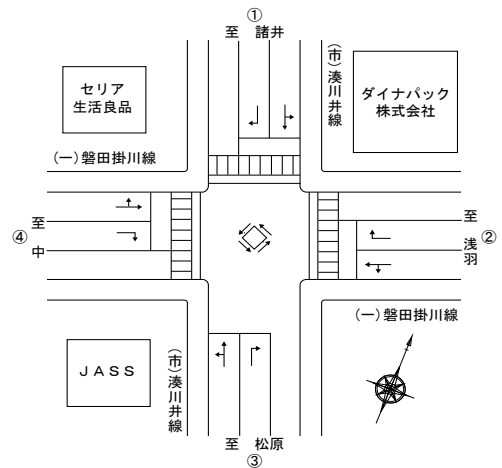
交差点方向別交通量集計表

交差点名 54. 浅岡交差点

調 査 日 平成23年 10月 3日 (月)

調査時間 7:00~19:00

天 候 晴



流出④

	動力付き 二輪車類 (台)	自 動 車 類 (台)								
		乗 用 車 類			貨 物 車 類			大型車 類 計	自動車 類 合計	大型車 混入率 (%)
		乗用車	バ ス	計	小型貨物	普通貨物	計			
7:00~ 8:00	19	481	4	485	64	24	88	28	573	4.9%
8:00~ 9:00	10	336	1	337	39	25	64	26	401	6.5%
9:00~10:00	7	218	0	218	51	36	87	36	305	11.8%
10:00~11:00	8	205	0	205	24	47	71	47	276	17.0%
11:00~12:00	5	198	0	198	28	42	70	42	268	15.7%
12:00~13:00	6	209	0	209	59	14	73	14	282	5.0%
13:00~14:00	6	215	3	218	53	36	89	39	307	12.7%
14:00~15:00	13	190	1	191	51	22	73	23	264	8.7%
15:00~16:00	5	238	1	239	68	23	91	24	330	7.3%
16:00~17:00	10	245	1	246	32	30	62	31	308	10.1%
17:00~18:00	14	452	2	454	28	28	56	30	510	5.9%
18:00~19:00	6	409	1	410	62	3	65	4	475	0.8%
12時間合計	109	3,396	14	3,410	559	330	889	344	4,299	8.0%

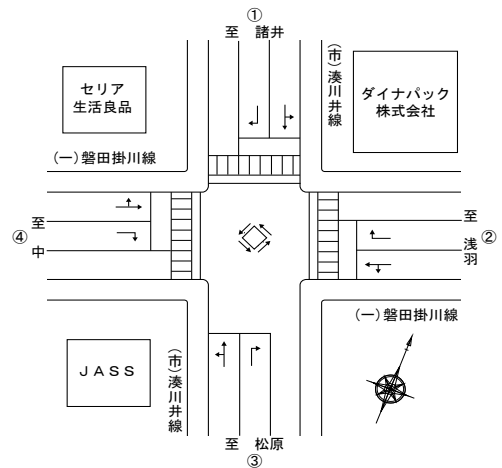
交差点方向別交通量集計表

交差点名 54. 浅岡交差点

調 査 日 平成23年 10月 3 日 (月)

調査時間 7 : 00 ~ 19 : 00

天 候 晴



断面①

	動力付き 二輪車類 (台)	自 動 車 類 (台)								
		乗 用 車 類			貨 物 車 類			大型車 類 計	自動車 類 合計	大型車 混入率 (%)
		乗用車	バ ス	計	小型貨物	普通貨物	計			
7:00 ~ 8:00	18	759	1	760	76	107	183	108	943	11.5%
8:00 ~ 9:00	6	420	1	421	56	157	213	158	634	24.9%
9:00 ~ 10:00	5	285	1	286	98	158	256	159	542	29.3%
10:00 ~ 11:00	6	366	0	366	71	119	190	119	556	21.4%
11:00 ~ 12:00	7	444	2	446	59	130	189	132	635	20.8%
12:00 ~ 13:00	11	395	1	396	90	111	201	112	597	18.8%
13:00 ~ 14:00	7	415	2	417	101	132	233	134	650	20.6%
14:00 ~ 15:00	13	420	0	420	82	125	207	125	627	19.9%
15:00 ~ 16:00	16	483	2	485	122	128	250	130	735	17.7%
16:00 ~ 17:00	9	539	1	540	82	122	204	123	744	16.5%
17:00 ~ 18:00	20	821	0	821	65	91	156	91	977	9.3%
18:00 ~ 19:00	11	647	1	648	87	52	139	53	787	6.7%
12時間合計	129	5,994	12	6,006	989	1,432	2,421	1,444	8,427	17.1%

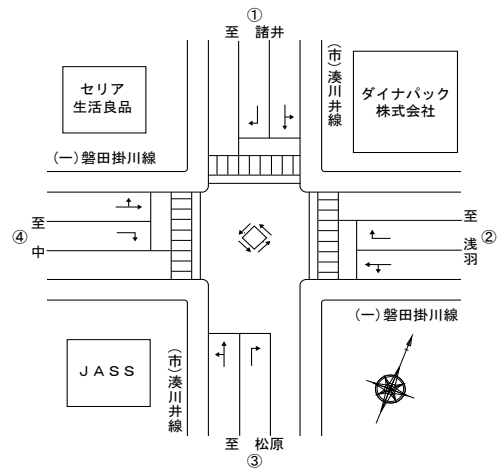
交差点方向別交通量集計表

交差点名 54. 浅岡交差点

調 査 日 平成23年 10月 3日 (月)

調査時間 7:00～19:00

天 候 晴



断面②

	動力付き 二輪車類 (台)	自 動 車 類 (台)								
		乗 用 車 類			貨 物 車 類			大型車 類 計	自動車 類 合計	大型車 混入率 (%)
		乗用車	バ ス	計	小型貨物	普通貨物	計			
7:00～ 8:00	32	1,096	7	1,103	79	57	136	64	1,239	5.2%
8:00～ 9:00	17	687	1	688	66	108	174	109	862	12.6%
9:00～10:00	10	387	1	388	125	116	241	117	629	18.6%
10:00～11:00	11	378	0	378	73	99	172	99	550	18.0%
11:00～12:00	10	410	0	410	78	80	158	80	568	14.1%
12:00～13:00	13	425	1	426	115	72	187	73	613	11.9%
13:00～14:00	13	437	4	441	89	87	176	91	617	14.7%
14:00～15:00	15	414	1	415	98	69	167	70	582	12.0%
15:00～16:00	19	475	2	477	147	70	217	72	694	10.4%
16:00～17:00	19	534	5	539	88	68	156	73	695	10.5%
17:00～18:00	35	881	3	884	60	60	120	63	1,004	6.3%
18:00～19:00	19	902	4	906	97	19	116	23	1,022	2.3%
12時間合計	213	7,026	29	7,055	1,115	905	2,020	934	9,075	10.3%

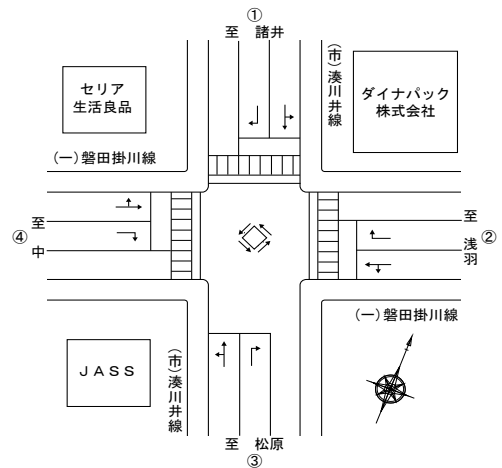
交差点方向別交通量集計表

交差点名 54. 浅岡交差点

調 査 日 平成23年 10月 3日 (月)

調査時間 7:00~19:00

天 候 晴



断面③

	動力付き 二輪車類 (台)	自 動 車 類 (台)								
		乗 用 車 類			貨 物 車 類			大型車 類 計	自動車 類合計	大型車 混入率 (%)
		乗用車	バ ス	計	小型貨物	普通貨物	計			
7:00~ 8:00	27	1,080	2	1,082	94	121	215	123	1,297	9.5%
8:00~ 9:00	11	586	1	587	68	190	258	191	845	22.6%
9:00~10:00	5	382	1	383	137	195	332	196	715	27.4%
10:00~11:00	12	407	0	407	107	150	257	150	664	22.6%
11:00~12:00	7	473	2	475	80	146	226	148	701	21.1%
12:00~13:00	12	379	1	380	100	157	257	158	637	24.8%
13:00~14:00	10	433	3	436	89	152	241	155	677	22.9%
14:00~15:00	13	424	0	424	90	147	237	147	661	22.2%
15:00~16:00	10	487	3	490	149	158	307	161	797	20.2%
16:00~17:00	16	551	4	555	119	114	233	118	788	15.0%
17:00~18:00	23	921	0	921	83	95	178	95	1,099	8.6%
18:00~19:00	16	783	0	783	118	62	180	62	963	6.4%
12時間合計	162	6,906	17	6,923	1,234	1,687	2,921	1,704	9,844	17.3%

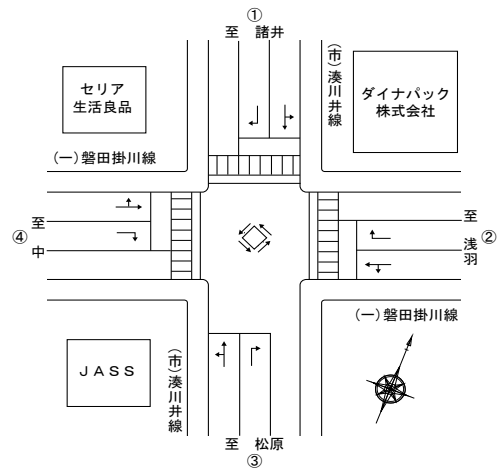
交差点方向別交通量集計表

交差点名 54. 浅岡交差点

調 査 日 平成23年 10月 3日 (月)

調査時間 7:00~19:00

天 候 晴



断面④

	動力付き 二輪車類 (台)	自 動 車 類 (台)								
		乗 用 車 類			貨 物 車 類			大型車 類 計	自動車 類合計	大型車 混入率 (%)
		乗用車	バ ス	計	小型貨物	普通貨物	計			
7:00~ 8:00	29	1,069	6	1,075	67	51	118	57	1,193	4.8%
8:00~ 9:00	24	631	1	632	56	77	133	78	765	10.2%
9:00~10:00	10	370	1	371	114	77	191	78	562	13.9%
10:00~11:00	13	369	0	369	85	88	173	88	542	16.2%
11:00~12:00	10	421	0	421	87	68	155	68	576	11.8%
12:00~13:00	12	409	1	410	95	30	125	31	535	5.8%
13:00~14:00	10	435	3	438	65	67	132	70	570	12.3%
14:00~15:00	19	382	1	383	66	45	111	46	494	9.3%
15:00~16:00	15	491	1	492	142	46	188	47	680	6.9%
16:00~17:00	16	510	4	514	111	38	149	42	663	6.3%
17:00~18:00	28	863	3	866	86	38	124	41	990	4.1%
18:00~19:00	20	840	3	843	92	5	97	8	940	0.9%
12時間合計	206	6,790	24	6,814	1,066	630	1,696	654	8,510	7.7%

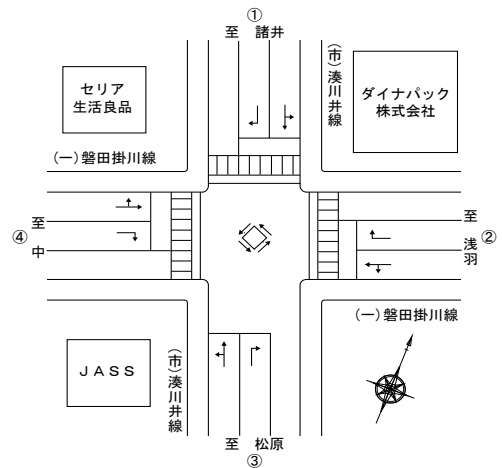
交差点方向別交通量集計表

交差点名 54. 浅岡交差点

調 査 日 平成23年 10月 3日 (月)

調査時間 7:00～19:00

天 候 晴



交差点合計

	動力付き 二輪車類 (台)	自 動 車 類 (台)								
		乗 用 車 類			貨 物 車 類			大型車 類 計	自動車 類 合計	大型車 混入率 (%)
		乗用車	バ ス	計	小型貨物	普通貨物	計			
7:00～ 8:00	53	2,002	8	2,010	158	168	326	176	2,336	7.5%
8:00～ 9:00	29	1,162	2	1,164	123	266	389	268	1,553	17.3%
9:00～10:00	15	712	2	714	237	273	510	275	1,224	22.5%
10:00～11:00	21	760	0	760	168	228	396	228	1,156	19.7%
11:00～12:00	17	874	2	876	152	212	364	214	1,240	17.3%
12:00～13:00	24	804	2	806	200	185	385	187	1,191	15.7%
13:00～14:00	20	860	6	866	172	219	391	225	1,257	17.9%
14:00～15:00	30	820	1	821	168	193	361	194	1,182	16.4%
15:00～16:00	30	968	4	972	280	201	481	205	1,453	14.1%
16:00～17:00	30	1,067	7	1,074	200	171	371	178	1,445	12.3%
17:00～18:00	53	1,743	3	1,746	147	142	289	145	2,035	7.1%
18:00～19:00	33	1,586	4	1,590	197	69	266	73	1,856	3.9%
12時間合計	355	13,358	41	13,399	2,202	2,327	4,529	2,368	17,928	13.2%

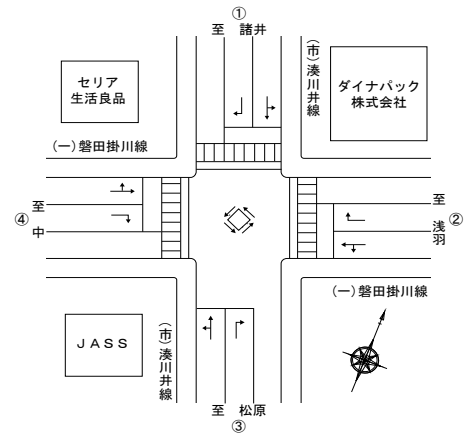
断面交通量集計表

交差点名 54. 浅岡交差点

調 査 日 平成23年 10月 3日 (月)

調査時間 7:00~19:00

天 候 晴



断面①計

	方向	動力付き 二輪車類 (台)	自 動 車 類 (台)								
			乗 用 車 類			貨 物 車 類			大型車 類 計	自動車 類合計	大型車 混入率 (%)
			乗用車	バ ス	計	小型貨物	普通貨物	計			
7:00~ 8:00	入	16	367	1	368	67	56	123	57	491	11.6%
	出	2	392	0	392	9	51	60	51	452	11.3%
8:00~ 9:00	入	3	159	1	160	41	77	118	78	278	28.1%
	出	3	261	0	261	15	80	95	80	356	22.5%
9:00~10:00	入	3	116	1	117	39	86	125	87	242	36.0%
	出	2	169	0	169	59	72	131	72	300	24.0%
10:00~11:00	入	3	163	0	163	15	45	60	45	223	20.2%
	出	3	203	0	203	56	74	130	74	333	22.2%
11:00~12:00	入	4	239	0	239	10	64	74	64	313	20.4%
	出	3	205	2	207	49	66	115	68	322	21.1%
12:00~13:00	入	4	191	1	192	50	65	115	66	307	21.5%
	出	7	204	0	204	40	46	86	46	290	15.9%
13:00~14:00	入	5	212	0	212	75	78	153	78	365	21.4%
	出	2	203	2	205	26	54	80	56	285	19.6%
14:00~15:00	入	4	214	0	214	63	67	130	67	344	19.5%
	出	9	206	0	206	19	58	77	58	283	20.5%
15:00~16:00	入	9	264	0	264	57	70	127	70	391	17.9%
	出	7	219	2	221	65	58	123	60	344	17.4%
16:00~17:00	入	2	249	1	250	8	64	72	65	322	20.2%
	出	7	290	0	290	74	58	132	58	422	13.7%
17:00~18:00	入	5	388	0	388	10	43	53	43	441	9.8%
	出	15	433	0	433	55	48	103	48	536	9.0%
18:00~19:00	入	5	349	1	350	57	23	80	24	430	5.6%
	出	6	298	0	298	30	29	59	29	357	8.1%
小計	入	63	2,911	6	2,917	492	738	1,230	744	4,147	17.9%
	出	66	3,083	6	3,089	497	694	1,191	700	4,280	16.4%
12時間合計		129	5,994	12	6,006	989	1,432	2,421	1,444	8,427	17.1%

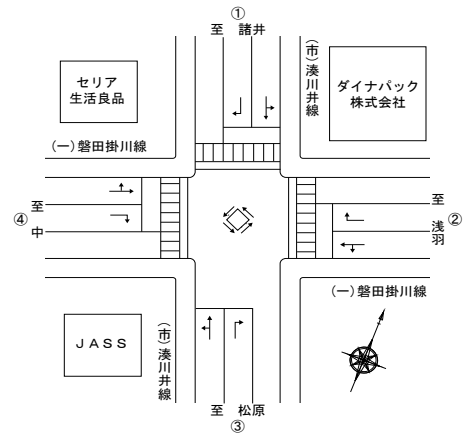
断面交通量集計表

交差点名 54. 浅岡交差点

調 査 日 平成23年 10月 3日 (月)

調査時間 7:00~19:00

天 候 晴



断面②計

	方向	動力付き 二輪車類 (台)	自 動 車 類 (台)								
			乗 用 車 類			貨 物 車 類			大型車 類 計	自動車 類合計	大型車 混入率 (%)
			乗用車	バ ス	計	小型貨物	普通貨物	計			
7:00~ 8:00	入	20	522	5	527	64	34	98	39	625	6.2%
	出	12	574	2	576	15	23	38	25	614	4.1%
8:00~ 9:00	入	5	360	1	361	38	46	84	47	445	10.6%
	出	12	327	0	327	28	62	90	62	417	14.9%
9:00~10:00	入	6	217	0	217	64	60	124	60	341	17.6%
	出	4	170	1	171	61	56	117	57	288	19.8%
10:00~11:00	入	5	205	0	205	13	51	64	51	269	19.0%
	出	6	173	0	173	60	48	108	48	281	17.1%
11:00~12:00	入	6	191	0	191	24	51	75	51	266	19.2%
	出	4	219	0	219	54	29	83	29	302	9.6%
12:00~13:00	入	5	224	0	224	65	38	103	38	327	11.6%
	出	8	201	1	202	50	34	84	35	286	12.2%
13:00~14:00	入	8	222	4	226	60	44	104	48	330	14.5%
	出	5	215	0	215	29	43	72	43	287	15.0%
14:00~15:00	入	10	213	1	214	71	44	115	45	329	13.7%
	出	5	201	0	201	27	25	52	25	253	9.9%
15:00~16:00	入	9	232	2	234	75	29	104	31	338	9.2%
	出	10	243	0	243	72	41	113	41	356	11.5%
16:00~17:00	入	8	275	1	276	14	41	55	42	331	12.7%
	出	11	259	4	263	74	27	101	31	364	8.5%
17:00~18:00	入	14	453	2	455	16	37	53	39	508	7.7%
	出	21	428	1	429	44	23	67	24	496	4.8%
18:00~19:00	入	8	451	1	452	70	10	80	11	532	2.1%
	出	11	451	3	454	27	9	36	12	490	2.4%
小 計	入	104	3,565	17	3,582	574	485	1,059	502	4,641	10.8%
	出	109	3,461	12	3,473	541	420	961	432	4,434	9.7%
12時間合計		213	7,026	29	7,055	1,115	905	2,020	934	9,075	10.3%

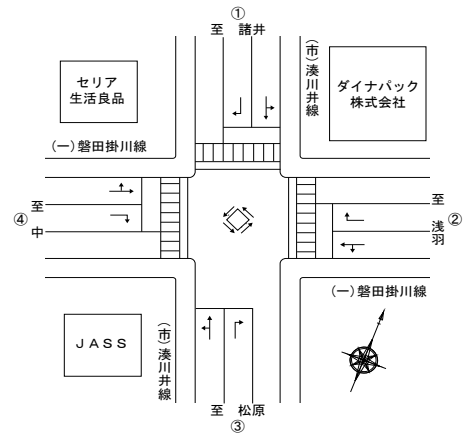
断面交通量集計表

交差点名 54. 浅岡交差点

調 査 日 平成23年 10月 3日 (月)

調査時間 7:00~19:00

天 候 晴



断面③計

	方向	動力付き 二輪車類 (台)	自 動 車 類 (台)								
			乗 用 車 類			貨 物 車 類			大型車 類 計	自動車 類合計	大型車 混入率 (%)
			乗用車	バ ス	計	小型貨物	普通貨物	計			
7:00~ 8:00	入	7	525	0	525	24	51	75	51	600	8.5%
	出	20	555	2	557	70	70	140	72	697	10.3%
8:00~ 9:00	入	7	348	0	348	27	91	118	91	466	19.5%
	出	4	238	1	239	41	99	140	100	379	26.4%
9:00~10:00	入	3	227	0	227	71	86	157	86	384	22.4%
	出	2	155	1	156	66	109	175	110	331	33.2%
10:00~11:00	入	8	228	0	228	79	91	170	91	398	22.9%
	出	4	179	0	179	28	59	87	59	266	22.2%
11:00~12:00	入	2	221	2	223	59	71	130	73	353	20.7%
	出	5	252	0	252	21	75	96	75	348	21.6%
12:00~13:00	入	9	189	0	189	49	66	115	66	304	21.7%
	出	3	190	1	191	51	91	142	92	333	27.6%
13:00~14:00	入	3	206	2	208	25	66	91	68	299	22.7%
	出	7	227	1	228	64	86	150	87	378	23.0%
14:00~15:00	入	10	201	0	201	19	59	78	59	279	21.1%
	出	3	223	0	223	71	88	159	88	382	23.0%
15:00~16:00	入	2	219	2	221	74	79	153	81	374	21.7%
	出	8	268	1	269	75	79	154	80	423	18.9%
16:00~17:00	入	14	278	2	280	99	58	157	60	437	13.7%
	出	2	273	2	275	20	56	76	58	351	16.5%
17:00~18:00	入	20	491	0	491	63	52	115	52	606	8.6%
	出	3	430	0	430	20	43	63	43	493	8.7%
18:00~19:00	入	6	355	0	355	40	34	74	34	429	7.9%
	出	10	428	0	428	78	28	106	28	534	5.2%
小 計	入	91	3,488	8	3,496	629	804	1,433	812	4,929	16.5%
	出	71	3,418	9	3,427	605	883	1,488	892	4,915	18.1%
12時間合計		162	6,906	17	6,923	1,234	1,687	2,921	1,704	9,844	17.3%

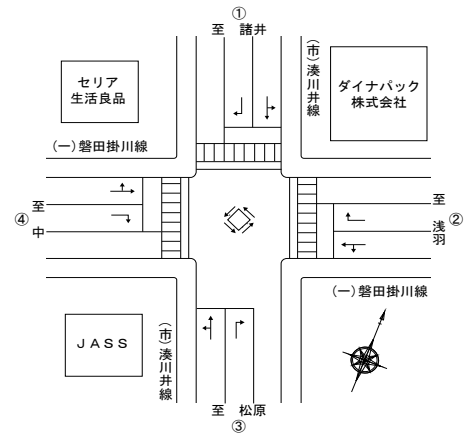
断面交通量集計表

交差点名 54. 浅岡交差点

調 査 日 平成23年 10月 3日 (月)

調査時間 7:00~19:00

天 候 晴



断面④計

	方向	動力付き 二輪車類 (台)	自 動 車 類 (台)								
			乗 用 車 類			貨 物 車 類			大型車 類 計	自動車 類合計	大型車 混入率 (%)
			乗用車	バ ス	計	小型貨物	普通貨物	計			
7:00~ 8:00	入	10	588	2	590	3	27	30	29	620	4.7%
	出	19	481	4	485	64	24	88	28	573	4.9%
8:00~ 9:00	入	14	295	0	295	17	52	69	52	364	14.3%
	出	10	336	1	337	39	25	64	26	401	6.5%
9:00~10:00	入	3	152	1	153	63	41	104	42	257	16.3%
	出	7	218	0	218	51	36	87	36	305	11.8%
10:00~11:00	入	5	164	0	164	61	41	102	41	266	15.4%
	出	8	205	0	205	24	47	71	47	276	17.0%
11:00~12:00	入	5	223	0	223	59	26	85	26	308	8.4%
	出	5	198	0	198	28	42	70	42	268	15.7%
12:00~13:00	入	6	200	1	201	36	16	52	17	253	6.7%
	出	6	209	0	209	59	14	73	14	282	5.0%
13:00~14:00	入	4	220	0	220	12	31	43	31	263	11.8%
	出	6	215	3	218	53	36	89	39	307	12.7%
14:00~15:00	入	6	192	0	192	15	23	38	23	230	10.0%
	出	13	190	1	191	51	22	73	23	264	8.7%
15:00~16:00	入	10	253	0	253	74	23	97	23	350	6.6%
	出	5	238	1	239	68	23	91	24	330	7.3%
16:00~17:00	入	6	265	3	268	79	8	87	11	355	3.1%
	出	10	245	1	246	32	30	62	31	308	10.1%
17:00~18:00	入	14	411	1	412	58	10	68	11	480	2.3%
	出	14	452	2	454	28	28	56	30	510	5.9%
18:00~19:00	入	14	431	2	433	30	2	32	4	465	0.9%
	出	6	409	1	410	62	3	65	4	475	0.8%
小 計	入	97	3,394	10	3,404	507	300	807	310	4,211	7.4%
	出	109	3,396	14	3,410	559	330	889	344	4,299	8.0%
12時間合計		206	6,790	24	6,814	1,066	630	1,696	654	8,510	7.7%

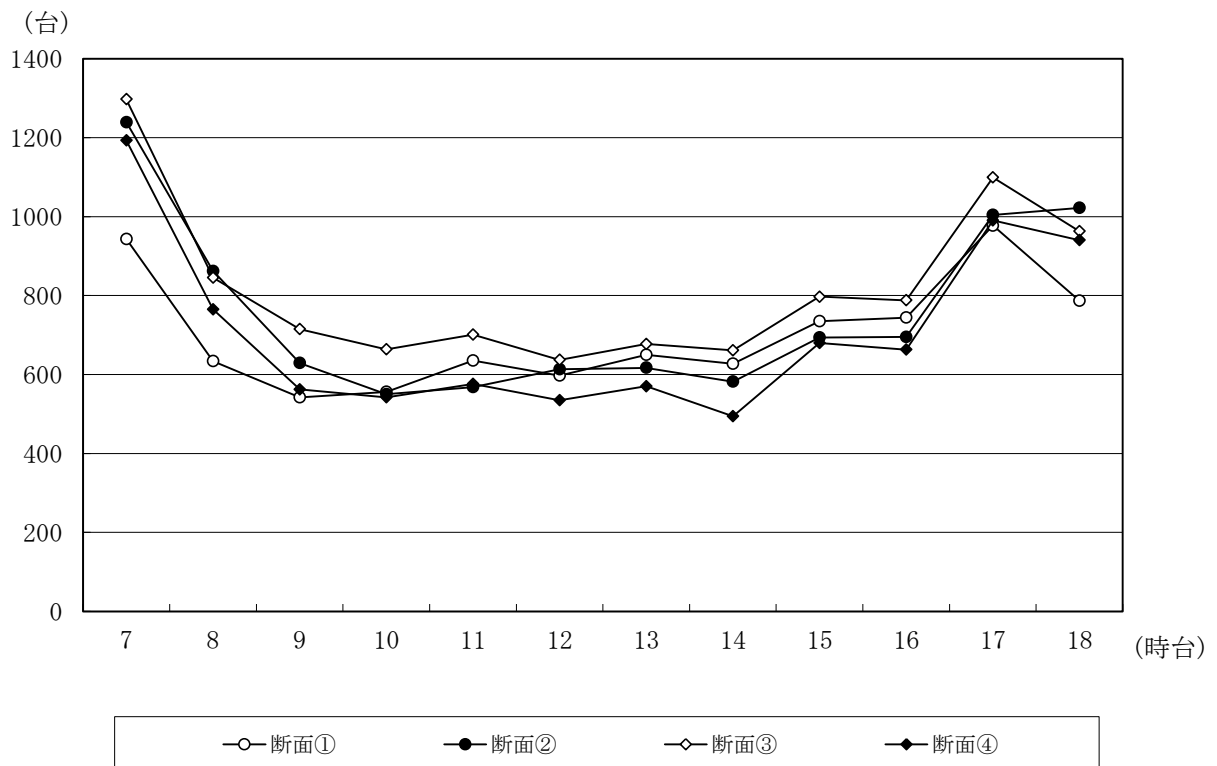
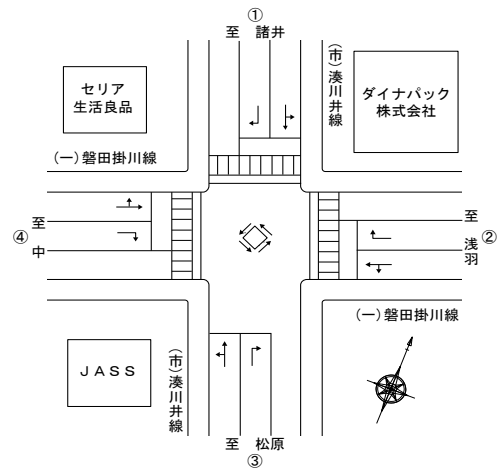
流入路別時間変動図

交差点名 54. 浅岡交差点

調査日 平成23年 10月 3日 (月)

調査時間 7:00~19:00

天 候 晴



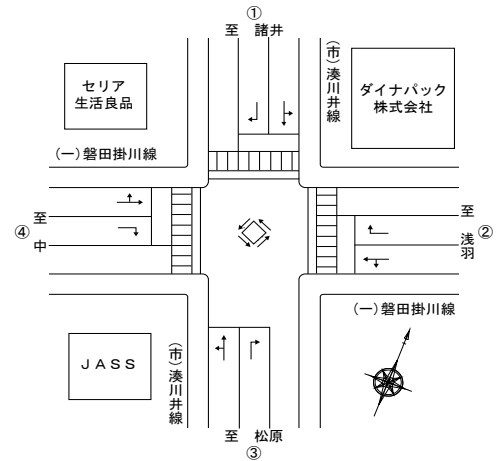
交通量調査結果

交差点名 54. 浅岡交差点

調 査 日 平成23年 10月 3日 (月)

調査時間 7:00~19:00

天 候 晴



流入・流出別集計表

流入路	方向	動力付き 二輪車類 (台)	自 動 車 類 (台)								
			乗 用 車 類			貨 物 車 類			大型車 類 計	自動車 類合計	大型車 混入率 (%)
			乗用車	バ ス	計	小型貨物	普通貨物	計			
①	流入	63	2,911	6	2,917	492	738	1,230	744	4,147	17.9%
	流出	66	3,083	6	3,089	497	694	1,191	700	4,280	16.4%
	合計	129	5,994	12	6,006	989	1,432	2,421	1,444	8,427	17.1%
②	流入	104	3,565	17	3,582	574	485	1,059	502	4,641	10.8%
	流出	109	3,461	12	3,473	541	420	961	432	4,434	9.7%
	合計	213	7,026	29	7,055	1,115	905	2,020	934	9,075	10.3%
③	流入	91	3,488	8	3,496	629	804	1,433	812	4,929	16.5%
	流出	71	3,418	9	3,427	605	883	1,488	892	4,915	18.1%
	合計	162	6,906	17	6,923	1,234	1,687	2,921	1,704	9,844	17.3%
④	流入	97	3,394	10	3,404	507	300	807	310	4,211	7.4%
	流出	109	3,396	14	3,410	559	330	889	344	4,299	8.0%
	合計	206	6,790	24	6,814	1,066	630	1,696	654	8,510	7.7%

大型車混入率

	流入路①	流入路②	流入路③	流入路④
7:00~8:00	11.6%	6.2%	8.5%	4.7%
8:00~9:00	28.1%	10.6%	19.5%	14.3%
9:00~10:00	36.0%	17.6%	22.4%	16.3%
10:00~11:00	20.2%	19.0%	22.9%	15.4%
11:00~12:00	20.4%	19.2%	20.7%	8.4%
12:00~13:00	21.5%	11.6%	21.7%	6.7%
13:00~14:00	21.4%	14.5%	22.7%	11.8%
14:00~15:00	19.5%	13.7%	21.1%	10.0%
15:00~16:00	17.9%	9.2%	21.7%	6.6%
16:00~17:00	20.2%	12.7%	13.7%	3.1%
17:00~18:00	9.8%	7.7%	8.6%	2.3%
18:00~19:00	5.6%	2.1%	7.9%	0.9%
合計	17.9%	10.8%	16.5%	7.4%