

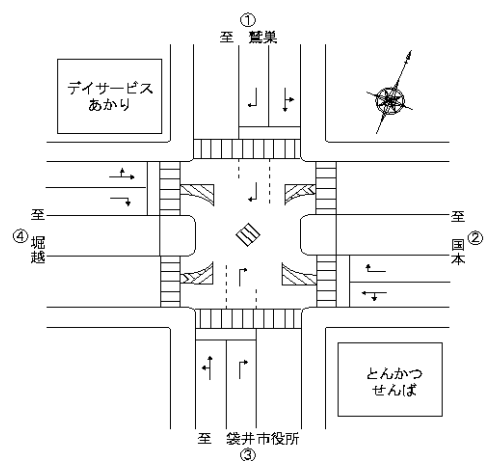
交通流帯図

交差点名 26. 久能IC交差点

調 査 日 平成23年 9 月 27日 (火)

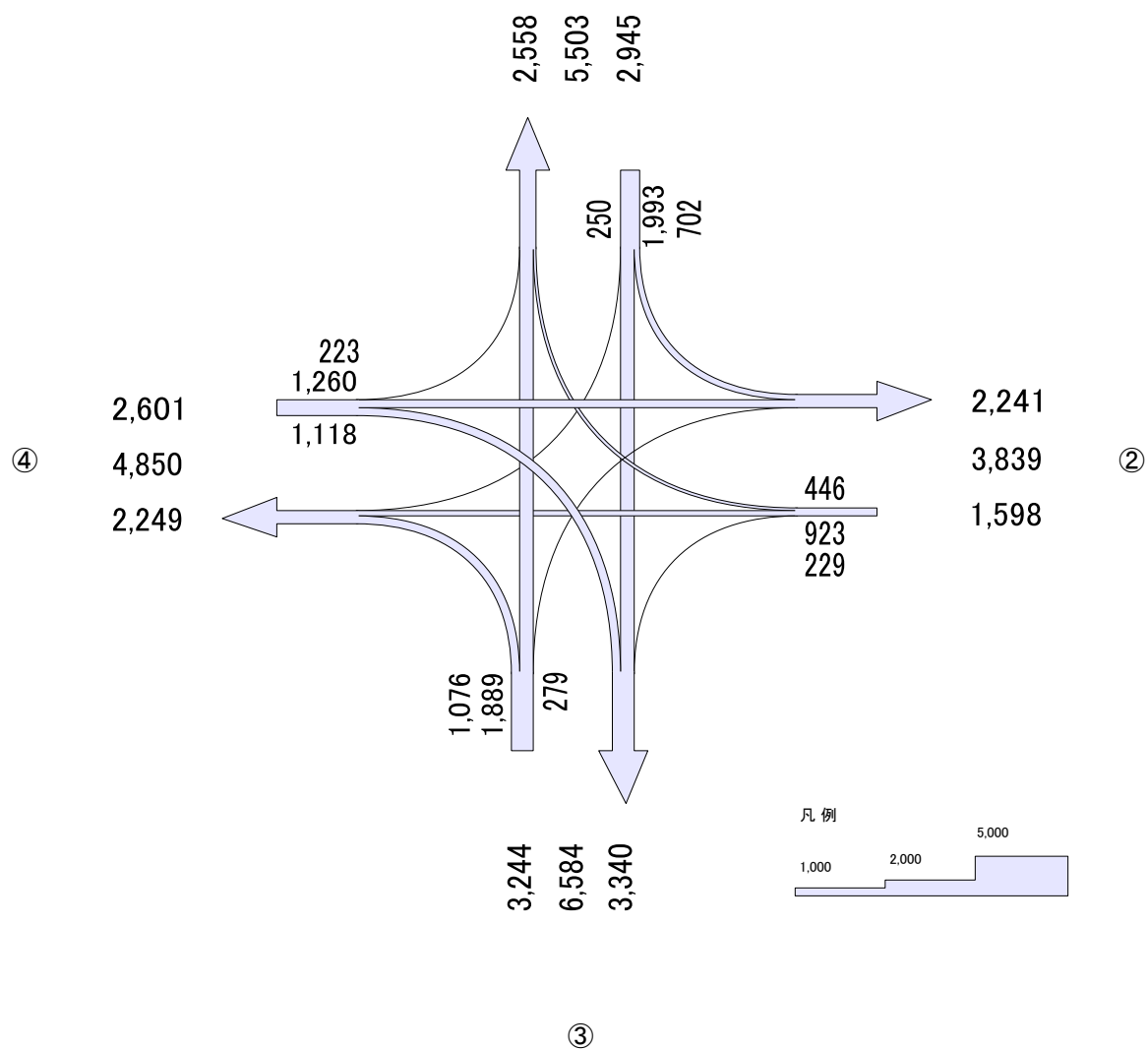
調査時間 7 : 00 ~ 19 : 00

天 候 曇のち晴



12時間合計

①



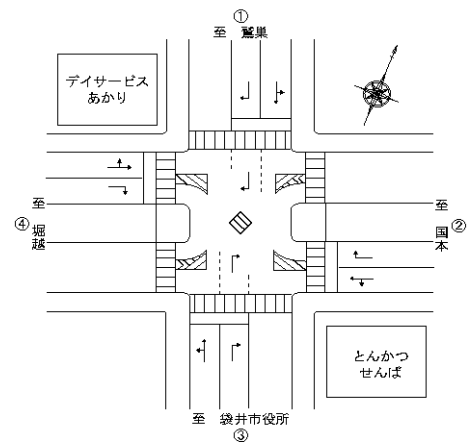
交通流量図

交差点名 26. 久能IC交差点

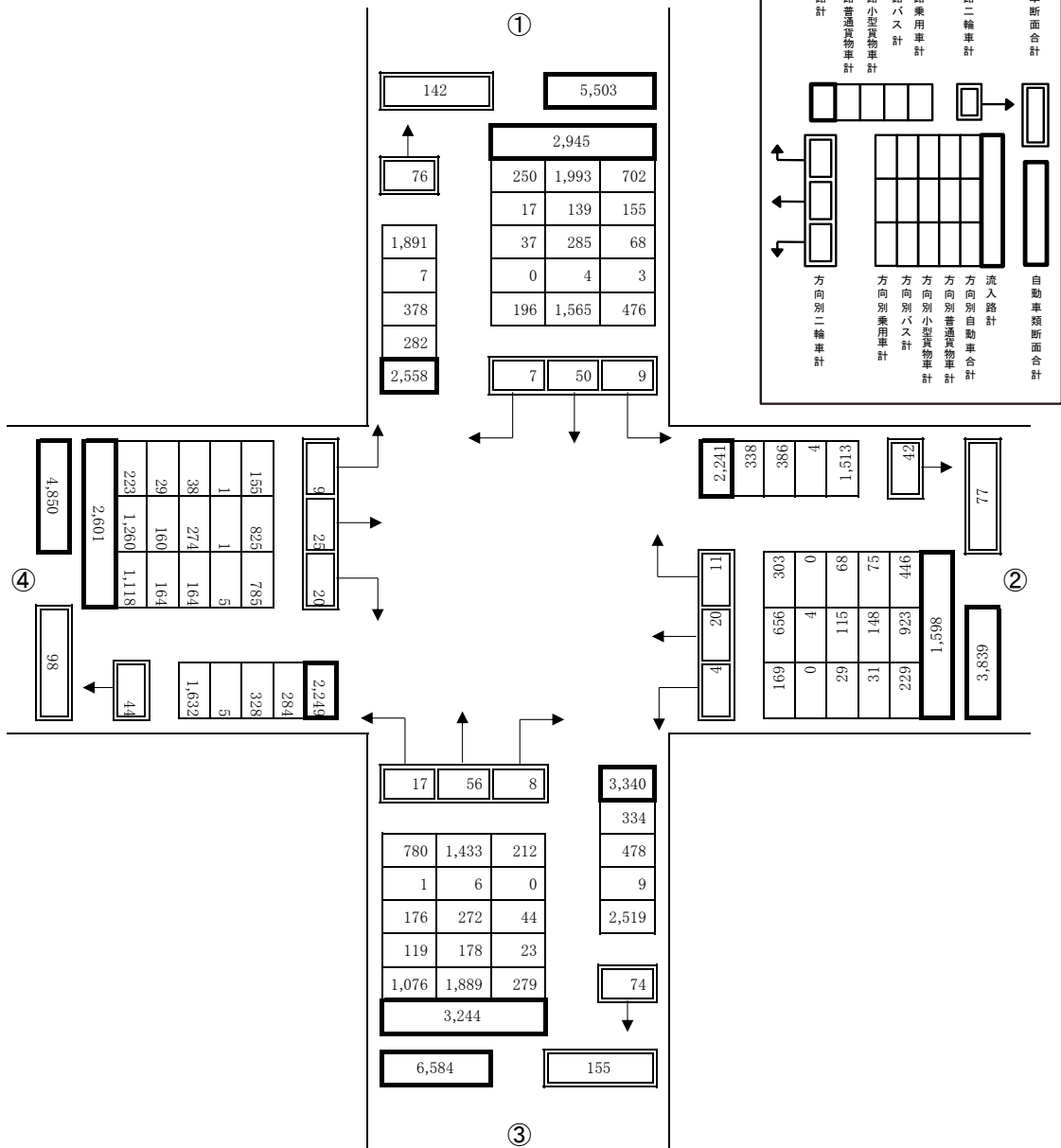
調査日 平成23年 9月 27日 (火)

調査時間 7:00~19:00

天 候 曇のち晴



12時間合計



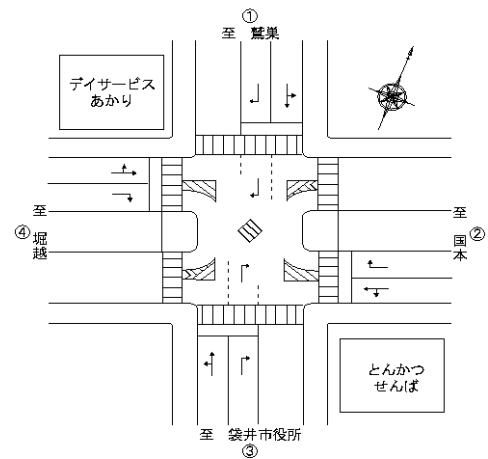
交差点方向別交通量集計表

交差点名 26. 久能IC交差点

調 査 日 平成23年 9 月 27日 (火)

調査時間 7 : 00～19 : 00

天 候 曇のち晴



①→②

	動力付き 二輪車類 (台)	自 動 車 類 (台)								
		乗 用 車 類			貨 物 車 類			大型車 類 計	自動車 類 合計	大型車 混入率 (%)
		乗用車	バ ス	計	小型貨物	普通貨物	計			
7:00～ 8:00	1	135	0	135	10	12	22	12	157	7.6%
8:00～ 9:00	0	48	0	48	3	18	21	18	69	26.1%
9:00～10:00	0	23	0	23	11	19	30	19	53	35.8%
10:00～11:00	0	20	0	20	5	16	21	16	41	39.0%
11:00～12:00	2	28	0	28	4	16	20	16	48	33.3%
12:00～13:00	0	13	0	13	1	15	16	15	29	51.7%
13:00～14:00	1	29	1	30	7	12	19	13	49	26.5%
14:00～15:00	0	19	0	19	8	13	21	13	40	32.5%
15:00～16:00	0	21	0	21	9	12	21	12	42	28.6%
16:00～17:00	0	15	2	17	5	8	13	10	30	33.3%
17:00～18:00	3	69	0	69	2	8	10	8	79	10.1%
18:00～19:00	2	56	0	56	3	6	9	6	65	9.2%
12時間合計	9	476	3	479	68	155	223	158	702	22.5%

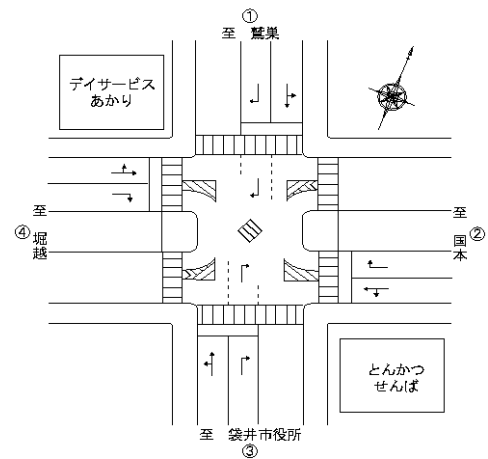
交差点方向別交通量集計表

交差点名 26. 久能IC交差点

調 査 日 平成23年 9 月 27 日 (火)

調査時間 7 : 00 ~ 19 : 00

天 候 曇のち晴



①→③

	動力付き 二輪車類 (台)	自 動 車 類 (台)								
		乗 用 車 類			貨 物 車 類			大型車 類 計	自動車 類 合計	大型車 混入率 (%)
		乗用車	バ ス	計	小型貨物	普通貨物	計			
7:00 ~ 8:00	2	163	1	164	25	8	33	9	197	4.6%
8:00 ~ 9:00	4	189	0	189	28	14	42	14	231	6.1%
9:00 ~ 10:00	6	125	2	127	23	17	40	19	167	11.4%
10:00 ~ 11:00	8	106	0	106	23	13	36	13	142	9.2%
11:00 ~ 12:00	2	124	0	124	31	10	41	10	165	6.1%
12:00 ~ 13:00	2	100	0	100	24	14	38	14	138	10.1%
13:00 ~ 14:00	4	91	0	91	26	11	37	11	128	8.6%
14:00 ~ 15:00	2	93	1	94	23	18	41	19	135	14.1%
15:00 ~ 16:00	6	106	0	106	24	12	36	12	142	8.5%
16:00 ~ 17:00	4	135	0	135	29	11	40	11	175	6.3%
17:00 ~ 18:00	5	164	0	164	17	9	26	9	190	4.7%
18:00 ~ 19:00	5	169	0	169	12	2	14	2	183	1.1%
12時間合計	50	1,565	4	1,569	285	139	424	143	1,993	7.2%

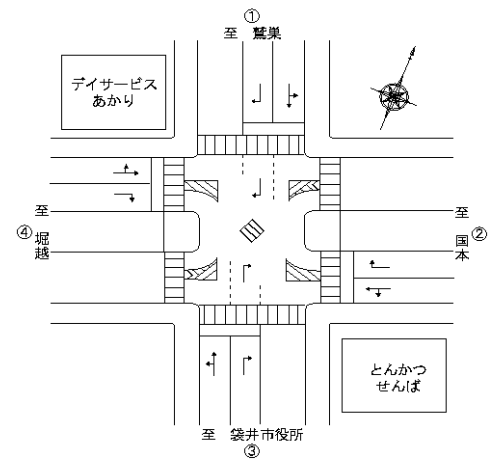
交差点方向別交通量集計表

交差点名 26. 久能IC交差点

調 査 日 平成23年 9 月 27日 (火)

調査時間 7 : 00～19 : 00

天 候 曇のち晴



①→④

	動力付き 二輪車類 (台)	自 動 車 類 (台)								
		乗 用 車 類			貨 物 車 類			大型車 類 計	自動車 類 合計	大型車 混入率 (%)
		乗用車	バ ス	計	小型貨物	普通貨物	計			
7:00～ 8:00	2	43	0	43	5	1	6	1	49	2.0%
8:00～ 9:00	2	26	0	26	3	0	3	0	29	-
9:00～10:00	2	16	0	16	2	2	4	2	20	10.0%
10:00～11:00	0	5	0	5	6	2	8	2	13	15.4%
11:00～12:00	0	9	0	9	1	0	1	0	10	-
12:00～13:00	1	9	0	9	3	0	3	0	12	-
13:00～14:00	0	17	0	17	6	2	8	2	25	8.0%
14:00～15:00	0	7	0	7	5	2	7	2	14	14.3%
15:00～16:00	0	9	0	9	1	1	2	1	11	9.1%
16:00～17:00	0	8	0	8	2	6	8	6	16	37.5%
17:00～18:00	0	21	0	21	2	1	3	1	24	4.2%
18:00～19:00	0	26	0	26	1	0	1	0	27	-
12時間合計	7	196	0	196	37	17	54	17	250	6.8%

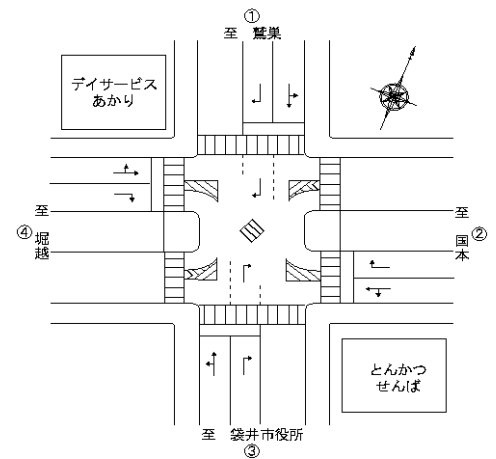
交差点方向別交通量集計表

交差点名 26. 久能IC交差点

調 査 日 平成23年 9 月 27日 (火)

調査時間 7 : 00～19 : 00

天 候 曇のち晴



流入①

	動力付き 二輪車類 (台)	自 動 車 類 (台)								
		乗 用 車 類			貨 物 車 類			大型車 類 計	自動車 類 合計	大型車 混入率 (%)
		乗用車	バ ス	計	小型貨物	普通貨物	計			
7:00～ 8:00	5	341	1	342	40	21	61	22	403	5.5%
8:00～ 9:00	6	263	0	263	34	32	66	32	329	9.7%
9:00～10:00	8	164	2	166	36	38	74	40	240	16.7%
10:00～11:00	8	131	0	131	34	31	65	31	196	15.8%
11:00～12:00	4	161	0	161	36	26	62	26	223	11.7%
12:00～13:00	3	122	0	122	28	29	57	29	179	16.2%
13:00～14:00	5	137	1	138	39	25	64	26	202	12.9%
14:00～15:00	2	119	1	120	36	33	69	34	189	18.0%
15:00～16:00	6	136	0	136	34	25	59	25	195	12.8%
16:00～17:00	4	158	2	160	36	25	61	27	221	12.2%
17:00～18:00	8	254	0	254	21	18	39	18	293	6.1%
18:00～19:00	7	251	0	251	16	8	24	8	275	2.9%
12時間合計	66	2,237	7	2,244	390	311	701	318	2,945	10.8%

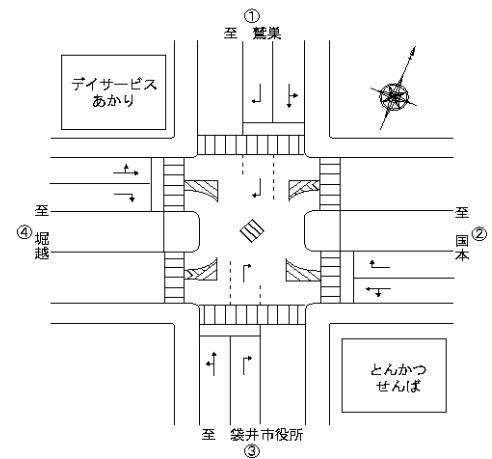
交差点方向別交通量集計表

交差点名 26. 久能IC交差点

調 査 日 平成23年 9 月 27日 (火)

調査時間 7 : 00～19 : 00

天 候 曇のち晴



②→①

	動力付き 二輪車類 (台)	自 動 車 類 (台)								
		乗 用 車 類			貨 物 車 類			大型車 類 計	自動車 類 合計	大型車 混入率 (%)
		乗用車	バ ス	計	小型貨物	普通貨物	計			
7:00～ 8:00	1	23	0	23	6	2	8	2	31	6.5%
8:00～ 9:00	1	44	0	44	7	6	13	6	57	10.5%
9:00～10:00	0	31	0	31	15	8	23	8	54	14.8%
10:00～11:00	0	15	0	15	2	7	9	7	24	29.2%
11:00～12:00	0	26	0	26	2	8	10	8	36	22.2%
12:00～13:00	0	30	0	30	2	5	7	5	37	13.5%
13:00～14:00	0	8	0	8	8	12	20	12	28	42.9%
14:00～15:00	0	12	0	12	9	6	15	6	27	22.2%
15:00～16:00	0	15	0	15	9	3	12	3	27	11.1%
16:00～17:00	0	17	0	17	8	6	14	6	31	19.4%
17:00～18:00	6	32	0	32	0	8	8	8	40	20.0%
18:00～19:00	3	50	0	50	0	4	4	4	54	7.4%
12時間合計	11	303	0	303	68	75	143	75	446	16.8%

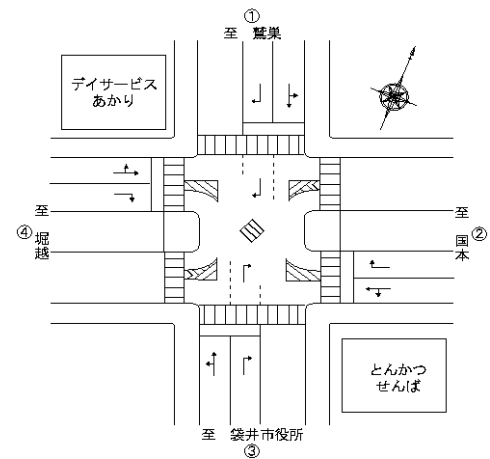
交差点方向別交通量集計表

交差点名 26. 久能IC交差点

調 査 日 平成23年 9 月 27日 (火)

調査時間 7 : 00～19 : 00

天 候 曇のち晴



②→③

	動力付き 二輪車類 (台)	自 動 車 類 (台)								
		乗 用 車 類			貨 物 車 類			大型車 類 計	自動車 類 合計	大型車 混入率 (%)
		乗用車	バ ス	計	小型貨物	普通貨物	計			
7:00～ 8:00	0	9	0	9	3	0	3	0	12	-
8:00～ 9:00	0	27	0	27	7	11	18	11	45	24.4%
9:00～10:00	0	10	0	10	3	0	3	0	13	-
10:00～11:00	0	4	0	4	1	3	4	3	8	37.5%
11:00～12:00	1	15	0	15	3	2	5	2	20	10.0%
12:00～13:00	0	11	0	11	0	3	3	3	14	21.4%
13:00～14:00	0	15	0	15	1	2	3	2	18	11.1%
14:00～15:00	1	4	0	4	3	4	7	4	11	36.4%
15:00～16:00	1	15	0	15	5	3	8	3	23	13.0%
16:00～17:00	1	6	0	6	1	1	2	1	8	12.5%
17:00～18:00	0	19	0	19	0	1	1	1	20	5.0%
18:00～19:00	0	34	0	34	2	1	3	1	37	2.7%
12時間合計	4	169	0	169	29	31	60	31	229	13.5%

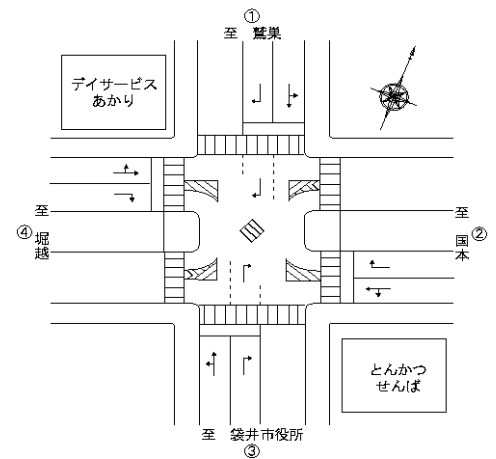
交差点方向別交通量集計表

交差点名 26. 久能IC交差点

調 査 日 平成23年 9 月 27日 (火)

調査時間 7 : 00～19 : 00

天 候 曇のち晴



②→④

	動力付き 二輪車類 (台)	自 動 車 類 (台)								
		乗 用 車 類			貨 物 車 類			大型車 類 計	自動車 類 合計	大型車 混入率 (%)
		乗用車	バ ス	計	小型貨物	普通貨物	計			
7:00～ 8:00	3	100	0	100	9	10	19	10	119	8.4%
8:00～ 9:00	1	48	2	50	16	12	28	14	78	17.9%
9:00～10:00	2	56	0	56	18	14	32	14	88	15.9%
10:00～11:00	0	30	0	30	11	10	21	10	51	19.6%
11:00～12:00	2	57	1	58	5	16	21	17	79	21.5%
12:00～13:00	0	30	0	30	3	6	9	6	39	15.4%
13:00～14:00	0	42	0	42	13	14	27	14	69	20.3%
14:00～15:00	0	47	1	48	13	15	28	16	76	21.1%
15:00～16:00	3	40	0	40	14	10	24	10	64	15.6%
16:00～17:00	4	42	0	42	12	18	30	18	72	25.0%
17:00～18:00	2	82	0	82	1	15	16	15	98	15.3%
18:00～19:00	3	82	0	82	0	8	8	8	90	8.9%
12時間合計	20	656	4	660	115	148	263	152	923	16.5%

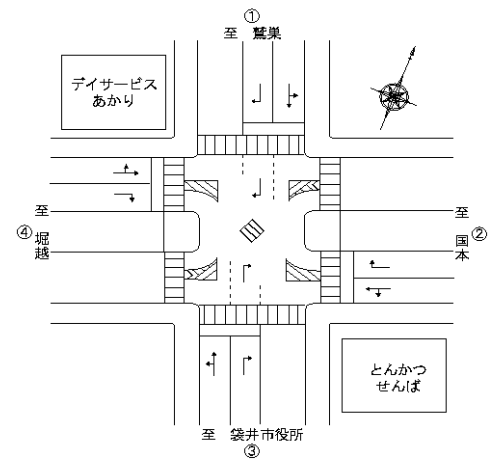
交差点方向別交通量集計表

交差点名 26. 久能IC交差点

調 査 日 平成23年 9 月 27 日 (火)

調査時間 7 : 00 ~ 19 : 00

天 候 曇のち晴



流入②

	動力付き 二輪車類 (台)	自 動 車 類 (台)								
		乗 用 車 類			貨 物 車 類			大型車 類 計	自動車 類 合計	大型車 混入率 (%)
		乗用車	バ ス	計	小型貨物	普通貨物	計			
7:00 ~ 8:00	4	132	0	132	18	12	30	12	162	7.4%
8:00 ~ 9:00	2	119	2	121	30	29	59	31	180	17.2%
9:00 ~ 10:00	2	97	0	97	36	22	58	22	155	14.2%
10:00 ~ 11:00	0	49	0	49	14	20	34	20	83	24.1%
11:00 ~ 12:00	3	98	1	99	10	26	36	27	135	20.0%
12:00 ~ 13:00	0	71	0	71	5	14	19	14	90	15.6%
13:00 ~ 14:00	0	65	0	65	22	28	50	28	115	24.3%
14:00 ~ 15:00	1	63	1	64	25	25	50	26	114	22.8%
15:00 ~ 16:00	4	70	0	70	28	16	44	16	114	14.0%
16:00 ~ 17:00	5	65	0	65	21	25	46	25	111	22.5%
17:00 ~ 18:00	8	133	0	133	1	24	25	24	158	15.2%
18:00 ~ 19:00	6	166	0	166	2	13	15	13	181	7.2%
12時間合計	35	1,128	4	1,132	212	254	466	258	1,598	16.1%

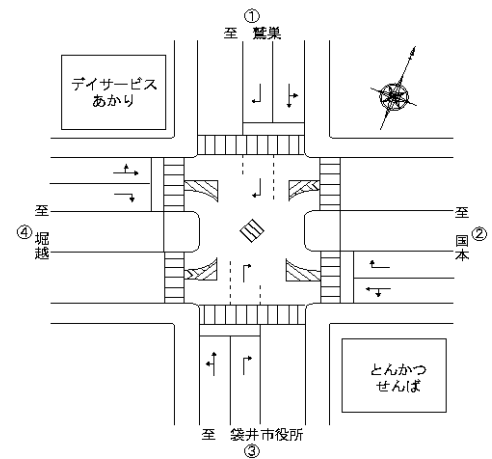
交差点方向別交通量集計表

交差点名 26. 久能IC交差点

調 査 日 平成23年 9 月 27日 (火)

調査時間 7 : 00～19 : 00

天 候 曇のち晴



③→①

	動力付き 二輪車類 (台)	自 動 車 類 (台)								
		乗 用 車 類			貨 物 車 類			大型車 類 計	自動車 類 合計	大型車 混入率 (%)
		乗用車	バ ス	計	小型貨物	普通貨物	計			
7:00～ 8:00	10	117	0	117	20	8	28	8	145	5.5%
8:00～ 9:00	2	105	0	105	22	17	39	17	144	11.8%
9:00～10:00	7	131	1	132	11	26	37	27	169	16.0%
10:00～11:00	4	118	1	119	30	25	55	26	174	14.9%
11:00～12:00	2	106	0	106	32	15	47	15	153	9.8%
12:00～13:00	4	106	0	106	29	14	43	14	149	9.4%
13:00～14:00	6	107	1	108	27	12	39	13	147	8.8%
14:00～15:00	6	134	0	134	28	10	38	10	172	5.8%
15:00～16:00	4	111	0	111	23	18	41	18	152	11.8%
16:00～17:00	2	133	0	133	11	20	31	20	164	12.2%
17:00～18:00	7	137	1	138	16	3	19	4	157	2.5%
18:00～19:00	2	128	2	130	23	10	33	12	163	7.4%
12時間合計	56	1,433	6	1,439	272	178	450	184	1,889	9.7%

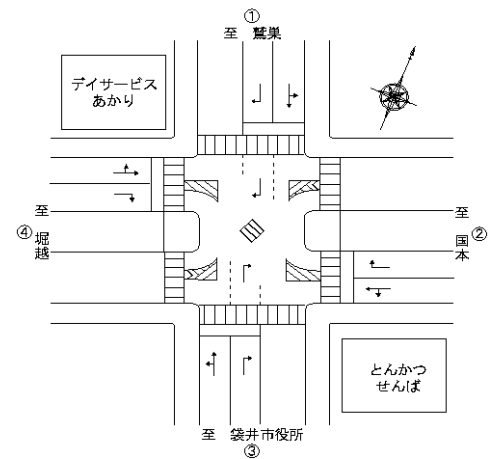
交差点方向別交通量集計表

交差点名 26. 久能IC交差点

調 査 日 平成23年 9 月 27日 (火)

調査時間 7 : 00～19 : 00

天 候 曇のち晴



③→②

	動力付き 二輪車類 (台)	自 動 車 類 (台)								
		乗 用 車 類			貨 物 車 類			大型車 類 計	自動車 類 合計	大型車 混入率 (%)
		乗用車	バ ス	計	小型貨物	普通貨物	計			
7:00～ 8:00	0	20	0	20	8	1	9	1	29	3.4%
8:00～ 9:00	1	24	0	24	1	5	6	5	30	16.7%
9:00～10:00	1	18	0	18	2	2	4	2	22	9.1%
10:00～11:00	2	22	0	22	7	0	7	0	29	—
11:00～12:00	0	8	0	8	3	2	5	2	13	15.4%
12:00～13:00	0	12	0	12	3	1	4	1	16	6.3%
13:00～14:00	0	10	0	10	5	2	7	2	17	11.8%
14:00～15:00	2	16	0	16	0	2	2	2	18	11.1%
15:00～16:00	2	16	0	16	2	3	5	3	21	14.3%
16:00～17:00	0	19	0	19	5	1	6	1	25	4.0%
17:00～18:00	0	16	0	16	5	4	9	4	25	16.0%
18:00～19:00	0	31	0	31	3	0	3	0	34	—
12時間合計	8	212	0	212	44	23	67	23	279	8.2%

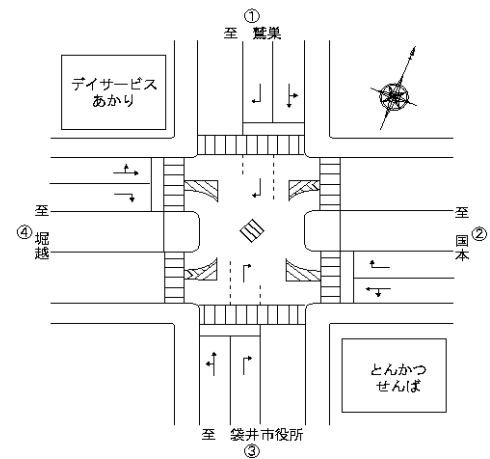
交差点方向別交通量集計表

交差点名 26. 久能IC交差点

調 査 日 平成23年 9 月 27日 (火)

調査時間 7 : 00～19 : 00

天 候 曇のち晴



③→④

	動力付き 二輪車類 (台)	自 動 車 類 (台)								
		乗 用 車 類			貨 物 車 類			大型車 類 計	自動車 類 合計	大型車 混入率 (%)
		乗用車	バ ス	計	小型貨物	普通貨物	計			
7:00～ 8:00	8	94	0	94	56	5	61	5	155	3.2%
8:00～ 9:00	1	60	0	60	2	9	11	9	71	12.7%
9:00～10:00	2	107	0	107	6	6	12	6	119	5.0%
10:00～11:00	1	34	0	34	8	7	15	7	49	14.3%
11:00～12:00	0	38	1	39	9	12	21	13	60	21.7%
12:00～13:00	0	57	0	57	17	15	32	15	89	16.9%
13:00～14:00	0	54	0	54	23	12	35	12	89	13.5%
14:00～15:00	1	65	0	65	5	16	21	16	86	18.6%
15:00～16:00	0	49	0	49	2	8	10	8	59	13.6%
16:00～17:00	1	67	0	67	24	13	37	13	104	12.5%
17:00～18:00	2	88	0	88	13	7	20	7	108	6.5%
18:00～19:00	1	67	0	67	11	9	20	9	87	10.3%
12時間合計	17	780	1	781	176	119	295	120	1,076	11.2%

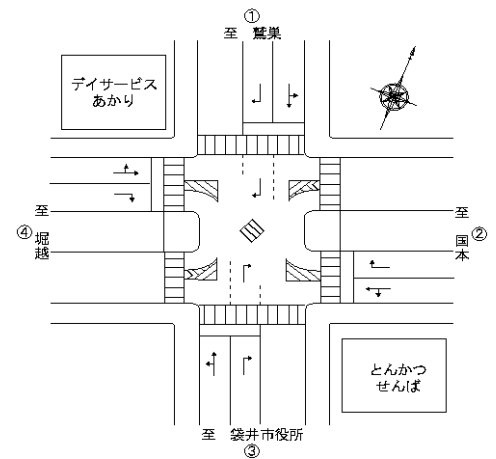
交差点方向別交通量集計表

交差点名 26. 久能IC交差点

調 査 日 平成23年 9 月 27日 (火)

調査時間 7 : 00～19 : 00

天 候 曇のち晴



流入③

	動力付き 二輪車類 (台)	自 動 車 類 (台)								
		乗 用 車 類			貨 物 車 類			大型車 類 計	自動車 類 合計	大型車 混入率 (%)
		乗用車	バ ス	計	小型貨物	普通貨物	計			
7:00～ 8:00	18	231	0	231	84	14	98	14	329	4.3%
8:00～ 9:00	4	189	0	189	25	31	56	31	245	12.7%
9:00～10:00	10	256	1	257	19	34	53	35	310	11.3%
10:00～11:00	7	174	1	175	45	32	77	33	252	13.1%
11:00～12:00	2	152	1	153	44	29	73	30	226	13.3%
12:00～13:00	4	175	0	175	49	30	79	30	254	11.8%
13:00～14:00	6	171	1	172	55	26	81	27	253	10.7%
14:00～15:00	9	215	0	215	33	28	61	28	276	10.1%
15:00～16:00	6	176	0	176	27	29	56	29	232	12.5%
16:00～17:00	3	219	0	219	40	34	74	34	293	11.6%
17:00～18:00	9	241	1	242	34	14	48	15	290	5.2%
18:00～19:00	3	226	2	228	37	19	56	21	284	7.4%
12時間合計	81	2,425	7	2,432	492	320	812	327	3,244	10.1%

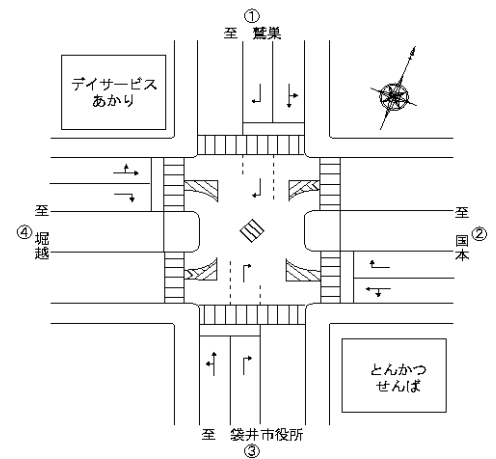
交差点方向別交通量集計表

交差点名 26. 久能IC交差点

調 査 日 平成23年 9 月 27日 (火)

調査時間 7 : 00～19 : 00

天 候 曇のち晴



④→①

	動力付き 二輪車類 (台)	自 動 車 類 (台)								
		乗 用 車 類			貨 物 車 類			大型車 類 計	自動車 類 合計	大型車 混入率 (%)
		乗用車	バ ス	計	小型貨物	普通貨物	計			
7:00～ 8:00	0	2	0	2	6	0	6	0	8	-
8:00～ 9:00	1	20	0	20	1	3	4	3	24	12.5%
9:00～10:00	0	22	0	22	4	4	8	4	30	13.3%
10:00～11:00	0	12	0	12	2	5	7	5	19	26.3%
11:00～12:00	2	4	0	4	1	2	3	2	7	28.6%
12:00～13:00	0	15	0	15	3	2	5	2	20	10.0%
13:00～14:00	0	13	1	14	4	2	6	3	20	15.0%
14:00～15:00	0	7	0	7	1	4	5	4	12	33.3%
15:00～16:00	0	14	0	14	0	5	5	5	19	26.3%
16:00～17:00	2	19	0	19	7	1	8	1	27	3.7%
17:00～18:00	1	14	0	14	5	0	5	0	19	-
18:00～19:00	3	13	0	13	4	1	5	1	18	5.6%
12時間合計	9	155	1	156	38	29	67	30	223	13.5%

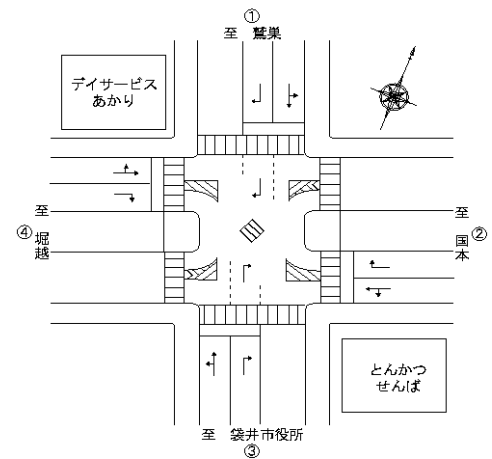
交差点方向別交通量集計表

交差点名 26. 久能IC交差点

調 査 日 平成23年 9 月 27日 (火)

調査時間 7 : 00～19 : 00

天 候 曇のち晴



④→②

	動力付き 二輪車類 (台)	自 動 車 類 (台)								
		乗 用 車 類			貨 物 車 類			大型車 類 計	自動車 類 合計	大型車 混入率 (%)
		乗用車	バ ス	計	小型貨物	普通貨物	計			
7:00～ 8:00	3	89	1	90	60	10	70	11	160	6.9%
8:00～ 9:00	1	72	0	72	14	14	28	14	100	14.0%
9:00～10:00	5	102	0	102	23	24	47	24	149	16.1%
10:00～11:00	0	54	0	54	21	20	41	20	95	21.1%
11:00～12:00	1	58	0	58	19	12	31	12	89	13.5%
12:00～13:00	2	56	0	56	21	20	41	20	97	20.6%
13:00～14:00	1	49	0	49	18	13	31	13	80	16.3%
14:00～15:00	0	61	0	61	28	15	43	15	104	14.4%
15:00～16:00	3	58	0	58	14	8	22	8	80	10.0%
16:00～17:00	1	69	0	69	21	14	35	14	104	13.5%
17:00～18:00	4	75	0	75	21	7	28	7	103	6.8%
18:00～19:00	4	82	0	82	14	3	17	3	99	3.0%
12時間合計	25	825	1	826	274	160	434	161	1,260	12.8%

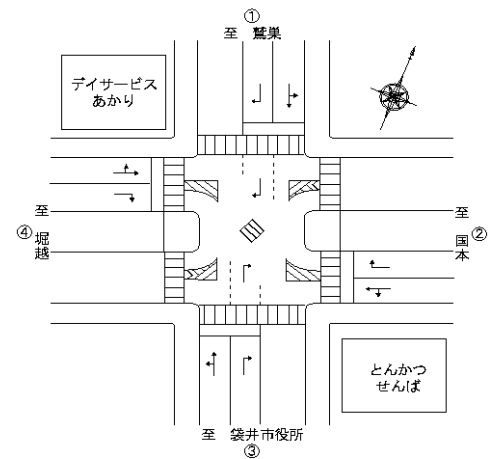
交差点方向別交通量集計表

交差点名 26. 久能IC交差点

調 査 日 平成23年 9 月 27日 (火)

調査時間 7 : 00～19 : 00

天 候 曇のち晴



④→③

	動力付き 二輪車類 (台)	自 動 車 類 (台)								
		乗 用 車 類			貨 物 車 類			大型車 類 計	自動車 類 合計	大型車 混入率 (%)
		乗用車	バ ス	計	小型貨物	普通貨物	計			
7:00～ 8:00	1	22	1	23	15	5	20	6	43	14.0%
8:00～ 9:00	1	76	1	77	4	16	20	17	97	17.5%
9:00～10:00	3	52	0	52	8	15	23	15	75	20.0%
10:00～11:00	1	66	0	66	17	20	37	20	103	19.4%
11:00～12:00	0	52	1	53	30	21	51	22	104	21.2%
12:00～13:00	0	72	1	73	14	16	30	17	103	16.5%
13:00～14:00	0	67	1	68	19	13	32	14	100	14.0%
14:00～15:00	2	74	0	74	6	19	25	19	99	19.2%
15:00～16:00	2	58	0	58	6	15	21	15	79	19.0%
16:00～17:00	2	77	0	77	23	13	36	13	113	11.5%
17:00～18:00	3	84	0	84	13	8	21	8	105	7.6%
18:00～19:00	5	85	0	85	9	3	12	3	97	3.1%
12時間合計	20	785	5	790	164	164	328	169	1,118	15.1%

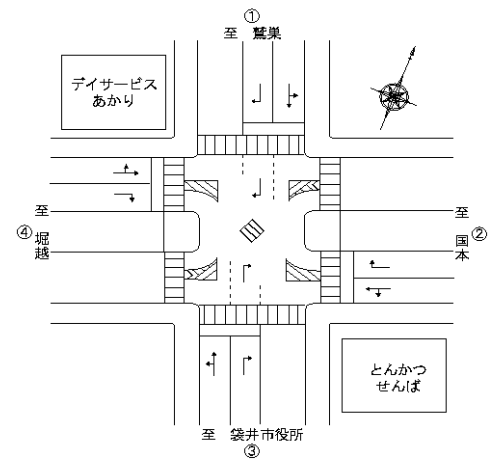
交差点方向別交通量集計表

交差点名 26. 久能IC交差点

調 査 日 平成23年 9 月 27日 (火)

調査時間 7 : 00～19 : 00

天 候 曇のち晴



流入④

	動力付き 二輪車類 (台)	自 動 車 類 (台)								
		乗 用 車 類			貨 物 車 類			大型車 類 計	自動車 類 合計	大型車 混入率 (%)
		乗用車	バ ス	計	小型貨物	普通貨物	計			
7:00～ 8:00	4	113	2	115	81	15	96	17	211	8.1%
8:00～ 9:00	3	168	1	169	19	33	52	34	221	15.4%
9:00～10:00	8	176	0	176	35	43	78	43	254	16.9%
10:00～11:00	1	132	0	132	40	45	85	45	217	20.7%
11:00～12:00	3	114	1	115	50	35	85	36	200	18.0%
12:00～13:00	2	143	1	144	38	38	76	39	220	17.7%
13:00～14:00	1	129	2	131	41	28	69	30	200	15.0%
14:00～15:00	2	142	0	142	35	38	73	38	215	17.7%
15:00～16:00	5	130	0	130	20	28	48	28	178	15.7%
16:00～17:00	5	165	0	165	51	28	79	28	244	11.5%
17:00～18:00	8	173	0	173	39	15	54	15	227	6.6%
18:00～19:00	12	180	0	180	27	7	34	7	214	3.3%
12時間合計	54	1,765	7	1,772	476	353	829	360	2,601	13.8%

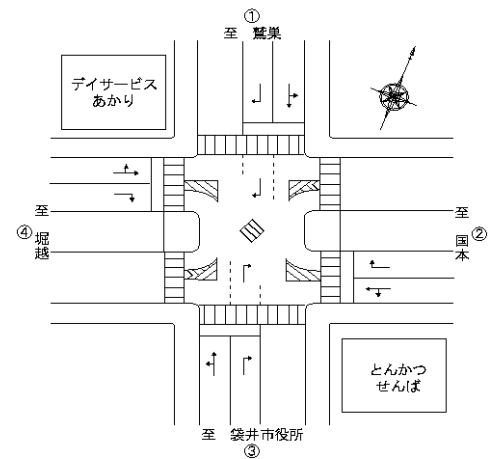
交差点方向別交通量集計表

交差点名 26. 久能IC交差点

調 査 日 平成23年 9 月 27日 (火)

調査時間 7 : 00～19 : 00

天 候 曇のち晴



流出①

	動力付き 二輪車類 (台)	自 動 車 類 (台)								
		乗 用 車 類			貨 物 車 類			大型車 類 計	自動車 類 合計	大型車 混入率 (%)
		乗用車	バ ス	計	小型貨物	普通貨物	計			
7:00～ 8:00	11	142	0	142	32	10	42	10	184	5.4%
8:00～ 9:00	4	169	0	169	30	26	56	26	225	11.6%
9:00～10:00	7	184	1	185	30	38	68	39	253	15.4%
10:00～11:00	4	145	1	146	34	37	71	38	217	17.5%
11:00～12:00	4	136	0	136	35	25	60	25	196	12.8%
12:00～13:00	4	151	0	151	34	21	55	21	206	10.2%
13:00～14:00	6	128	2	130	39	26	65	28	195	14.4%
14:00～15:00	6	153	0	153	38	20	58	20	211	9.5%
15:00～16:00	4	140	0	140	32	26	58	26	198	13.1%
16:00～17:00	4	169	0	169	26	27	53	27	222	12.2%
17:00～18:00	14	183	1	184	21	11	32	12	216	5.6%
18:00～19:00	8	191	2	193	27	15	42	17	235	7.2%
12時間合計	76	1,891	7	1,898	378	282	660	289	2,558	11.3%

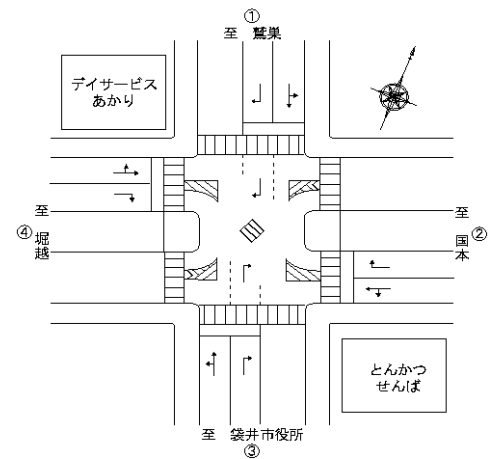
交差点方向別交通量集計表

交差点名 26. 久能IC交差点

調 査 日 平成23年 9 月 27日 (火)

調査時間 7 : 00～19 : 00

天 候 曇のち晴



流出②

	動力付き 二輪車類 (台)	自 動 車 類 (台)								
		乗 用 車 類			貨 物 車 類			大型車 類 計	自動車 類 合計	大型車 混入率 (%)
		乗用車	バ ス	計	小型貨物	普通貨物	計			
7:00～ 8:00	4	244	1	245	78	23	101	24	346	6.9%
8:00～ 9:00	2	144	0	144	18	37	55	37	199	18.6%
9:00～10:00	6	143	0	143	36	45	81	45	224	20.1%
10:00～11:00	2	96	0	96	33	36	69	36	165	21.8%
11:00～12:00	3	94	0	94	26	30	56	30	150	20.0%
12:00～13:00	2	81	0	81	25	36	61	36	142	25.4%
13:00～14:00	2	88	1	89	30	27	57	28	146	19.2%
14:00～15:00	2	96	0	96	36	30	66	30	162	18.5%
15:00～16:00	5	95	0	95	25	23	48	23	143	16.1%
16:00～17:00	1	103	2	105	31	23	54	25	159	15.7%
17:00～18:00	7	160	0	160	28	19	47	19	207	9.2%
18:00～19:00	6	169	0	169	20	9	29	9	198	4.5%
12時間合計	42	1,513	4	1,517	386	338	724	342	2,241	15.3%

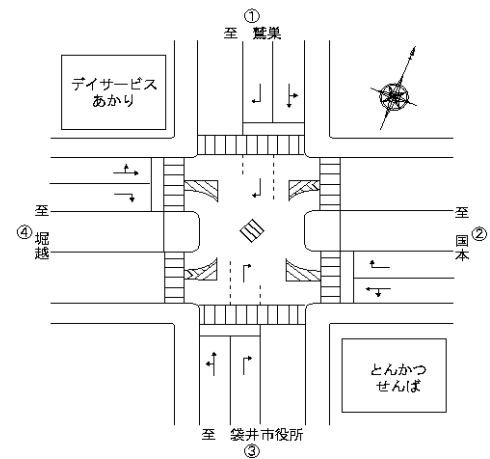
交差点方向別交通量集計表

交差点名 26. 久能IC交差点

調 査 日 平成23年 9 月 27日 (火)

調査時間 7 : 00～19 : 00

天 候 曇のち晴



流出③

	動力付き 二輪車類 (台)	自 動 車 類 (台)								
		乗 用 車 類			貨 物 車 類			大型車 類 計	自動車 類 合計	大型車 混入率 (%)
		乗用車	バ ス	計	小型貨物	普通貨物	計			
7:00～ 8:00	3	194	2	196	43	13	56	15	252	6.0%
8:00～ 9:00	5	292	1	293	39	41	80	42	373	11.3%
9:00～10:00	9	187	2	189	34	32	66	34	255	13.3%
10:00～11:00	9	176	0	176	41	36	77	36	253	14.2%
11:00～12:00	3	191	1	192	64	33	97	34	289	11.8%
12:00～13:00	2	183	1	184	38	33	71	34	255	13.3%
13:00～14:00	4	173	1	174	46	26	72	27	246	11.0%
14:00～15:00	5	171	1	172	32	41	73	42	245	17.1%
15:00～16:00	9	179	0	179	35	30	65	30	244	12.3%
16:00～17:00	7	218	0	218	53	25	78	25	296	8.4%
17:00～18:00	8	267	0	267	30	18	48	18	315	5.7%
18:00～19:00	10	288	0	288	23	6	29	6	317	1.9%
12時間合計	74	2,519	9	2,528	478	334	812	343	3,340	10.3%

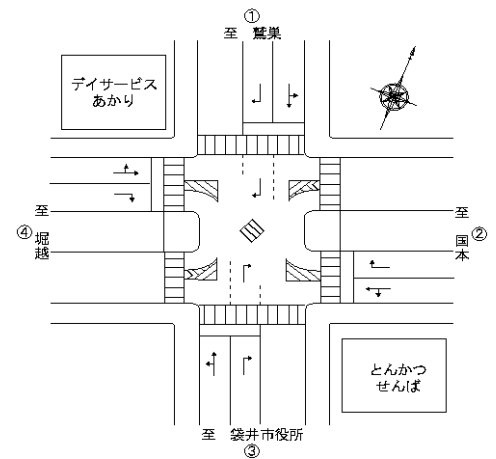
交差点方向別交通量集計表

交差点名 26. 久能IC交差点

調 査 日 平成23年 9 月 27日 (火)

調査時間 7 : 00～19 : 00

天 候 曇のち晴



流出④

	動力付き 二輪車類 (台)	自 動 車 類 (台)								
		乗 用 車 類			貨 物 車 類			大型車 類 計	自動車 類 合計	大型車 混入率 (%)
		乗用車	バ ス	計	小型貨物	普通貨物	計			
7:00～ 8:00	13	237	0	237	70	16	86	16	323	5.0%
8:00～ 9:00	4	134	2	136	21	21	42	23	178	12.9%
9:00～10:00	6	179	0	179	26	22	48	22	227	9.7%
10:00～11:00	1	69	0	69	25	19	44	19	113	16.8%
11:00～12:00	2	104	2	106	15	28	43	30	149	20.1%
12:00～13:00	1	96	0	96	23	21	44	21	140	15.0%
13:00～14:00	0	113	0	113	42	28	70	28	183	15.3%
14:00～15:00	1	119	1	120	23	33	56	34	176	19.3%
15:00～16:00	3	98	0	98	17	19	36	19	134	14.2%
16:00～17:00	5	117	0	117	38	37	75	37	192	19.3%
17:00～18:00	4	191	0	191	16	23	39	23	230	10.0%
18:00～19:00	4	175	0	175	12	17	29	17	204	8.3%
12時間合計	44	1,632	5	1,637	328	284	612	289	2,249	12.9%

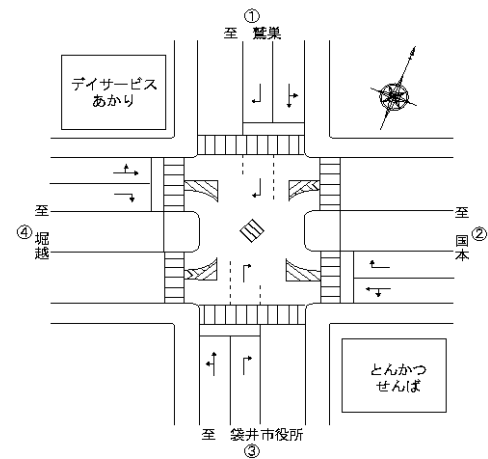
交差点方向別交通量集計表

交差点名 26. 久能IC交差点

調 査 日 平成23年 9 月 27 日 (火)

調査時間 7 : 00 ~ 19 : 00

天 候 曇のち晴



断面①

	動力付き 二輪車類 (台)	自 動 車 類 (台)								
		乗 用 車 類			貨 物 車 類			大型車 類 計	自動車 類 合計	大型車 混入率 (%)
		乗用車	バ ス	計	小型貨物	普通貨物	計			
7:00 ~ 8:00	16	483	1	484	72	31	103	32	587	5.5%
8:00 ~ 9:00	10	432	0	432	64	58	122	58	554	10.5%
9:00 ~ 10:00	15	348	3	351	66	76	142	79	493	16.0%
10:00 ~ 11:00	12	276	1	277	68	68	136	69	413	16.7%
11:00 ~ 12:00	8	297	0	297	71	51	122	51	419	12.2%
12:00 ~ 13:00	7	273	0	273	62	50	112	50	385	13.0%
13:00 ~ 14:00	11	265	3	268	78	51	129	54	397	13.6%
14:00 ~ 15:00	8	272	1	273	74	53	127	54	400	13.5%
15:00 ~ 16:00	10	276	0	276	66	51	117	51	393	13.0%
16:00 ~ 17:00	8	327	2	329	62	52	114	54	443	12.2%
17:00 ~ 18:00	22	437	1	438	42	29	71	30	509	5.9%
18:00 ~ 19:00	15	442	2	444	43	23	66	25	510	4.9%
12時間合計	142	4,128	14	4,142	768	593	1,361	607	5,503	11.0%

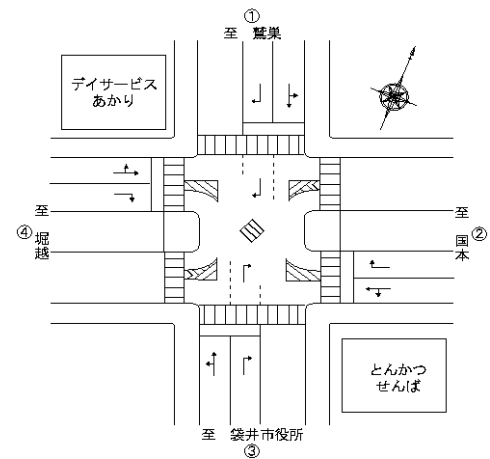
交差点方向別交通量集計表

交差点名 26. 久能IC交差点

調 査 日 平成23年 9 月 27日 (火)

調査時間 7 : 00～19 : 00

天 候 曇のち晴



断面②

	動力付き 二輪車類 (台)	自 動 車 類 (台)								
		乗 用 車 類			貨 物 車 類			大型車 類 計	自動車 類 合計	大型車 混入率 (%)
		乗用車	バ ス	計	小型貨物	普通貨物	計			
7:00～ 8:00	8	376	1	377	96	35	131	36	508	7.1%
8:00～ 9:00	4	263	2	265	48	66	114	68	379	17.9%
9:00～10:00	8	240	0	240	72	67	139	67	379	17.7%
10:00～11:00	2	145	0	145	47	56	103	56	248	22.6%
11:00～12:00	6	192	1	193	36	56	92	57	285	20.0%
12:00～13:00	2	152	0	152	30	50	80	50	232	21.6%
13:00～14:00	2	153	1	154	52	55	107	56	261	21.5%
14:00～15:00	3	159	1	160	61	55	116	56	276	20.3%
15:00～16:00	9	165	0	165	53	39	92	39	257	15.2%
16:00～17:00	6	168	2	170	52	48	100	50	270	18.5%
17:00～18:00	15	293	0	293	29	43	72	43	365	11.8%
18:00～19:00	12	335	0	335	22	22	44	22	379	5.8%
12時間合計	77	2,641	8	2,649	598	592	1,190	600	3,839	15.6%

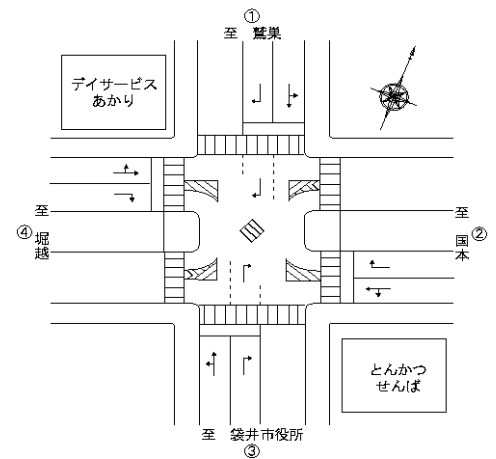
交差点方向別交通量集計表

交差点名 26. 久能IC交差点

調 査 日 平成23年 9 月 27日 (火)

調査時間 7 : 00～19 : 00

天 候 曇のち晴



断面③

	動力付き 二輪車類 (台)	自 動 車 類 (台)								
		乗 用 車 類			貨 物 車 類			大型車 類 計	自動車 類 合計	大型車 混入率 (%)
		乗用車	バ ス	計	小型貨物	普通貨物	計			
7:00～ 8:00	21	425	2	427	127	27	154	29	581	5.0%
8:00～ 9:00	9	481	1	482	64	72	136	73	618	11.8%
9:00～10:00	19	443	3	446	53	66	119	69	565	12.2%
10:00～11:00	16	350	1	351	86	68	154	69	505	13.7%
11:00～12:00	5	343	2	345	108	62	170	64	515	12.4%
12:00～13:00	6	358	1	359	87	63	150	64	509	12.6%
13:00～14:00	10	344	2	346	101	52	153	54	499	10.8%
14:00～15:00	14	386	1	387	65	69	134	70	521	13.4%
15:00～16:00	15	355	0	355	62	59	121	59	476	12.4%
16:00～17:00	10	437	0	437	93	59	152	59	589	10.0%
17:00～18:00	17	508	1	509	64	32	96	33	605	5.5%
18:00～19:00	13	514	2	516	60	25	85	27	601	4.5%
12時間合計	155	4,944	16	4,960	970	654	1,624	670	6,584	10.2%

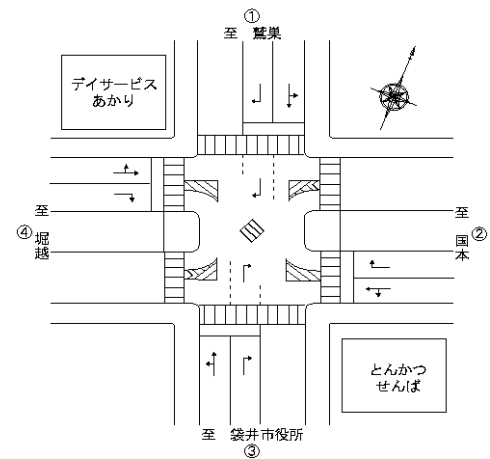
交差点方向別交通量集計表

交差点名 26. 久能IC交差点

調 査 日 平成23年 9 月 27日 (火)

調査時間 7 : 00～19 : 00

天 候 曇のち晴



断面④

	動力付き 二輪車類 (台)	自 動 車 類 (台)								
		乗 用 車 類			貨 物 車 類			大型車 類 計	自動車 類 合計	大型車 混入率 (%)
		乗用車	バ ス	計	小型貨物	普通貨物	計			
7:00～ 8:00	17	350	2	352	151	31	182	33	534	6.2%
8:00～ 9:00	7	302	3	305	40	54	94	57	399	14.3%
9:00～10:00	14	355	0	355	61	65	126	65	481	13.5%
10:00～11:00	2	201	0	201	65	64	129	64	330	19.4%
11:00～12:00	5	218	3	221	65	63	128	66	349	18.9%
12:00～13:00	3	239	1	240	61	59	120	60	360	16.7%
13:00～14:00	1	242	2	244	83	56	139	58	383	15.1%
14:00～15:00	3	261	1	262	58	71	129	72	391	18.4%
15:00～16:00	8	228	0	228	37	47	84	47	312	15.1%
16:00～17:00	10	282	0	282	89	65	154	65	436	14.9%
17:00～18:00	12	364	0	364	55	38	93	38	457	8.3%
18:00～19:00	16	355	0	355	39	24	63	24	418	5.7%
12時間合計	98	3,397	12	3,409	804	637	1,441	649	4,850	13.4%

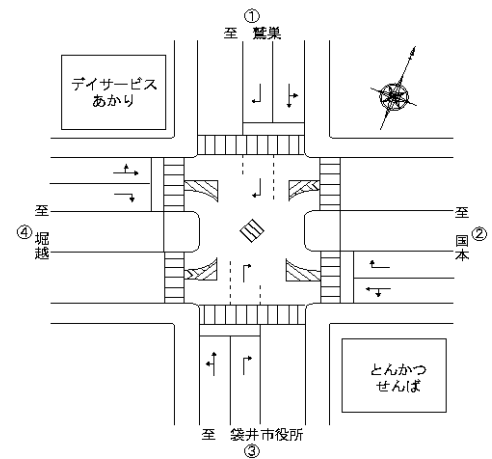
交差点方向別交通量集計表

交差点名 26. 久能IC交差点

調 査 日 平成23年 9 月 27日 (火)

調査時間 7 : 00～19 : 00

天 候 曇のち晴



交差点合計

	動力付き 二輪車類 (台)	自 動 車 類 (台)								
		乗 用 車 類			貨 物 車 類			大型車 類 計	自動車 類合計	大型車 混入率 (%)
		乗用車	バ ス	計	小型貨物	普通貨物	計			
7:00～ 8:00	31	817	3	820	223	62	285	65	1,105	5.9%
8:00～ 9:00	15	739	3	742	108	125	233	128	975	13.1%
9:00～10:00	28	693	3	696	126	137	263	140	959	14.6%
10:00～11:00	16	486	1	487	133	128	261	129	748	17.2%
11:00～12:00	12	525	3	528	140	116	256	119	784	15.2%
12:00～13:00	9	511	1	512	120	111	231	112	743	15.1%
13:00～14:00	12	502	4	506	157	107	264	111	770	14.4%
14:00～15:00	14	539	2	541	129	124	253	126	794	15.9%
15:00～16:00	21	512	0	512	109	98	207	98	719	13.6%
16:00～17:00	17	607	2	609	148	112	260	114	869	13.1%
17:00～18:00	33	801	1	802	95	71	166	72	968	7.4%
18:00～19:00	28	823	2	825	82	47	129	49	954	5.1%
12時間合計	236	7,555	25	7,580	1,570	1,238	2,808	1,263	10,388	12.2%

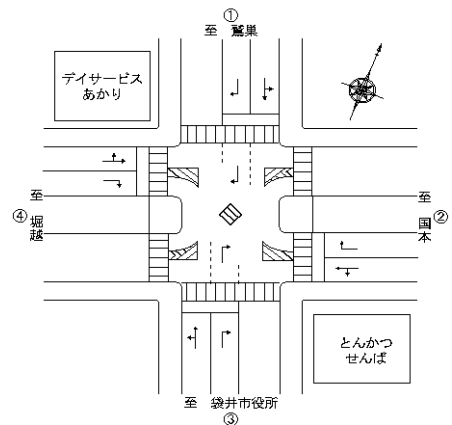
断面交通量集計表

交差点名 26. 久能IC交差点

調 査 日 平成23年 9 月 27日 (火)

調査時間 7 : 00～19 : 00

天 候 曇のち晴



断面①計

	方向	動力付き 二輪車類 (台)	自 動 車 類 (台)								
			乗 用 車 類			貨 物 車 類			大型車 類 計	自動車 類合計	大型車 混入率 (%)
			乗用車	バ ス	計	小型貨物	普通貨物	計			
7:00～ 8:00	入	5	341	1	342	40	21	61	22	403	5.5%
	出	11	142	0	142	32	10	42	10	184	5.4%
8:00～ 9:00	入	6	263	0	263	34	32	66	32	329	9.7%
	出	4	169	0	169	30	26	56	26	225	11.6%
9:00～10:00	入	8	164	2	166	36	38	74	40	240	16.7%
	出	7	184	1	185	30	38	68	39	253	15.4%
10:00～11:00	入	8	131	0	131	34	31	65	31	196	15.8%
	出	4	145	1	146	34	37	71	38	217	17.5%
11:00～12:00	入	4	161	0	161	36	26	62	26	223	11.7%
	出	4	136	0	136	35	25	60	25	196	12.8%
12:00～13:00	入	3	122	0	122	28	29	57	29	179	16.2%
	出	4	151	0	151	34	21	55	21	206	10.2%
13:00～14:00	入	5	137	1	138	39	25	64	26	202	12.9%
	出	6	128	2	130	39	26	65	28	195	14.4%
14:00～15:00	入	2	119	1	120	36	33	69	34	189	18.0%
	出	6	153	0	153	38	20	58	20	211	9.5%
15:00～16:00	入	6	136	0	136	34	25	59	25	195	12.8%
	出	4	140	0	140	32	26	58	26	198	13.1%
16:00～17:00	入	4	158	2	160	36	25	61	27	221	12.2%
	出	4	169	0	169	26	27	53	27	222	12.2%
17:00～18:00	入	8	254	0	254	21	18	39	18	293	6.1%
	出	14	183	1	184	21	11	32	12	216	5.6%
18:00～19:00	入	7	251	0	251	16	8	24	8	275	2.9%
	出	8	191	2	193	27	15	42	17	235	7.2%
小 計	入	66	2,237	7	2,244	390	311	701	318	2,945	10.8%
	出	76	1,891	7	1,898	378	282	660	289	2,558	11.3%
12時間合計		142	4,128	14	4,142	768	593	1,361	607	5,503	11.0%

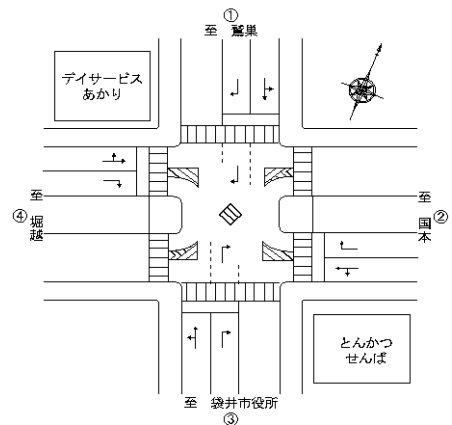
断面交通量集計表

交差点名 26. 久能IC交差点

調 査 日 平成23年 9 月 27日 (火)

調査時間 7 : 00～19 : 00

天 候 曇のち晴



断面②計

	方向	動力付き 二輪車類 (台)	自 動 車 類 (台)								
			乗 用 車 類			貨 物 車 類			大型車 類 計	自動車 類合計	大型車 混入率 (%)
			乗用車	バ ス	計	小型貨物	普通貨物	計			
7:00～ 8:00	入	4	132	0	132	18	12	30	12	162	7.4%
	出	4	244	1	245	78	23	101	24	346	6.9%
8:00～ 9:00	入	2	119	2	121	30	29	59	31	180	17.2%
	出	2	144	0	144	18	37	55	37	199	18.6%
9:00～10:00	入	2	97	0	97	36	22	58	22	155	14.2%
	出	6	143	0	143	36	45	81	45	224	20.1%
10:00～11:00	入	0	49	0	49	14	20	34	20	83	24.1%
	出	2	96	0	96	33	36	69	36	165	21.8%
11:00～12:00	入	3	98	1	99	10	26	36	27	135	20.0%
	出	3	94	0	94	26	30	56	30	150	20.0%
12:00～13:00	入	0	71	0	71	5	14	19	14	90	15.6%
	出	2	81	0	81	25	36	61	36	142	25.4%
13:00～14:00	入	0	65	0	65	22	28	50	28	115	24.3%
	出	2	88	1	89	30	27	57	28	146	19.2%
14:00～15:00	入	1	63	1	64	25	25	50	26	114	22.8%
	出	2	96	0	96	36	30	66	30	162	18.5%
15:00～16:00	入	4	70	0	70	28	16	44	16	114	14.0%
	出	5	95	0	95	25	23	48	23	143	16.1%
16:00～17:00	入	5	65	0	65	21	25	46	25	111	22.5%
	出	1	103	2	105	31	23	54	25	159	15.7%
17:00～18:00	入	8	133	0	133	1	24	25	24	158	15.2%
	出	7	160	0	160	28	19	47	19	207	9.2%
18:00～19:00	入	6	166	0	166	2	13	15	13	181	7.2%
	出	6	169	0	169	20	9	29	9	198	4.5%
小 計	入	35	1,128	4	1,132	212	254	466	258	1,598	16.1%
	出	42	1,513	4	1,517	386	338	724	342	2,241	15.3%
12時間合計		77	2,641	8	2,649	598	592	1,190	600	3,839	15.6%

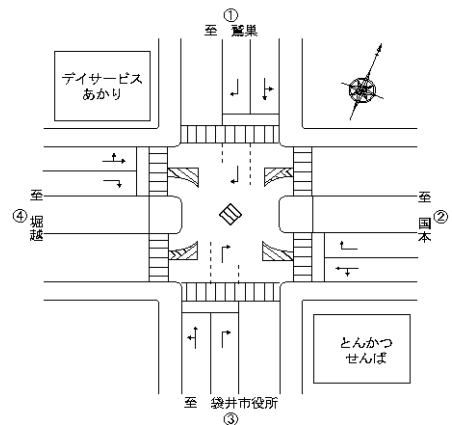
断面交通量集計表

交差点名 26. 久能IC交差点

調 査 日 平成23年 9 月 27日 (火)

調査時間 7 : 00～19 : 00

天 候 曇のち晴



断面③計

	方向	動力付き 二輪車類 (台)	自 動 車 類 (台)								
			乗 用 車 類			貨 物 車 類			大型車 類 計	自動車 類合計	大型車 混入率 (%)
			乗用車	バ ス	計	小型貨物	普通貨物	計			
7:00～ 8:00	入	18	231	0	231	84	14	98	14	329	4.3%
	出	3	194	2	196	43	13	56	15	252	6.0%
8:00～ 9:00	入	4	189	0	189	25	31	56	31	245	12.7%
	出	5	292	1	293	39	41	80	42	373	11.3%
9:00～10:00	入	10	256	1	257	19	34	53	35	310	11.3%
	出	9	187	2	189	34	32	66	34	255	13.3%
10:00～11:00	入	7	174	1	175	45	32	77	33	252	13.1%
	出	9	176	0	176	41	36	77	36	253	14.2%
11:00～12:00	入	2	152	1	153	44	29	73	30	226	13.3%
	出	3	191	1	192	64	33	97	34	289	11.8%
12:00～13:00	入	4	175	0	175	49	30	79	30	254	11.8%
	出	2	183	1	184	38	33	71	34	255	13.3%
13:00～14:00	入	6	171	1	172	55	26	81	27	253	10.7%
	出	4	173	1	174	46	26	72	27	246	11.0%
14:00～15:00	入	9	215	0	215	33	28	61	28	276	10.1%
	出	5	171	1	172	32	41	73	42	245	17.1%
15:00～16:00	入	6	176	0	176	27	29	56	29	232	12.5%
	出	9	179	0	179	35	30	65	30	244	12.3%
16:00～17:00	入	3	219	0	219	40	34	74	34	293	11.6%
	出	7	218	0	218	53	25	78	25	296	8.4%
17:00～18:00	入	9	241	1	242	34	14	48	15	290	5.2%
	出	8	267	0	267	30	18	48	18	315	5.7%
18:00～19:00	入	3	226	2	228	37	19	56	21	284	7.4%
	出	10	288	0	288	23	6	29	6	317	1.9%
小 計	入	81	2,425	7	2,432	492	320	812	327	3,244	10.1%
	出	74	2,519	9	2,528	478	334	812	343	3,340	10.3%
12時間合計		155	4,944	16	4,960	970	654	1,624	670	6,584	10.2%

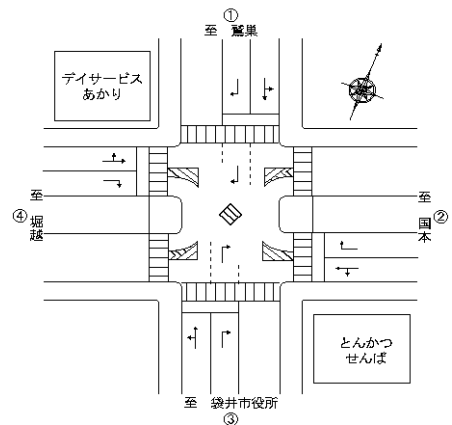
断面交通量集計表

交差点名 26. 久能IC交差点

調 査 日 平成23年 9 月 27日 (火)

調査時間 7 : 00～19 : 00

天 候 曇のち晴



断面④計

	方向	動力付き 二輪車類 (台)	自 動 車 類 (台)								
			乗 用 車 類			貨 物 車 類			大型車 類 計	自動車 類合計	大型車 混入率 (%)
			乗用車	バ ス	計	小型貨物	普通貨物	計			
7:00～ 8:00	入	4	113	2	115	81	15	96	17	211	8.1%
	出	13	237	0	237	70	16	86	16	323	5.0%
8:00～ 9:00	入	3	168	1	169	19	33	52	34	221	15.4%
	出	4	134	2	136	21	21	42	23	178	12.9%
9:00～10:00	入	8	176	0	176	35	43	78	43	254	16.9%
	出	6	179	0	179	26	22	48	22	227	9.7%
10:00～11:00	入	1	132	0	132	40	45	85	45	217	20.7%
	出	1	69	0	69	25	19	44	19	113	16.8%
11:00～12:00	入	3	114	1	115	50	35	85	36	200	18.0%
	出	2	104	2	106	15	28	43	30	149	20.1%
12:00～13:00	入	2	143	1	144	38	38	76	39	220	17.7%
	出	1	96	0	96	23	21	44	21	140	15.0%
13:00～14:00	入	1	129	2	131	41	28	69	30	200	15.0%
	出	0	113	0	113	42	28	70	28	183	15.3%
14:00～15:00	入	2	142	0	142	35	38	73	38	215	17.7%
	出	1	119	1	120	23	33	56	34	176	19.3%
15:00～16:00	入	5	130	0	130	20	28	48	28	178	15.7%
	出	3	98	0	98	17	19	36	19	134	14.2%
16:00～17:00	入	5	165	0	165	51	28	79	28	244	11.5%
	出	5	117	0	117	38	37	75	37	192	19.3%
17:00～18:00	入	8	173	0	173	39	15	54	15	227	6.6%
	出	4	191	0	191	16	23	39	23	230	10.0%
18:00～19:00	入	12	180	0	180	27	7	34	7	214	3.3%
	出	4	175	0	175	12	17	29	17	204	8.3%
小 計	入	54	1,765	7	1,772	476	353	829	360	2,601	13.8%
	出	44	1,632	5	1,637	328	284	612	289	2,249	12.9%
12時間合計		98	3,397	12	3,409	804	637	1,441	649	4,850	13.4%

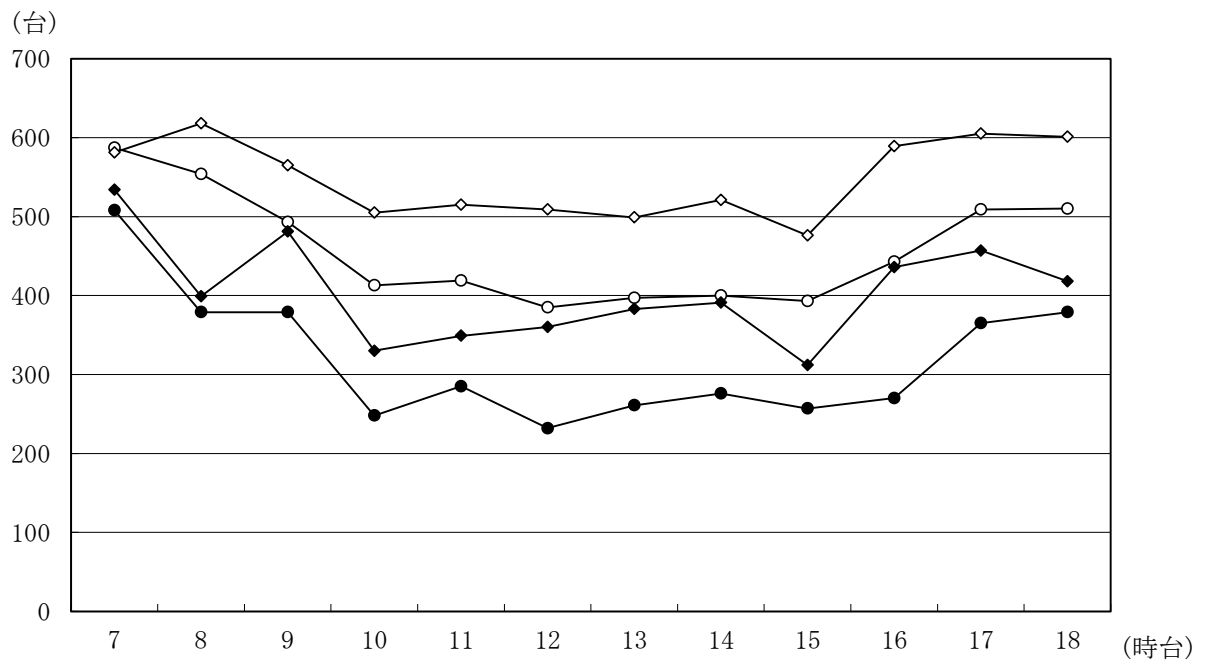
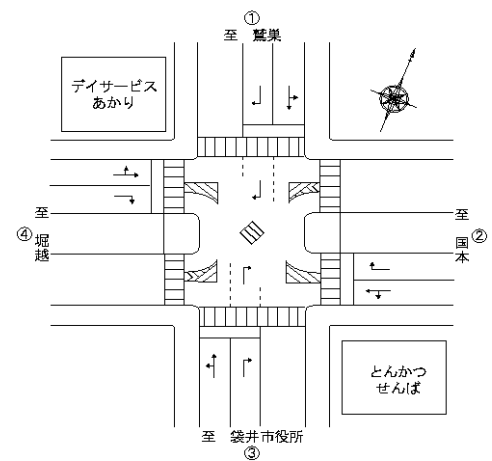
流入路別時間変動図

交差点名 26. 久能IC交差点

調査日 平成23年 9月 27日 (火)

調査時間 7:00～19:00

天 候 曇のち晴



○— 断面①

●— 断面②

◇— 断面③

◆— 断面④

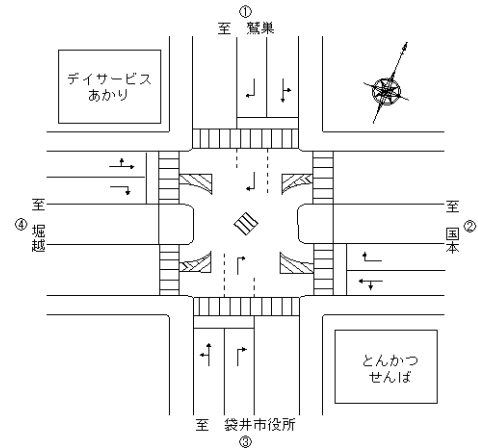
交通量調査結果

交差点名 26. 久能IC交差点

調 査 日 平成23年 9 月 27日 (火)

調査時間 7 : 00～19 : 00

天 候 曇のち晴



流入・流出別集計表

流入路	方向	動力付き 二輪車類 (台)	自 動 車 類 (台)								
			乗 用 車 類			貨 物 車 類			大型車 類 計	自動車 類合計	大型車 混入率 (%)
			乗用車	バ ス	計	小型貨物	普通貨物	計			
①	流入	66	2,237	7	2,244	390	311	701	318	2,945	10.8%
	流出	76	1,891	7	1,898	378	282	660	289	2,558	11.3%
	合計	142	4,128	14	4,142	768	593	1,361	607	5,503	11.0%
②	流入	35	1,128	4	1,132	212	254	466	258	1,598	16.1%
	流出	42	1,513	4	1,517	386	338	724	342	2,241	15.3%
	合計	77	2,641	8	2,649	598	592	1,190	600	3,839	15.6%
③	流入	81	2,425	7	2,432	492	320	812	327	3,244	10.1%
	流出	74	2,519	9	2,528	478	334	812	343	3,340	10.3%
	合計	155	4,944	16	4,960	970	654	1,624	670	6,584	10.2%
④	流入	54	1,765	7	1,772	476	353	829	360	2,601	13.8%
	流出	44	1,632	5	1,637	328	284	612	289	2,249	12.9%
	合計	98	3,397	12	3,409	804	637	1,441	649	4,850	13.4%

大型車混入率

	流入路①	流入路②	流入路③	流入路④
7:00～8:00	5.5%	7.4%	4.3%	8.1%
8:00～9:00	9.7%	17.2%	12.7%	15.4%
9:00～10:00	16.7%	14.2%	11.3%	16.9%
10:00～11:00	15.8%	24.1%	13.1%	20.7%
11:00～12:00	11.7%	20.0%	13.3%	18.0%
12:00～13:00	16.2%	15.6%	11.8%	17.7%
13:00～14:00	12.9%	24.3%	10.7%	15.0%
14:00～15:00	18.0%	22.8%	10.1%	17.7%
15:00～16:00	12.8%	14.0%	12.5%	15.7%
16:00～17:00	12.2%	22.5%	11.6%	11.5%
17:00～18:00	6.1%	15.2%	5.2%	6.6%
18:00～19:00	2.9%	7.2%	7.4%	3.3%
合計	10.8%	16.1%	10.1%	13.8%