

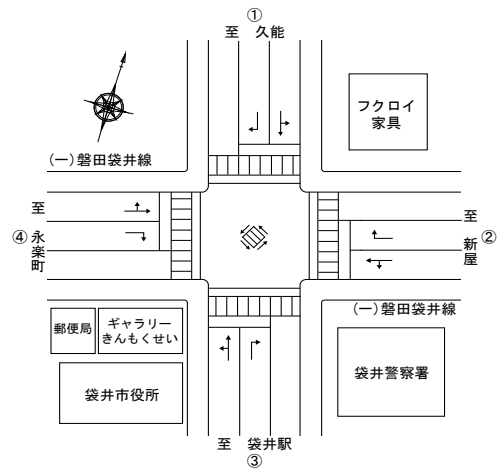
交通流帯図

交差点名 30. 袋井市役所前交差点

調 査 日 平成23年 9 月 27 日 (火)

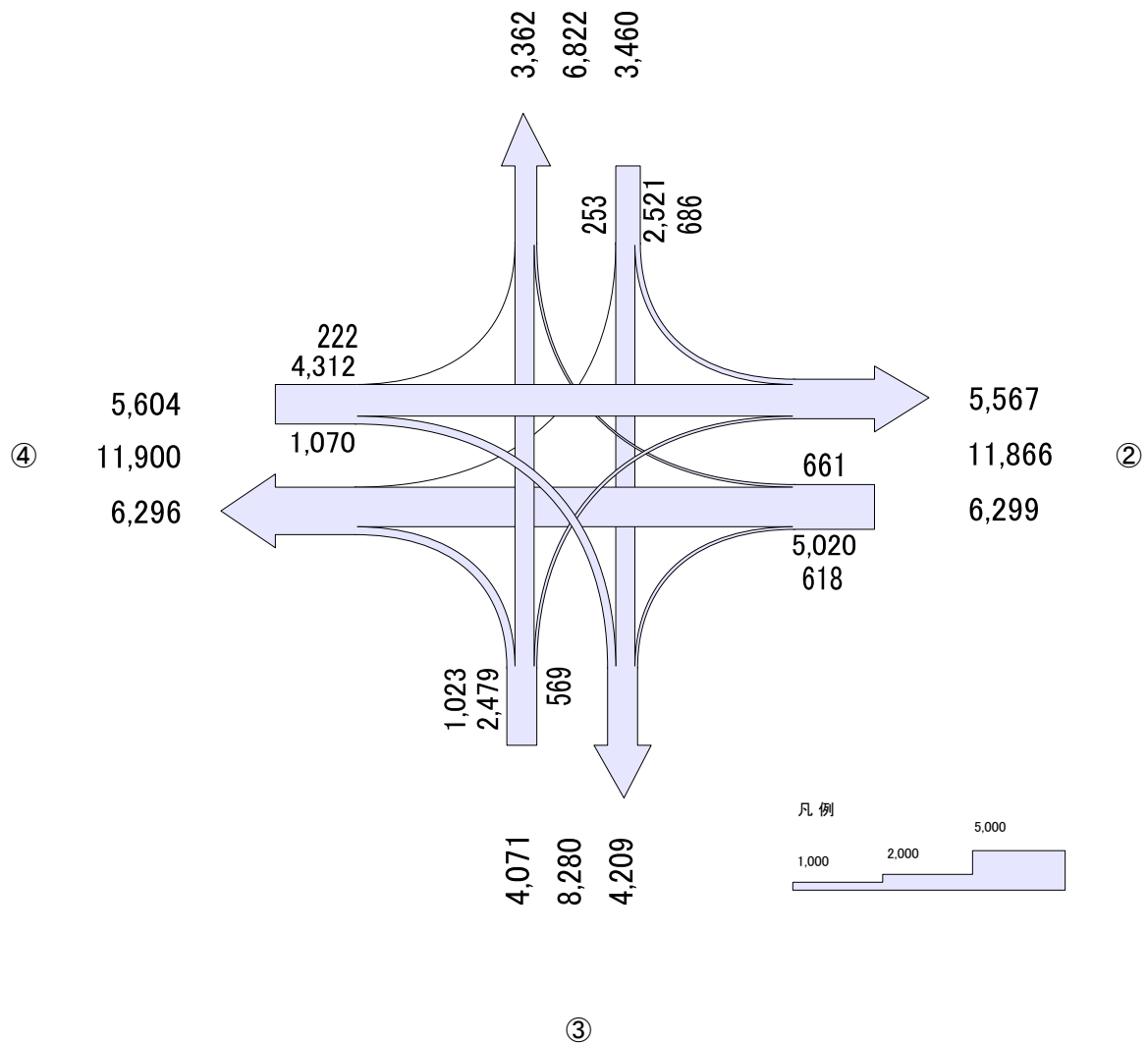
調査時間 7 : 00 ~ 19 : 00

天 候 曇のち晴



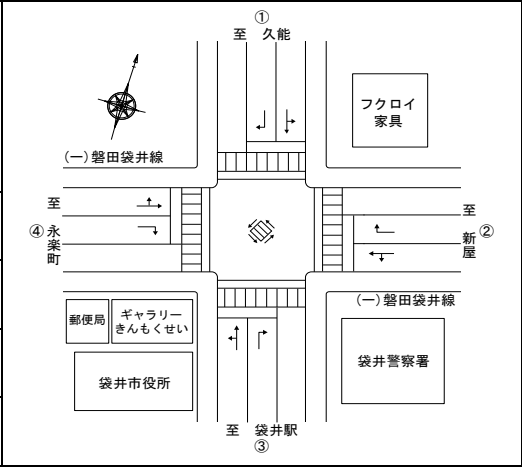
12時間合計

①



<h1 style="text-align: center;">交通流量図</h1>	
交差点名	30. 袋井市役所前交差点
調 査 日	平成23年 9 月 27日（火）
調査時間	7：00～19：00
天 候	曇のち晴

交差点名	30. 袋井市役所前交差点
調 査 日	平成23年 9月 27日 (火)
調査時間	7 : 00～19 : 00
天 候	曇のち晴



12時間合計

凡例

- 流出路普通貨物車計
- 流出路小型貨物車計
- 流出路バス計
- 流出路乗用車計
- 流出路二輪車計
- 二輪車断面合計
- 自動車類断面合計
- 流入路計
- 方向別自動車合計
- 方向別普通貨物車計
- 方向別小型貨物車計
- 方向別バス計
- 方向別乗用車計
- 方向別二輪車計

① 上方面向

179	6,822		
91	3,460		
2,827	253	2,521	686
5	10	88	47
388	31	291	77
142	0	4	1
3,362	212	2,138	561
7	69	12	

② 右方面向

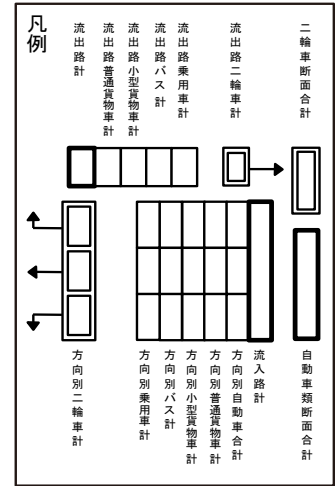
5,567	687	578	131	4,289
111	235			
71	16	71		
536	3,693	0	69	56
0	10	664	652	199
6	6	11	28	5,020
13	19	18	6,299	619
11,866				

③ 下方面向

55	61	9
858	2,122	468
2	5	6
128	281	67
35	71	28
1,023	2,479	569
4,071		
8,280	260	

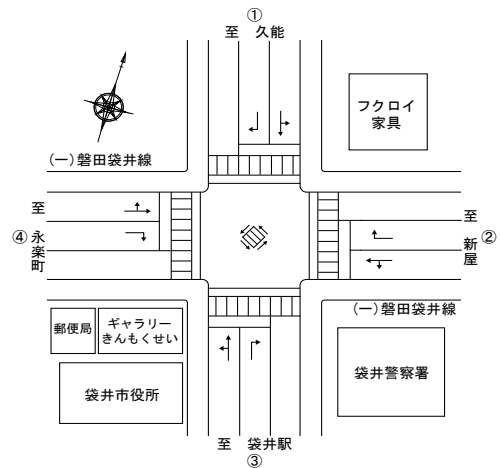
④ 左方面向

11,900	5,604	2,222	4,312	1,070
13	92	52		
6,296	698	823	12	4,763
153	310			



交差点方向別交通量集計表

交差点名	30. 袋井市役所前交差点
調 査 日	平成23年 9 月 27 日 (火)
調査時間	7 : 00～19 : 00
天 候	曇のち晴



①→②

	動力付き 二輪車類 (台)	自 動 車 類 (台)								
		乗 用 車 類			貨 物 車 類			大型車 類 計	自動車 類合計	大型車 混入率 (%)
		乗用車	バ ス	計	小型貨物	普通貨物	計			
7:00～ 8:00	0	36	1	37	2	2	4	3	41	7.3%
8:00～ 9:00	0	31	0	31	4	4	8	4	39	10.3%
9:00～10:00	1	32	0	32	8	6	14	6	46	13.0%
10:00～11:00	1	36	0	36	15	5	20	5	56	8.9%
11:00～12:00	0	54	0	54	7	3	10	3	64	4.7%
12:00～13:00	1	51	0	51	5	3	8	3	59	5.1%
13:00～14:00	1	42	0	42	5	6	11	6	53	11.3%
14:00～15:00	2	40	0	40	8	10	18	10	58	17.2%
15:00～16:00	3	55	0	55	8	3	11	3	66	4.5%
16:00～17:00	1	55	0	55	12	2	14	2	69	2.9%
17:00～18:00	0	61	0	61	1	3	4	3	65	4.6%
18:00～19:00	2	68	0	68	2	0	2	0	70	-
12時間合計	12	561	1	562	77	47	124	48	686	7.0%

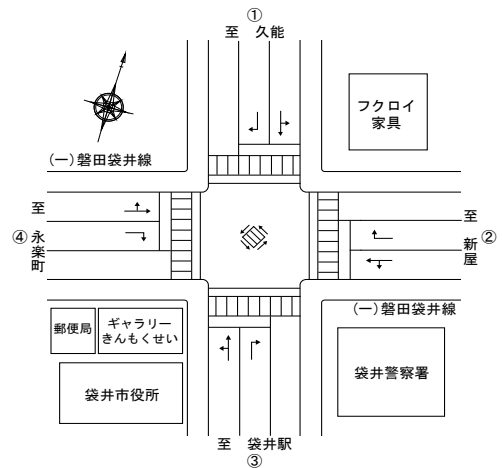
交差点方向別交通量集計表

交差点名 30. 袋井市役所前交差点

調 査 日 平成23年 9 月 27 日 (火)

調査時間 7 : 00 ~ 19 : 00

天 候 曇のち晴



①→③

	動力付き 二輪車類 (台)	自 動 車 類 (台)								
		乗 用 車 類			貨 物 車 類			大型車 類 計	自動車 類 合計	大型車 混入率 (%)
		乗用車	バ ス	計	小型貨物	普通貨物	計			
7:00~ 8:00	2	228	0	228	5	6	11	6	239	2.5%
8:00~ 9:00	3	192	0	192	9	12	21	12	213	5.6%
9:00~10:00	6	120	0	120	37	10	47	10	167	6.0%
10:00~11:00	7	144	0	144	48	9	57	9	201	4.5%
11:00~12:00	5	177	1	178	36	7	43	8	221	3.6%
12:00~13:00	5	141	0	141	19	5	24	5	165	3.0%
13:00~14:00	3	181	1	182	21	10	31	11	213	5.2%
14:00~15:00	6	176	1	177	17	6	23	7	200	3.5%
15:00~16:00	7	148	0	148	40	12	52	12	200	6.0%
16:00~17:00	9	173	0	173	40	6	46	6	219	2.7%
17:00~18:00	7	240	1	241	17	4	21	5	262	1.9%
18:00~19:00	9	218	0	218	2	1	3	1	221	0.5%
12時間合計	69	2,138	4	2,142	291	88	379	92	2,521	3.6%

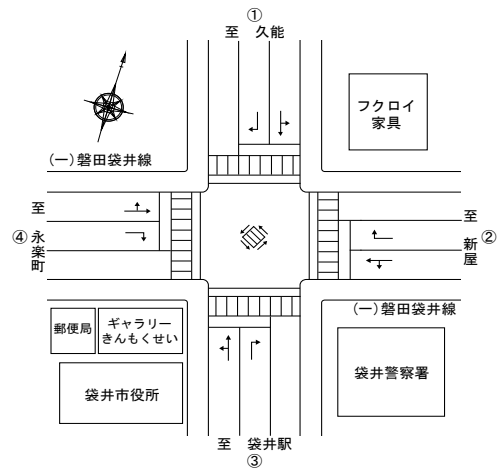
交差点方向別交通量集計表

交差点名 30. 袋井市役所前交差点

調 査 日 平成23年 9 月 27 日 (火)

調査時間 7 : 00 ~ 19 : 00

天 候 曇のち晴



①→④

	動力付き 二輪車類 (台)	自 動 車 類 (台)								
		乗 用 車 類			貨 物 車 類			大型車 類 計	自動車 類 合計	大型車 混入率 (%)
		乗用車	バ ス	計	小型貨物	普通貨物	計			
7:00 ~ 8:00	1	17	0	17	0	2	2	2	19	10.5%
8:00 ~ 9:00	0	10	0	10	2	1	3	1	13	7.7%
9:00 ~ 10:00	0	14	0	14	7	1	8	1	22	4.5%
10:00 ~ 11:00	0	16	0	16	3	2	5	2	21	9.5%
11:00 ~ 12:00	2	23	0	23	4	0	4	0	27	-
12:00 ~ 13:00	0	13	0	13	4	0	4	0	17	-
13:00 ~ 14:00	2	19	0	19	2	1	3	1	22	4.5%
14:00 ~ 15:00	0	20	0	20	5	2	7	2	27	7.4%
15:00 ~ 16:00	1	13	0	13	2	1	3	1	16	6.3%
16:00 ~ 17:00	0	21	0	21	2	0	2	0	23	-
17:00 ~ 18:00	0	28	0	28	0	0	0	0	28	-
18:00 ~ 19:00	1	18	0	18	0	0	0	0	18	-
12時間合計	7	212	0	212	31	10	41	10	253	4.0%

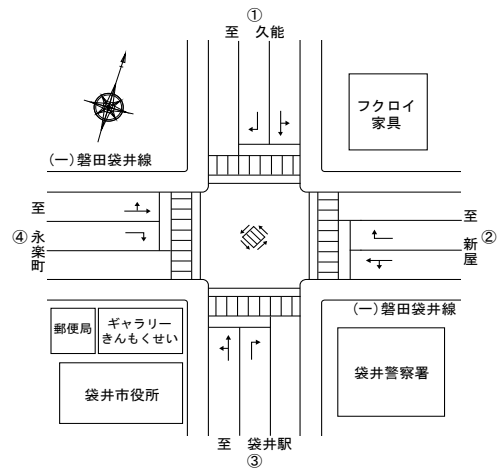
交差点方向別交通量集計表

交差点名 30. 袋井市役所前交差点

調 査 日 平成23年 9 月 27 日 (火)

調査時間 7 : 00 ~ 19 : 00

天 候 曇のち晴



流入①

	動力付き 二輪車類 (台)	自 動 車 類 (台)								
		乗 用 車 類			貨 物 車 類			大型車 類 計	自動車 類 合計	大型車 混入率 (%)
		乗用車	バ ス	計	小型貨物	普通貨物	計			
7:00~ 8:00	3	281	1	282	7	10	17	11	299	3.7%
8:00~ 9:00	3	233	0	233	15	17	32	17	265	6.4%
9:00~10:00	7	166	0	166	52	17	69	17	235	7.2%
10:00~11:00	8	196	0	196	66	16	82	16	278	5.8%
11:00~12:00	7	254	1	255	47	10	57	11	312	3.5%
12:00~13:00	6	205	0	205	28	8	36	8	241	3.3%
13:00~14:00	6	242	1	243	28	17	45	18	288	6.3%
14:00~15:00	8	236	1	237	30	18	48	19	285	6.7%
15:00~16:00	11	216	0	216	50	16	66	16	282	5.7%
16:00~17:00	10	249	0	249	54	8	62	8	311	2.6%
17:00~18:00	7	329	1	330	18	7	25	8	355	2.3%
18:00~19:00	12	304	0	304	4	1	5	1	309	0.3%
12時間合計	88	2,911	5	2,916	399	145	544	150	3,460	4.3%

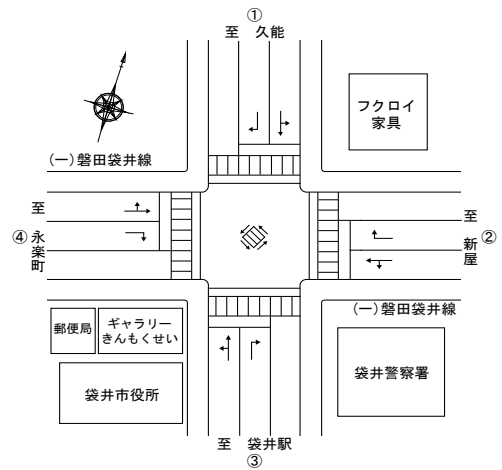
交差点方向別交通量集計表

交差点名 30. 袋井市役所前交差点

調 査 日 平成23年 9 月 27 日 (火)

調査時間 7 : 00 ~ 19 : 00

天 候 曇のち晴



②→①

	動力付き 二輪車類 (台)	自 動 車 類 (台)								
		乗 用 車 類			貨 物 車 類			大型車 類 計	自動車 類 合計	大型車 混入率 (%)
		乗用車	バ ス	計	小型貨物	普通貨物	計			
7:00 ~ 8:00	3	28	0	28	0	3	3	3	31	9.7%
8:00 ~ 9:00	0	33	0	33	1	3	4	3	37	8.1%
9:00 ~ 10:00	3	29	0	29	4	3	7	3	36	8.3%
10:00 ~ 11:00	2	52	0	52	4	7	11	7	63	11.1%
11:00 ~ 12:00	1	61	0	61	8	6	14	6	75	8.0%
12:00 ~ 13:00	0	40	0	40	8	1	9	1	49	2.0%
13:00 ~ 14:00	2	28	0	28	14	7	21	7	49	14.3%
14:00 ~ 15:00	1	49	0	49	7	6	13	6	62	9.7%
15:00 ~ 16:00	0	32	0	32	3	5	8	5	40	12.5%
16:00 ~ 17:00	2	57	0	57	7	8	15	8	72	11.1%
17:00 ~ 18:00	3	76	0	76	5	5	10	5	86	5.8%
18:00 ~ 19:00	0	51	0	51	8	2	10	2	61	3.3%
12時間合計	17	536	0	536	69	56	125	56	661	8.5%

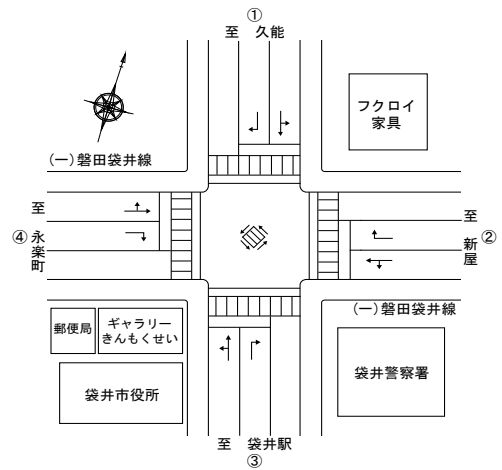
交差点方向別交通量集計表

交差点名 30. 袋井市役所前交差点

調 査 日 平成23年 9 月 27 日 (火)

調査時間 7 : 00 ~ 19 : 00

天 候 曇のち晴



②→③

	動力付き 二輪車類 (台)	自 動 車 類 (台)								
		乗 用 車 類			貨 物 車 類			大型車 類 計	自動車 類 合計	大型車 混入率 (%)
		乗用車	バ ス	計	小型貨物	普通貨物	計			
7:00 ~ 8:00	1	39	1	40	5	0	5	1	45	2.2%
8:00 ~ 9:00	1	43	1	44	1	2	3	3	47	6.4%
9:00 ~ 10:00	1	48	1	49	7	4	11	5	60	8.3%
10:00 ~ 11:00	2	56	0	56	5	4	9	4	65	6.2%
11:00 ~ 12:00	1	51	0	51	5	6	11	6	62	9.7%
12:00 ~ 13:00	2	36	0	36	11	2	13	2	49	4.1%
13:00 ~ 14:00	1	47	0	47	12	3	15	3	62	4.8%
14:00 ~ 15:00	1	20	0	20	5	2	7	2	27	7.4%
15:00 ~ 16:00	2	43	1	44	10	1	11	2	55	3.6%
16:00 ~ 17:00	1	26	1	27	5	2	7	3	34	8.8%
17:00 ~ 18:00	1	66	0	66	2	2	4	2	70	2.9%
18:00 ~ 19:00	0	38	1	39	3	0	3	1	42	2.4%
12時間合計	14	513	6	519	71	28	99	34	618	5.5%

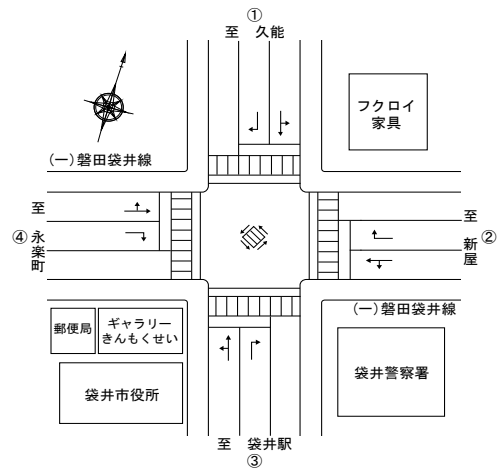
交差点方向別交通量集計表

交差点名 30. 袋井市役所前交差点

調 査 日 平成23年 9 月 27 日 (火)

調査時間 7 : 00 ~ 19 : 00

天 候 曇のち晴



②→④

	動力付き 二輪車類 (台)	自 動 車 類 (台)								
		乗 用 車 類			貨 物 車 類			大型車 類 計	自動車 類 合計	大型車 混入率 (%)
		乗用車	バ ス	計	小型貨物	普通貨物	計			
7:00 ~ 8:00	6	403	4	407	47	57	104	61	511	11.9%
8:00 ~ 9:00	4	281	0	281	42	55	97	55	378	14.6%
9:00 ~ 10:00	7	207	1	208	69	56	125	57	333	17.1%
10:00 ~ 11:00	4	285	0	285	27	80	107	80	392	20.4%
11:00 ~ 12:00	6	306	0	306	37	81	118	81	424	19.1%
12:00 ~ 13:00	8	280	1	281	70	46	116	47	397	11.8%
13:00 ~ 14:00	8	244	1	245	87	49	136	50	381	13.1%
14:00 ~ 15:00	5	311	0	311	88	51	139	51	450	11.3%
15:00 ~ 16:00	6	281	1	282	65	57	122	58	404	14.4%
16:00 ~ 17:00	9	334	1	335	47	57	104	58	439	13.2%
17:00 ~ 18:00	17	376	0	376	29	41	70	41	446	9.2%
18:00 ~ 19:00	11	385	1	386	56	23	79	24	465	5.2%
12時間合計	91	3,693	10	3,703	664	653	1,317	663	5,020	13.2%

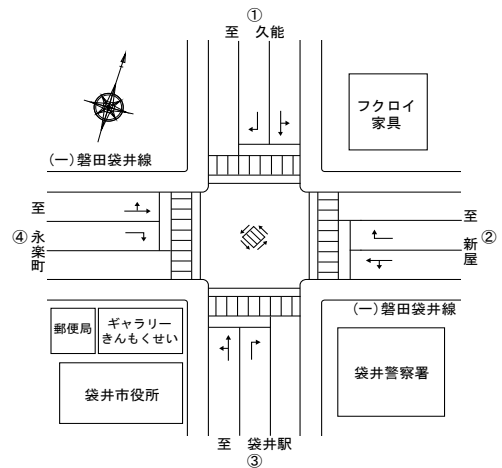
交差点方向別交通量集計表

交差点名 30. 袋井市役所前交差点

調 査 日 平成23年 9 月 27 日 (火)

調査時間 7 : 00 ~ 19 : 00

天 候 曇のち晴



流入②

	動力付き 二輪車類 (台)	自 動 車 類 (台)								
		乗 用 車 類			貨 物 車 類			大型車 類 計	自動車 類 合計	大型車 混入率 (%)
		乗用車	バ ス	計	小型貨物	普通貨物	計			
7:00 ~ 8:00	10	470	5	475	52	60	112	65	587	11.1%
8:00 ~ 9:00	5	357	1	358	44	60	104	61	462	13.2%
9:00 ~ 10:00	11	284	2	286	80	63	143	65	429	15.2%
10:00 ~ 11:00	8	393	0	393	36	91	127	91	520	17.5%
11:00 ~ 12:00	8	418	0	418	50	93	143	93	561	16.6%
12:00 ~ 13:00	10	356	1	357	89	49	138	50	495	10.1%
13:00 ~ 14:00	11	319	1	320	113	59	172	60	492	12.2%
14:00 ~ 15:00	7	380	0	380	100	59	159	59	539	10.9%
15:00 ~ 16:00	8	356	2	358	78	63	141	65	499	13.0%
16:00 ~ 17:00	12	417	2	419	59	67	126	69	545	12.7%
17:00 ~ 18:00	21	518	0	518	36	48	84	48	602	8.0%
18:00 ~ 19:00	11	474	2	476	67	25	92	27	568	4.8%
12時間合計	122	4,742	16	4,758	804	737	1,541	753	6,299	12.0%

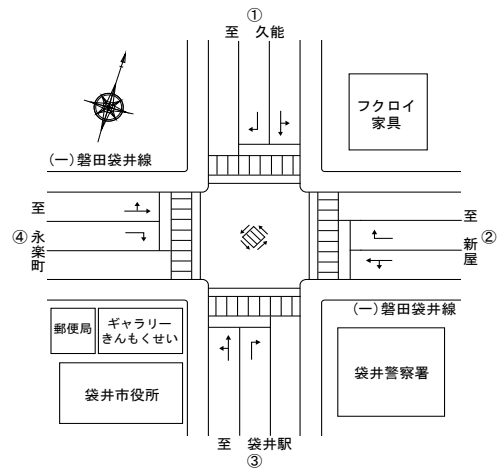
交差点方向別交通量集計表

交差点名 30. 袋井市役所前交差点

調 査 日 平成23年 9 月 27 日 (火)

調査時間 7 : 00 ~ 19 : 00

天 候 曇のち晴



③→①

	動力付き 二輪車類 (台)	自 動 車 類 (台)								
		乗 用 車 類			貨 物 車 類			大型車 類 計	自動車 類 合計	大型車 混入率 (%)
		乗用車	バ ス	計	小型貨物	普通貨物	計			
7:00~ 8:00	8	192	2	194	22	3	25	5	219	2.3%
8:00~ 9:00	7	165	1	166	13	8	21	9	187	4.8%
9:00~10:00	3	160	0	160	36	6	42	6	202	3.0%
10:00~11:00	5	189	1	190	13	8	21	9	211	4.3%
11:00~12:00	6	178	0	178	25	8	33	8	211	3.8%
12:00~13:00	4	122	0	122	22	2	24	2	146	1.4%
13:00~14:00	2	179	0	179	44	8	52	8	231	3.5%
14:00~15:00	5	159	0	159	28	6	34	6	193	3.1%
15:00~16:00	13	173	0	173	28	4	32	4	205	2.0%
16:00~17:00	1	207	0	207	15	13	28	13	235	5.5%
17:00~18:00	6	216	0	216	19	5	24	5	240	2.1%
18:00~19:00	1	182	1	183	16	0	16	1	199	0.5%
12時間合計	61	2,122	5	2,127	281	71	352	76	2,479	3.1%

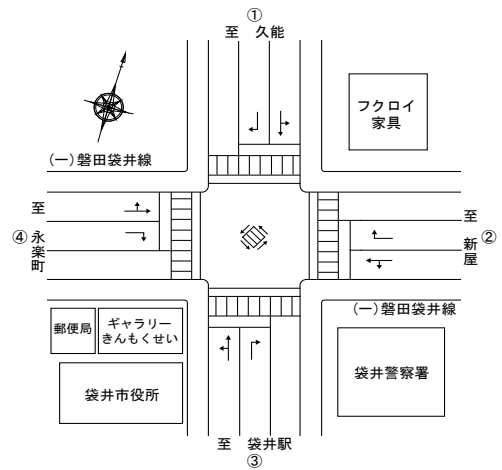
交差点方向別交通量集計表

交差点名 30. 袋井市役所前交差点

調 査 日 平成23年 9 月 27 日 (火)

調査時間 7 : 00 ~ 19 : 00

天 候 曇のち晴



③→②

	動力付き 二輪車類 (台)	自 動 車 類 (台)								
		乗 用 車 類			貨 物 車 類			大型車 類 計	自動車 類 合計	大型車 混入率 (%)
		乗用車	バ ス	計	小型貨物	普通貨物	計			
7:00 ~ 8:00	1	43	0	43	4	1	5	1	48	2.1%
8:00 ~ 9:00	1	28	2	30	4	1	5	3	35	8.6%
9:00 ~ 10:00	2	37	1	38	8	3	11	4	49	8.2%
10:00 ~ 11:00	0	41	0	41	3	3	6	3	47	6.4%
11:00 ~ 12:00	0	35	0	35	6	2	8	2	43	4.7%
12:00 ~ 13:00	1	40	0	40	14	0	14	0	54	-
13:00 ~ 14:00	0	41	1	42	8	7	15	8	57	14.0%
14:00 ~ 15:00	1	30	0	30	9	4	13	4	43	9.3%
15:00 ~ 16:00	0	38	1	39	5	4	9	5	48	10.4%
16:00 ~ 17:00	1	56	0	56	3	3	6	3	62	4.8%
17:00 ~ 18:00	2	46	1	47	2	0	2	1	49	2.0%
18:00 ~ 19:00	0	33	0	33	1	0	1	0	34	-
12時間合計	9	468	6	474	67	28	95	34	569	6.0%

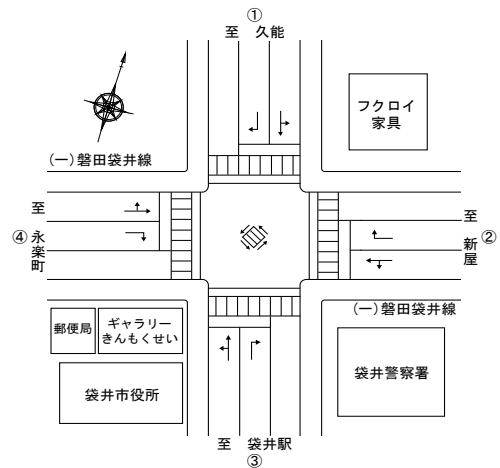
交差点方向別交通量集計表

交差点名 30. 袋井市役所前交差点

調 査 日 平成23年 9 月 27 日 (火)

調査時間 7 : 00 ~ 19 : 00

天 候 曇のち晴



③→④

	動力付き 二輪車類 (台)	自 動 車 類 (台)								
		乗 用 車 類			貨 物 車 類			大型車 類 計	自動車 類 合計	大型車 混入率 (%)
		乗用車	バ ス	計	小型貨物	普通貨物	計			
7:00 ~ 8:00	3	37	0	37	4	1	5	1	42	2.4%
8:00 ~ 9:00	2	54	1	55	2	4	6	5	61	8.2%
9:00 ~ 10:00	2	52	0	52	12	6	18	6	70	8.6%
10:00 ~ 11:00	6	83	0	83	7	5	12	5	95	5.3%
11:00 ~ 12:00	4	79	0	79	14	2	16	2	95	2.1%
12:00 ~ 13:00	8	57	0	57	19	3	22	3	79	3.8%
13:00 ~ 14:00	1	85	0	85	24	1	25	1	110	0.9%
14:00 ~ 15:00	4	68	0	68	13	5	18	5	86	5.8%
15:00 ~ 16:00	6	71	0	71	12	3	15	3	86	3.5%
16:00 ~ 17:00	15	93	0	93	7	2	9	2	102	2.0%
17:00 ~ 18:00	3	95	0	95	2	3	5	3	100	3.0%
18:00 ~ 19:00	1	84	1	85	12	0	12	1	97	1.0%
12時間合計	55	858	2	860	128	35	163	37	1,023	3.6%

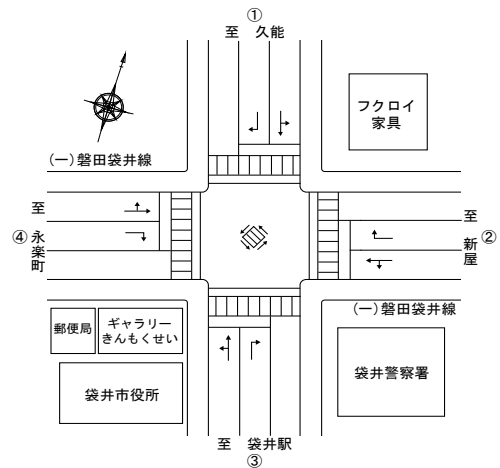
交差点方向別交通量集計表

交差点名 30. 袋井市役所前交差点

調 査 日 平成23年 9 月 27 日 (火)

調査時間 7 : 00 ~ 19 : 00

天 候 曇のち晴



流入③

	動力付き 二輪車類 (台)	自 動 車 類 (台)								
		乗 用 車 類			貨 物 車 類			大型車 類 計	自動車 類 合計	大型車 混入率 (%)
		乗用車	バ ス	計	小型貨物	普通貨物	計			
7:00~ 8:00	12	272	2	274	30	5	35	7	309	2.3%
8:00~ 9:00	10	247	4	251	19	13	32	17	283	6.0%
9:00~10:00	7	249	1	250	56	15	71	16	321	5.0%
10:00~11:00	11	313	1	314	23	16	39	17	353	4.8%
11:00~12:00	10	292	0	292	45	12	57	12	349	3.4%
12:00~13:00	13	219	0	219	55	5	60	5	279	1.8%
13:00~14:00	3	305	1	306	76	16	92	17	398	4.3%
14:00~15:00	10	257	0	257	50	15	65	15	322	4.7%
15:00~16:00	19	282	1	283	45	11	56	12	339	3.5%
16:00~17:00	17	356	0	356	25	18	43	18	399	4.5%
17:00~18:00	11	357	1	358	23	8	31	9	389	2.3%
18:00~19:00	2	299	2	301	29	0	29	2	330	0.6%
12時間合計	125	3,448	13	3,461	476	134	610	147	4,071	3.6%

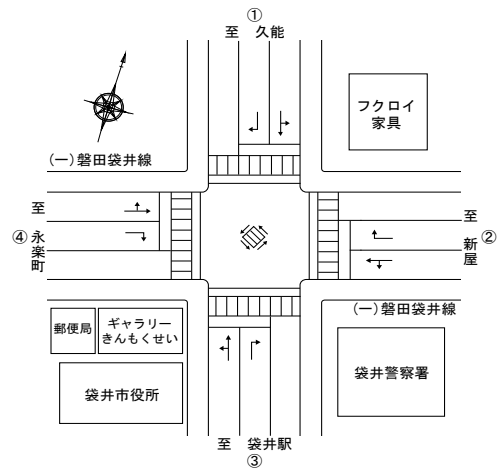
交差点方向別交通量集計表

交差点名 30. 袋井市役所前交差点

調 査 日 平成23年 9 月 27 日 (火)

調査時間 7 : 00 ~ 19 : 00

天 候 曇のち晴



④→①

	動力付き 二輪車類 (台)	自 動 車 類 (台)								
		乗 用 車 類			貨 物 車 類			大型車 類 計	自動車 類 合計	大型車 混入率 (%)
		乗用車	バ ス	計	小型貨物	普通貨物	計			
7:00 ~ 8:00	0	8	0	8	0	1	1	1	9	11.1%
8:00 ~ 9:00	0	13	0	13	1	2	3	2	16	12.5%
9:00 ~ 10:00	4	14	0	14	5	0	5	0	19	-
10:00 ~ 11:00	0	8	0	8	2	0	2	0	10	-
11:00 ~ 12:00	0	16	0	16	7	2	9	2	25	8.0%
12:00 ~ 13:00	0	18	0	18	3	2	5	2	23	8.7%
13:00 ~ 14:00	1	15	0	15	5	3	8	3	23	13.0%
14:00 ~ 15:00	3	11	0	11	2	1	3	1	14	7.1%
15:00 ~ 16:00	1	10	0	10	7	3	10	3	20	15.0%
16:00 ~ 17:00	2	17	0	17	5	0	5	0	22	-
17:00 ~ 18:00	2	15	0	15	0	1	1	1	16	6.3%
18:00 ~ 19:00	0	24	0	24	1	0	1	0	25	-
12時間合計	13	169	0	169	38	15	53	15	222	6.8%

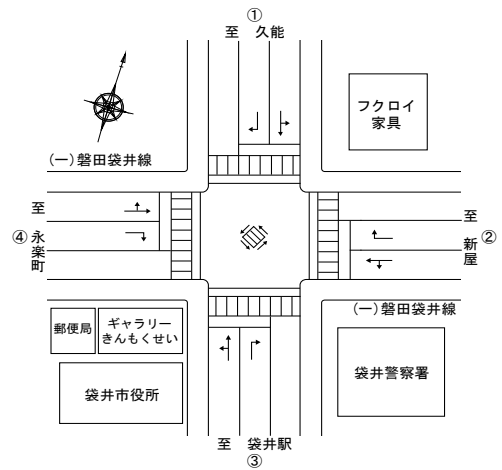
交差点方向別交通量集計表

交差点名 30. 袋井市役所前交差点

調 査 日 平成23年 9 月 27 日 (火)

調査時間 7 : 00 ~ 19 : 00

天 候 曇のち晴



④→②

	動力付き 二輪車類 (台)	自 動 車 類 (台)								
		乗 用 車 類			貨 物 車 類			大型車 類 計	自動車 類 合計	大型車 混入率 (%)
		乗用車	バ ス	計	小型貨物	普通貨物	計			
7:00 ~ 8:00	11	430	1	431	28	45	73	46	504	9.1%
8:00 ~ 9:00	3	232	2	234	20	67	87	69	321	21.5%
9:00 ~ 10:00	6	139	0	139	50	64	114	64	253	25.3%
10:00 ~ 11:00	6	212	0	212	43	64	107	64	319	20.1%
11:00 ~ 12:00	5	214	0	214	36	51	87	51	301	16.9%
12:00 ~ 13:00	9	256	0	256	33	34	67	34	323	10.5%
13:00 ~ 14:00	11	252	0	252	27	64	91	64	343	18.7%
14:00 ~ 15:00	9	280	1	281	44	61	105	62	386	16.1%
15:00 ~ 16:00	6	261	0	261	69	77	146	77	407	18.9%
16:00 ~ 17:00	5	237	1	238	51	33	84	34	322	10.6%
17:00 ~ 18:00	8	378	1	379	23	33	56	34	435	7.8%
18:00 ~ 19:00	13	369	0	369	10	19	29	19	398	4.8%
12時間合計	92	3,260	6	3,266	434	612	1,046	618	4,312	14.3%

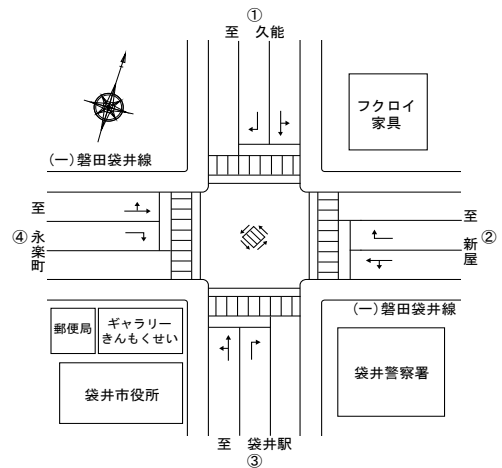
交差点方向別交通量集計表

交差点名 30. 袋井市役所前交差点

調 査 日 平成23年 9 月 27 日 (火)

調査時間 7 : 00 ~ 19 : 00

天 候 曇のち晴



④→③

	動力付き 二輪車類 (台)	自 動 車 類 (台)								
		乗 用 車 類			貨 物 車 類			大型車 類 計	自動車 類 合計	大型車 混入率 (%)
		乗用車	バ ス	計	小型貨物	普通貨物	計			
7:00 ~ 8:00	1	71	0	71	2	5	7	5	78	6.4%
8:00 ~ 9:00	2	83	0	83	2	7	9	7	92	7.6%
9:00 ~ 10:00	5	51	2	53	15	5	20	7	73	9.6%
10:00 ~ 11:00	6	67	0	67	27	3	30	3	97	3.1%
11:00 ~ 12:00	4	76	0	76	9	2	11	2	87	2.3%
12:00 ~ 13:00	3	77	0	77	9	0	9	0	86	-
13:00 ~ 14:00	1	89	0	89	4	8	12	8	101	7.9%
14:00 ~ 15:00	8	79	0	79	7	8	15	8	94	8.5%
15:00 ~ 16:00	4	78	0	78	23	3	26	3	104	2.9%
16:00 ~ 17:00	7	65	1	66	14	5	19	6	85	7.1%
17:00 ~ 18:00	4	80	0	80	2	0	2	0	82	-
18:00 ~ 19:00	7	86	0	86	5	0	5	0	91	-
12時間合計	52	902	3	905	119	46	165	49	1,070	4.6%

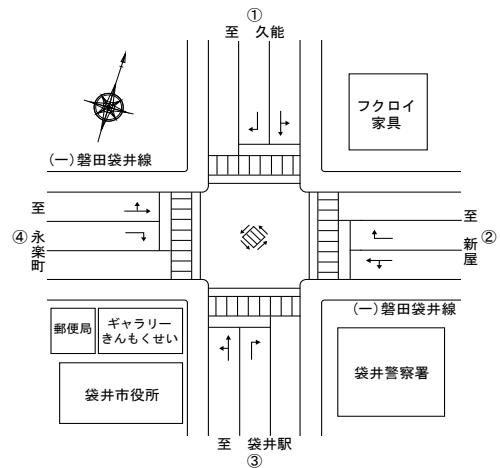
交差点方向別交通量集計表

交差点名 30. 袋井市役所前交差点

調 査 日 平成23年 9 月 27 日 (火)

調査時間 7 : 00 ~ 19 : 00

天 候 曇のち晴



流入④

	動力付き 二輪車類 (台)	自 動 車 類 (台)								
		乗 用 車 類			貨 物 車 類			大型車 類 計	自動車 類 合計	大型車 混入率 (%)
		乗用車	バ ス	計	小型貨物	普通貨物	計			
7:00 ~ 8:00	12	509	1	510	30	51	81	52	591	8.8%
8:00 ~ 9:00	5	328	2	330	23	76	99	78	429	18.2%
9:00 ~ 10:00	15	204	2	206	70	69	139	71	345	20.6%
10:00 ~ 11:00	12	287	0	287	72	67	139	67	426	15.7%
11:00 ~ 12:00	9	306	0	306	52	55	107	55	413	13.3%
12:00 ~ 13:00	12	351	0	351	45	36	81	36	432	8.3%
13:00 ~ 14:00	13	356	0	356	36	75	111	75	467	16.1%
14:00 ~ 15:00	20	370	1	371	53	70	123	71	494	14.4%
15:00 ~ 16:00	11	349	0	349	99	83	182	83	531	15.6%
16:00 ~ 17:00	14	319	2	321	70	38	108	40	429	9.3%
17:00 ~ 18:00	14	473	1	474	25	34	59	35	533	6.6%
18:00 ~ 19:00	20	479	0	479	16	19	35	19	514	3.7%
12時間合計	157	4,331	9	4,340	591	673	1,264	682	5,604	12.2%

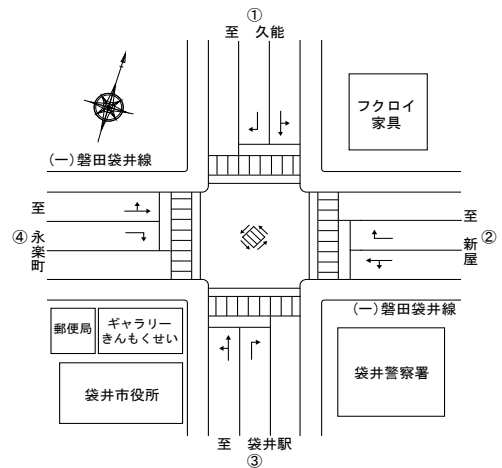
交差点方向別交通量集計表

交差点名 30. 袋井市役所前交差点

調 査 日 平成23年 9 月 27 日 (火)

調査時間 7 : 00 ~ 19 : 00

天 候 曇のち晴



流出①

	動力付き 二輪車類 (台)	自 動 車 類 (台)								
		乗 用 車 類			貨 物 車 類			大型車 類 計	自動車 類 合計	大型車 混入率 (%)
		乗用車	バ ス	計	小型貨物	普通貨物	計			
7:00 ~ 8:00	11	228	2	230	22	7	29	9	259	3.5%
8:00 ~ 9:00	7	211	1	212	15	13	28	14	240	5.8%
9:00 ~ 10:00	10	203	0	203	45	9	54	9	257	3.5%
10:00 ~ 11:00	7	249	1	250	19	15	34	16	284	5.6%
11:00 ~ 12:00	7	255	0	255	40	16	56	16	311	5.1%
12:00 ~ 13:00	4	180	0	180	33	5	38	5	218	2.3%
13:00 ~ 14:00	5	222	0	222	63	18	81	18	303	5.9%
14:00 ~ 15:00	9	219	0	219	37	13	50	13	269	4.8%
15:00 ~ 16:00	14	215	0	215	38	12	50	12	265	4.5%
16:00 ~ 17:00	5	281	0	281	27	21	48	21	329	6.4%
17:00 ~ 18:00	11	307	0	307	24	11	35	11	342	3.2%
18:00 ~ 19:00	1	257	1	258	25	2	27	3	285	1.1%
12時間合計	91	2,827	5	2,832	388	142	530	147	3,362	4.4%

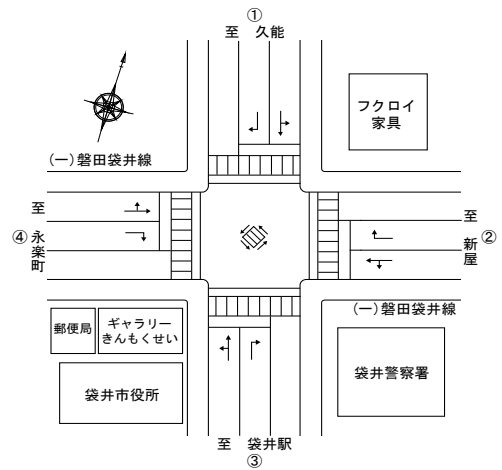
交差点方向別交通量集計表

交差点名 30. 袋井市役所前交差点

調 査 日 平成23年 9 月 27 日 (火)

調査時間 7 : 00 ~ 19 : 00

天 候 曇のち晴



流出②

	動力付き 二輪車類 (台)	自 動 車 類 (台)								
		乗 用 車 類			貨 物 車 類			大型車 類 計	自動車 類 合計	大型車 混入率 (%)
		乗用車	バ ス	計	小型貨物	普通貨物	計			
7:00 ~ 8:00	12	509	2	511	34	48	82	50	593	8.4%
8:00 ~ 9:00	4	291	4	295	28	72	100	76	395	19.2%
9:00 ~ 10:00	9	208	1	209	66	73	139	74	348	21.3%
10:00 ~ 11:00	7	289	0	289	61	72	133	72	422	17.1%
11:00 ~ 12:00	5	303	0	303	49	56	105	56	408	13.7%
12:00 ~ 13:00	11	347	0	347	52	37	89	37	436	8.5%
13:00 ~ 14:00	12	335	1	336	40	77	117	78	453	17.2%
14:00 ~ 15:00	12	350	1	351	61	75	136	76	487	15.6%
15:00 ~ 16:00	9	354	1	355	82	84	166	85	521	16.3%
16:00 ~ 17:00	7	348	1	349	66	38	104	39	453	8.6%
17:00 ~ 18:00	10	485	2	487	26	36	62	38	549	6.9%
18:00 ~ 19:00	15	470	0	470	13	19	32	19	502	3.8%
12時間合計	113	4,289	13	4,302	578	687	1,265	700	5,567	12.6%

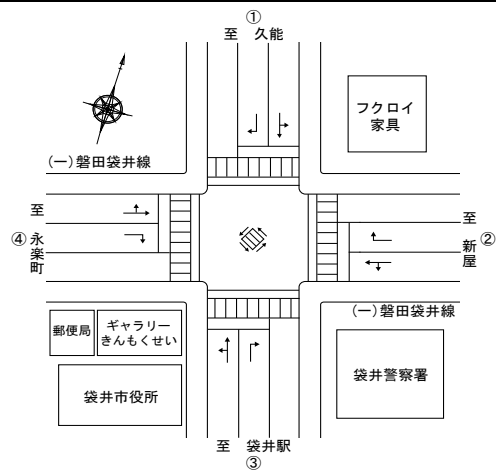
交差点方向別交通量集計表

交差点名 30. 袋井市役所前交差点

調 査 日 平成23年 9 月 27 日 (火)

調査時間 7 : 00 ~ 19 : 00

天 候 曇のち晴

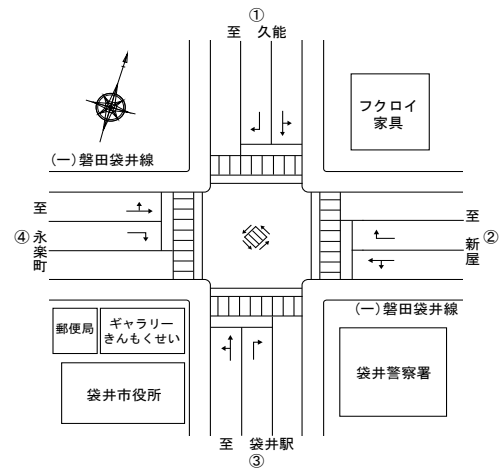


流出③

	動力付き 二輪車類 (台)	自 動 車 類 (台)								
		乗 用 車 類			貨 物 車 類			大型車 類 計	自動車 類 合計	大型車 混入率 (%)
		乗用車	バ ス	計	小型貨物	普通貨物	計			
7:00 ~ 8:00	4	338	1	339	12	11	23	12	362	3.3%
8:00 ~ 9:00	6	318	1	319	12	21	33	22	352	6.3%
9:00 ~ 10:00	12	219	3	222	59	19	78	22	300	7.3%
10:00 ~ 11:00	15	267	0	267	80	16	96	16	363	4.4%
11:00 ~ 12:00	10	304	1	305	50	15	65	16	370	4.3%
12:00 ~ 13:00	10	254	0	254	39	7	46	7	300	2.3%
13:00 ~ 14:00	5	317	1	318	37	21	58	22	376	5.9%
14:00 ~ 15:00	15	275	1	276	29	16	45	17	321	5.3%
15:00 ~ 16:00	13	269	1	270	73	16	89	17	359	4.7%
16:00 ~ 17:00	17	264	2	266	59	13	72	15	338	4.4%
17:00 ~ 18:00	12	386	1	387	21	6	27	7	414	1.7%
18:00 ~ 19:00	16	342	1	343	10	1	11	2	354	0.6%
12時間合計	135	3,553	13	3,566	481	162	643	175	4,209	4.2%

交差点方向別交通量集計表

交差点名	30. 袋井市役所前交差点
調 査 日	平成23年 9 月 27 日 (火)
調査時間	7 : 00～19 : 00
天 候	曇のち晴



流出④

	動力付き 二輪車類 (台)	自 動 車 類 (台)								
		乗 用 車 類			貨 物 車 類			大型車 類 計	自動車 類 合計	大型車 混入率 (%)
		乗用車	バ ス	計	小型貨物	普通貨物	計			
7:00～ 8:00	10	457	4	461	51	60	111	64	572	11.2%
8:00～ 9:00	6	345	1	346	46	60	106	61	452	13.5%
9:00～10:00	9	273	1	274	88	63	151	64	425	15.1%
10:00～11:00	10	384	0	384	37	87	124	87	508	17.1%
11:00～12:00	12	408	0	408	55	83	138	83	546	15.2%
12:00～13:00	16	350	1	351	93	49	142	50	493	10.1%
13:00～14:00	11	348	1	349	113	51	164	52	513	10.1%
14:00～15:00	9	399	0	399	106	58	164	58	563	10.3%
15:00～16:00	13	365	1	366	79	61	140	62	506	12.3%
16:00～17:00	24	448	1	449	56	59	115	60	564	10.6%
17:00～18:00	20	499	0	499	31	44	75	44	574	7.7%
18:00～19:00	13	487	2	489	68	23	91	25	580	4.3%
12時間合計	153	4,763	12	4,775	823	698	1,521	710	6,296	11.3%

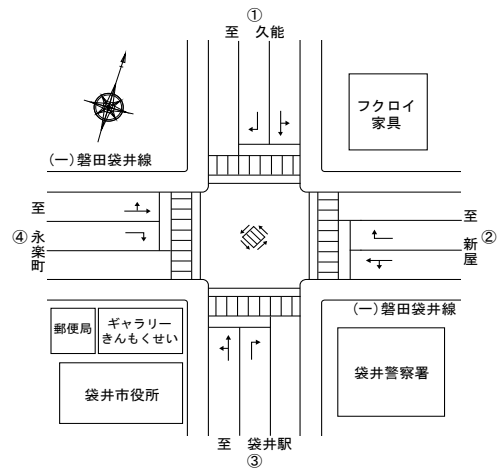
交差点方向別交通量集計表

交差点名 30. 袋井市役所前交差点

調 査 日 平成23年 9 月 27 日 (火)

調査時間 7 : 00 ~ 19 : 00

天 候 曇のち晴



断面①

	動力付き 二輪車類 (台)	自 動 車 類 (台)								
		乗 用 車 類			貨 物 車 類			大型車 類 計	自動車 類 合計	大型車 混入率 (%)
		乗用車	バ ス	計	小型貨物	普通貨物	計			
7:00~ 8:00	14	509	3	512	29	17	46	20	558	3.6%
8:00~ 9:00	10	444	1	445	30	30	60	31	505	6.1%
9:00~10:00	17	369	0	369	97	26	123	26	492	5.3%
10:00~11:00	15	445	1	446	85	31	116	32	562	5.7%
11:00~12:00	14	509	1	510	87	26	113	27	623	4.3%
12:00~13:00	10	385	0	385	61	13	74	13	459	2.8%
13:00~14:00	11	464	1	465	91	35	126	36	591	6.1%
14:00~15:00	17	455	1	456	67	31	98	32	554	5.8%
15:00~16:00	25	431	0	431	88	28	116	28	547	5.1%
16:00~17:00	15	530	0	530	81	29	110	29	640	4.5%
17:00~18:00	18	636	1	637	42	18	60	19	697	2.7%
18:00~19:00	13	561	1	562	29	3	32	4	594	0.7%
12時間合計	179	5,738	10	5,748	787	287	1,074	297	6,822	4.4%

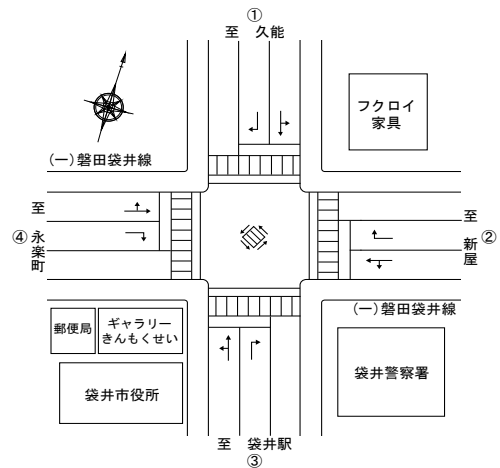
交差点方向別交通量集計表

交差点名 30. 袋井市役所前交差点

調 査 日 平成23年 9 月 27 日 (火)

調査時間 7 : 00 ~ 19 : 00

天 候 曇のち晴



断面②

	動力付き 二輪車類 (台)	自 動 車 類 (台)								
		乗 用 車 類			貨 物 車 類			大型車 類 計	自動車 類 合計	大型車 混入率 (%)
		乗用車	バ ス	計	小型貨物	普通貨物	計			
7:00 ~ 8:00	22	979	7	986	86	108	194	115	1,180	9.7%
8:00 ~ 9:00	9	648	5	653	72	132	204	137	857	16.0%
9:00 ~ 10:00	20	492	3	495	146	136	282	139	777	17.9%
10:00 ~ 11:00	15	682	0	682	97	163	260	163	942	17.3%
11:00 ~ 12:00	13	721	0	721	99	149	248	149	969	15.4%
12:00 ~ 13:00	21	703	1	704	141	86	227	87	931	9.3%
13:00 ~ 14:00	23	654	2	656	153	136	289	138	945	14.6%
14:00 ~ 15:00	19	730	1	731	161	134	295	135	1,026	13.2%
15:00 ~ 16:00	17	710	3	713	160	147	307	150	1,020	14.7%
16:00 ~ 17:00	19	765	3	768	125	105	230	108	998	10.8%
17:00 ~ 18:00	31	1,003	2	1,005	62	84	146	86	1,151	7.5%
18:00 ~ 19:00	26	944	2	946	80	44	124	46	1,070	4.3%
12時間合計	235	9,031	29	9,060	1,382	1,424	2,806	1,453	11,866	12.2%

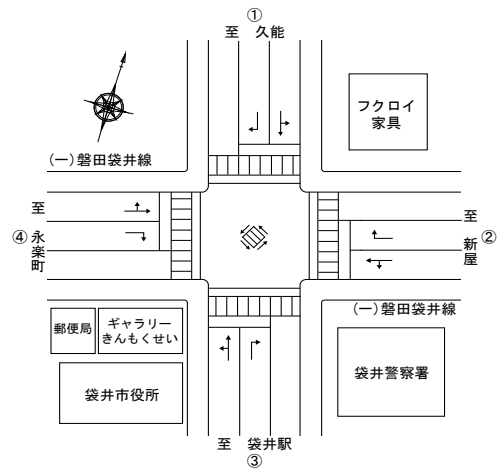
交差点方向別交通量集計表

交差点名 30. 袋井市役所前交差点

調 査 日 平成23年 9 月 27 日 (火)

調査時間 7 : 00 ~ 19 : 00

天 候 曇のち晴

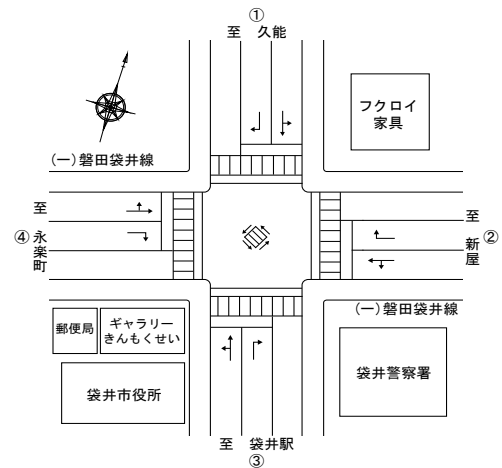


断面③

	動力付き 二輪車類 (台)	自 動 車 類 (台)								
		乗 用 車 類			貨 物 車 類			大型車 類 計	自動車 類 合計	大型車 混入率 (%)
		乗用車	バ ス	計	小型貨物	普通貨物	計			
7:00 ~ 8:00	16	610	3	613	42	16	58	19	671	2.8%
8:00 ~ 9:00	16	565	5	570	31	34	65	39	635	6.1%
9:00 ~ 10:00	19	468	4	472	115	34	149	38	621	6.1%
10:00 ~ 11:00	26	580	1	581	103	32	135	33	716	4.6%
11:00 ~ 12:00	20	596	1	597	95	27	122	28	719	3.9%
12:00 ~ 13:00	23	473	0	473	94	12	106	12	579	2.1%
13:00 ~ 14:00	8	622	2	624	113	37	150	39	774	5.0%
14:00 ~ 15:00	25	532	1	533	79	31	110	32	643	5.0%
15:00 ~ 16:00	32	551	2	553	118	27	145	29	698	4.2%
16:00 ~ 17:00	34	620	2	622	84	31	115	33	737	4.5%
17:00 ~ 18:00	23	743	2	745	44	14	58	16	803	2.0%
18:00 ~ 19:00	18	641	3	644	39	1	40	4	684	0.6%
12時間合計	260	7,001	26	7,027	957	296	1,253	322	8,280	3.9%

交差点方向別交通量集計表

交差点名	30. 袋井市役所前交差点
調 査 日	平成23年 9 月 27 日 (火)
調査時間	7 : 00～19 : 00
天 候	曇のち晴



断面④

	動力付き 二輪車類 (台)	自 動 車 類 (台)								
		乗 用 車 類			貨 物 車 類			大型車 類 計	自動車 類 合計	大型車 混入率 (%)
		乗用車	バ ス	計	小型貨物	普通貨物	計			
7:00～ 8:00	22	966	5	971	81	111	192	116	1,163	10.0%
8:00～ 9:00	11	673	3	676	69	136	205	139	881	15.8%
9:00～10:00	24	477	3	480	158	132	290	135	770	17.5%
10:00～11:00	22	671	0	671	109	154	263	154	934	16.5%
11:00～12:00	21	714	0	714	107	138	245	138	959	14.4%
12:00～13:00	28	701	1	702	138	85	223	86	925	9.3%
13:00～14:00	24	704	1	705	149	126	275	127	980	13.0%
14:00～15:00	29	769	1	770	159	128	287	129	1,057	12.2%
15:00～16:00	24	714	1	715	178	144	322	145	1,037	14.0%
16:00～17:00	38	767	3	770	126	97	223	100	993	10.1%
17:00～18:00	34	972	1	973	56	78	134	79	1,107	7.1%
18:00～19:00	33	966	2	968	84	42	126	44	1,094	4.0%
12時間合計	310	9,094	21	9,115	1,414	1,371	2,785	1,392	11,900	11.7%

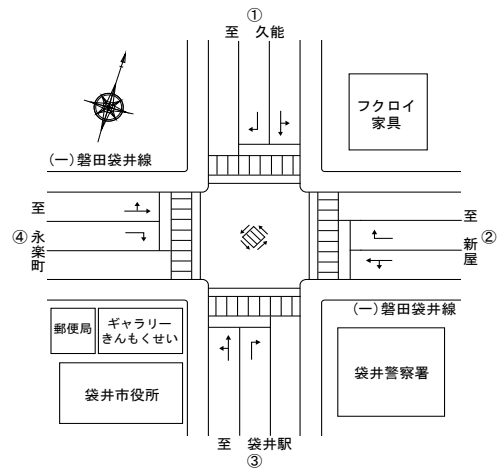
交差点方向別交通量集計表

交差点名 30. 袋井市役所前交差点

調 査 日 平成23年 9 月 27 日 (火)

調査時間 7 : 00 ~ 19 : 00

天 候 曇のち晴



交差点合計

	動力付き 二輪車類 (台)	自 動 車 類 (台)								
		乗 用 車 類			貨 物 車 類			大型車 類 計	自動車 類 合計	大型車 混入率 (%)
		乗用車	バ ス	計	小型貨物	普通貨物	計			
7:00 ~ 8:00	37	1,532	9	1,541	119	126	245	135	1,786	7.6%
8:00 ~ 9:00	23	1,165	7	1,172	101	166	267	173	1,439	12.0%
9:00 ~ 10:00	40	903	5	908	258	164	422	169	1,330	12.7%
10:00 ~ 11:00	39	1,189	1	1,190	197	190	387	191	1,577	12.1%
11:00 ~ 12:00	34	1,270	1	1,271	194	170	364	171	1,635	10.5%
12:00 ~ 13:00	41	1,131	1	1,132	217	98	315	99	1,447	6.8%
13:00 ~ 14:00	33	1,222	3	1,225	253	167	420	170	1,645	10.3%
14:00 ~ 15:00	45	1,243	2	1,245	233	162	395	164	1,640	10.0%
15:00 ~ 16:00	49	1,203	3	1,206	272	173	445	176	1,651	10.7%
16:00 ~ 17:00	53	1,341	4	1,345	208	131	339	135	1,684	8.0%
17:00 ~ 18:00	53	1,677	3	1,680	102	97	199	100	1,879	5.3%
18:00 ~ 19:00	45	1,556	4	1,560	116	45	161	49	1,721	2.8%
12時間合計	492	15,432	43	15,475	2,270	1,689	3,959	1,732	19,434	8.9%

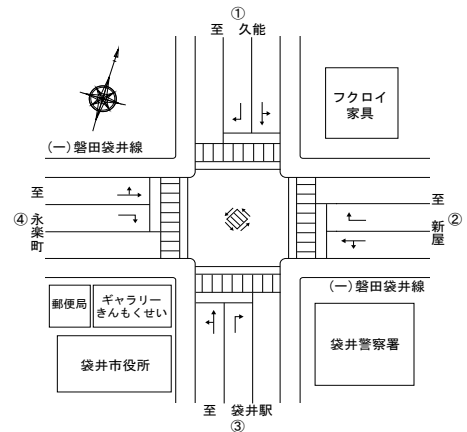
断面交通量集計表

交差点名 30. 袋井市役所前交差点

調 査 日 平成23年 9 月 27日 (火)

調査時間 7 : 00～19 : 00

天 候 曇のち晴



断面①計

	方向	動力付き 二輪車類 (台)	自 動 車 類 (台)								
			乗 用 車 類			貨 物 車 類			大型車 類 計	自動車 類合計	大型車 混入率 (%)
			乗用車	バ ス	計	小型貨物	普通貨物	計			
7:00～ 8:00	入	3	281	1	282	7	10	17	11	299	3.7%
	出	11	228	2	230	22	7	29	9	259	3.5%
8:00～ 9:00	入	3	233	0	233	15	17	32	17	265	6.4%
	出	7	211	1	212	15	13	28	14	240	5.8%
9:00～10:00	入	7	166	0	166	52	17	69	17	235	7.2%
	出	10	203	0	203	45	9	54	9	257	3.5%
10:00～11:00	入	8	196	0	196	66	16	82	16	278	5.8%
	出	7	249	1	250	19	15	34	16	284	5.6%
11:00～12:00	入	7	254	1	255	47	10	57	11	312	3.5%
	出	7	255	0	255	40	16	56	16	311	5.1%
12:00～13:00	入	6	205	0	205	28	8	36	8	241	3.3%
	出	4	180	0	180	33	5	38	5	218	2.3%
13:00～14:00	入	6	242	1	243	28	17	45	18	288	6.3%
	出	5	222	0	222	63	18	81	18	303	5.9%
14:00～15:00	入	8	236	1	237	30	18	48	19	285	6.7%
	出	9	219	0	219	37	13	50	13	269	4.8%
15:00～16:00	入	11	216	0	216	50	16	66	16	282	5.7%
	出	14	215	0	215	38	12	50	12	265	4.5%
16:00～17:00	入	10	249	0	249	54	8	62	8	311	2.6%
	出	5	281	0	281	27	21	48	21	329	6.4%
17:00～18:00	入	7	329	1	330	18	7	25	8	355	2.3%
	出	11	307	0	307	24	11	35	11	342	3.2%
18:00～19:00	入	12	304	0	304	4	1	5	1	309	0.3%
	出	1	257	1	258	25	2	27	3	285	1.1%
小 計	入	88	2,911	5	2,916	399	145	544	150	3,460	4.3%
	出	91	2,827	5	2,832	388	142	530	147	3,362	4.4%
12時間合計		179	5,738	10	5,748	787	287	1,074	297	6,822	4.4%

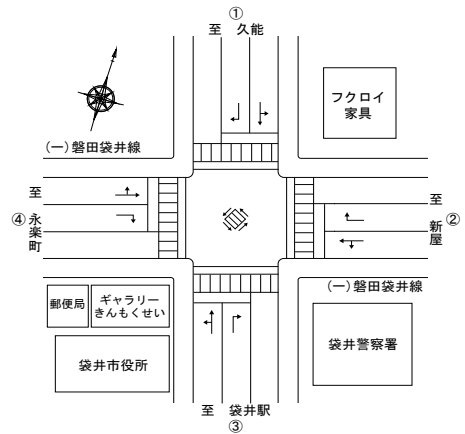
断面交通量集計表

交差点名 30. 袋井市役所前交差点

調 査 日 平成23年 9 月 27日 (火)

調査時間 7 : 00～19 : 00

天 候 曇のち晴



断面②計

	方向	動力付き 二輪車類 (台)	自 動 車 類 (台)								
			乗 用 車 類			貨 物 車 類			大型車 類 計	自動車 類合計	大型車 混入率 (%)
			乗用車	バ ス	計	小型貨物	普通貨物	計			
7:00～ 8:00	入	10	470	5	475	52	60	112	65	587	11. 1%
	出	12	509	2	511	34	48	82	50	593	8. 4%
8:00～ 9:00	入	5	357	1	358	44	60	104	61	462	13. 2%
	出	4	291	4	295	28	72	100	76	395	19. 2%
9:00～10:00	入	11	284	2	286	80	63	143	65	429	15. 2%
	出	9	208	1	209	66	73	139	74	348	21. 3%
10:00～11:00	入	8	393	0	393	36	91	127	91	520	17. 5%
	出	7	289	0	289	61	72	133	72	422	17. 1%
11:00～12:00	入	8	418	0	418	50	93	143	93	561	16. 6%
	出	5	303	0	303	49	56	105	56	408	13. 7%
12:00～13:00	入	10	356	1	357	89	49	138	50	495	10. 1%
	出	11	347	0	347	52	37	89	37	436	8. 5%
13:00～14:00	入	11	319	1	320	113	59	172	60	492	12. 2%
	出	12	335	1	336	40	77	117	78	453	17. 2%
14:00～15:00	入	7	380	0	380	100	59	159	59	539	10. 9%
	出	12	350	1	351	61	75	136	76	487	15. 6%
15:00～16:00	入	8	356	2	358	78	63	141	65	499	13. 0%
	出	9	354	1	355	82	84	166	85	521	16. 3%
16:00～17:00	入	12	417	2	419	59	67	126	69	545	12. 7%
	出	7	348	1	349	66	38	104	39	453	8. 6%
17:00～18:00	入	21	518	0	518	36	48	84	48	602	8. 0%
	出	10	485	2	487	26	36	62	38	549	6. 9%
18:00～19:00	入	11	474	2	476	67	25	92	27	568	4. 8%
	出	15	470	0	470	13	19	32	19	502	3. 8%
小 計	入	122	4, 742	16	4, 758	804	737	1, 541	753	6, 299	12. 0%
	出	113	4, 289	13	4, 302	578	687	1, 265	700	5, 567	12. 6%
12時間合計		235	9, 031	29	9, 060	1, 382	1, 424	2, 806	1, 453	11, 866	12. 2%

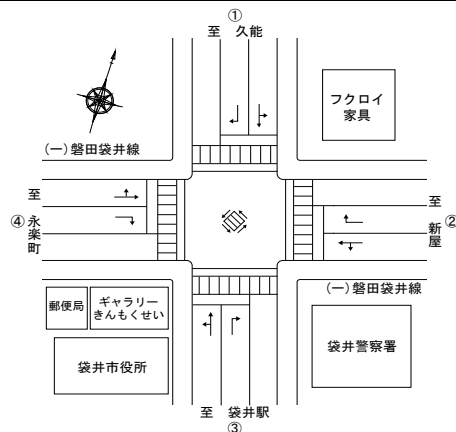
断面交通量集計表

交差点名 30. 袋井市役所前交差点

調 査 日 平成23年 9 月 27日 (火)

調査時間 7 : 00～19 : 00

天 候 曇のち晴



断面③計

	方向	動力付き 二輪車類 (台)	自 動 車 類 (台)								
			乗 用 車 類			貨 物 車 類			大型車 類 計	自動車 類合計	大型車 混入率 (%)
			乗用車	バ ス	計	小型貨物	普通貨物	計			
7:00～ 8:00	入	12	272	2	274	30	5	35	7	309	2.3%
	出	4	338	1	339	12	11	23	12	362	3.3%
8:00～ 9:00	入	10	247	4	251	19	13	32	17	283	6.0%
	出	6	318	1	319	12	21	33	22	352	6.3%
9:00～10:00	入	7	249	1	250	56	15	71	16	321	5.0%
	出	12	219	3	222	59	19	78	22	300	7.3%
10:00～11:00	入	11	313	1	314	23	16	39	17	353	4.8%
	出	15	267	0	267	80	16	96	16	363	4.4%
11:00～12:00	入	10	292	0	292	45	12	57	12	349	3.4%
	出	10	304	1	305	50	15	65	16	370	4.3%
12:00～13:00	入	13	219	0	219	55	5	60	5	279	1.8%
	出	10	254	0	254	39	7	46	7	300	2.3%
13:00～14:00	入	3	305	1	306	76	16	92	17	398	4.3%
	出	5	317	1	318	37	21	58	22	376	5.9%
14:00～15:00	入	10	257	0	257	50	15	65	15	322	4.7%
	出	15	275	1	276	29	16	45	17	321	5.3%
15:00～16:00	入	19	282	1	283	45	11	56	12	339	3.5%
	出	13	269	1	270	73	16	89	17	359	4.7%
16:00～17:00	入	17	356	0	356	25	18	43	18	399	4.5%
	出	17	264	2	266	59	13	72	15	338	4.4%
17:00～18:00	入	11	357	1	358	23	8	31	9	389	2.3%
	出	12	386	1	387	21	6	27	7	414	1.7%
18:00～19:00	入	2	299	2	301	29	0	29	2	330	0.6%
	出	16	342	1	343	10	1	11	2	354	0.6%
小計	入	125	3,448	13	3,461	476	134	610	147	4,071	3.6%
	出	135	3,553	13	3,566	481	162	643	175	4,209	4.2%
12時間合計		260	7,001	26	7,027	957	296	1,253	322	8,280	3.9%

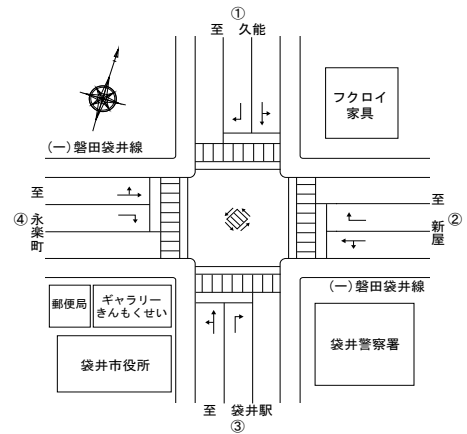
断面交通量集計表

交差点名 30. 袋井市役所前交差点

調 査 日 平成23年 9 月 27日 (火)

調査時間 7 : 00～19 : 00

天 候 曇のち晴

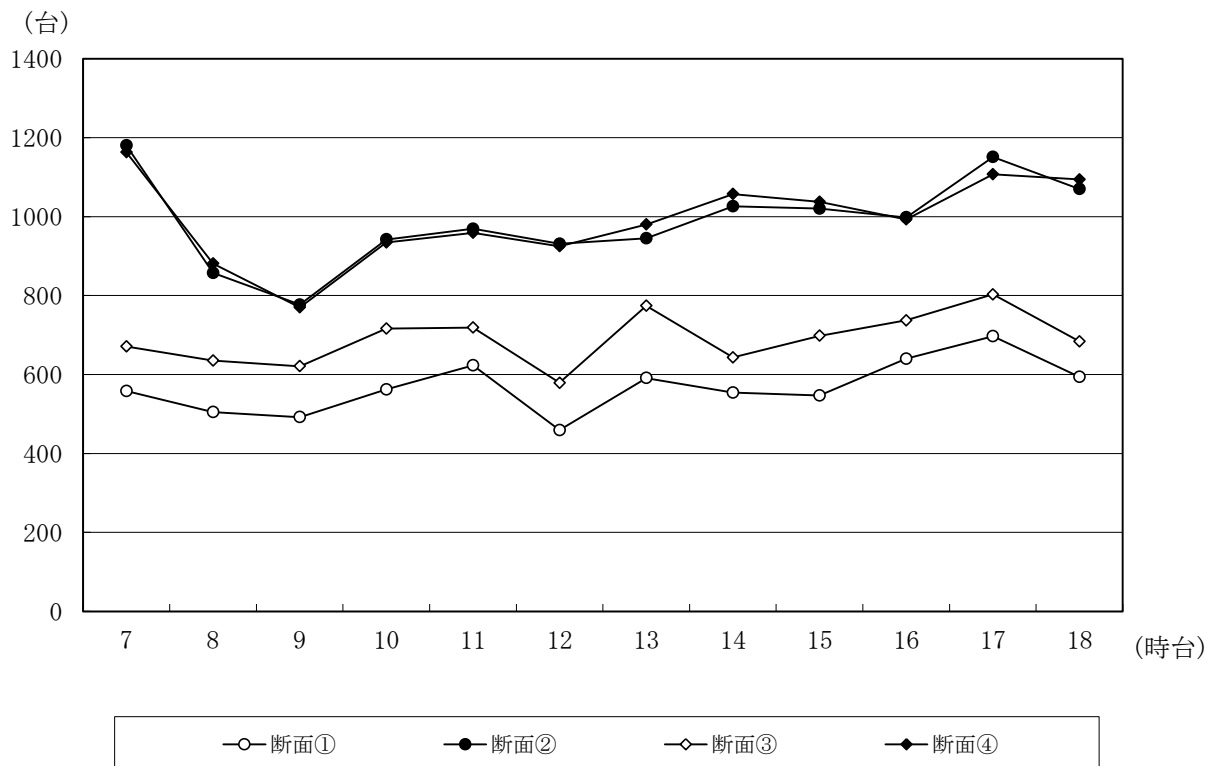
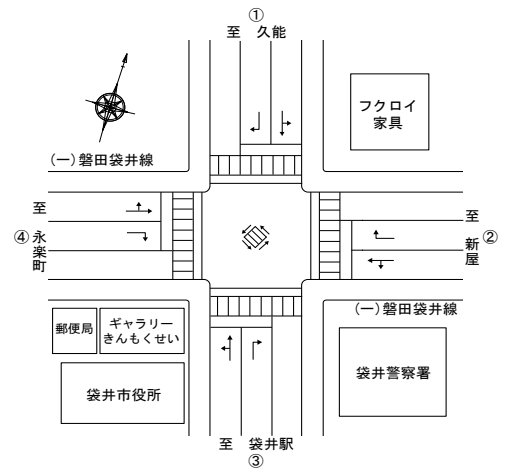


断面④計

	方向	動力付き 二輪車類 (台)	自 動 車 類 (台)								
			乗 用 車 類			貨 物 車 類			大型車 類 計	自動車 類合計	大型車 混入率 (%)
			乗用車	バ ス	計	小型貨物	普通貨物	計			
7:00～ 8:00	入	12	509	1	510	30	51	81	52	591	8.8%
	出	10	457	4	461	51	60	111	64	572	11.2%
8:00～ 9:00	入	5	328	2	330	23	76	99	78	429	18.2%
	出	6	345	1	346	46	60	106	61	452	13.5%
9:00～10:00	入	15	204	2	206	70	69	139	71	345	20.6%
	出	9	273	1	274	88	63	151	64	425	15.1%
10:00～11:00	入	12	287	0	287	72	67	139	67	426	15.7%
	出	10	384	0	384	37	87	124	87	508	17.1%
11:00～12:00	入	9	306	0	306	52	55	107	55	413	13.3%
	出	12	408	0	408	55	83	138	83	546	15.2%
12:00～13:00	入	12	351	0	351	45	36	81	36	432	8.3%
	出	16	350	1	351	93	49	142	50	493	10.1%
13:00～14:00	入	13	356	0	356	36	75	111	75	467	16.1%
	出	11	348	1	349	113	51	164	52	513	10.1%
14:00～15:00	入	20	370	1	371	53	70	123	71	494	14.4%
	出	9	399	0	399	106	58	164	58	563	10.3%
15:00～16:00	入	11	349	0	349	99	83	182	83	531	15.6%
	出	13	365	1	366	79	61	140	62	506	12.3%
16:00～17:00	入	14	319	2	321	70	38	108	40	429	9.3%
	出	24	448	1	449	56	59	115	60	564	10.6%
17:00～18:00	入	14	473	1	474	25	34	59	35	533	6.6%
	出	20	499	0	499	31	44	75	44	574	7.7%
18:00～19:00	入	20	479	0	479	16	19	35	19	514	3.7%
	出	13	487	2	489	68	23	91	25	580	4.3%
小 計	入	157	4,331	9	4,340	591	673	1,264	682	5,604	12.2%
	出	153	4,763	12	4,775	823	698	1,521	710	6,296	11.3%
12時間合計		310	9,094	21	9,115	1,414	1,371	2,785	1,392	11,900	11.7%

流入路別時間変動図

交差点名	30. 袋井市役所前交差点
調査日	平成23年 9月 27日 (火)
調査時間	7:00～19:00
天 候	曇のち晴



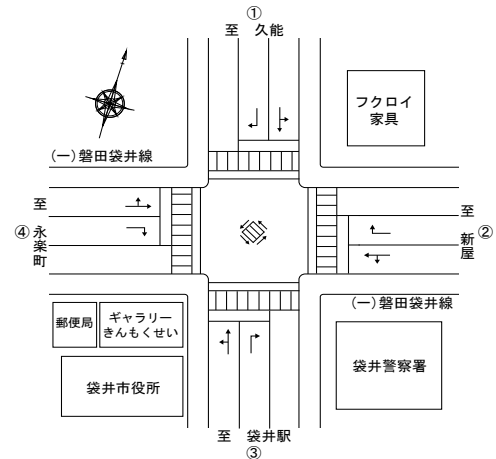
交通量調査結果

交差点名 30. 袋井市役所前交差点

調 査 日 平成23年 9月 27日 (火)

調査時間 7:00～19:00

天 候 曇のち晴



流入・流出別集計表

流入路	方向	動力付き 二輪車類 (台)	自 動 車 類 (台)								
			乗 用 車 類			貨 物 車 類			大型車 類 計	自動車 類合計	大型車 混入率 (%)
			乗用車	バ ス	計	小型貨物	普通貨物	計			
①	流入	88	2,911	5	2,916	399	145	544	150	3,460	4.3%
	流出	91	2,827	5	2,832	388	142	530	147	3,362	4.4%
	合計	179	5,738	10	5,748	787	287	1,074	297	6,822	4.4%
②	流入	122	4,742	16	4,758	804	737	1,541	753	6,299	12.0%
	流出	113	4,289	13	4,302	578	687	1,265	700	5,567	12.6%
	合計	235	9,031	29	9,060	1,382	1,424	2,806	1,453	11,866	12.2%
③	流入	125	3,448	13	3,461	476	134	610	147	4,071	3.6%
	流出	135	3,553	13	3,566	481	162	643	175	4,209	4.2%
	合計	260	7,001	26	7,027	957	296	1,253	322	8,280	3.9%
④	流入	157	4,331	9	4,340	591	673	1,264	682	5,604	12.2%
	流出	153	4,763	12	4,775	823	698	1,521	710	6,296	11.3%
	合計	310	9,094	21	9,115	1,414	1,371	2,785	1,392	11,900	11.7%

大型車混入率

	流入路①	流入路②	流入路③	流入路④
7:00～8:00	3.7%	11.1%	2.3%	8.8%
8:00～9:00	6.4%	13.2%	6.0%	18.2%
9:00～10:00	7.2%	15.2%	5.0%	20.6%
10:00～11:00	5.8%	17.5%	4.8%	15.7%
11:00～12:00	3.5%	16.6%	3.4%	13.3%
12:00～13:00	3.3%	10.1%	1.8%	8.3%
13:00～14:00	6.3%	12.2%	4.3%	16.1%
14:00～15:00	6.7%	10.9%	4.7%	14.4%
15:00～16:00	5.7%	13.0%	3.5%	15.6%
16:00～17:00	2.6%	12.7%	4.5%	9.3%
17:00～18:00	2.3%	8.0%	2.3%	6.6%
18:00～19:00	0.3%	4.8%	0.6%	3.7%
合計	4.3%	12.0%	3.6%	12.2%