交通流帯図

交差点名	50. 宝野
調 査 日	平成23年 10月 3日（月）
調査時間	7：00～19：00
天　　候	晴

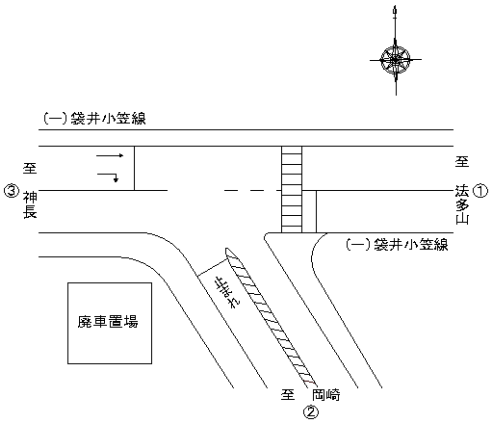

12時間合計

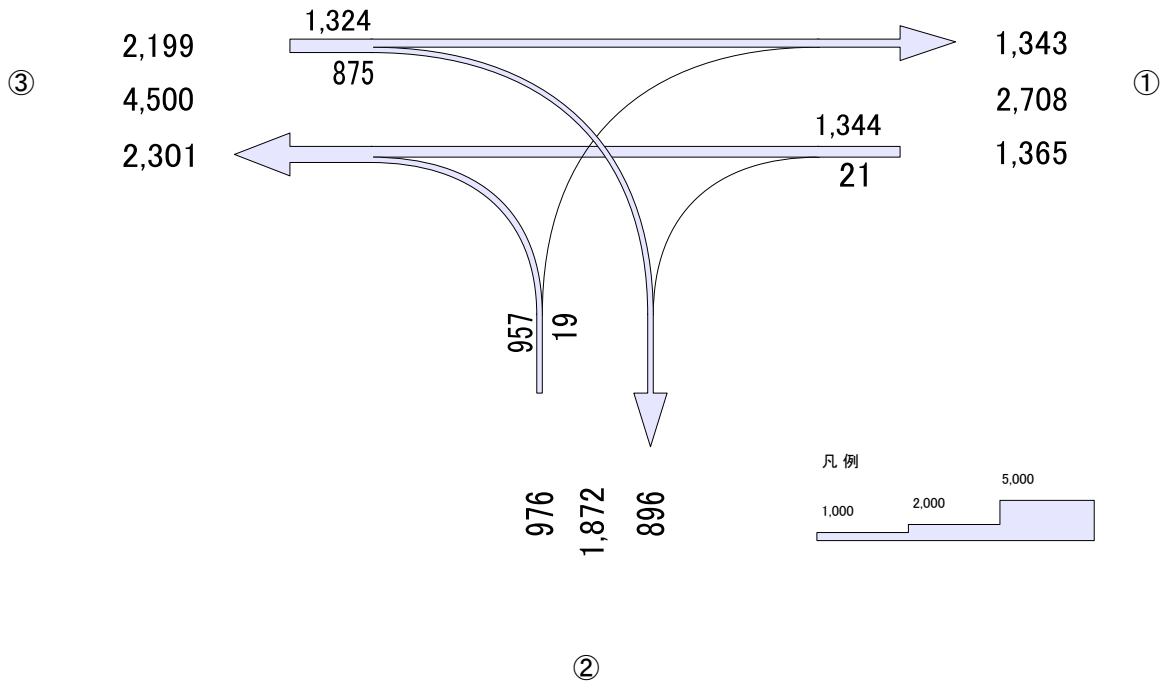

交通流量図

交差点名	50. 宝野
調 査 日	平成23年 10月 3日（月）
調査時間	7：00～19：00
天　　候	晴

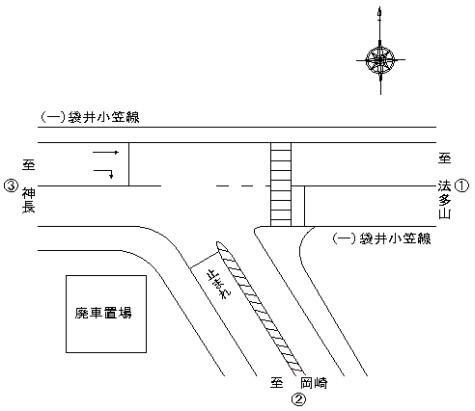

12時間合計

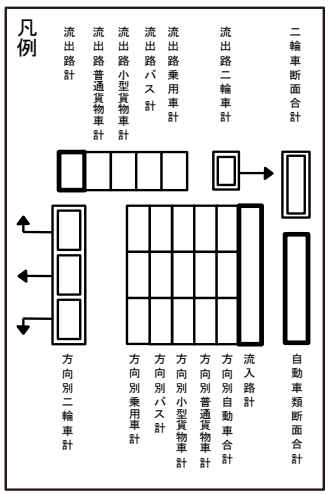

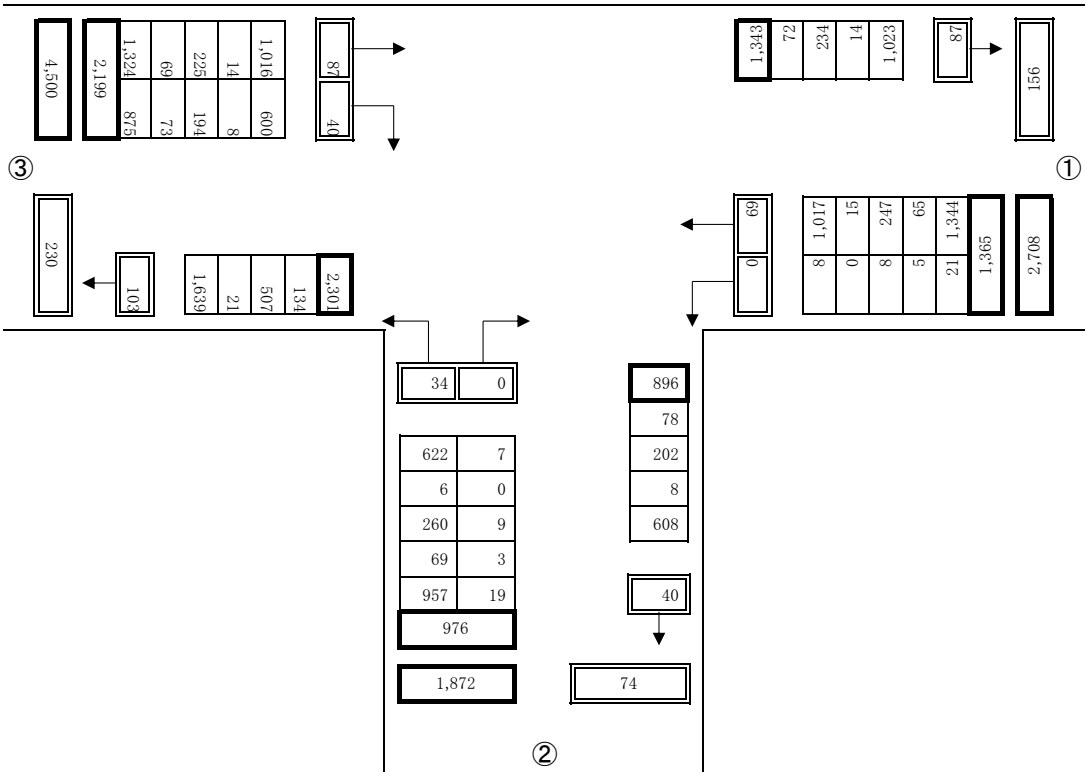

交差点方向別交通量集計表

交差点名	50. 宝野
調 査 日	平成23年 10月 3日（月）
調査時間	7：00～19：00
天　　候	晴

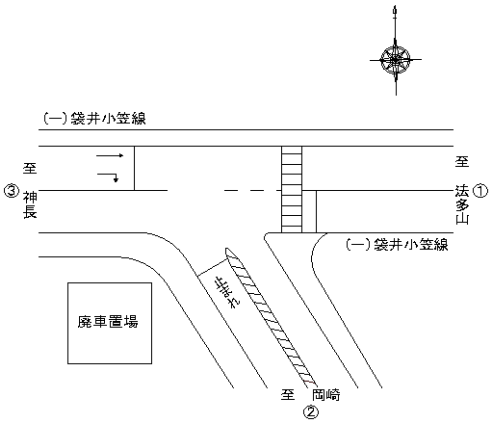

①→②

	動力付き二輪車類（台）	自動車類（台）								
		乗用車類			貨物車類			大型車類計	自動車類合計	大型車混入率(%)
		乗用車	バス	計	小型貨物	普通貨物	計			
7:00～ 8:00	0	1	0	1	0	0	0	0	1	－
8:00～ 9:00	0	1	0	1	0	2	2	2	3	66.7%
9:00～10:00	0	1	0	1	0	0	0	0	1	－
10:00～11:00	0	1	0	1	0	0	0	0	1	－
11:00～12:00	0	2	0	2	2	0	2	0	4	－
12:00～13:00	0	0	0	0	1	1	2	1	2	50.0%
13:00～14:00	0	1	0	1	1	1	2	1	3	33.3%
14:00～15:00	0	0	0	0	1	0	1	0	1	－
15:00～16:00	0	0	0	0	0	0	0	0	0	－
16:00～17:00	0	0	0	0	0	0	0	0	0	－
17:00～18:00	0	1	0	1	1	1	2	1	3	33.3%
18:00～19:00	0	0	0	0	2	0	2	0	2	－
12時間合計	0	8	0	8	8	5	13	5	21	23.8%

交差点方向別交通量集計表

交差点名	50. 宝野
調 査 日	平成23年 10月 3日（月）
調査時間	7：00～19：00
天　　候	晴

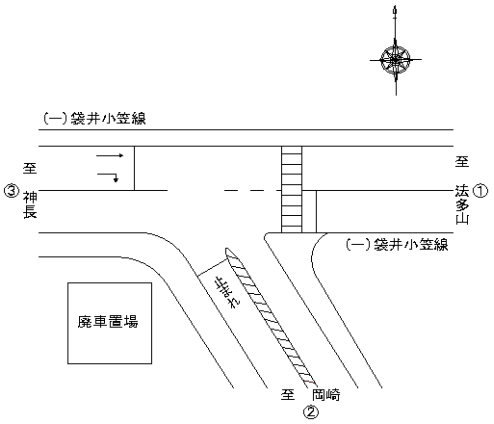

①→③

	動力付き二輪車類（台）	自動車類（台）								
		乗用車類			貨物車類			大型車類計	自動車類合計	大型車混入率(%)
		乗用車	バス	計	小型貨物	普通貨物	計			
7:00～ 8:00	6	138	0	138	14	2	16	2	154	1.3%
8:00～ 9:00	4	92	1	93	16	10	26	11	119	9.2%
9:00～10:00	0	58	1	59	18	8	26	9	85	10.6%
10:00～11:00	4	58	1	59	31	6	37	7	96	7.3%
11:00～12:00	3	59	1	60	19	9	28	10	88	11.4%
12:00～13:00	6	68	3	71	23	4	27	7	98	7.1%
13:00～14:00	2	78	1	79	20	6	26	7	105	6.7%
14:00～15:00	8	75	2	77	27	8	35	10	112	8.9%
15:00～16:00	0	75	2	77	22	5	27	7	104	6.7%
16:00～17:00	23	97	1	98	30	6	36	7	134	5.2%
17:00～18:00	10	122	1	123	17	1	18	2	141	1.4%
18:00～19:00	3	97	1	98	10	0	10	1	108	0.9%
12時間合計	69	1,017	15	1,032	247	65	312	80	1,344	6.0%

交差点方向別交通量集計表

交差点名	50. 宝野
調 査 日	平成23年 10月 3日（月）
調査時間	7：00～19：00
天　　候	晴

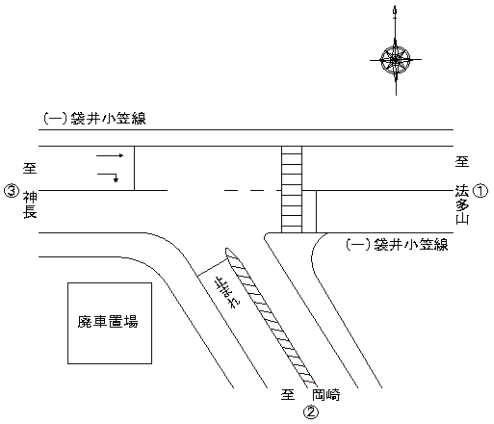

流入①

	動力付き二輪車類（台）	自動車類（台）								
		乗用車類			貨物車類			大型車類計	自動車類合計	大型車混入率(%)
		乗用車	バス	計	小型貨物	普通貨物	計			
7:00～ 8:00	6	139	0	139	14	2	16	2	155	1.3%
8:00～ 9:00	4	93	1	94	16	12	28	13	122	10.7%
9:00～10:00	0	59	1	60	18	8	26	9	86	10.5%
10:00～11:00	4	59	1	60	31	6	37	7	97	7.2%
11:00～12:00	3	61	1	62	21	9	30	10	92	10.9%
12:00～13:00	6	68	3	71	24	5	29	8	100	8.0%
13:00～14:00	2	79	1	80	21	7	28	8	108	7.4%
14:00～15:00	8	75	2	77	28	8	36	10	113	8.8%
15:00～16:00	0	75	2	77	22	5	27	7	104	6.7%
16:00～17:00	23	97	1	98	30	6	36	7	134	5.2%
17:00～18:00	10	123	1	124	18	2	20	3	144	2.1%
18:00～19:00	3	97	1	98	12	0	12	1	110	0.9%
12時間合計	69	1,025	15	1,040	255	70	325	85	1,365	6.2%

交差点方向別交通量集計表

交差点名	50.宝野
調 査 日	平成23年 10月 3日（月）
調査時間	7：00～19：00
天　　候	晴

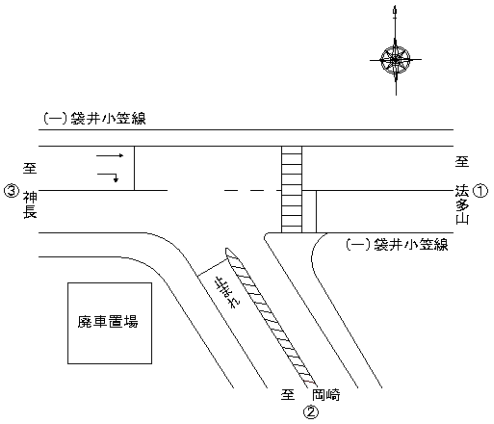

②→①

	動力付き二輪車類（台）	自動車類（台）								
		乗用車類			貨物車類			大型車類計	自動車類合計	大型車混入率(%)
		乗用車	バス	計	小型貨物	普通貨物	計			
7:00～ 8:00	0	3	0	3	0	1	1	1	4	25.0%
8:00～ 9:00	0	0	0	0	0	0	0	0	0	－
9:00～10:00	0	1	0	1	1	0	1	0	2	－
10:00～11:00	0	0	0	0	1	0	1	0	1	－
11:00～12:00	0	1	0	1	1	0	1	0	2	－
12:00～13:00	0	0	0	0	2	1	3	1	3	33.3%
13:00～14:00	0	0	0	0	1	1	2	1	2	50.0%
14:00～15:00	0	0	0	0	1	0	1	0	1	－
15:00～16:00	0	0	0	0	0	0	0	0	0	－
16:00～17:00	0	0	0	0	0	0	0	0	0	－
17:00～18:00	0	1	0	1	2	0	2	0	3	－
18:00～19:00	0	1	0	1	0	0	0	0	1	－
12時間合計	0	7	0	7	9	3	12	3	19	15.8%

交差点方向別交通量集計表

交差点名	50. 宝野
調 査 日	平成23年 10月 3日（月）
調査時間	7：00～19：00
天　　候	晴

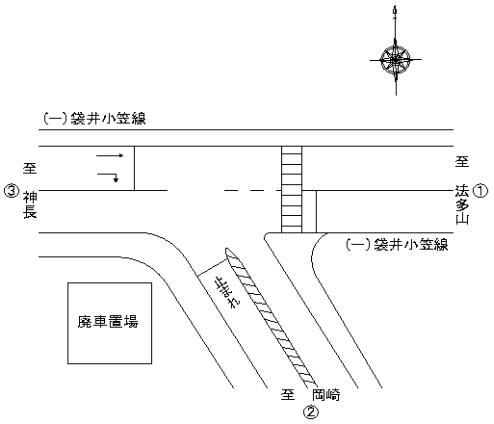

②→③

	動力付き二輪車類（台）	自動車類（台）								
		乗用車類			貨物車類			大型車類計	自動車類合計	大型車混入率(%)
		乗用車	バス	計	小型貨物	普通貨物	計			
7:00～ 8:00	4	102	1	103	21	2	23	3	126	2.4%
8:00～ 9:00	0	73	0	73	28	7	35	7	108	6.5%
9:00～10:00	4	45	0	45	27	4	31	4	76	5.3%
10:00～11:00	7	54	1	55	23	11	34	12	89	13.5%
11:00～12:00	4	31	0	31	22	5	27	5	58	8.6%
12:00～13:00	2	31	0	31	11	6	17	6	48	12.5%
13:00～14:00	1	28	0	28	29	7	36	7	64	10.9%
14:00～15:00	1	40	0	40	28	8	36	8	76	10.5%
15:00～16:00	4	37	1	38	25	9	34	10	72	13.9%
16:00～17:00	3	55	3	58	17	6	23	9	81	11.1%
17:00～18:00	2	79	0	79	25	3	28	3	107	2.8%
18:00～19:00	2	47	0	47	4	1	5	1	52	1.9%
12時間合計	34	622	6	628	260	69	329	75	957	7.8%

交差点方向別交通量集計表

交差点名	50. 宝野
調 査 日	平成23年 10月 3日（月）
調査時間	7：00～19：00
天　　候	晴

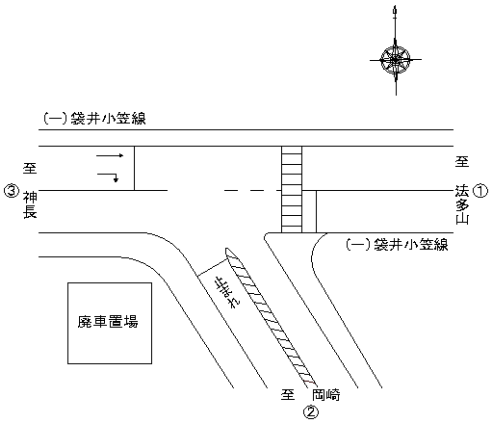

流入②

	動力付き二輪車類（台）	自動車類（台）								
		乗用車類			貨物車類			大型車類計	自動車類合計	大型車混入率(%)
		乗用車	バス	計	小型貨物	普通貨物	計			
7:00～ 8:00	4	105	1	106	21	3	24	4	130	3.1%
8:00～ 9:00	0	73	0	73	28	7	35	7	108	6.5%
9:00～10:00	4	46	0	46	28	4	32	4	78	5.1%
10:00～11:00	7	54	1	55	24	11	35	12	90	13.3%
11:00～12:00	4	32	0	32	23	5	28	5	60	8.3%
12:00～13:00	2	31	0	31	13	7	20	7	51	13.7%
13:00～14:00	1	28	0	28	30	8	38	8	66	12.1%
14:00～15:00	1	40	0	40	29	8	37	8	77	10.4%
15:00～16:00	4	37	1	38	25	9	34	10	72	13.9%
16:00～17:00	3	55	3	58	17	6	23	9	81	11.1%
17:00～18:00	2	80	0	80	27	3	30	3	110	2.7%
18:00～19:00	2	48	0	48	4	1	5	1	53	1.9%
12時間合計	34	629	6	635	269	72	341	78	976	8.0%

交差点方向別交通量集計表

交差点名	50. 宝野
調 査 日	平成23年 10月 3日（月）
調査時間	7：00～19：00
天　　候	晴

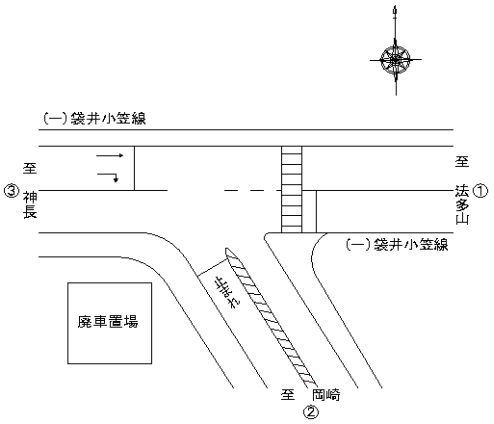

③→①

	動力付き二輪車類（台）	自動車類（台）								
		乗用車類			貨物車類			大型車類計	自動車類合計	大型車混入率(%)
		乗用車	バス	計	小型貨物	普通貨物	計			
7:00～ 8:00	5	151	1	152	10	4	14	5	166	3.0%
8:00～ 9:00	20	102	1	103	20	5	25	6	128	4.7%
9:00～10:00	1	87	3	90	29	5	34	8	124	6.5%
10:00～11:00	19	72	1	73	26	6	32	7	105	6.7%
11:00～12:00	4	62	1	63	22	9	31	10	94	10.6%
12:00～13:00	14	70	0	70	17	11	28	11	98	11.2%
13:00～14:00	2	49	1	50	19	6	25	7	75	9.3%
14:00～15:00	5	55	0	55	17	4	21	4	76	5.3%
15:00～16:00	4	67	2	69	22	9	31	11	100	11.0%
16:00～17:00	4	84	1	85	22	6	28	7	113	6.2%
17:00～18:00	6	137	1	138	16	2	18	3	156	1.9%
18:00～19:00	3	80	2	82	5	2	7	4	89	4.5%
12時間合計	87	1,016	14	1,030	225	69	294	83	1,324	6.3%

交差点方向別交通量集計表

交差点名	50. 宝野
調 査 日	平成23年 10月 3日（月）
調査時間	7：00～19：00
天　　候	晴

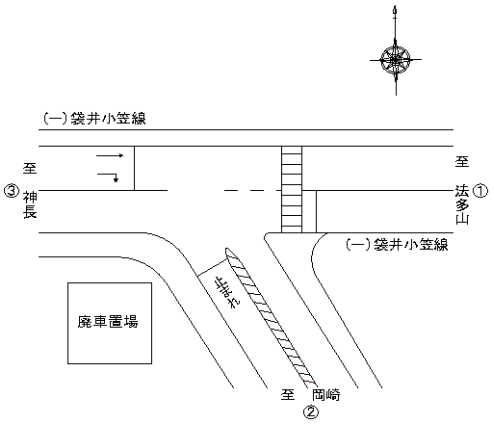

③→②

	動力付き二輪車類（台）	自動車類（台）								
		乗用車類			貨物車類			大型車類計	自動車類合計	大型車混入率(%)
		乗用車	バス	計	小型貨物	普通貨物	計			
7:00～ 8:00	1	70	1	71	10	7	17	8	88	9.1%
8:00～ 9:00	1	52	2	54	21	6	27	8	81	9.9%
9:00～10:00	6	27	0	27	22	7	29	7	56	12.5%
10:00～11:00	2	28	1	29	21	9	30	10	59	16.9%
11:00～12:00	4	27	0	27	24	6	30	6	57	10.5%
12:00～13:00	1	36	0	36	10	5	15	5	51	9.8%
13:00～14:00	1	26	0	26	18	7	25	7	51	13.7%
14:00～15:00	6	46	1	47	18	11	29	12	76	15.8%
15:00～16:00	3	49	1	50	12	5	17	6	67	9.0%
16:00～17:00	5	64	0	64	21	5	26	5	90	5.6%
17:00～18:00	1	105	1	106	9	2	11	3	117	2.6%
18:00～19:00	9	70	1	71	8	3	11	4	82	4.9%
12時間合計	40	600	8	608	194	73	267	81	875	9.3%

交差点方向別交通量集計表

交差点名	50. 宝野
調 査 日	平成23年 10月 3日（月）
調査時間	7：00～19：00
天　　候	晴

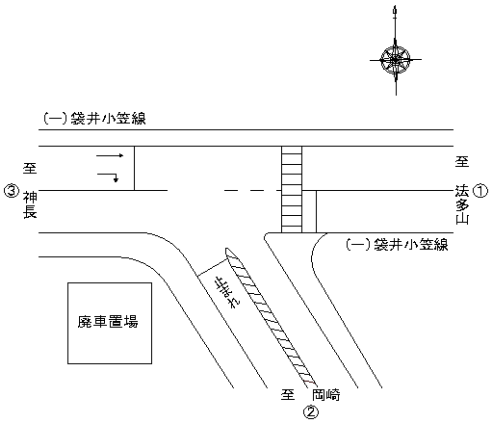

流入③

	動力付き二輪車類（台）	自動車類（台）								
		乗用車類			貨物車類			大型車類計	自動車類合計	大型車混入率(%)
		乗用車	バス	計	小型貨物	普通貨物	計			
7:00～ 8:00	6	221	2	223	20	11	31	13	254	5.1%
8:00～ 9:00	21	154	3	157	41	11	52	14	209	6.7%
9:00～10:00	7	114	3	117	51	12	63	15	180	8.3%
10:00～11:00	21	100	2	102	47	15	62	17	164	10.4%
11:00～12:00	8	89	1	90	46	15	61	16	151	10.6%
12:00～13:00	15	106	0	106	27	16	43	16	149	10.7%
13:00～14:00	3	75	1	76	37	13	50	14	126	11.1%
14:00～15:00	11	101	1	102	35	15	50	16	152	10.5%
15:00～16:00	7	116	3	119	34	14	48	17	167	10.2%
16:00～17:00	9	148	1	149	43	11	54	12	203	5.9%
17:00～18:00	7	242	2	244	25	4	29	6	273	2.2%
18:00～19:00	12	150	3	153	13	5	18	8	171	4.7%
12時間合計	127	1,616	22	1,638	419	142	561	164	2,199	7.5%

交差点方向別交通量集計表

交差点名	50. 宝野
調 査 日	平成23年 10月 3日（月）
調査時間	7：00～19：00
天　　候	晴

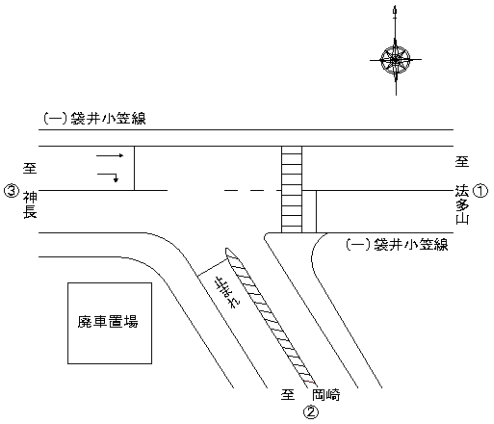

流出①

	動力付き二輪車類（台）	自動車類（台）								
		乗用車類			貨物車類			大型車類計	自動車類合計	大型車混入率(%)
		乗用車	バス	計	小型貨物	普通貨物	計			
7:00～ 8:00	5	154	1	155	10	5	15	6	170	3.5%
8:00～ 9:00	20	102	1	103	20	5	25	6	128	4.7%
9:00～10:00	1	88	3	91	30	5	35	8	126	6.3%
10:00～11:00	19	72	1	73	27	6	33	7	106	6.6%
11:00～12:00	4	63	1	64	23	9	32	10	96	10.4%
12:00～13:00	14	70	0	70	19	12	31	12	101	11.9%
13:00～14:00	2	49	1	50	20	7	27	8	77	10.4%
14:00～15:00	5	55	0	55	18	4	22	4	77	5.2%
15:00～16:00	4	67	2	69	22	9	31	11	100	11.0%
16:00～17:00	4	84	1	85	22	6	28	7	113	6.2%
17:00～18:00	6	138	1	139	18	2	20	3	159	1.9%
18:00～19:00	3	81	2	83	5	2	7	4	90	4.4%
12時間合計	87	1,023	14	1,037	234	72	306	86	1,343	6.4%

交差点方向別交通量集計表

交差点名	50. 宝野
調 査 日	平成23年 10月 3日（月）
調査時間	7：00～19：00
天　　候	晴

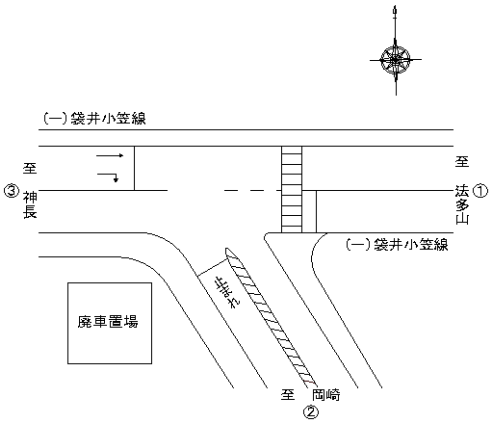

流出②

	動力付き二輪車類（台）	自動車類（台）								
		乗用車類			貨物車類			大型車類計	自動車類合計	大型車混入率(%)
		乗用車	バス	計	小型貨物	普通貨物	計			
7:00～ 8:00	1	71	1	72	10	7	17	8	89	9.0%
8:00～ 9:00	1	53	2	55	21	8	29	10	84	11.9%
9:00～10:00	6	28	0	28	22	7	29	7	57	12.3%
10:00～11:00	2	29	1	30	21	9	30	10	60	16.7%
11:00～12:00	4	29	0	29	26	6	32	6	61	9.8%
12:00～13:00	1	36	0	36	11	6	17	6	53	11.3%
13:00～14:00	1	27	0	27	19	8	27	8	54	14.8%
14:00～15:00	6	46	1	47	19	11	30	12	77	15.6%
15:00～16:00	3	49	1	50	12	5	17	6	67	9.0%
16:00～17:00	5	64	0	64	21	5	26	5	90	5.6%
17:00～18:00	1	106	1	107	10	3	13	4	120	3.3%
18:00～19:00	9	70	1	71	10	3	13	4	84	4.8%
12時間合計	40	608	8	616	202	78	280	86	896	9.6%

交差点方向別交通量集計表

交差点名	50. 宝野
調 査 日	平成23年 10月 3日（月）
調査時間	7：00～19：00
天　　候	晴

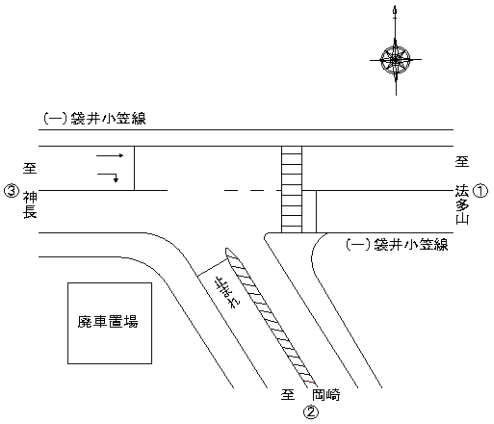

流出③

	動力付き二輪車類（台）	自動車類（台）								
		乗用車類			貨物車類			大型車類計	自動車類合計	大型車混入率(%)
		乗用車	バス	計	小型貨物	普通貨物	計			
7:00～ 8:00	10	240	1	241	35	4	39	5	280	1.8%
8:00～ 9:00	4	165	1	166	44	17	61	18	227	7.9%
9:00～10:00	4	103	1	104	45	12	57	13	161	8.1%
10:00～11:00	11	112	2	114	54	17	71	19	185	10.3%
11:00～12:00	7	90	1	91	41	14	55	15	146	10.3%
12:00～13:00	8	99	3	102	34	10	44	13	146	8.9%
13:00～14:00	3	106	1	107	49	13	62	14	169	8.3%
14:00～15:00	9	115	2	117	55	16	71	18	188	9.6%
15:00～16:00	4	112	3	115	47	14	61	17	176	9.7%
16:00～17:00	26	152	4	156	47	12	59	16	215	7.4%
17:00～18:00	12	201	1	202	42	4	46	5	248	2.0%
18:00～19:00	5	144	1	145	14	1	15	2	160	1.3%
12時間合計	103	1,639	21	1,660	507	134	641	155	2,301	6.7%

交差点方向別交通量集計表

交差点名	50. 宝野
調 査 日	平成23年 10月 3日（月）
調査時間	7：00～19：00
天　　候	晴

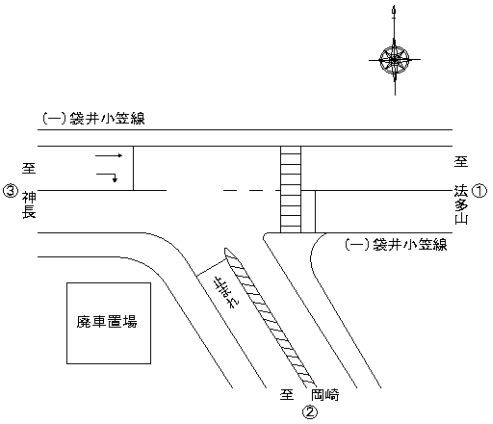

断面①

	動力付き二輪車類（台）	自動車類（台）								
		乗用車類			貨物車類			大型車類計	自動車類合計	大型車混入率(%)
		乗用車	バス	計	小型貨物	普通貨物	計			
7:00～ 8:00	11	293	1	294	24	7	31	8	325	2.5%
8:00～ 9:00	24	195	2	197	36	17	53	19	250	7.6%
9:00～10:00	1	147	4	151	48	13	61	17	212	8.0%
10:00～11:00	23	131	2	133	58	12	70	14	203	6.9%
11:00～12:00	7	124	2	126	44	18	62	20	188	10.6%
12:00～13:00	20	138	3	141	43	17	60	20	201	10.0%
13:00～14:00	4	128	2	130	41	14	55	16	185	8.6%
14:00～15:00	13	130	2	132	46	12	58	14	190	7.4%
15:00～16:00	4	142	4	146	44	14	58	18	204	8.8%
16:00～17:00	27	181	2	183	52	12	64	14	247	5.7%
17:00～18:00	16	261	2	263	36	4	40	6	303	2.0%
18:00～19:00	6	178	3	181	17	2	19	5	200	2.5%
12時間合計	156	2,048	29	2,077	489	142	631	171	2,708	6.3%

交差点方向別交通量集計表

交差点名	50. 宝野
調 査 日	平成23年 10月 3日（月）
調査時間	7：00～19：00
天　　候	晴

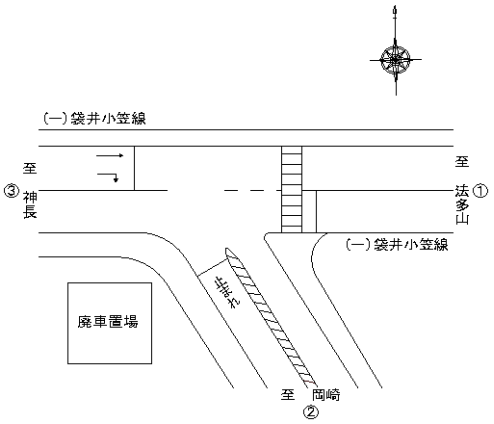

断面②

	動力付き二輪車類（台）	自動車類（台）								
		乗用車類			貨物車類			大型車類計	自動車類合計	大型車混入率(%)
		乗用車	バス	計	小型貨物	普通貨物	計			
7:00～ 8:00	5	176	2	178	31	10	41	12	219	5.5%
8:00～ 9:00	1	126	2	128	49	15	64	17	192	8.9%
9:00～10:00	10	74	0	74	50	11	61	11	135	8.1%
10:00～11:00	9	83	2	85	45	20	65	22	150	14.7%
11:00～12:00	8	61	0	61	49	11	60	11	121	9.1%
12:00～13:00	3	67	0	67	24	13	37	13	104	12.5%
13:00～14:00	2	55	0	55	49	16	65	16	120	13.3%
14:00～15:00	7	86	1	87	48	19	67	20	154	13.0%
15:00～16:00	7	86	2	88	37	14	51	16	139	11.5%
16:00～17:00	8	119	3	122	38	11	49	14	171	8.2%
17:00～18:00	3	186	1	187	37	6	43	7	230	3.0%
18:00～19:00	11	118	1	119	14	4	18	5	137	3.6%
12時間合計	74	1,237	14	1,251	471	150	621	164	1,872	8.8%

交差点方向別交通量集計表

交差点名	50. 宝野
調 査 日	平成23年 10月 3日（月）
調査時間	7：00～19：00
天　　候	晴

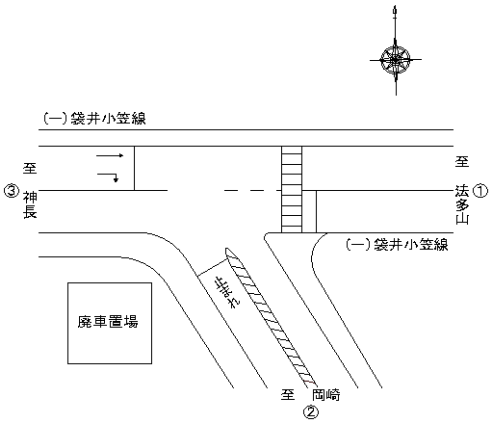

断面③

	動力付き二輪車類（台）	自動車類（台）								
		乗用車類			貨物車類			大型車類計	自動車類合計	大型車混入率(%)
		乗用車	バス	計	小型貨物	普通貨物	計			
7:00～ 8:00	16	461	3	464	55	15	70	18	534	3.4%
8:00～ 9:00	25	319	4	323	85	28	113	32	436	7.3%
9:00～10:00	11	217	4	221	96	24	120	28	341	8.2%
10:00～11:00	32	212	4	216	101	32	133	36	349	10.3%
11:00～12:00	15	179	2	181	87	29	116	31	297	10.4%
12:00～13:00	23	205	3	208	61	26	87	29	295	9.8%
13:00～14:00	6	181	2	183	86	26	112	28	295	9.5%
14:00～15:00	20	216	3	219	90	31	121	34	340	10.0%
15:00～16:00	11	228	6	234	81	28	109	34	343	9.9%
16:00～17:00	35	300	5	305	90	23	113	28	418	6.7%
17:00～18:00	19	443	3	446	67	8	75	11	521	2.1%
18:00～19:00	17	294	4	298	27	6	33	10	331	3.0%
12時間合計	230	3,255	43	3,298	926	276	1,202	319	4,500	7.1%

交差点方向別交通量集計表

交差点名	50. 宝野
調 査 日	平成23年 10月 3日（月）
調査時間	7：00～19：00
天　　候	晴

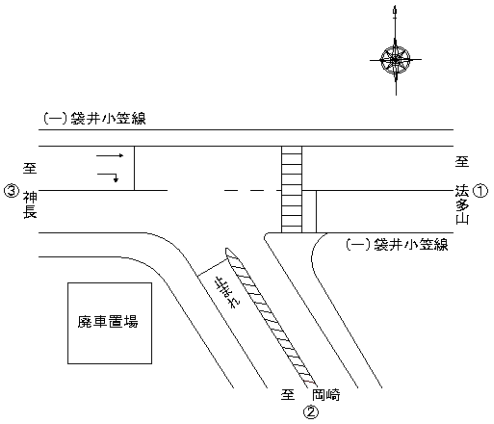

交差点合計

	動力付き二輪車類（台）	自動車類（台）								
		乗用車類			貨物車類			大型車類計	自動車類合計	大型車混入率(%)
		乗用車	バス	計	小型貨物	普通貨物	計			
7:00～ 8:00	16	465	3	468	55	16	71	19	539	3.5%
8:00～ 9:00	25	320	4	324	85	30	115	34	439	7.7%
9:00～10:00	11	219	4	223	97	24	121	28	344	8.1%
10:00～11:00	32	213	4	217	102	32	134	36	351	10.3%
11:00～12:00	15	182	2	184	90	29	119	31	303	10.2%
12:00～13:00	23	205	3	208	64	28	92	31	300	10.3%
13:00～14:00	6	182	2	184	88	28	116	30	300	10.0%
14:00～15:00	20	216	3	219	92	31	123	34	342	9.9%
15:00～16:00	11	228	6	234	81	28	109	34	343	9.9%
16:00～17:00	35	300	5	305	90	23	113	28	418	6.7%
17:00～18:00	19	445	3	448	70	9	79	12	527	2.3%
18:00～19:00	17	295	4	299	29	6	35	10	334	3.0%
12時間合計	230	3,270	43	3,313	943	284	1,227	327	4,540	7.2%

断面交通量集計表

交差点名	50. 宝野
調 査 日	平成23年 10月 3日（月）
調査時間	7：00～19：00
天　　候	晴

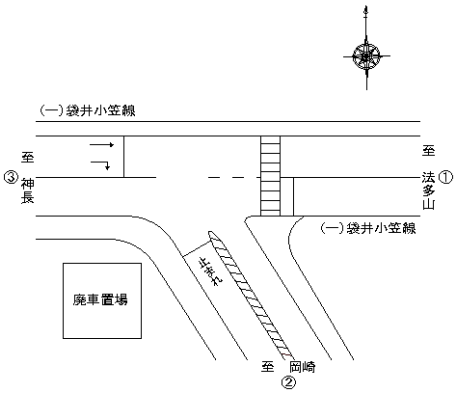

断面①計

	方向	動力付き二輪車類（台）	自動車類（台）								
			乗用車類			貨物車類			大型車類計	自動車類合計	大型車混入率(%)
			乗用車	バス	計	小型貨物	普通貨物	計			
7:00～ 8:00	入	6	139	0	139	14	2	16	2	155	1.3%
	出	5	154	1	155	10	5	15	6	170	3.5%
8:00～ 9:00	入	4	93	1	94	16	12	28	13	122	10.7%
	出	20	102	1	103	20	5	25	6	128	4.7%
9:00～10:00	入	0	59	1	60	18	8	26	9	86	10.5%
	出	1	88	3	91	30	5	35	8	126	6.3%
10:00～11:00	入	4	59	1	60	31	6	37	7	97	7.2%
	出	19	72	1	73	27	6	33	7	106	6.6%
11:00～12:00	入	3	61	1	62	21	9	30	10	92	10.9%
	出	4	63	1	64	23	9	32	10	96	10.4%
12:00～13:00	入	6	68	3	71	24	5	29	8	100	8.0%
	出	14	70	0	70	19	12	31	12	101	11.9%
13:00～14:00	入	2	79	1	80	21	7	28	8	108	7.4%
	出	2	49	1	50	20	7	27	8	77	10.4%
14:00～15:00	入	8	75	2	77	28	8	36	10	113	8.8%
	出	5	55	0	55	18	4	22	4	77	5.2%
15:00～16:00	入	0	75	2	77	22	5	27	7	104	6.7%
	出	4	67	2	69	22	9	31	11	100	11.0%
16:00～17:00	入	23	97	1	98	30	6	36	7	134	5.2%
	出	4	84	1	85	22	6	28	7	113	6.2%
17:00～18:00	入	10	123	1	124	18	2	20	3	144	2.1%
	出	6	138	1	139	18	2	20	3	159	1.9%
18:00～19:00	入	3	97	1	98	12	0	12	1	110	0.9%
	出	3	81	2	83	5	2	7	4	90	4.4%
小計	入	69	1,025	15	1,040	255	70	325	85	1,365	6.2%
	出	87	1,023	14	1,037	234	72	306	86	1,343	6.4%
12時間合計		156	2,048	29	2,077	489	142	631	171	2,708	6.3%

断面交通量集計表

交差点名	50. 宝野
調 査 日	平成23年 10月 3日（月）
調査時間	7：00～19：00
天　　候	晴

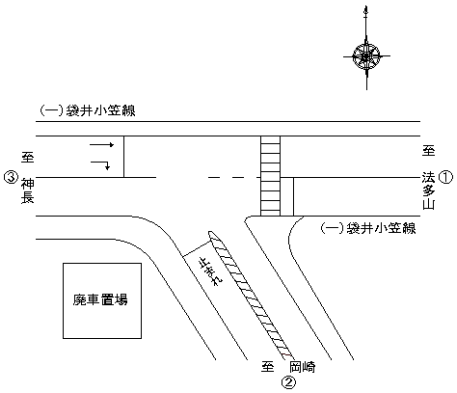

断面②計

	方向	動力付き二輪車類（台）	自動車類（台）								
			乗用車類			貨物車類			大型車類計	自動車類合計	大型車混入率(%)
			乗用車	バス	計	小型貨物	普通貨物	計			
7:00～ 8:00	入	4	105	1	106	21	3	24	4	130	3.1%
	出	1	71	1	72	10	7	17	8	89	9.0%
8:00～ 9:00	入	0	73	0	73	28	7	35	7	108	6.5%
	出	1	53	2	55	21	8	29	10	84	11.9%
9:00～10:00	入	4	46	0	46	28	4	32	4	78	5.1%
	出	6	28	0	28	22	7	29	7	57	12.3%
10:00～11:00	入	7	54	1	55	24	11	35	12	90	13.3%
	出	2	29	1	30	21	9	30	10	60	16.7%
11:00～12:00	入	4	32	0	32	23	5	28	5	60	8.3%
	出	4	29	0	29	26	6	32	6	61	9.8%
12:00～13:00	入	2	31	0	31	13	7	20	7	51	13.7%
	出	1	36	0	36	11	6	17	6	53	11.3%
13:00～14:00	入	1	28	0	28	30	8	38	8	66	12.1%
	出	1	27	0	27	19	8	27	8	54	14.8%
14:00～15:00	入	1	40	0	40	29	8	37	8	77	10.4%
	出	6	46	1	47	19	11	30	12	77	15.6%
15:00～16:00	入	4	37	1	38	25	9	34	10	72	13.9%
	出	3	49	1	50	12	5	17	6	67	9.0%
16:00～17:00	入	3	55	3	58	17	6	23	9	81	11.1%
	出	5	64	0	64	21	5	26	5	90	5.6%
17:00～18:00	入	2	80	0	80	27	3	30	3	110	2.7%
	出	1	106	1	107	10	3	13	4	120	3.3%
18:00～19:00	入	2	48	0	48	4	1	5	1	53	1.9%
	出	9	70	1	71	10	3	13	4	84	4.8%
小計	入	34	629	6	635	269	72	341	78	976	8.0%
	出	40	608	8	616	202	78	280	86	896	9.6%
12時間合計		74	1,237	14	1,251	471	150	621	164	1,872	8.8%

断面交通量集計表

交差点名	50. 宝野
調 査 日	平成23年 10月 3日（月）
調査時間	7：00～19：00
天　　候	晴

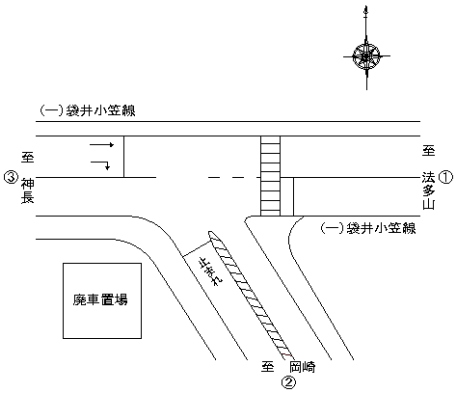

断面③計

	方向	動力付き二輪車類（台）	自動車類（台）								
			乗用車類			貨物車類			大型車類計	自動車類合計	大型車混入率(%)
			乗用車	バス	計	小型貨物	普通貨物	計			
7:00～ 8:00	入	6	221	2	223	20	11	31	13	254	5.1%
	出	10	240	1	241	35	4	39	5	280	1.8%
8:00～ 9:00	入	21	154	3	157	41	11	52	14	209	6.7%
	出	4	165	1	166	44	17	61	18	227	7.9%
9:00～10:00	入	7	114	3	117	51	12	63	15	180	8.3%
	出	4	103	1	104	45	12	57	13	161	8.1%
10:00～11:00	入	21	100	2	102	47	15	62	17	164	10.4%
	出	11	112	2	114	54	17	71	19	185	10.3%
11:00～12:00	入	8	89	1	90	46	15	61	16	151	10.6%
	出	7	90	1	91	41	14	55	15	146	10.3%
12:00～13:00	入	15	106	0	106	27	16	43	16	149	10.7%
	出	8	99	3	102	34	10	44	13	146	8.9%
13:00～14:00	入	3	75	1	76	37	13	50	14	126	11.1%
	出	3	106	1	107	49	13	62	14	169	8.3%
14:00～15:00	入	11	101	1	102	35	15	50	16	152	10.5%
	出	9	115	2	117	55	16	71	18	188	9.6%
15:00～16:00	入	7	116	3	119	34	14	48	17	167	10.2%
	出	4	112	3	115	47	14	61	17	176	9.7%
16:00～17:00	入	9	148	1	149	43	11	54	12	203	5.9%
	出	26	152	4	156	47	12	59	16	215	7.4%
17:00～18:00	入	7	242	2	244	25	4	29	6	273	2.2%
	出	12	201	1	202	42	4	46	5	248	2.0%
18:00～19:00	入	12	150	3	153	13	5	18	8	171	4.7%
	出	5	144	1	145	14	1	15	2	160	1.3%
小計	入	127	1,616	22	1,638	419	142	561	164	2,199	7.5%
	出	103	1,639	21	1,660	507	134	641	155	2,301	6.7%
12時間合計		230	3,255	43	3,298	926	276	1,202	319	4,500	7.1%

流入路別時間変動図

交差点名	50. 宝野
調 査 日	平成23年 10月 3日（月）
調査時間	7：00～19：00
天　　候	晴

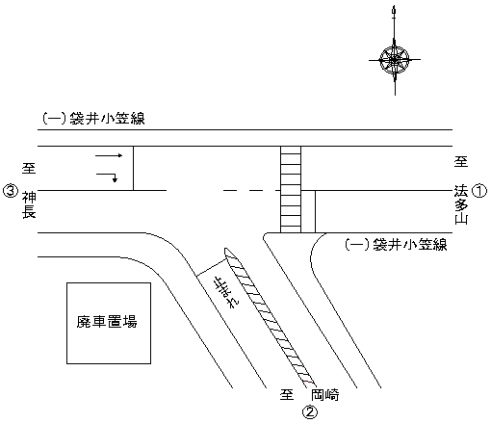

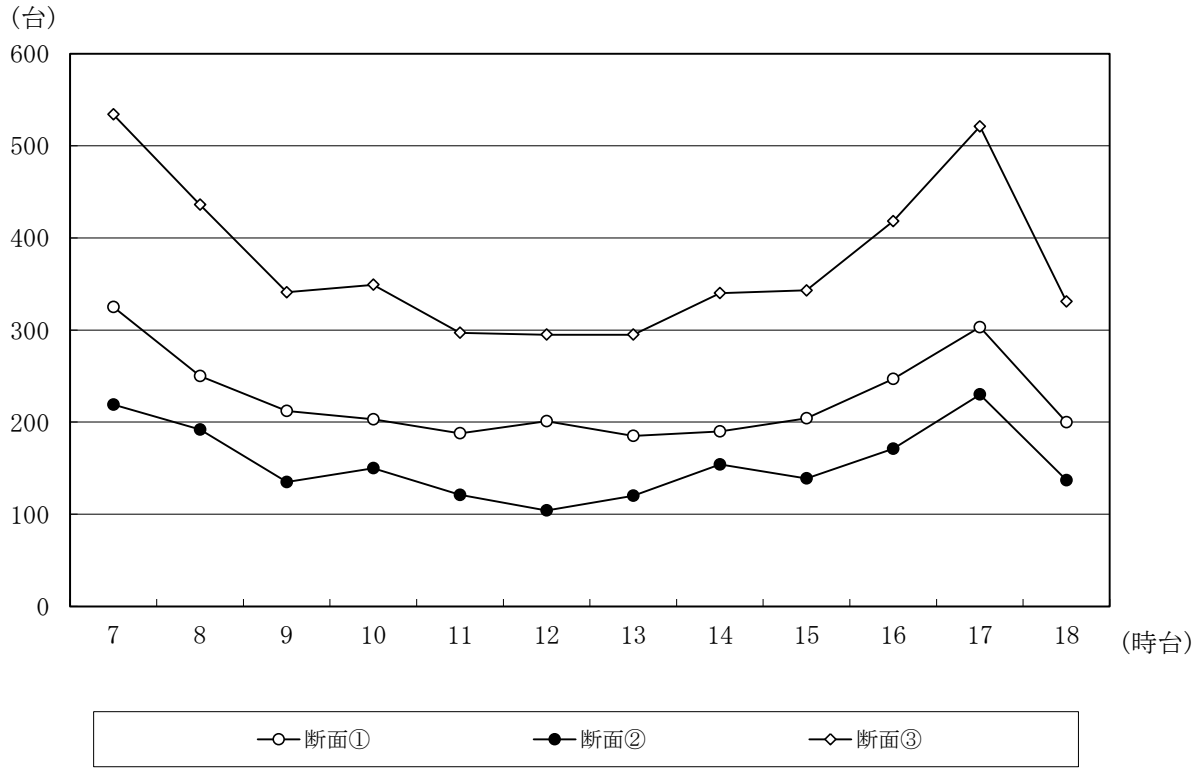

交通量調査結果

交差点名	50. 宝野
調 査 日	平成23年 10月 3日（月）
調査時間	7：00～19：00
天　　候	晴

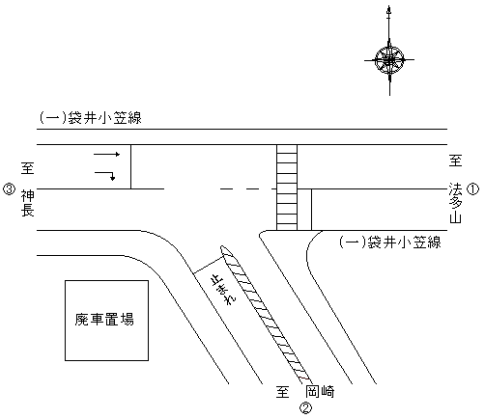

流入・流出別集計表

流入路	方向	動力付き二輪車類（台）	自動車類（台）								
			乗用車類			貨物車類			大型車類計	自動車類合計	大型車混入率(%)
			乗用車	バス	計	小型貨物	普通貨物	計			
①	流入	69	1,025	15	1,040	255	70	325	85	1,365	6.2%
	流出	87	1,023	14	1,037	234	72	306	86	1,343	6.4%
	合計	156	2,048	29	2,077	489	142	631	171	2,708	6.3%
②	流入	34	629	6	635	269	72	341	78	976	8.0%
	流出	40	608	8	616	202	78	280	86	896	9.6%
	合計	74	1,237	14	1,251	471	150	621	164	1,872	8.8%
③	流入	127	1,616	22	1,638	419	142	561	164	2,199	7.5%
	流出	103	1,639	21	1,660	507	134	641	155	2,301	6.7%
	合計	230	3,255	43	3,298	926	276	1,202	319	4,500	7.1%

大型車混入率

	流入路①	流入路②	流入路③
7:00～8:00	1.3%	3.1%	5.1%
8:00～9:00	10.7%	6.5%	6.7%
9:00～10:00	10.5%	5.1%	8.3%
10:00～11:00	7.2%	13.3%	10.4%
11:00～12:00	10.9%	8.3%	10.6%
12:00～13:00	8.0%	13.7%	10.7%
13:00～14:00	7.4%	12.1%	11.1%
14:00～15:00	8.8%	10.4%	10.5%
15:00～16:00	6.7%	13.9%	10.2%
16:00～17:00	5.2%	11.1%	5.9%
17:00～18:00	2.1%	2.7%	2.2%
18:00～19:00	0.9%	1.9%	4.7%
合計	6.2%	8.0%	7.5%