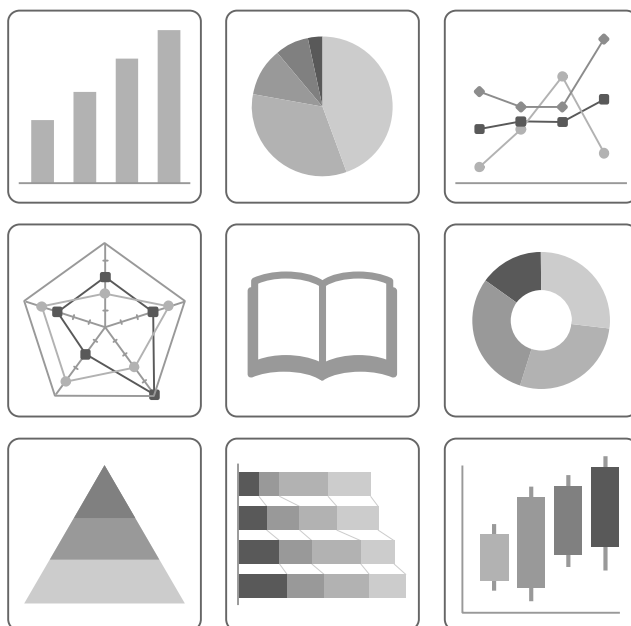


袋井市  
子育て支援に関するアンケート調査  
調査結果報告書



平成31年3月

袋 井 市



# 目次

<b>I</b>	<b>調査の概要</b> .....	<b>1</b>
1	調査の目的 .....	1
2	調査対象 .....	1
3	調査期間 .....	1
4	調査方法 .....	1
5	回収状況 .....	1
6	調査結果の表示方法 .....	1
7	調査項目一覧 .....	1
<b>II</b>	<b>調査結果</b> .....	<b>4</b>
1	就学前児童調査結果 .....	4
	(1) お住まいの地区について.....	4
	(2) お子さんご家族の状況について.....	4
	(3) 母親の就労状況について.....	8
	(4) 父親の就労状況について.....	12
	(5) お子さんの平日の「定期的な」教育・保育事業の利用について.....	15
	(6) お子さんの土曜・休日や長期休業中の教育・保育事業の利用について.....	27
	(7) お子さんの病気の際の対応について.....	30
	(8) お子さんの「不定期」の教育・保育事業や一時預かり等の利用について.....	36
	(9) お子さんの地域の子育て支援事業の利用状況について.....	42
	(10) 小学校就学後の放課後の過ごし方について.....	47
	(11) 育児休業や短時間勤務制度など職場の両立支援制度について.....	55
	(12) その他.....	63
2	小学生調査結果 .....	64
	(1) お住まいの地区について.....	64
	(2) お子さんご家族の状況について.....	64
	(3) 母親の就労状況について.....	67
	(4) 父親の就労状況について.....	72
	(5) お子さんの病気の際の対応について.....	74
	(6) お子さんの不定期の一時預かり等の利用について.....	79
	(7) お子さんの放課後児童クラブの利用について.....	84
	(8) その他.....	99

Ⅲ 調査票 .....	104
1 就学前児童調査 .....	104
2 小学生調査 .....	114

# I 調査の概要

## 1 調査の目的

次期計画を策定するにあたり、市民の皆様の子ども・子育て支援事業に関する現在の利用状況や今後の利用希望などをお伺いし、次期計画に反映することを目的、調査を実施するものです。

## 2 調査対象

就学前児童の保護者、小学生の保護者

## 3 調査期間

平成 31 年 1 月 7 日から平成 31 年 1 月 21 日まで


## 4 調査方法

郵送による配付・回収及び保育所・幼稚園等を通じた配付・回収

## 5 回収状況

	配付数	有効回答数	有効回答率
就学前児童保護者	2,555 通	2,018 通	78.9%
小学生保護者	2,700 通	1,590 通	58.8%

## 6 調査結果の表示方法

- ・回答は各質問の回答者数（N）を基数とした百分率（%）で示してあります。また、小数点以下第 2 位を四捨五入しているため、内訳の合計が 100.0%にならない場合があります。
- ・複数回答が可能な設問の場合、回答者が全体に対してどのくらいの比率であるかという見方になるため、回答比率の合計が 100.0%を超える場合があります。
- ・クロス集計の場合、無回答を排除しているため、クロス集計の有効回答数の合計と単純集計（全体）の有効回答数が合致しないことがあります。なお、クロス集計とは、複数項目の組み合わせで分類した集計のことで、複数の質問項目を交差して並べ、表やグラフを作成することにより、その相互の関係を明らかにするための集計方法です。
- ・調査結果を図表にて表示していますが、グラフ以外の表は、最も高い割合のものを  で網かけをしています。（無回答を除く）
- ・回答者数が 1 桁の場合、回答件数による表記としています。

## 7 調査項目一覧

- ・ニーズ調査結果については、次ページに示す「ニーズ調査項目の一覧」中の網かけ項目をまとめています。

## ニーズ調査項目の一覧

国の調査票				袋井市の調査票				備考	
大項目	No.	設問内容	必須 任意	就学前児童		小学生			
				No.	設問の 有無	No.	設問の 有無		
居住地域	1	居住地区	必須	1	○	1	○		
家族の状況	2	子どもの生年月	必須	2	○	2	○		
	3	兄弟・末子の生年月	任意	3	○	3	○		
	4	回答者の続柄	必須	4	○	4	○		
	5	配偶者の有無	必須	5	○	5	○		
	6	子育てを主にしている続柄	必須	6	○	6	○		
	子どもの育ちをめぐる環境	7	子育てに日常関わる者(施設を含む)	任意	—	×	—	×	
8		子育てに最も影響する環境	任意	—	×	—	×		
9		日頃子どもをみてもらえる親族・知人		任意	7	○	7	○	
		9-1	親族にみてもらう状況	任意	—	×	—	×	
		9-2	知人にみてもらう状況	任意	—	×	—	×	
10		子育てを相談できる人・場所の有無		任意	8	○	8	○	
		10-1	相談先	任意	8-1	○	8-1	○	
11	サポートの希望	任意	—	×	—	×			
保護者の就労状況	12(1)	母親の就労		必須	9	○	9	○	
		(1-1)	就労日数・就労時間	任意	9-1	○	9-1	○	
		(1-2)	家を出る時刻・帰宅時刻	任意		○		○	
	12(2)	父親の就労		必須	10	○	10	○	
		(2-1)	就労日数・就労時間	任意	10-1	○	10-1	○	
		(2-2)	家を出る時刻・帰宅時刻	任意		○		○	
	13(1)	母親のフルタイムへの転換希望		必須	9-2	○	9-2	○	
	13(2)	父親のフルタイムへの転換希望		必須	10-2	○	10-2	○	
	14(1)	母親の就労希望		必須	9-3	○	9-3	○	
	14(2)	父親の就労希望		必須	10-3	○	10-3	○	
平日の定期的な教育・保育の利用状況	15	利用の有無		必須	11	○	—	×	
		15-1	定期的にご利用している事業	必須	11-1	○	—	×	
		15-2	利用頻度・利用時間(現在/希望)	必須	11-2	○	—	×	
		15-3	実施場所	任意	11-3	○	—	×	
		15-4	利用している理由	任意	11-4	○	—	×	
		15-5	利用していない理由	任意	—	×	—	×	
	—	預かり保育の利用頻度、時間		—	11-5 (1)	○	—	×	市独自
	—	延長預かり保育の利用頻度、時間		—	11-5 (2)	○	—	×	市独自
	—	利用していない理由		—	11-6	○	—	×	市独自
	16	利用を希望する事業		必須	12	○	—	×	
		16-1	実施場所	任意	12-1	○	—	×	
	—	幼稚園の利用希望		必須	12-2	○	—	×	
	—	無償化した場合の利用を希望する事業		—	13	○	—	×	市独自
—	実施場所		—	13-1	○	—	×	市独自	
—	幼稚園の利用希望		—	13-2	○	—	×	市独自	
地域の子育て支援事業の利用状況	17	地域子育て支援拠点事業の利用状況・頻度		必須	20	○	—	×	
	18	地域子育て支援拠点事業の利用希望		必須	21	○	—	×	
	19	事業の認知度・利用状況・利用希望		任意	22	○	18	○	
土曜・休日や長期休暇中の定期的な教育・保育事業の利用希望	20(1)	土曜日の利用希望・頻度		必須	14 (1)	○	—	×	
		20(2)	日曜・祝日の利用希望・頻度		必須	14 (2)	○	—	×
	20-1		たまに利用したい理由		任意	—	×	—	×
	21	幼稚園利用者の長期休暇中の利用希望・頻度		必須	15	○	—	×	
		21-1	たまに利用したい理由		任意	—	×	—	×

国の調査票					袋井市の調査票			
大項目	No.	設問内容	必須 任意	未就学児童		小学生		備考
				No.	設問の 有無	No.	設問の 有無	
病気の際の対応	22	病気で教育・保育事業が利用できなかったことの有無	必須	16	○	11	○	
		22-1 対処方法	必須	16-1	○	11-1	○	
		22-2 病児・病後児のための保育施設等の利用希望・頻度	必須	16-2	○	11-2	○	
		22-3 希望する病児・病後児のための保育施設等の事業形態	任意	-	×	11-3	○	
		22-4 利用したいと思わない理由	任意	16-3	○	-	×	
		22-5 仕事を休み子どもを看たいと思ったか	任意	16-4	○	-	×	
		22-6 休んで子どもを看られない理由	任意	16-5	○	-	×	
不定期の教育・保育事業／宿泊を伴う一時預かり等	23	不定期に利用している事業の状況・頻度	必須	17	○	12	○	
		23-1 利用していない理由	任意	17-1	○	12-1	○	
	24	不定期に利用する必要がある事業の有無・利用希望日数	必須	18	○	13	○	
		24-1 希望する不定期の教育・保育事業の形態	任意	18-1	○	13-1	○	
	25	泊りがけで家族以外にみてもらう必要があったかとその際の対処方法	必須	19	○	14	○	
25-1 困難度		任意	-	×	-	×		
小学校就学後の放課後の過ごし方	26	低学年の放課後の居場所・頻度	必須	23	○	-	×	
	27	高学年の放課後の居場所・頻度	必須	24	○	-	×	
		平日の放課後児童クラブの利用状況	-	-	×	15	○	市独自
		放課後児童クラブの利用日数・時間帯・利用希望	-	-	×	16	○	市独自
	28	土曜日・日曜・祝日の放課後児童クラブの利用希望・頻度	任意	25	○	16-2	○	
		29	長期休暇中の放課後児童クラブの利用希望・頻度	任意	26	○	16-3	○
	-	放課後児童クラブの利用している理由	-	-	×	16-1	○	市独自
	-	4年生以上の放課後の居場所の希望	-	-	×	16-4	○	市独自
	-	放課後児童クラブの利用していない理由	-	-	×	17	○	市独自
	-	利用していない人の利用希望	-	-	×	17-1	○	市独自
-	平日の放課後、休日の過ごし方	-	-	×	19	○	市独自	
職場の両立支援制度	30	父母の育児休業の取得状況	任意	27	○	-	×	
		30-1 育児休業給付、保険料免除の認知度	任意	-	×	-	×	
		30-2 育児休業後の職場復帰の状況	任意	28	○	-	×	
		30-3 育児休業の職場復帰と保育所入所のタイミング	任意	28-1	○	-	×	
		30-4 育児休業後の職場復帰までの期間(実際/希望)	任意	28-2	○	-	×	
		30-5 育児休業が3歳まで取得可能であった場合	任意	28-3	○	-	×	
		30-6 希望時に職場復帰しなかった理由	任意	28-5	○	-	×	
		30-7 短時間勤務制度の利用の有無	任意	28-4	○	-	×	
		30-8 短時間勤務制度を利用しなかった理由	任意	-	×	-	×	
	30-9 1歳で必ず利用できる事業がある場合	任意	28-6	○	-	×		
31	子育ての環境や支援への満足度	任意	29	○	20	○		
32	子育てに関する自由意見	任意	30	○	21	○		

## II 調査結果

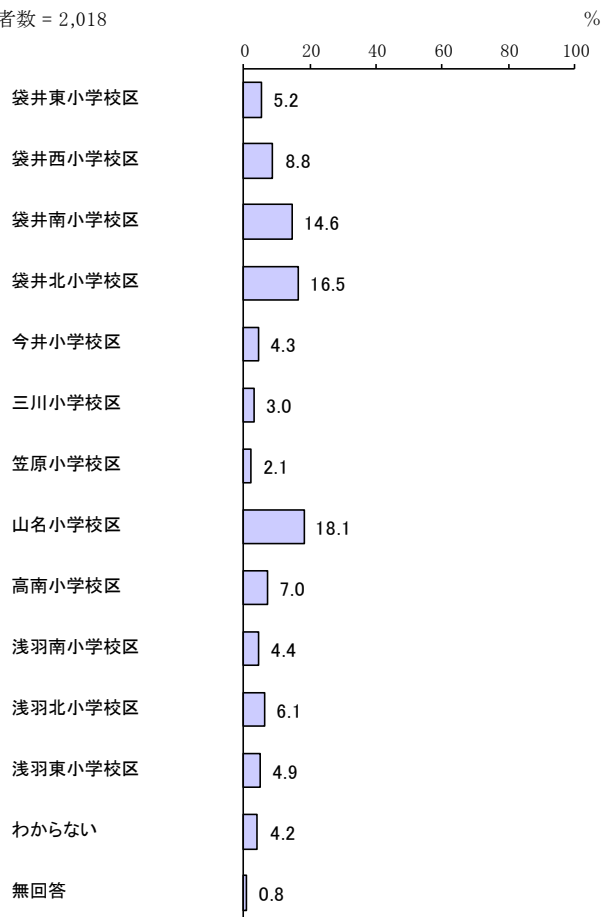
### 1 就学前児童調査結果

#### (1) お住まいの地区について

##### 問1 お住まいの小学校区はどこですか。【1つに〇】

「山名小学校区」の割合が18.1%と最も高く、次いで「袋井北小学校区」の割合が16.5%、「袋井南小学校区」の割合が14.6%となっています。

回答者数 = 2,018

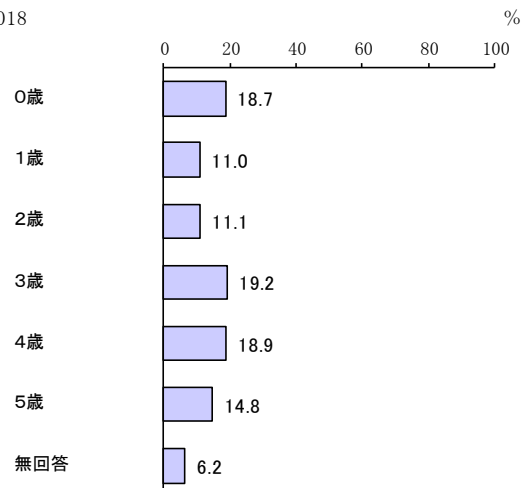


#### (2) お子さんのご家族の状況について

##### 問2 お子さんの生まれた年月を記入してください。

「3歳」の割合が19.2%と最も高く、次いで「4歳」の割合が18.9%、「0歳」の割合が18.7%となっています。

回答者数 = 2,018



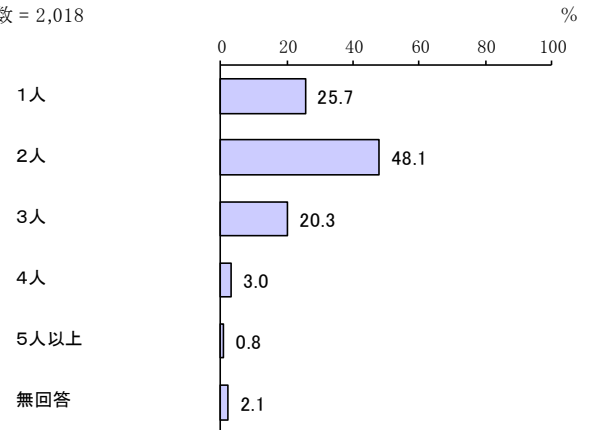


**問3** お子さんのきょうだいは何人ですか。(宛名のお子さんを含めた人数) 2人以上いる場合は、一番下のお子さんの生まれた年月を記入してください。

**ア** きょうだい数

「2人」の割合が48.1%と最も高く、次いで「1人」の割合が25.7%、「3人」の割合が20.3%となっています。

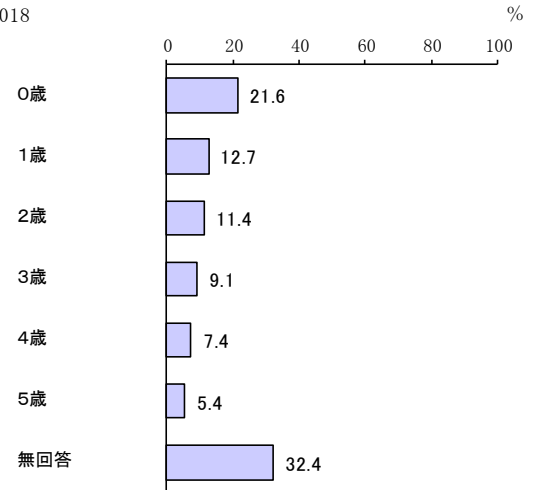
回答者数 = 2,018



**イ** 末子の年齢

「0歳」の割合が21.6%と最も高く、次いで「1歳」の割合が12.7%、「2歳」の割合が11.4%となっています。

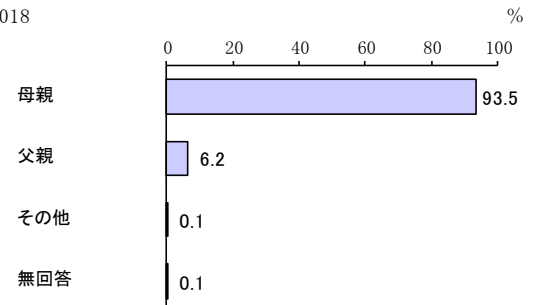
回答者数 = 2,018



**問4** この調査に回答されているのは、お子さんからみて、どなたですか。【1つに○】

「母親」の割合が93.5%、「父親」の割合が6.2%となっています。

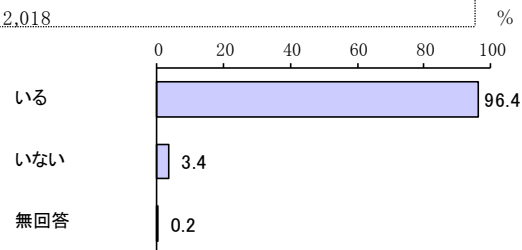
回答者数 = 2,018



**問5 この調査に回答されている方は配偶者（夫または妻）がいますか。【いずれかに○】**

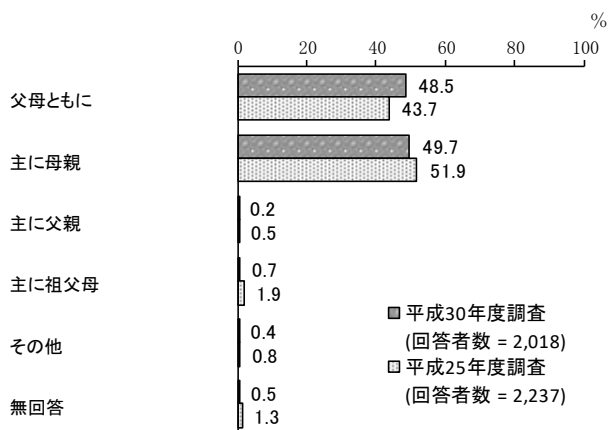
回答者数 = 2,018

「いる」の割合が96.4%、「いない」の割合が3.4%となっています。



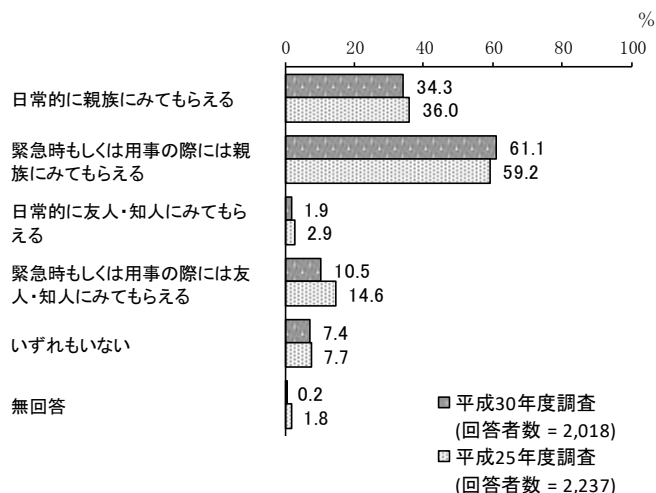
**問6 お子さんの子育てを主に行っているのはどなたですか。【お子さんからみた関係で1つに○】**

「主に母親」の割合が49.7%と最も高く、次いで「父母ともに」の割合が48.5%となっています。平成25年度調査と比較すると、大きな変化はみられません。



**問7 日頃、お子さんを見てもらえる親族（祖父母・きょうだいなど）、友人・知人はいますか。【あてはまる番号すべてに○】**


「緊急時もしくは用事の際には親族にみてもらえる」の割合が61.1%と最も高く、次いで「日常的に親族にみてもらえる」の割合が34.3%、「緊急時もしくは用事の際には友人・知人にみてもらえる」の割合が10.5%となっています。平成25年度調査と比較すると、大きな変化はみられません。



**問8 お子さんの子育てについて、気軽に相談できる人や相談できる場所がありますか。【いずれかに○】**

「いる／ある」の割合が96.5%、「いない／ない」の割合が3.5%となっています。

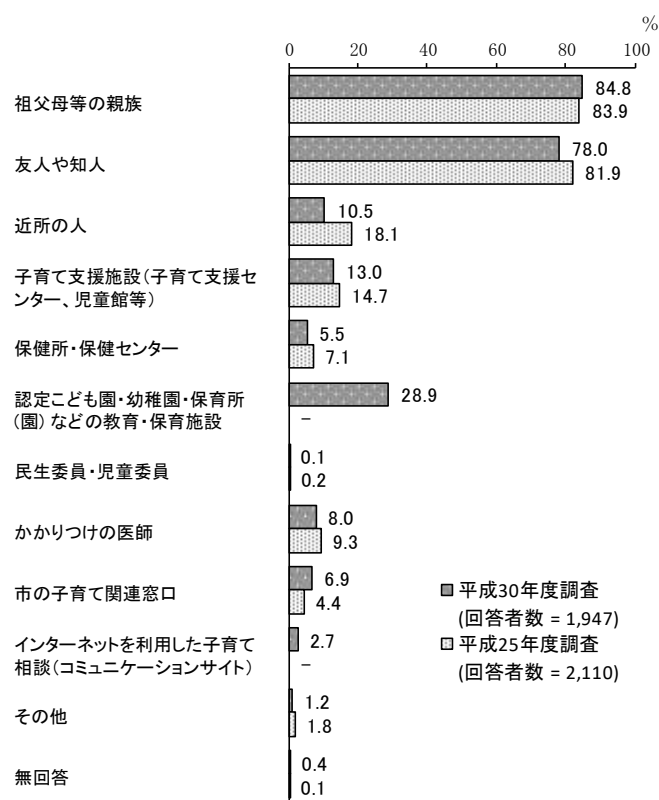
平成25年度調査と比較すると、大きな変化はみられません。



**問8-1 問8で「1. いる／ある」に○をつけた方にうかがいます。お子さんの子育てに関する相談先は、誰（どこ）ですか。【あてはまる番号すべてに○】**

「祖父母等の親族」の割合が84.8%と最も高く、次いで「友人や知人」の割合が78.0%、「認定子ども園・幼稚園・保育所(園)などの教育・保育施設」の割合が28.9%となっています。

平成25年度調査と比較すると、「近所の人」の割合が減少しています。

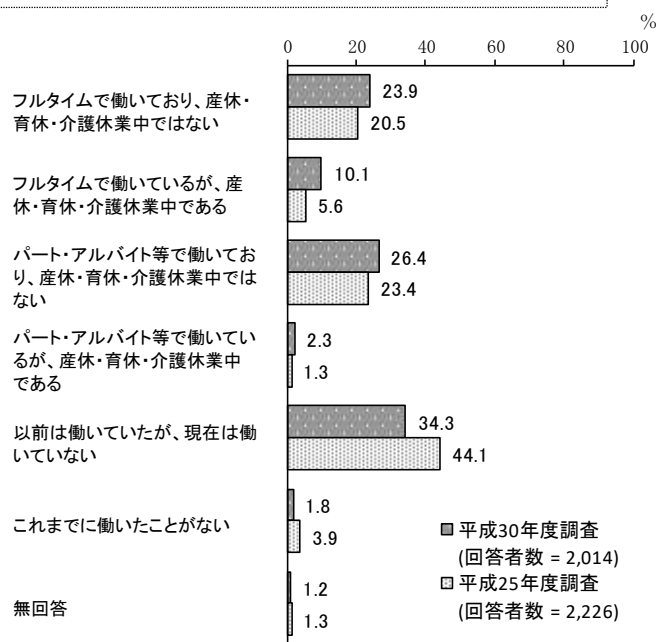


### (3) 母親の就労状況について

問9 母親の現在の就労状況（自営業、家族従事者含む）についてお答えください。  
【1つに〇】

「以前は働いていたが、現在は働いていない」の割合が34.3%と最も高く、次いで「パート・アルバイト等で働いており、産休・育休・介護休業中ではない」の割合が26.4%、「フルタイムで働いており、産休・育休・介護休業中ではない」の割合が23.9%となっています。

平成25年度調査と比較すると、「以前は働いていたが、現在は働いていない」の割合が減少しています。

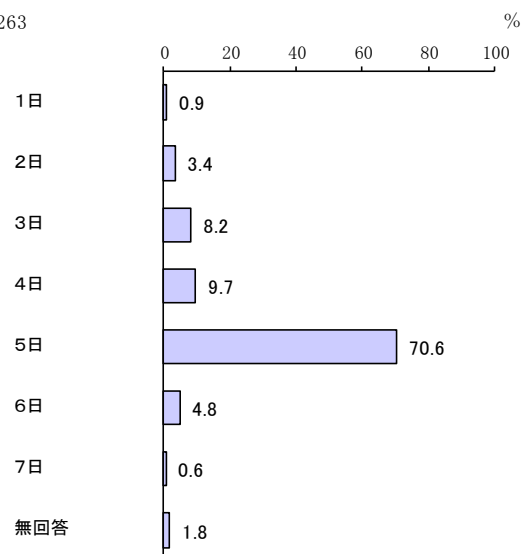


問9-1 問9で「1~4」(働いている)に〇をつけた方にうかがいます。①1週間の働いている日数、②1日の働いている時間(残業時間を含む)、③家を出る時間、④家に帰る時間を記入してください。働いている日数や時間等が一定でない場合は、もっとも多いパターンについてお答えください。産休・育休・介護休業中の方は、休業に入る前の状況をお答えください。

#### ① 1週当たり就労日数

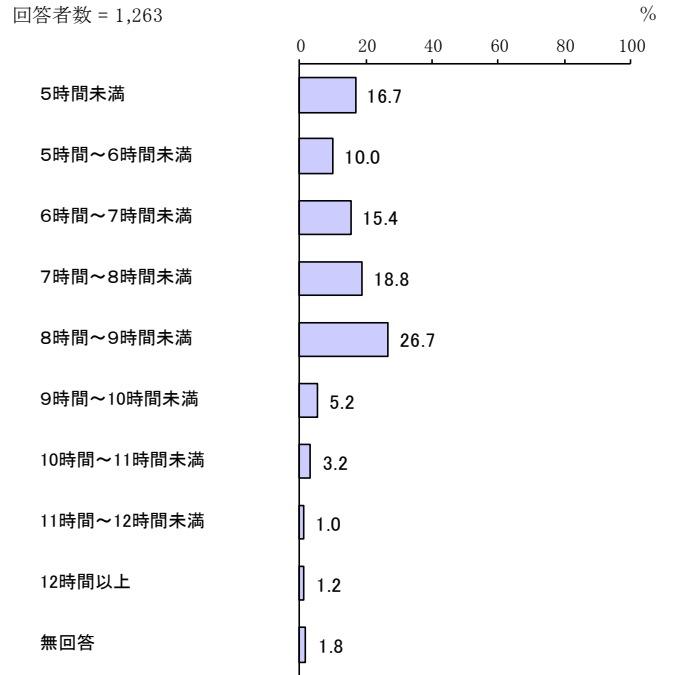
「5日」の割合が70.6%と最も高くなっています。

回答者数 = 1,263



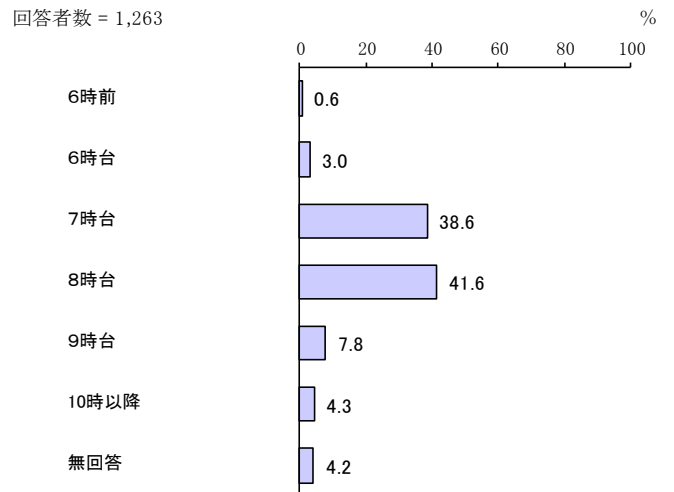
## ② 1日当たり就労時間

「8時間～9時間未満」の割合が26.7%と最も高く、次いで「7時間～8時間未満」の割合が18.8%、「5時間未満」の割合が16.7%となっています。



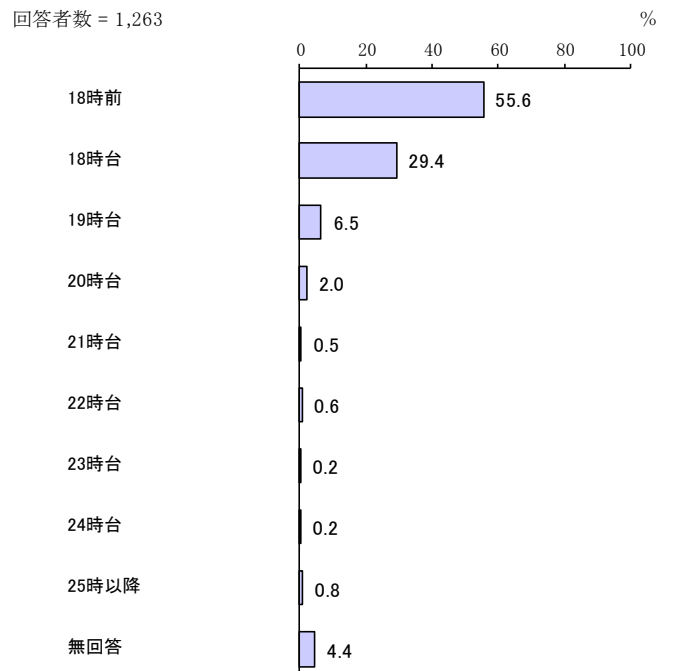
## ③ 家を出る時間

「8時台」の割合が41.6%と最も高く、次いで「7時台」の割合が38.6%となっています。



## ④ 帰宅時間

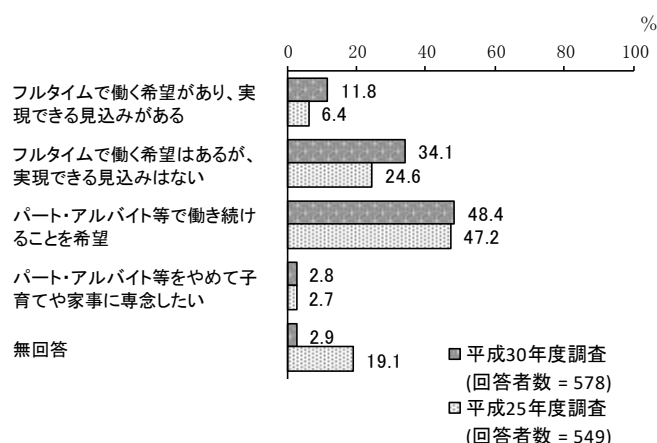
「18時前」の割合が55.6%と最も高く、次いで「18時台」の割合が29.4%となっています。



問9-2 問9で「3」または「4」（パート・アルバイト等で働いている）に○をつけた方にうかがいます。フルタイムで働く希望はありますか。【1つに○】

「パート・アルバイト等で働き続けることを希望」の割合が48.4%と最も高く、次いで「フルタイムで働く希望はあるが、実現できる見込みはない」の割合が34.1%、「フルタイムで働く希望があり、実現できる見込みがある」の割合が11.8%となっています。

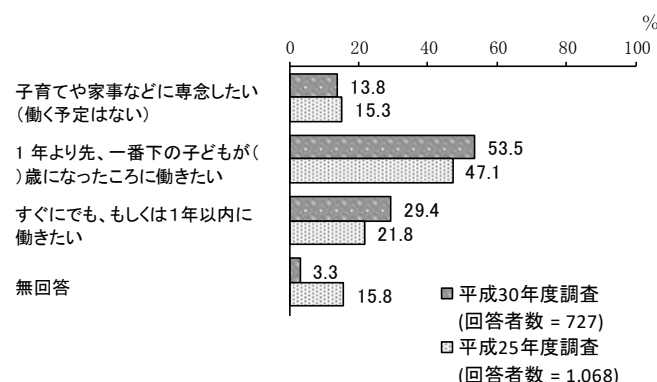
平成25年度調査と比較すると、「フルタイムで働く希望があり、実現できる見込みがある」「フルタイムで働く希望はあるが、実現できる見込みはない」の割合が増加しています。



問9-3 問9で「5」または「6」（現在働いていない）に○をつけた方にうかがいます。働きたいという希望はありますか。

「1年より先、一番下の子どもが（ ）歳になったところに働きたい」の割合が53.5%と最も高く、次いで「すぐにでも、もしくは1年以内に働きたい」の割合が29.4%、「子育てや家事などに専念したい（働く予定はない）」の割合が13.8%となっています。

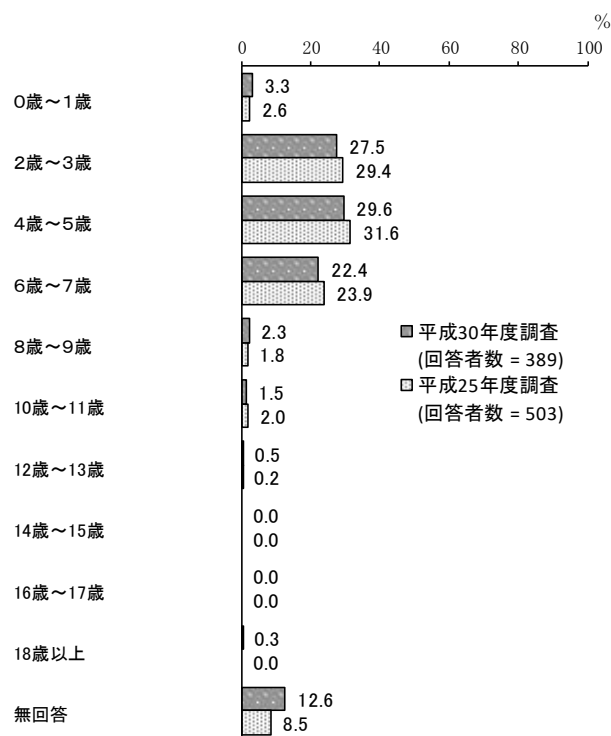
平成25年度調査と比較すると、「1年より先、一番下の子どもが（ ）歳になったところに働きたい」「すぐにでも、もしくは1年以内に働きたい」の割合が増加しています。



## 1. 1年より先、一番下の子どもが（ ）歳になったところに就労したい

「4歳～5歳」の割合が29.6%と最も高く、次いで「2歳～3歳」の割合が27.5%、「6歳～7歳」の割合が22.4%となっています。

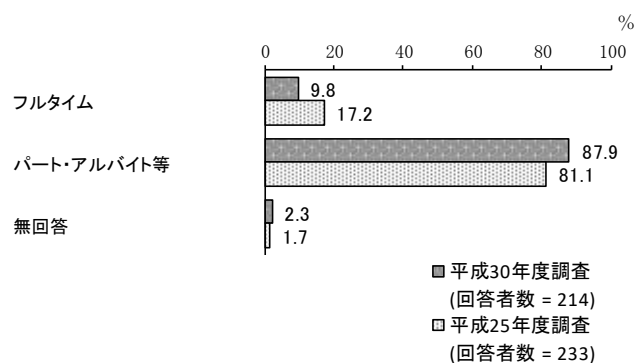
平成25年度調査と比較すると、大きな変化はみられません。



## 2. 希望する働き方

「フルタイム」の割合が9.8%、「パート・アルバイト等」の割合が87.9%となっています。

平成25年度調査と比較すると、「パート・アルバイト等」の割合が増加しています。一方、「フルタイム」の割合が減少しています。

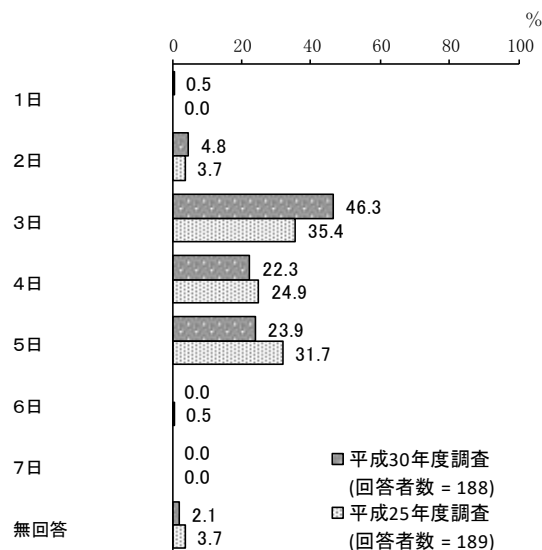


## 3. パート・アルバイト等

### ア 1週当たり就労日数

「3日」の割合が46.3%と最も高く、次いで「5日」の割合が23.9%、「4日」の割合が22.3%となっています。

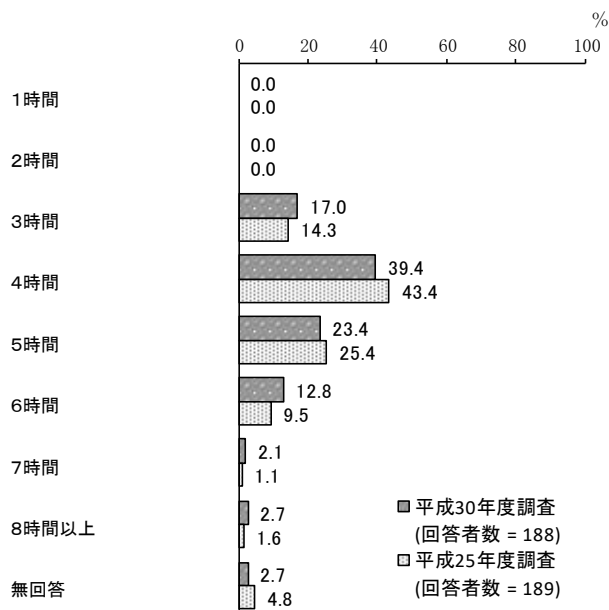
平成25年度調査と比較すると、「3日」の割合が増加しています。一方、「5日」の割合が減少しています。



## イ 1日当たり就労時間

「4時間」の割合が39.4%と最も高く、次いで「5時間」の割合が23.4%、「3時間」の割合が17.0%となっています。

平成25年度調査と比較すると、大きな変化はみられません。

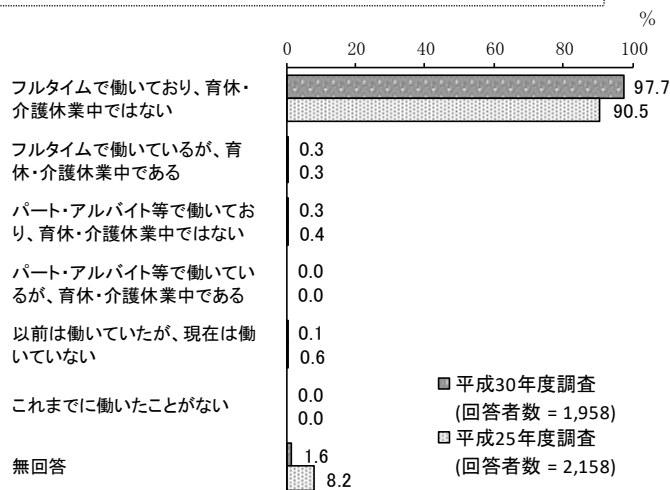


## (4) 父親の就労状況について

問10 父親の現在の就労状況（自営業、家族従事者含む）についてお答えください。  
【1つに〇】

「フルタイムで働いており、育休・介護休業中ではない」の割合が97.7%と最も高くとなっています。

平成25年度調査と比較すると、「フルタイムで働いており、育休・介護休業中ではない」の割合が増加しています。



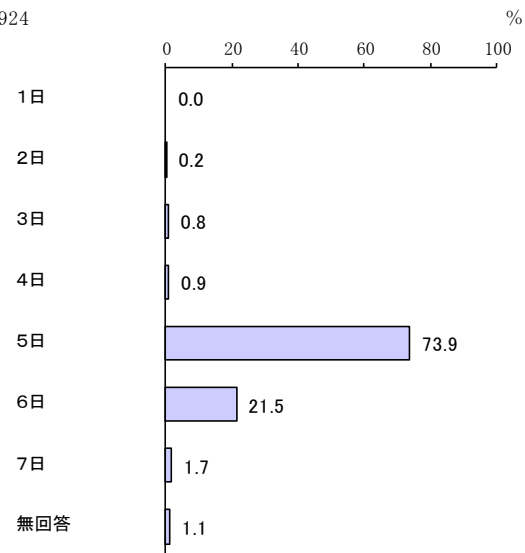


問10-1 問10で「1~4」(働いている)に○をつけた方にうかがいます。①1週間の働いている日数、②1日の働いている時間(残業時間を含む)、③家を出る時間、④家に帰る時間を記入してください。働いている日数や時間等が一定でない場合は、もっとも多いパターンについてお答えください。育休・介護休業中の方は、休業に入る前の状況をお答えください。

① 1週当たり就労日数

「5日」の割合が73.9%と最も高く、次いで「6日」の割合が21.5%となっています。

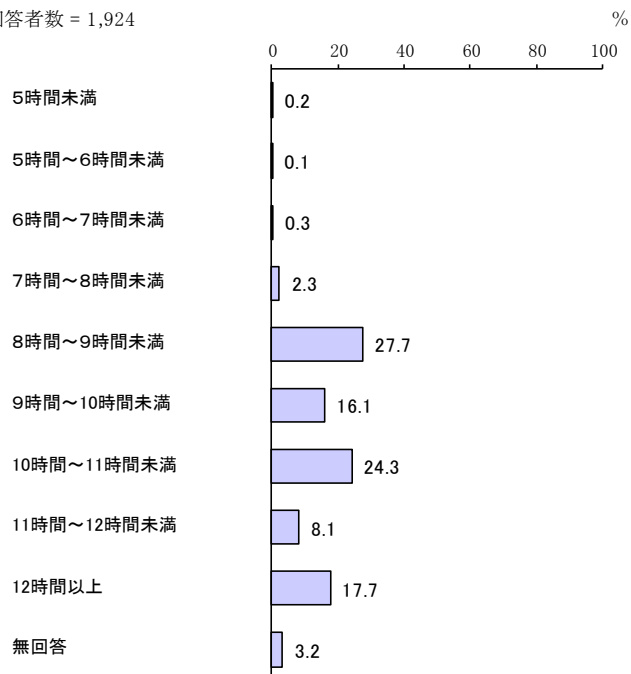
回答者数 = 1,924



② 1日当たり就労時間

「8時間~9時間未満」の割合が27.7%と最も高く、次いで「10時間~11時間未満」の割合が24.3%、「12時間以上」の割合が17.7%となっています。

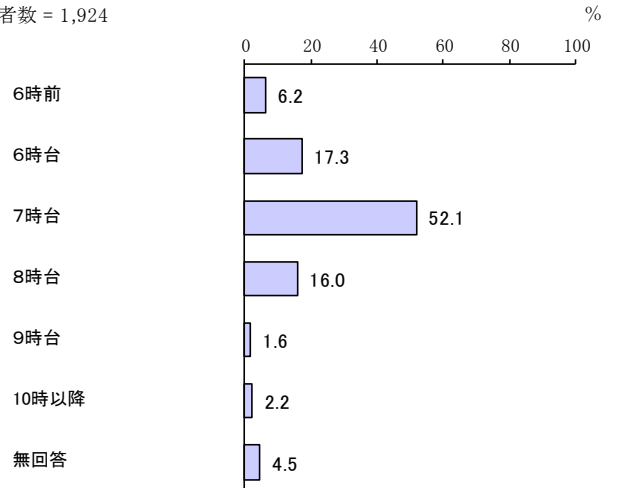
回答者数 = 1,924



### ③家を出る時間

「7時台」の割合が52.1%と最も高く、次いで「6時台」の割合が17.3%、「8時台」の割合が16.0%となっています。

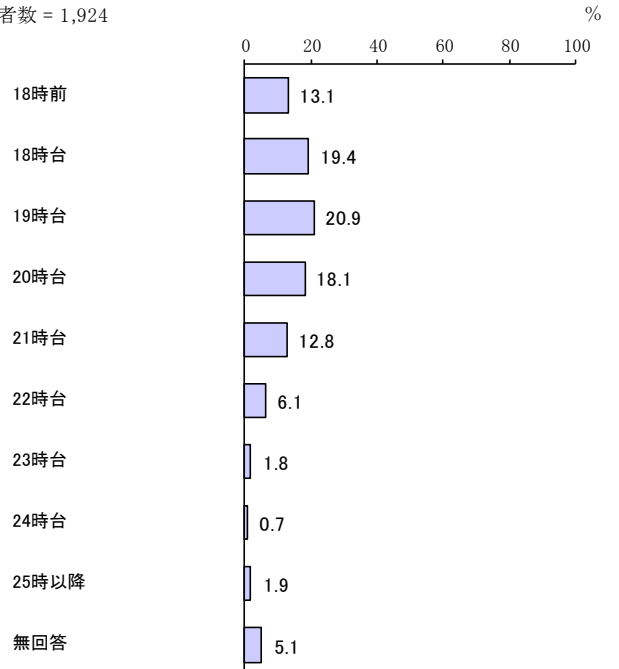
回答者数 = 1,924



### ④帰宅時間

「19時台」の割合が20.9%と最も高く、次いで「18時台」の割合が19.4%、「20時台」の割合が18.1%となっています。

回答者数 = 1,924



問10-2 問10で「3」または「4」(パート・アルバイト等で働いている)に○をつけた方にうかがいます。フルタイムで働く希望はありますか。【1つに○】

「フルタイムで働く希望はあるが、実現できる見込みはない」、「パート・アルバイト等で働き続けることを希望」が3件となっています。

問10-3 問10で「5」または「6」（現在働いていない）に○をつけた方にうかがいます。働きたいという希望はありますか。【番号・記号それぞれ1つに○、該当する（ ）内には数字を記入してください】

「すぐにでも、もしくは1年以内に働きたい」が2件となっています。

ア 1年より先、一番下の子どもが（ ）歳になったところに就労したい有効回答がありませんでした。

イ 希望する働き方

「フルタイム」が1件、「パート・アルバイト等」が1件となっています。

ウ 1週当たり就労日数

「5日」が1件となっています。

エ 1日当たり就労時間

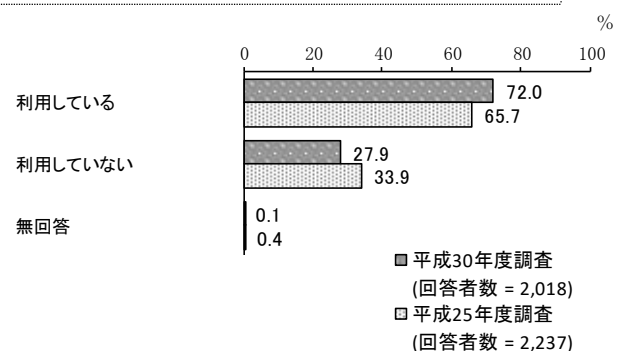
「8時間以上」が1件となっています。

## （5）お子さんの平日の「定期的な」教育・保育事業の利用について

問11 お子さんは現在、幼稚園や保育所（園）などの「定期的な教育・保育事業」を利用していますか。【いずれかに○】

「利用している」の割合が72.0%、「利用していない」の割合が27.9%となっています。


平成25年度調査と比較すると、「利用している」の割合が増加しています。一方、「利用していない」の割合が減少しています。



問11-1 問11で「1. 利用している」に○をつけた方にうかがいます。お子さんは、平日どのような教育・保育事業を利用していますか。【あてはまる番号すべてに○】

「幼稚園」の割合が51.9%と最も高く、次いで「認可保育所」の割合が33.4%、「幼稚園の預かり保育、延長預かり保育」の割合が15.5%となっています。

平成25年度調査と比較すると、「幼稚園の預かり保育、延長預かり保育」の割合が増加しています。



【子どもの年齢別】

子どもの年齢別で見ると、他に比べ、0歳～2歳で「認可保育所」の割合が、3歳～5歳で「幼稚園」の割合が高くなっています。

単位：%

区分	回答者数(件)	幼稚園	幼稚園の預かり保育、延長預かり保育	認可保育所	認定こども園	小規模保育施設	家庭的保育	認証保育施設	事業所内保育施設	企業主導型保育施設	その他の認可外の保育施設	居宅訪問型保育	ファミリー・サポート・センター	その他	無回答
0歳	67	6.0	-	53.7	9.0	10.4	-	6.0	6.0	6.0	-	-	-	3.0	1.5
1歳	97	7.2	3.1	61.9	7.2	6.2	2.1	8.2	2.1	3.1	-	-	-	1.0	-
2歳	111	13.5	6.3	48.6	9.9	4.5	1.8	7.2	8.1	6.3	-	-	0.9	1.8	-
3歳	383	61.4	12.5	29.2	7.8	-	-	1.3	0.5	-	-	-	0.5	1.0	-
4歳	375	59.7	18.7	30.1	8.8	-	-	1.3	-	-	-	-	0.3	0.8	-
5歳	298	65.8	23.5	26.8	6.4	0.3	-	0.7	0.3	-	0.3	-	-	1.7	-

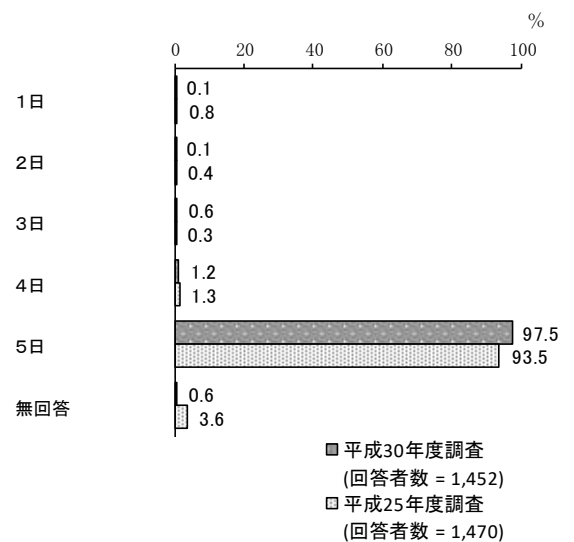
問 11-2 主に利用している平日の教育・保育事業について、現在どのくらい利用していますか。また、希望としてはどのくらい利用したいですか。それぞれ1週あたり何日、1日あたり何時間（何時から何時まで）かを記入してください。

(1) 現在

ア 1週あたり利用日数

「5日」の割合が97.5%と最も高くなっています。

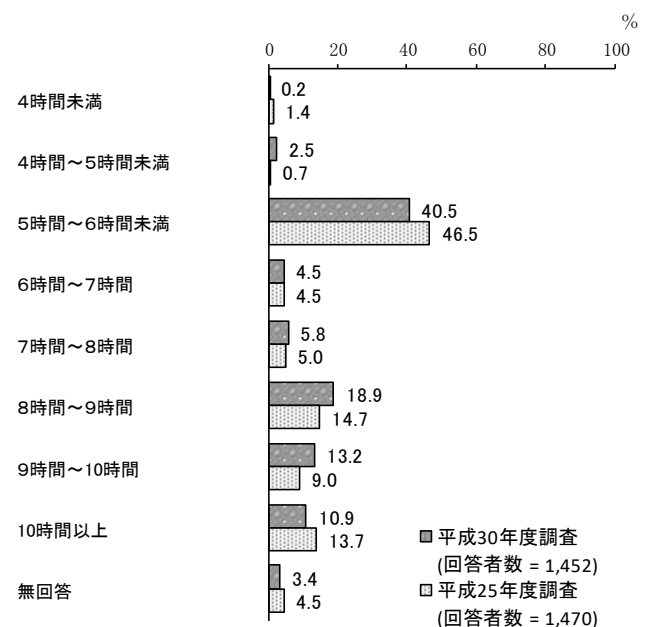
平成25年度調査と比較すると、大きな変化はみられません。



イ 1日当たり利用時間

「5時間～6時間未満」の割合が40.5%と最も高く、次いで「8時間～9時間」の割合が18.9%、「9時間～10時間」の割合が13.2%となっています。

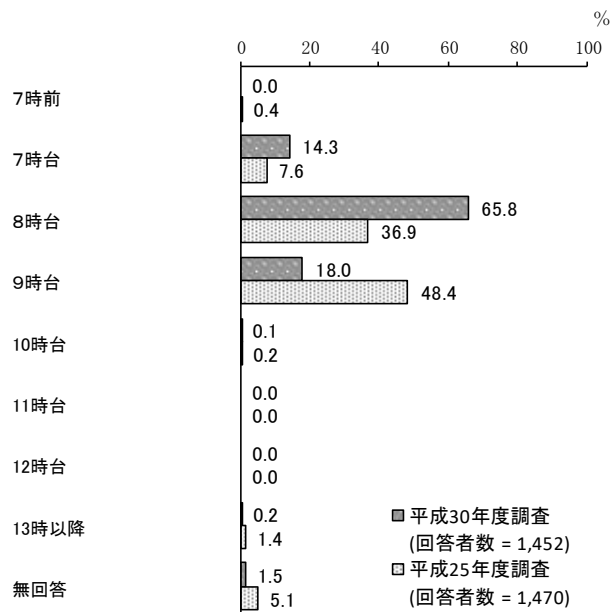
平成25年度調査と比較すると、「5時間～6時間未満」の割合が減少しています。



## ウ 利用開始時間

「8時台」の割合が65.8%と最も高く、次いで「9時台」の割合が18.0%、「7時台」の割合が14.3%となっています。

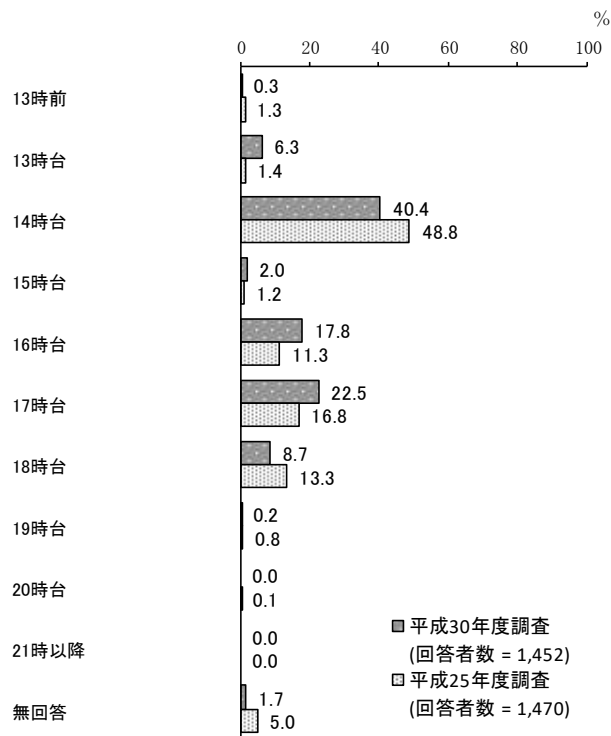
平成25年度調査と比較すると、「7時台」「8時台」の割合が増加しています。一方、「9時台」の割合が減少しています。



## エ 利用終了時間

「14時台」の割合が40.4%と最も高く、次いで「17時台」の割合が22.5%、「16時台」の割合が17.8%となっています。

平成25年度調査と比較すると、「16時台」「17時台」の割合が増加しています。一方、「14時台」の割合が減少しています。

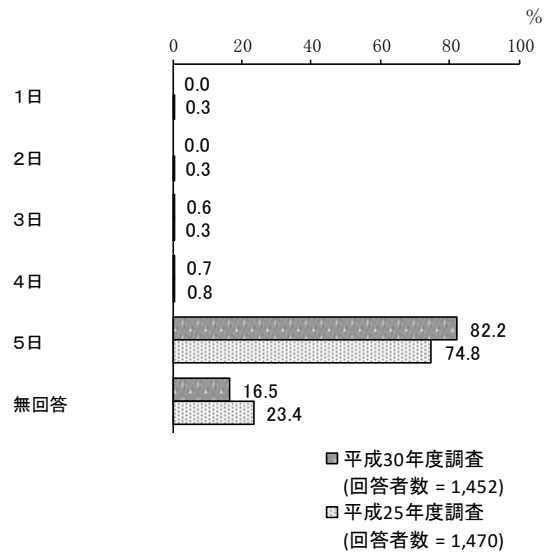


## (2) 希望

### ア 1週当たり利用日数

「5日」の割合が82.2%と最も高くなっています。

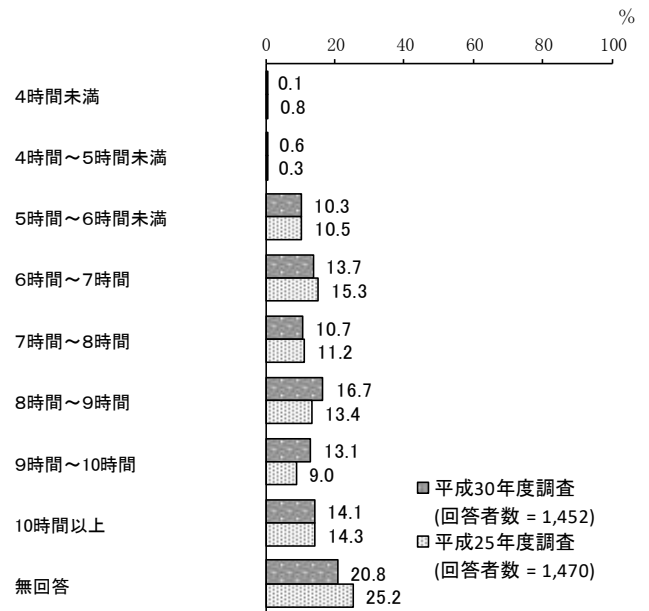
平成25年度調査と比較すると、「5日」の割合が増加しています。



### イ 1日当たり利用時間

「8時間～9時間」の割合が16.7%と最も高く、次いで「10時間以上」の割合が14.1%、「6時間～7時間」の割合が13.7%となっています。

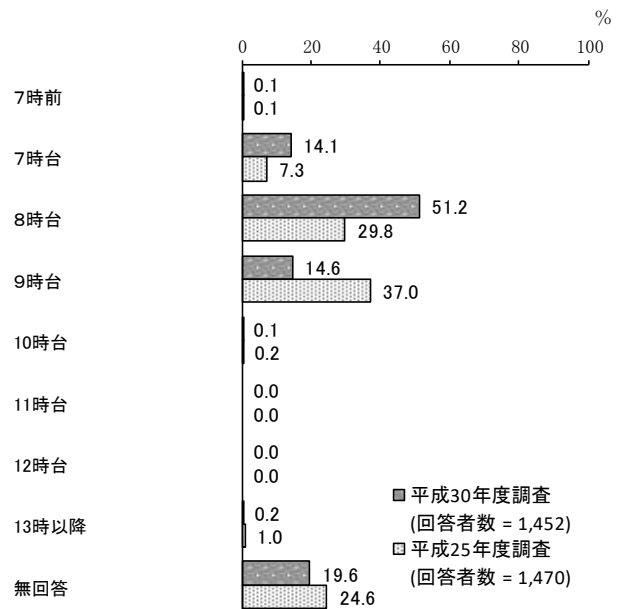
平成25年度調査と比較すると、大きな変化はみられません。



### ウ 利用開始時間

「8時台」の割合が51.2%と最も高く、次いで「9時台」の割合が14.6%、「7時台」の割合が14.1%となっています。

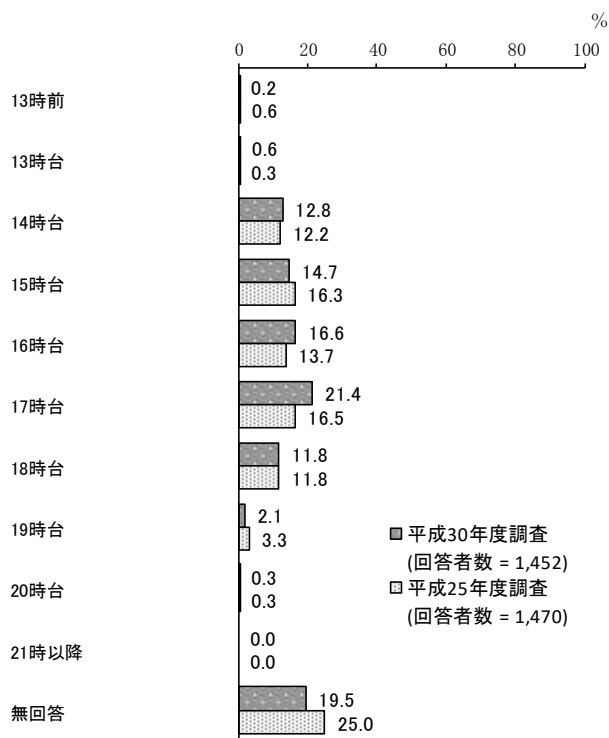
平成25年度調査と比較すると、「7時台」「8時台」の割合が増加しています。一方、「9時台」の割合が減少しています。



## エ 利用終了時間

「17 時台」の割合が 21.4%と最も高く、次いで「16 時台」の割合が 16.6%、「15 時台」の割合が 14.7%となっています。

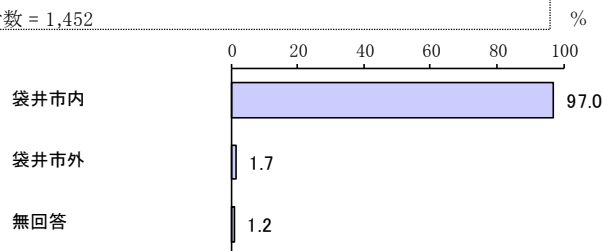
平成 25 年度調査と比較すると、大きな変化はみられません。



### 問 11-3 現在、利用している教育・保育事業の実施場所はどこですか。【いずれかに○】

回答者数 = 1,452

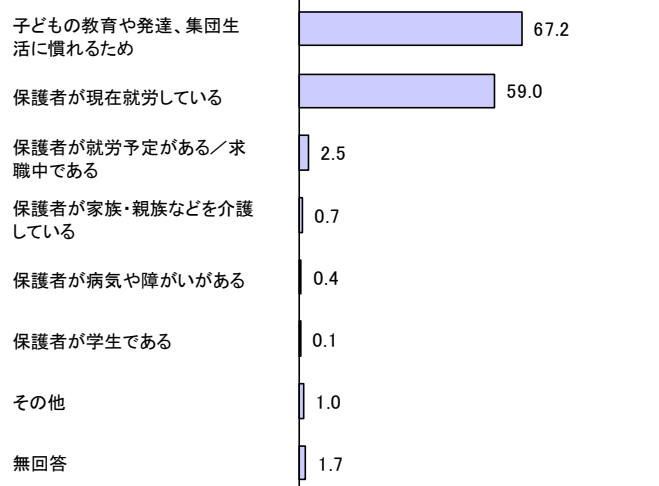
「袋井市内」の割合が 97.0%、「袋井市外」の割合が 1.7%となっています。



### 問 11-4 平日に定期的に教育・保育事業を利用している理由は何ですか。【あてはまる番号すべてに○】

回答者数 = 1,452

「子どもの教育や発達、集団生活に慣れるため」の割合が 67.2%と最も高く、次いで「保護者が現在就労している」の割合が 59.0%となっています。



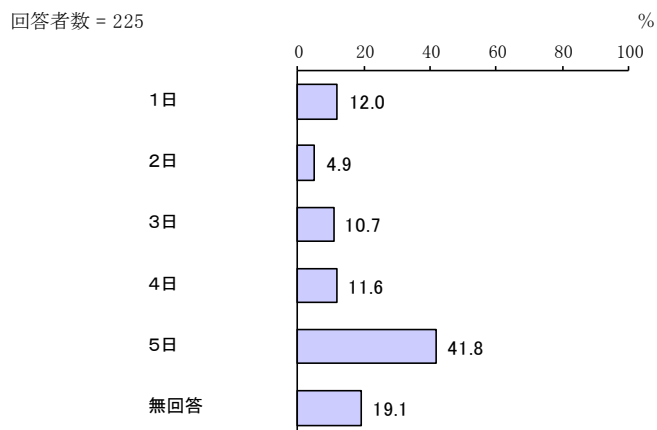


問 11-5 問 11-1 で「2. 幼稚園の預かり保育、延長預かり保育」に○をつけた方にかがいます。幼稚園の預かり保育、延長預かり保育について、現在どのくらい利用していますか。1週あたり何日、1日あたり何時間（何時から何時まで）かを記入してください。延長預かり保育も利用している方は、朝夕それぞれの時間帯を記入してください。

(1) 預かり保育

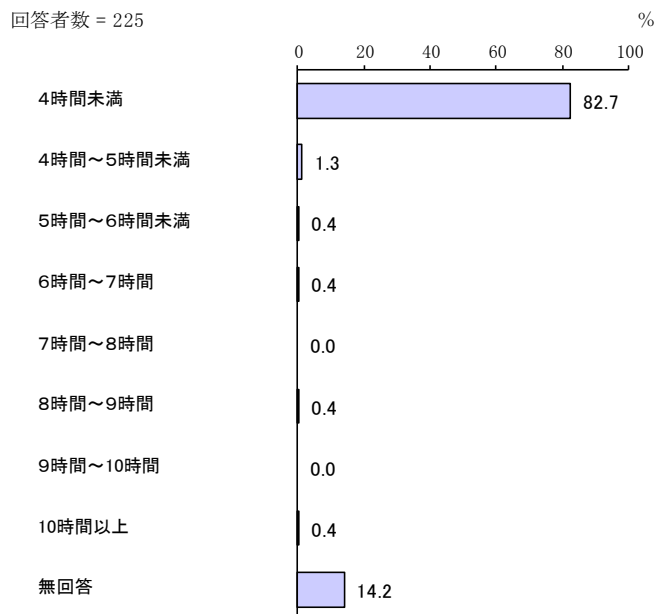
ア 1週あたり利用日数

「5日」の割合が41.8%と最も高く、次いで「1日」の割合が12.0%、「4日」の割合が11.6%となっています。



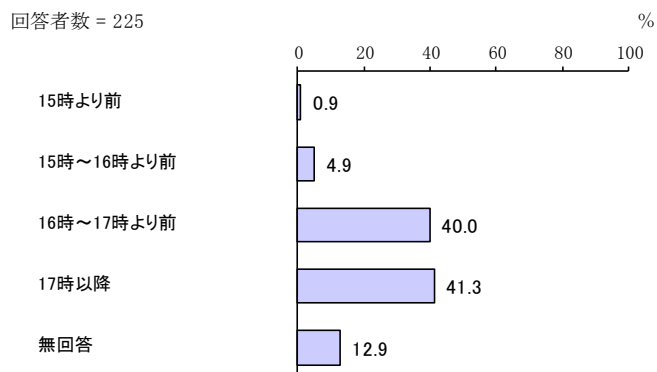
イ 1日あたり利用時間

「4時間未満」の割合が82.7%と最も高くなっています。



ウ 利用終了時間

「17時以降」の割合が41.3%と最も高く、次いで「16時～17時より前」の割合が40.0%となっています。

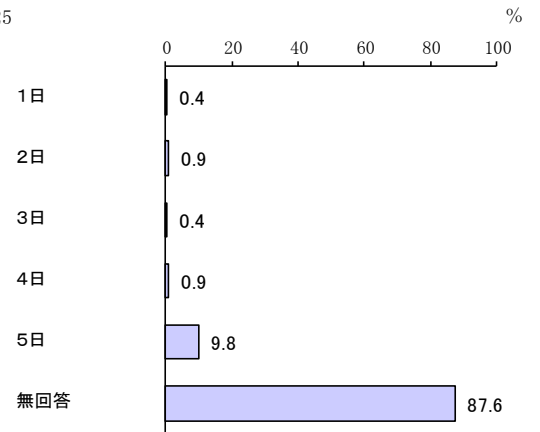


## (2) 延長預かり保育

### ア 1週当たり利用日数

「5日」の割合が9.8%と最も高くなっています。

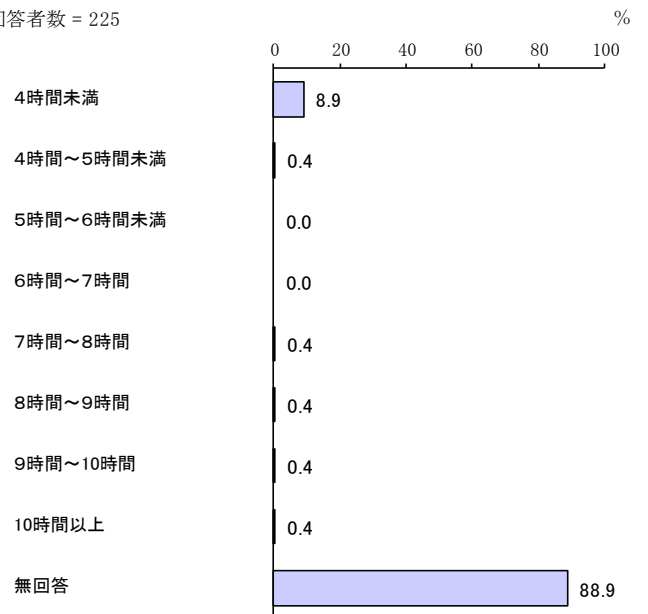
回答者数 = 225



### イ 1日当たり利用時間

「4時間未満」の割合が8.9%と最も高くなっています。

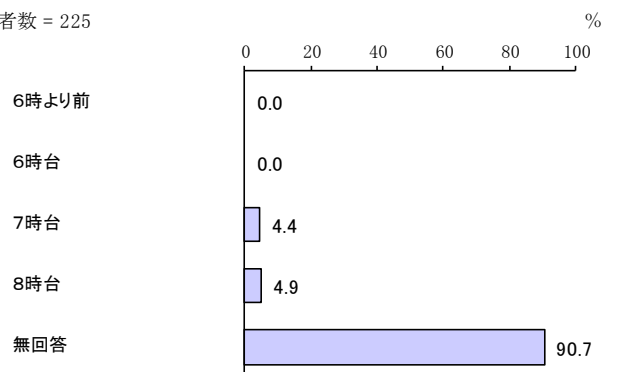
回答者数 = 225



### ウ 利用開始時間

「8時台」の割合が4.9%と最も高くなっています。

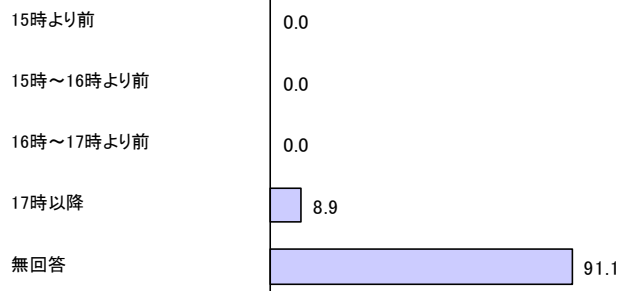
回答者数 = 225



## エ 利用終了時間

「17時以降」の割合が8.9%と最も高くなっています。

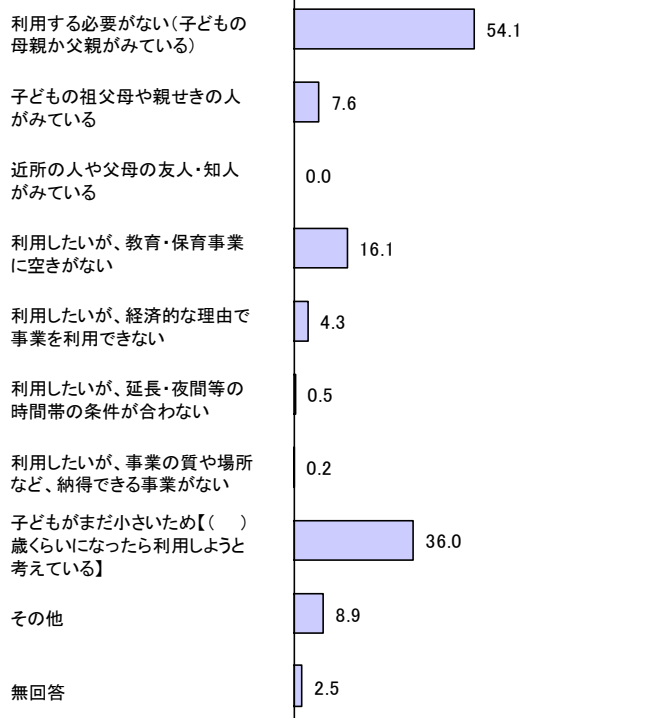
回答者数 = 225



問11-6 問11で「2. 利用していない」に○をつけた方にうかがいます。利用していない理由は何ですか。【あてはまる番号すべてに○】

「利用する必要がない(子どもの母親か父親がみている)」の割合が54.1%と最も高く、次いで「子どもがまだ小さいため【( )歳くらいになったら利用しようと考えている】」の割合が36.0%、「利用したいが、教育・保育事業に空きがない」の割合が16.1%となっています。

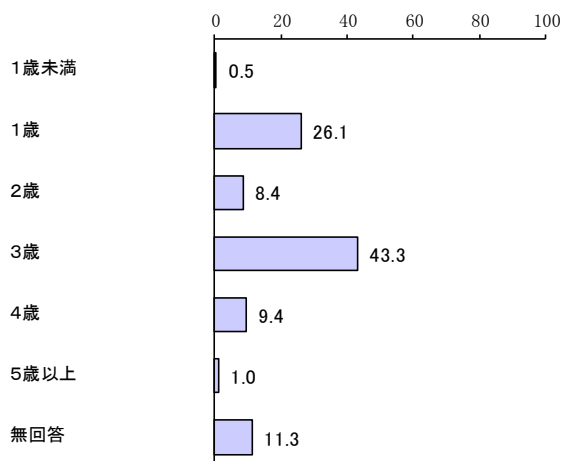
回答者数 = 564



## ア 子どもがまだ小さいため【( )歳くらいになったら利用しようと考えている】

「3歳」の割合が43.3%と最も高く、次いで「1歳」の割合が26.1%となっています。

回答者数 = 203

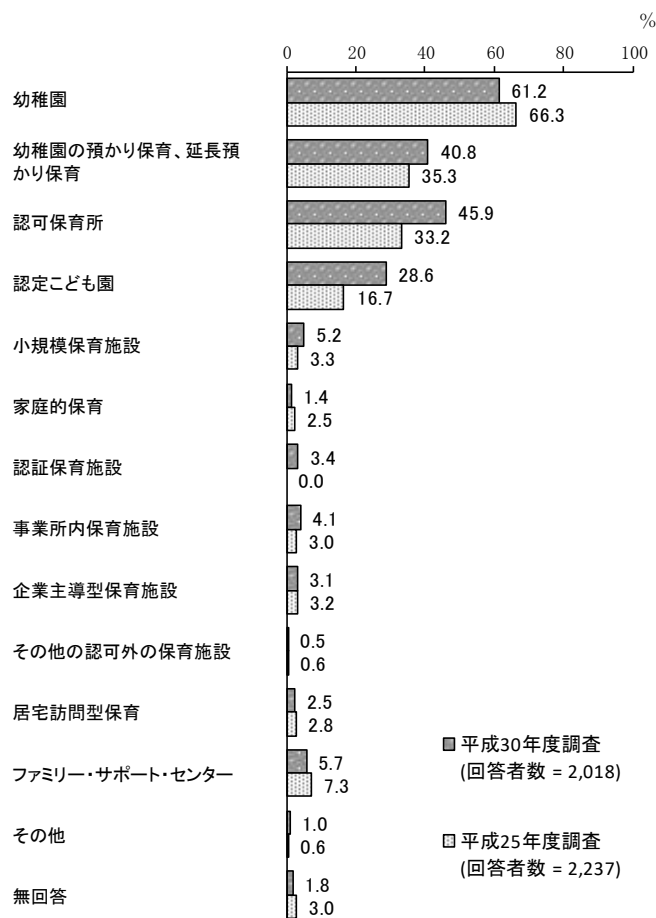


問 12 現在、利用している、利用していないにかかわらず、お子さんの平日の教育・保育事業として、「定期的に」利用したいと考える事業は何ですか。

【あてはまる番号すべてに○】

「幼稚園」の割合が61.2%と最も高く、次いで「認可保育所」の割合が45.9%、「幼稚園の預かり保育、延長預かり保育」の割合が40.8%となっています。

平成25年度調査と比較すると、「幼稚園の預かり保育、延長預かり保育」「認可保育所」「認定こども園」の割合が増加しています。一方、「幼稚園」の割合が減少しています。



### 【子どもの年齢別】

子どもの年齢別でみると、他に比べ、0歳～1歳で「認可保育所」の割合が、2歳～5歳で「幼稚園」の割合が高くなっています。

単位：%

区分	回答者数(件)	幼稚園	幼稚園の預かり保育、延長預かり保育	認可保育所	認定こども園	小規模保育施設	家庭的保育	認証保育施設	事業所内保育施設	企業主導型保育施設	その他の認可外の保育施設	居宅訪問型保育	ファミリー・サポート・センター	その他	無回答
0歳	377	52.8	35.3	65.0	41.9	10.9	1.9	5.6	5.8	4.2	0.5	1.3	5.3	1.1	1.6
1歳	222	52.7	38.7	57.2	36.5	9.9	2.7	6.8	4.5	3.6	0.9	1.8	8.1	2.3	2.7
2歳	225	62.7	39.1	40.9	23.6	3.6	1.3	3.1	6.2	4.0	0.9	5.3	6.7	1.3	2.7
3歳	388	64.2	43.8	41.5	24.5	3.9	1.3	2.1	3.6	3.9	0.8	2.3	4.1	0.8	1.5
4歳	382	61.3	39.5	38.2	23.3	1.3	0.8	1.3	2.9	1.0	—	1.8	4.7	0.8	2.6
5歳	299	70.6	44.5	35.5	21.4	3.7	1.3	2.3	3.0	1.3	0.3	3.0	5.0	0.7	0.7

## 【母親の就労状況別】

母親の就労状況別でみると、他に比べ、フルタイムで働いているが、産休・育休・介護休業中である「認可保育所」「認定こども園」「小規模保育施設」の割合が、パート・アルバイト等で働いており、産休・育休・介護休業中ではない「幼稚園の預かり保育、延長預かり保育」の割合が、パート・アルバイト等で働いており、産休・育休・介護休業中ではないで「以前は働いていたが、現在は働いていない」の割合が高くなっています。

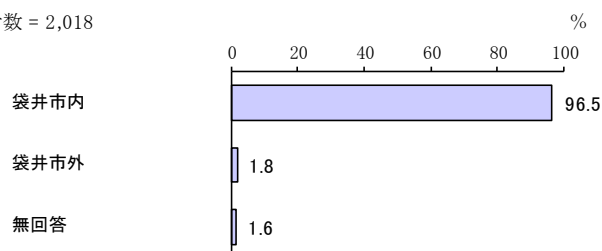
単位：％

区分	回答者数 (件)	幼稚園	幼稚園の預かり保 育、延長預かり保 育	認可保育所	認定こども園	小規模 保育施設	家庭 的保 育	認 証 保 育 施 設	事 業 所 内 保 育 施 設	企 業 主 導 型 保 育 施 設	そ の 他 の 認 可 外 の 保 育 施 設	居 宅 訪 問 型 保 育	フ ァ ミ リ ー ・ サ ポ ー ト ・ セ ン タ ー	そ の 他	無 回 答
フルタイムで働いており、産休・育休・介護休業中ではない	482	25.3	29.0	77.0	32.6	3.9	0.8	4.4	4.1	2.9	0.4	3.5	5.8	0.8	1.7
フルタイムで働いているが、産休・育休・介護休業中である	203	27.6	31.0	85.7	50.7	16.3	3.9	8.4	5.9	4.9	1.0	3.0	6.9	0.5	0.5
パート・アルバイト等で働いており、産休・育休・介護休業中ではない	532	71.4	52.8	32.3	24.1	4.5	1.3	2.3	3.9	2.6	0.8	1.7	4.3	0.8	1.3
パート・アルバイト等で働いているが、産休・育休・介護休業中である	46	37.0	30.4	73.9	28.3	2.2	—	—	4.3	—	—	—	—	2.2	4.3
以前は働いていたが、現在は働いていない	691	88.6	44.7	23.6	24.2	3.9	1.3	2.3	3.6	3.2	0.3	2.6	6.7	1.2	2.3
これまでに働いたことがない	36	86.1	30.6	13.9	16.7	—	2.8	—	2.8	2.8	—	—	5.6	2.8	—

## 問 12-1 教育・保育事業を利用したい場所はどこですか。【いずれかに○】

「袋井市内」の割合が96.5%、「袋井市外」の割合が1.8%となっています。

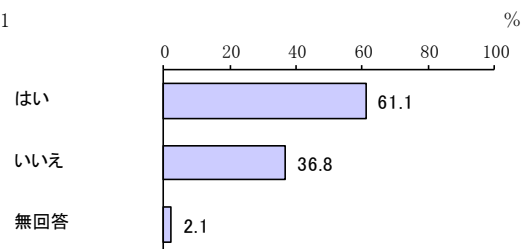
回答者数 = 2,018



問 12-2 問 12 で「1～2」（幼稚園）と「3～13」の両方に○をつけた方にうかがいます。特に幼稚園（幼稚園の預かり保育をあわせて利用する場合も含む）の利用を強く希望しますか。【いずれかに○】

「はい」の割合が 61.1%、「いいえ」の割合が 36.8%となっています。

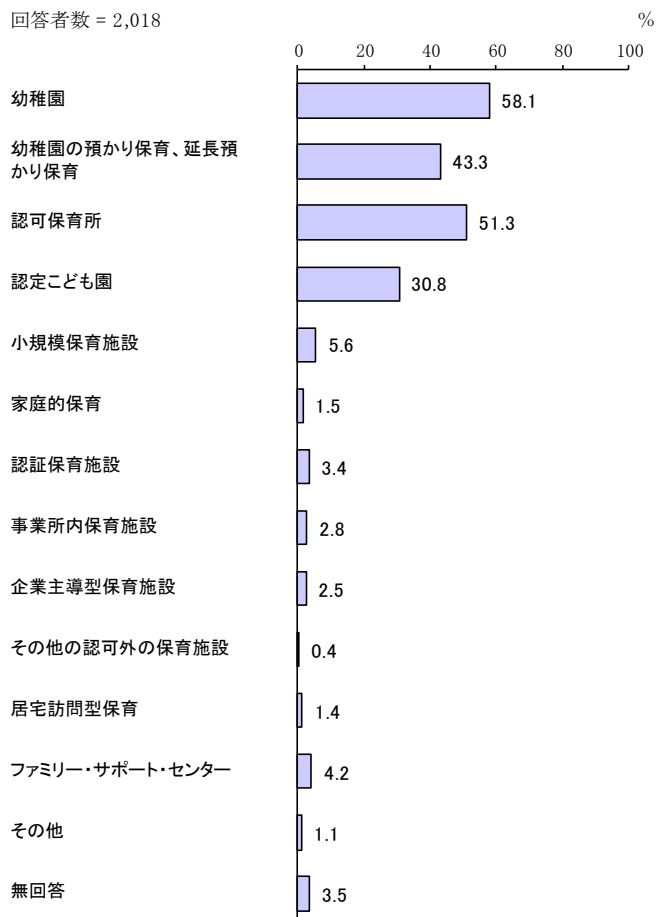
回答者数 = 571



問 13 「幼児教育・保育の無償化」が 2019 年 10 月から予定されていますが、この無償化が実施された場合、お子さんの平日の教育・保育事業として、今後「定期的に」利用したいと考える事業は何ですか。【あてはまる番号すべてに○】

「幼稚園」の割合が 58.1%と最も高く、次いで「認可保育所」の割合が 51.3%、「幼稚園の預かり保育、延長預かり保育」の割合が 43.3%となっています。

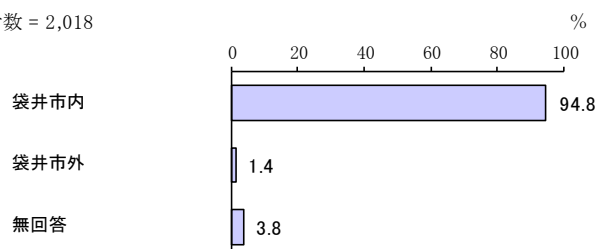
回答者数 = 2,018



問 13-1 教育・保育事業を利用したい場所はどこですか。【いずれかに○】

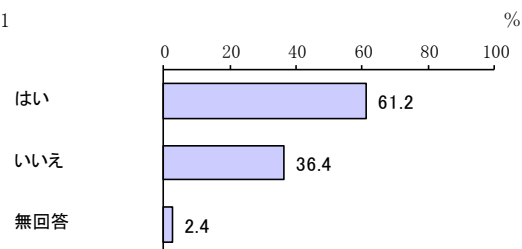
「袋井市内」の割合が 94.8%、「袋井市外」の割合が 1.4%となっています。

回答者数 = 2,018



問13-2 問13で「1~2」(幼稚園)と「3~13」の両方に○をつけた方にうかがいます。特に幼稚園(幼稚園の預かり保育をあわせて利用する場合も含む)の利用を強く希望しますか。【いずれかに○】

「はい」の割合が61.2%、「いいえ」の割合が36.4%となっています。 回答者数 = 621

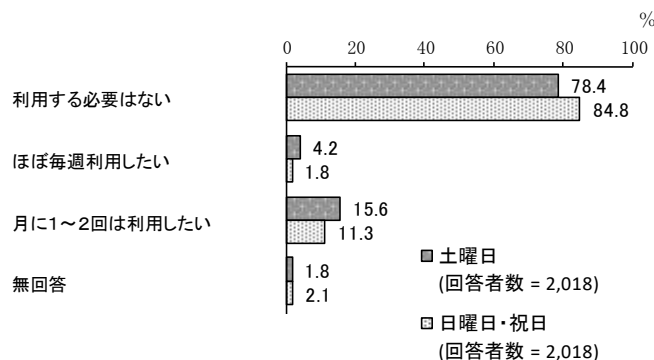


## (6) お子さんの土曜・休日や長期休業中の教育・保育事業の利用について

問14 お子さんについて、土曜日と日曜日・祝日に、定期的な教育・保育事業の利用希望はありますか(一時的な利用は除きます)。利用希望がある場合は、利用したい時間帯を( )内に記入してください。

土曜日では、「利用する必要はない」の割合が78.4%と最も高く、次いで「月に1~2回は利用したい」の割合が15.6%となっています。

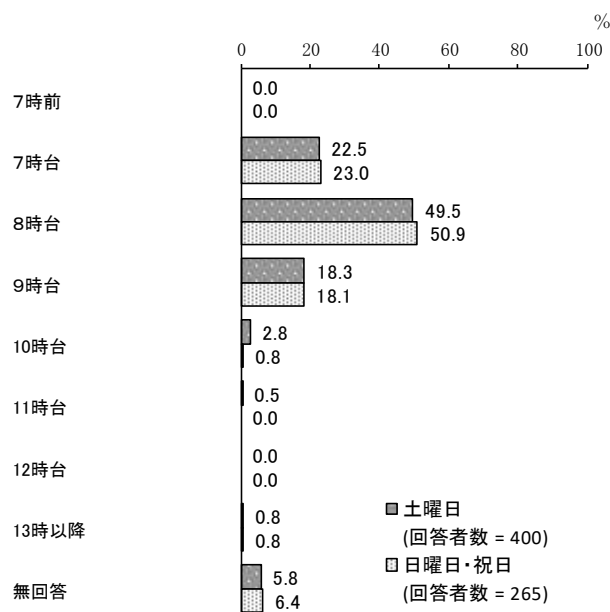
日曜日・祝日では、「利用する必要はない」の割合が84.8%と最も高く、次いで「月に1~2回は利用したい」の割合が11.3%となっています。



### ア 利用したい時間帯の開始時刻

土曜日では、「8時台」の割合が49.5%と最も高く、次いで「7時台」の割合が22.5%、「9時台」の割合が18.3%となっています。

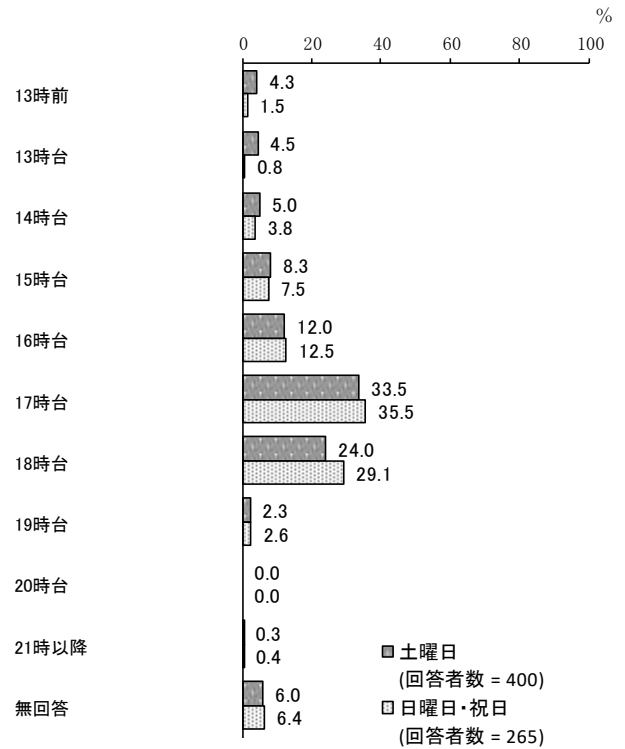
日曜日・祝日では、「8時台」の割合が50.9%と最も高く、次いで「7時台」の割合が23.0%、「9時台」の割合が18.1%となっています。



## イ 利用したい時間帯の終了時刻

土曜日では、「17時台」の割合が33.5%と最も高く、次いで「18時台」の割合が24.0%、「16時台」の割合が12.0%となっています。

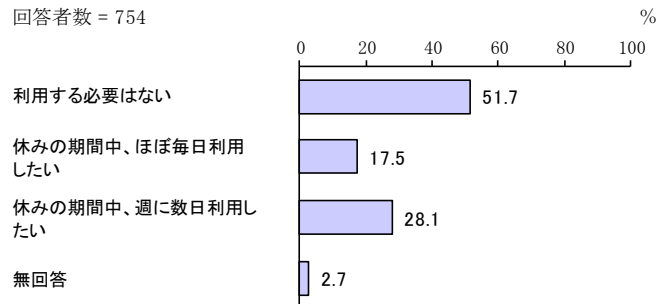
日曜日・祝日では、「17時台」の割合が35.5%と最も高く、次いで「18時台」の割合が29.1%、「16時台」の割合が12.5%となっています。



問15 「幼稚園」を利用している方にうかがいます。お子さんについて、夏休み・冬休みなど長期の休業期間中の利用を希望しますか。利用希望がある場合は、利用したい時間帯を（ ）内に記入してください。【1つに○】

「利用する必要はない」の割合が51.7%と最も高く、次いで「休みの期間中、週に数日利用したい」の割合が28.1%、「休みの期間中、ほぼ毎日利用したい」の割合が17.5%となっています。

回答者数 = 754

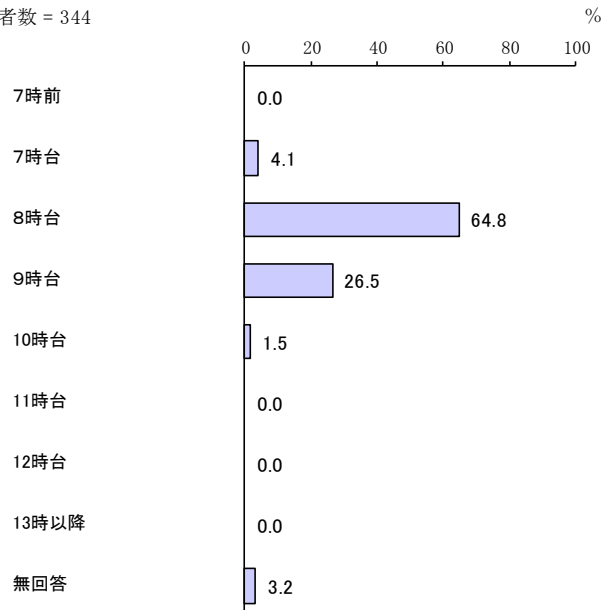




### ア 利用したい時間帯の開始時刻

「8時台」の割合が64.8%と最も高く、次いで「9時台」の割合が26.5%となっています。

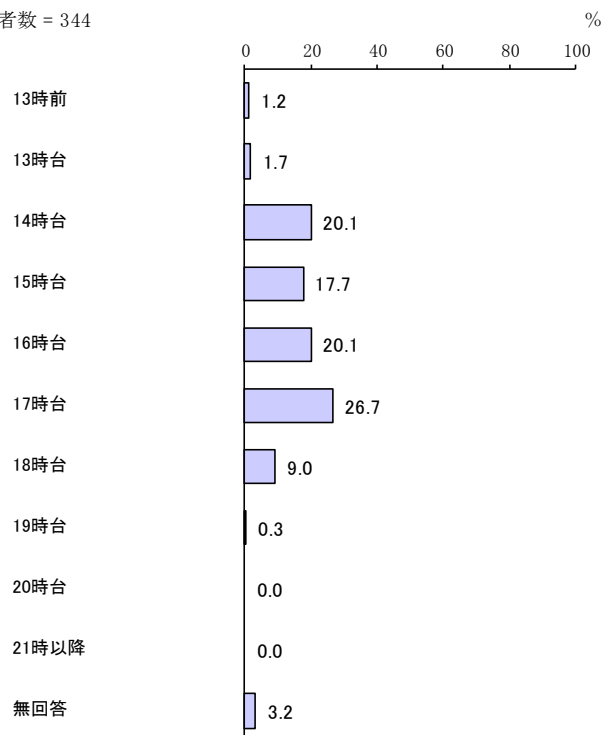
回答者数 = 344



### イ 利用したい時間帯の終了時刻

「17時台」の割合が26.7%と最も高く、次いで「14時台」、「16時台」の割合が20.1%となっています。

回答者数 = 344




## (7) お子さんの病気の際の対応について

問 16 問 11 で幼稚園や保育所(園)など、平日の定期的な教育・保育事業を利用していると答えた方にうかがいます。この1年間に、お子さんが病気やケガで、保育所(園)、幼稚園など普段利用している施設等が利用できなかったことはありますか。【いずれかに○】

「あった」の割合が77.5%、「なかった」の割合が21.1%となっています。

平成25年度調査と比較すると、大きな変化はみられません。



### 【子どもの年齢別】

子どもの年齢別でみると、他に比べ、0歳～2歳で「あった」の割合が高くなっています。

単位：%

区分	回答者数(件)	あった	なかった	無回答
0歳	67	85.1	9.0	6.0
1歳	97	88.7	10.3	1.0
2歳	111	89.2	10.8	—
3歳	383	75.5	23.5	1.0
4歳	375	77.6	21.6	0.8
5歳	298	71.5	26.8	1.7

## 【母親の就労状況別】

母親の就労状況別でみると、他に比べ、フルタイムで働いており、産休・育休・介護休業中ではない、フルタイムで働いているが、産休・育休・介護休業中であるで「あった」の割合が高くなっています。

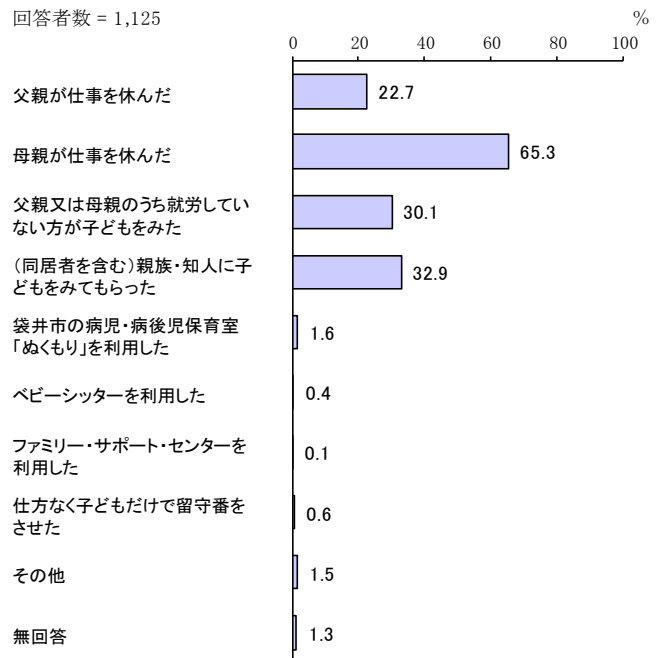
単位：％

区分	回答者数 (件)	あった	なかった	無回答
フルタイムで働いており、産休・育休・介護休業中ではない	467	85.4	13.9	0.6
フルタイムで働いているが、産休・育休・介護休業中である	71	83.1	14.1	2.8
パート・アルバイト等で働いており、産休・育休・介護休業中ではない	476	77.9	21.2	0.8
パート・アルバイト等で働いているが、産休・育休・介護休業中である	24	79.2	20.8	—
以前は働いていたが、現在は働いていない	370	67.6	30.0	2.4
これまでに働いたことがない	22	59.1	36.4	4.5

問 16-1 お子さんが病気やけがで施設等が利用できなかった場合に、この1年間に行った対処方法とそれぞれのおおよその年間日数をお答えください。【あてはまる記号すべてに○】

「母親が仕事を休んだ」の割合が65.3%と最も高く、次いで「(同居者を含む)親族・知人に子どもをみてもらった」の割合が32.9%、「父親又は母親のうち就労していない方が子どもをみた」の割合が30.1%となっています。

回答者数 = 1,125



## 1年間の対処日数

1年間の対処日数では、他に比べ、ア 父親が休んだ、オ 病児・病後児の保育を利用したで「2～3日」の割合が高くなっています。

単位：％

区分	回答者数 (件)	1日	2 ～ 3日	4 ～ 5日	6 ～ 9日	10 ～ 19日	20 日 以上	無 回 答
ア 父親が休んだ	255	21.2	43.9	22.0	3.9	5.1	1.2	2.7
イ 母親が休んだ	735	6.5	18.9	22.2	10.6	24.9	10.9	6.0
ウ 父親又は母親のうち就労していない方が子どもをみた	339	4.7	18.3	19.8	10.9	28.0	4.4	13.9
エ (同居者を含む)親族・知人に子どもをみてもらった	370	10.5	27.0	24.3	5.1	19.5	5.1	8.4
オ 病児・病後児の保育を利用した	18	33.3	44.4	11.1	-	5.6	-	5.6
カ ベビーシッターを利用した	4	25.0	25.0	25.0	-	-	-	25.0
キ ファミリー・サポート・センターを利用した	1	100.0	-	-	-	-	-	-
ク 仕方なく子どもだけで留守番させた	7	42.9	57.1	-	-	-	-	-
ケ その他	17	5.9	17.6	11.8	5.9	11.8	17.6	29.4

## 【子どもの年齢別】

子どもの年齢別でみると、他に比べ、0歳～2歳で「母親が仕事を休んだ」の割合が高くなっています。

単位：％

区分	回答者数 (件)	父親が仕事を休んだ	母親が仕事を休んだ	父親又は母親のうち就労していない方が子どもをみた	(同居者を含む)親族・知人に子どもをみてもらった	袋井市の病児・病後児保育室「ぬくもり」を利用した	ベビーシッターを利用した	ファミリー・サポート・センターを利用した	仕方なく子どもだけで留守番させた	その他	無 回 答
0歳	57	42.1	87.7	10.5	50.9	5.3	1.8	-	1.8	1.8	-
1歳	86	38.4	91.9	5.8	39.5	2.3	1.2	-	-	1.2	2.3
2歳	99	36.4	83.8	9.1	44.4	2.0	1.0	-	-	2.0	2.0
3歳	289	18.3	51.2	44.6	23.9	1.0	-	-	-	1.4	1.0
4歳	291	17.9	62.5	34.0	33.0	2.1	-	-	1.0	1.0	1.4
5歳	213	16.0	61.5	30.0	28.2	0.9	-	0.5	0.9	2.3	1.9

## 【母親の就労状況別】

母親の就労状況別でみると、他に比べ、フルタイムで働いており、産休・育休・介護休業中ではない、パート・アルバイト等で働いており、産休・育休・介護休業中ではないで「母親が仕事を休んだ」の割合が高くなっています。また、以前は働いていたが、現在は働いていない、これまでに働いたことがないで「父親又は母親のうち就労していない方が子どもをみた」の割合が高くなっています。

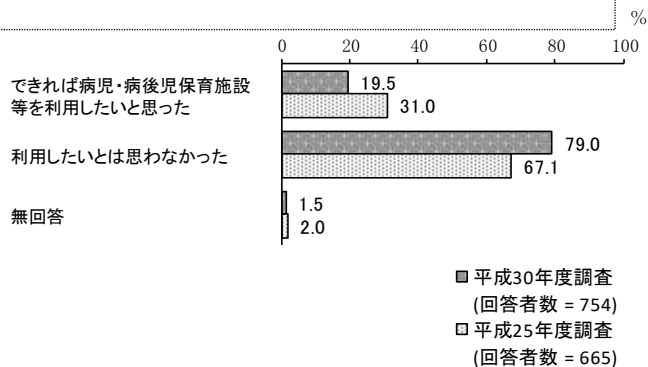
単位：％

区分	回答者数 (件)	父親が仕事を休んだ	母親が仕事を休んだ	父親又は母親のうち就労していない方が子どもをみた	父親又は母親のうち就労していない方が子どもをみた（同居者を含む）親族・知人に子どもをみてもらった	袋井市の病児・病後児保育室「ぬくもり」を利用した	ベビーシッターを利用した	ファミリー・サポート・センターを利用した	仕方なく子どもだけで留守番をさせた	その他	無回答
フルタイムで働いており、産休・育休・介護休業中ではない	399	39.1	89.7	4.3	56.1	2.5	0.8	0.3	1.5	1.8	1.0
フルタイムで働いているが、産休・育休・介護休業中である	59	27.1	67.8	39.0	28.8	—	—	—	—	5.1	—
パート・アルバイト等で働いており、産休・育休・介護休業中ではない	371	17.0	83.3	13.7	29.6	1.9	0.3	—	0.3	1.1	1.3
パート・アルバイト等で働いているが、産休・育休・介護休業中である	19	15.8	63.2	26.3	5.3	—	—	—	—	5.3	—
以前は働いていたが、現在は働いていない	250	5.6	4.0	90.4	5.2	0.4	—	—	—	0.8	2.4
これまでに働いたことがない	13	7.7	—	92.3	7.7	—	—	—	—	—	—

問 16-2 問 16-1 で「ア」または「イ」に○をつけた方にうかがいます。その時、「できれば病児・病後児保育施設等を利用したい」と思いましたか。利用したいと思った場合は、利用希望年間日数を（ ）内に記入してください。【いずれかに○】

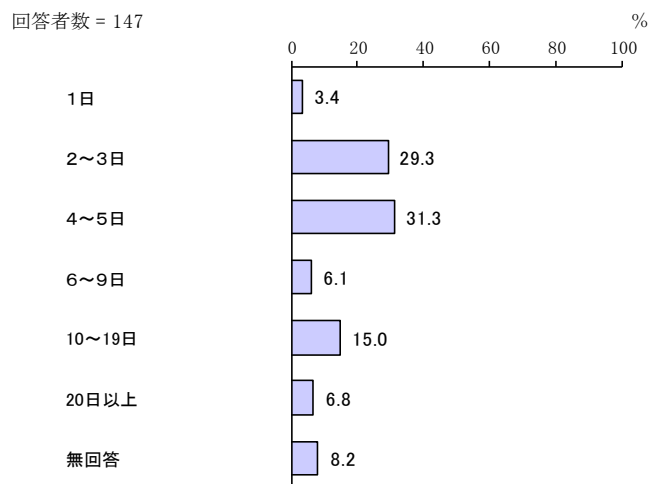
「できれば病児・病後児保育施設等を利用したいと思った」の割合が 19.5%、「利用したいとは思わなかった」の割合が 79.0%となっています。

平成 25 年度調査と比較すると、「利用したいとは思わなかった」の割合が増加しています。一方、「できれば病児・病後児保育施設等を利用したいと思った」の割合が減少しています。



### できれば病児・病後児保育施設等を利用したい日数

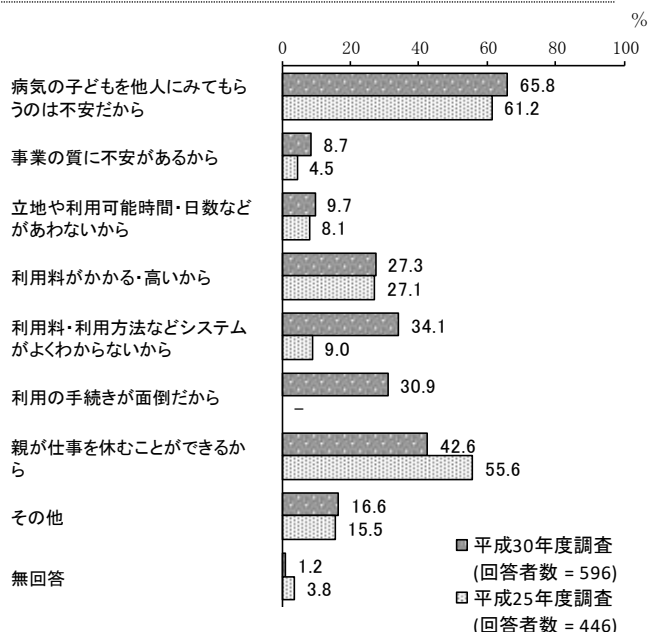
「4～5日」の割合が 31.3%と最も高く、次いで「2～3日」の割合が 29.3%、「10～19日」の割合が 15.0%となっています。



問 16-3 問 16-2 で「2. 利用したいとは思わなかった」に○をつけた方にうかがいます。病児・病後児保育施設等を利用したいと思わなかった理由は何ですか。【あてはまる番号すべてに○】

「病気の子どもを他人にみてもらうのは不安だから」の割合が 65.8%と最も高く、次いで「親が仕事を休むことができるから」の割合が 42.6%、「利用料・利用方法などシステムがよくわからないから」の割合が 34.1%となっています。

平成 25 年度調査と比較すると、「利用料・利用方法などシステムがよくわからないから」の割合が増加しています。一方、「親が仕事を休むことができるから」の割合が減少しています。



問 16-4 問 16-1で「エ〜ケ」に○をつけた方にうかがいます。その時、「できれば父母のいずれかが仕事を休んで子どもをみたい」と思いましたか。仕事を休んで子どもをみたいと思った場合は、その年間日数について（ ）内に記入してください。

【いずれかに○】

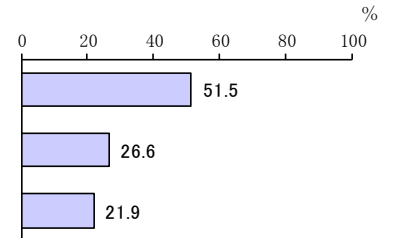
「できれば仕事を休んで子どもをみたかった」の割合が 51.5%、「仕事を休んで子どもをみることは非常に難しい」の割合が 26.6%となっています。

回答者数 = 398

できれば仕事を休んで子どもをみたかった

仕事を休んで子どもをみることは非常に難しい

無回答



#### できれば仕事を休んで看たい日数

「2〜3日」の割合が 27.8%と最も高く、次いで「4〜5日」の割合が 18.0%、「10〜19日」の割合が 13.2%となっています。

回答者数 = 205

1日

2〜3日

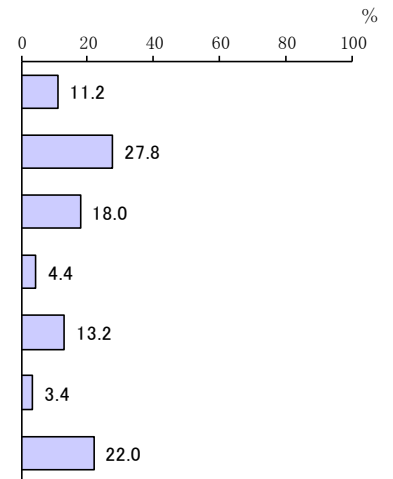
4〜5日

6〜9日

10〜19日

20日以上

無回答



問 16-4で「2. 仕事を休んで子どもをみることは非常に難しい」に○をつけた方にうかがいます。問 16-5 そう思う理由は何ですか。【あてはまる番号すべてに○】

「休暇日数が足りないので休めない」の割合が 35.8%と最も高く、次いで「子どもの看護を理由に休みがとれない」の割合が 30.2%、「自営業なので休めない」の割合が 13.2%となっています。

回答者数 = 106

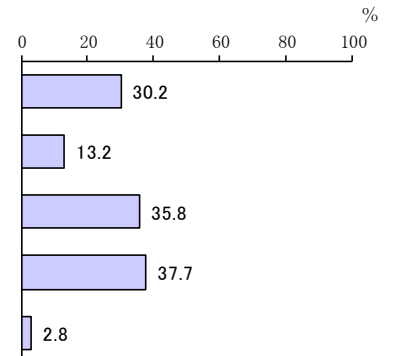
子どもの看護を理由に休みがとれない

自営業なので休めない

休暇日数が足りないので休めない

その他

無回答

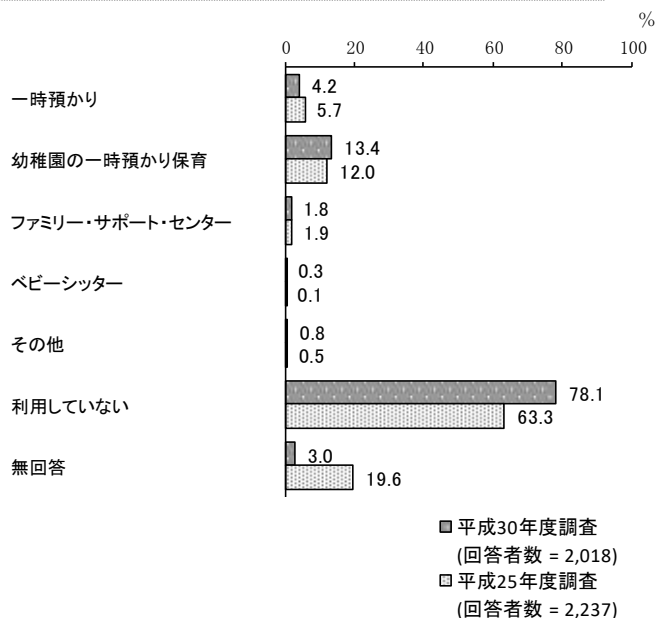


## (8) お子さんの「不定期」の教育・保育事業や一時預かり等の利用について

問 17 お子さんについて、保護者の用事（冠婚葬祭、保護者・家族の通院、不規則の就労など）で不規則に利用している事業はありますか。利用している事業がある場合は、年間のおおよその利用日数を（ ）内に記入してください。【あてはまる番号すべてに○】

「利用していない」の割合が 78.1%と最も高く、次いで「幼稚園の一時預かり保育」の割合が 13.4%となっています。

平成 25 年度調査と比較すると、「利用していない」の割合が増加しています。



### 利用している事業の年間日数

利用している事業の年間日数をみると、他に比べ、3. ファミリー・サポート・センターで「1日」「2～3日」の割合が高くなっています。

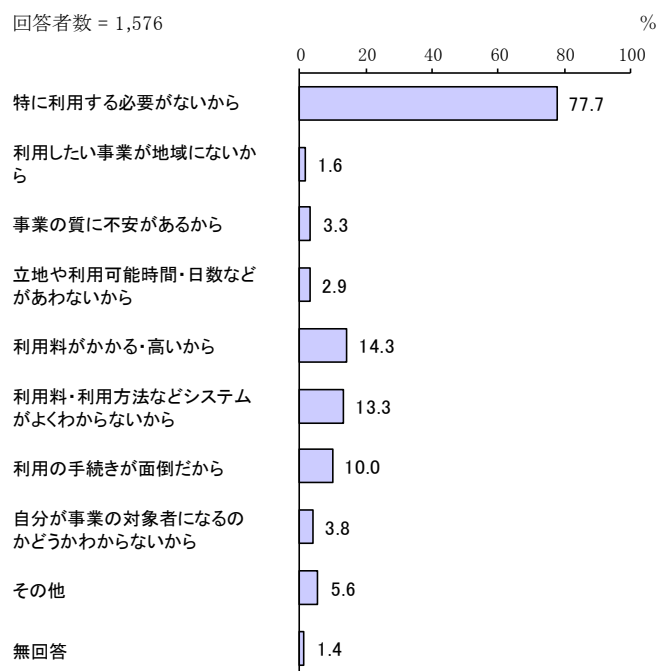
単位：%

区分	回答者数 (件)	1日	2 ～ 3日	4 ～ 5日	6 ～ 9日	10 ～ 19日	20日 以上	無回答
1. 一時預かり	84	25.0	19.0	15.5	4.8	10.7	13.1	11.9
2. 幼稚園の預かり保育	270	10.7	21.9	21.5	7.8	16.3	13.0	8.9
3. ファミリー・サポート・センター	36	30.6	33.3	11.1	5.6	8.3	2.8	8.3
4. ベビーシッター	7	28.6	-	14.3	-	-	42.9	14.3
5. その他	17	-	35.3	23.5	5.9	-	29.4	5.9



問 17-1 問 17 で「6. 利用していない」に○をつけた方にうかがいます。現在利用していない理由は何ですか。【あてはまる番号すべてに○】

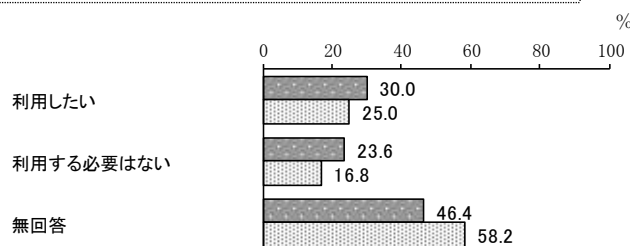
「特に利用する必要がないから」の割合が 77.7%と最も高く、次いで「利用料がかかる・高いから」の割合が 14.3%、「利用料・利用方法などシステムがよくわからないから」の割合が 13.3%となっています。



問 18 お子さんについて、保護者の用事（冠婚葬祭、保護者・家族の通院、不定期の就労など）で、年間何日くらい事業を利用したいと思いますか。利用希望がある場合は、それぞれのおおよその年間日数を（ ）内に記入してください。【あてはまる番号・記号すべてに○】

「利用したい」の割合が 30.0%、「利用する必要はない」の割合が 23.6%となっています。

平成 25 年度調査と比較すると、「利用する必要はない」の割合が増加しています。

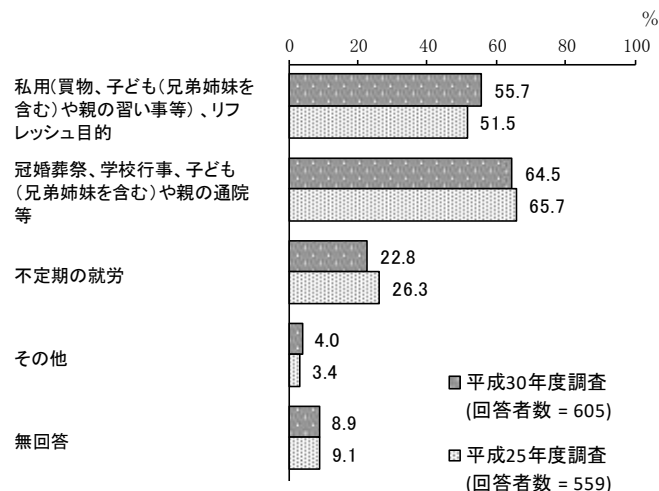


■ 平成30年度調査  
(回答者数 = 2,018)  
▨ 平成25年度調査  
(回答者数 = 2,237)

## 利用したい理由

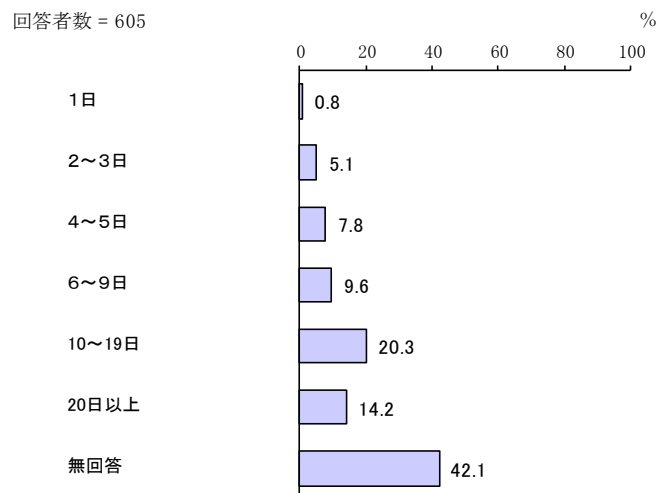
「冠婚葬祭、学校行事、子ども（兄弟姉妹を含む）や親の通院等」の割合が64.5%と最も高く、次いで「私用（買物、子ども（兄弟姉妹を含む）や親の習い事等）、リフレッシュ目的」の割合が55.7%、「不定期の就労」の割合が22.8%となっています。

平成25年度調査と比較すると、大きな変化はみられません。



## 利用したい年間合計日数

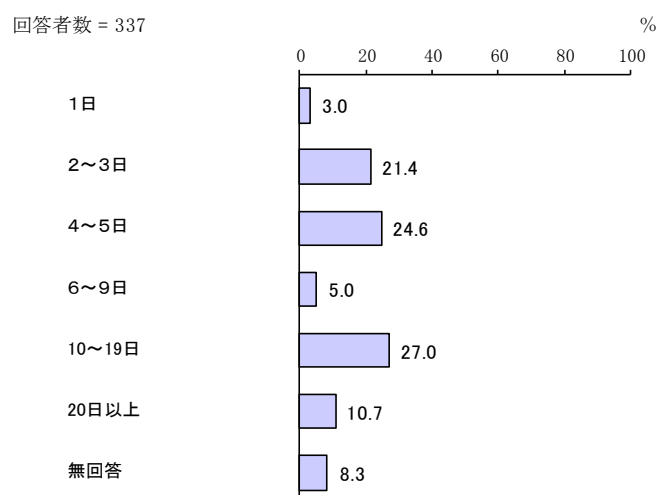
「10～19日」の割合が20.3%と最も高く、次いで「20日以上」の割合が14.2%となっています。



## 利用したい年間日数

### ア 私用（買物、子ども（兄弟姉妹を含む）や親の習い事等）、リフレッシュ目的

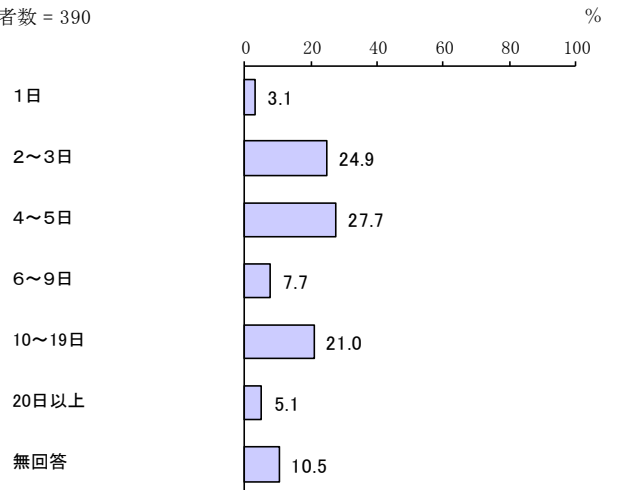
「10～19日」の割合が27.0%と最も高く、次いで「4～5日」の割合が24.6%、「2～3日」の割合が21.4%となっています。



### イ 冠婚葬祭、学校行事、子ども（兄弟姉妹を含む）や親の通院等

「4～5日」の割合が27.7%と最も高く、次いで「2～3日」の割合が24.9%、「10～19日」の割合が21.0%となっています。

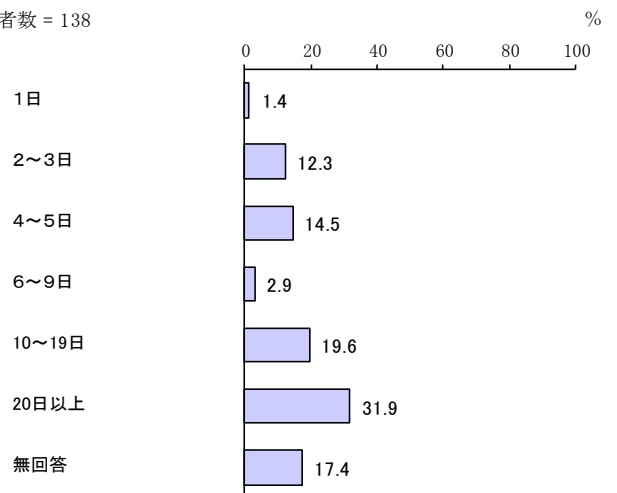
回答者数 = 390



### ウ 不定期の就労

「20日以上」の割合が31.9%と最も高く、次いで「10～19日」の割合が19.6%、「4～5日」の割合が14.5%となっています。

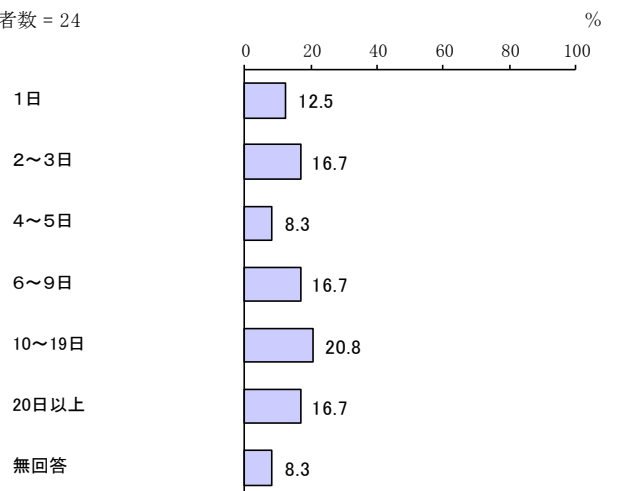
回答者数 = 138



### エ その他

「10～19日」の割合が20.8%と最も高く、次いで「2～3日」、「6～9日」、「20日以上」の割合が16.7%となっています。

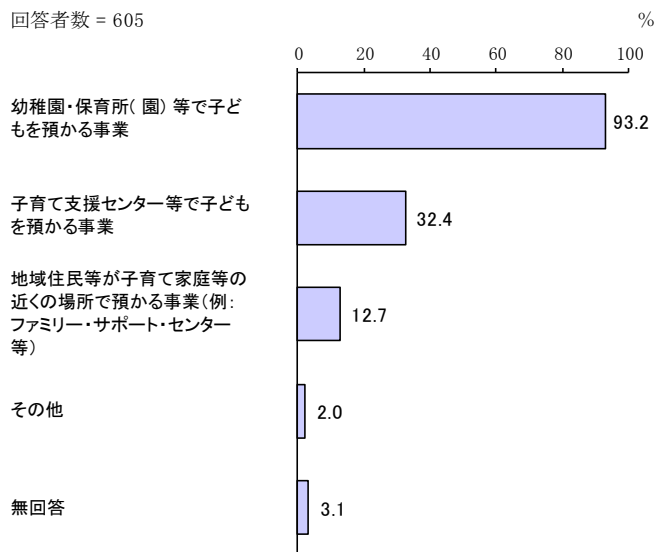
回答者数 = 24



問 18-1 問 18 で「1. 利用したい」に○をつけた方にうかがいます。問 18 の目的で  
 お子さんを預ける場合、どんな事業形態がよい、または安心だと思いますか。  
 【あてはまる番号すべてに○】

「幼稚園・保育所(園)等で子どもを預かる事業」の割合が 93.2%と最も高く、次いで「子育て支援センター等で子どもを預かる事業」の割合が 32.4%、「地域住民等が子育て家庭等の近くの場所で預かる事業」の割合が 12.7%となっています。

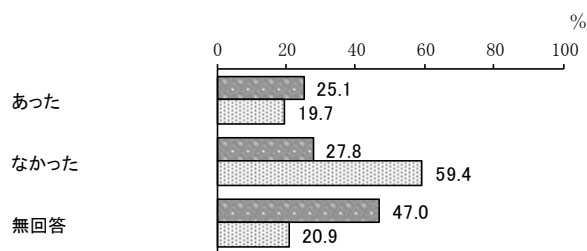
回答者数 = 605



問 19 この1年間に、保護者の用事(冠婚葬祭、保護者・家族の病気など)により、数日にわたりお子さんを預けたことはありましたか。(預け先が見つからなかった場合も含まれます。)この1年間の対処方法とそれぞれのおおよその年間日数をお答えください。【あてはまる番号・記号すべてに○】

「あった」の割合が 25.1%、「なかった」の割合が 27.8%となっています。

平成 25 年度調査と比較すると、「あった」の割合が増加しています。一方、「なかった」の割合が減少しています。




■ 平成30年度調査  
 (回答者数 = 2,018)  
 □ 平成25年度調査  
 (回答者数 = 2,237)

## あった場合の対処方法

「(同居者を含む)親族・知人にみてもらった」の割合が86.4%と最も高く、次いで「仕方なく子どもを同行させた」の割合が35.9%となっています。

平成25年度調査と比較すると、「仕方なく子どもを同行させた」「仕方なく子どもだけで留守番をさせた」の割合が増加しています。一方、「(同居者を含む)親族・知人にみてもらった」の割合が減少しています。



## 1年間の対処日数

1年間の対処日数をみると、他に比べ、イ 短期入所生活援助事業(ショートステイ)を利用したで「1泊」の割合が、ウ. 仕方なく子どもを同行させた、オ 仕方なく子どもだけで留守番をさせたで「2泊～3泊」の割合が高くなっています。

単位：%

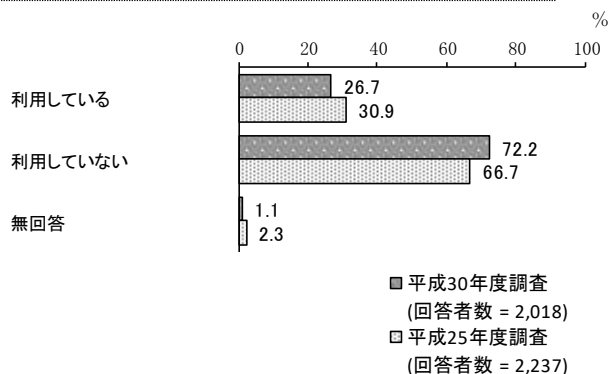
区分	回答者数(件)	1泊	2泊 ～ 3泊	4泊 ～ 5泊	6泊 ～ 9泊	10泊 ～ 19泊	20泊 以上	無回答
ア (同居者を含む)親族・知人にみてもらった	438	5.3	19.9	19.4	6.6	22.6	17.4	8.9
イ 短期入所生活援助事業(ショートステイ)を利用した	13	46.2	23.1	7.7	7.7	7.7	-	7.7
ウ イ以外の保育事業(認可外保育施設、ベビーシッター等)を利用した	15	13.3	40.0	20.0	-	-	13.3	13.3
エ 仕方なく子どもを同行させた	182	15.4	29.1	17.0	2.7	17.6	5.5	12.6
オ 仕方なく子どもだけで留守番をさせた	27	14.8	40.7	11.1	7.4	3.7	11.1	11.1
カ その他	13	7.7	23.1	15.4	7.7	7.7	7.7	30.8

## (9) お子さんの地域の子育て支援事業の利用状況について

問 20 お子さんは、現在、地域子育て支援拠点事業を利用していますか。利用している場合は、おおよその利用回数を（ ）内に記入してください。【いずれかに○】

「利用している」の割合が26.7%、「利用していない」の割合が72.2%となっています。

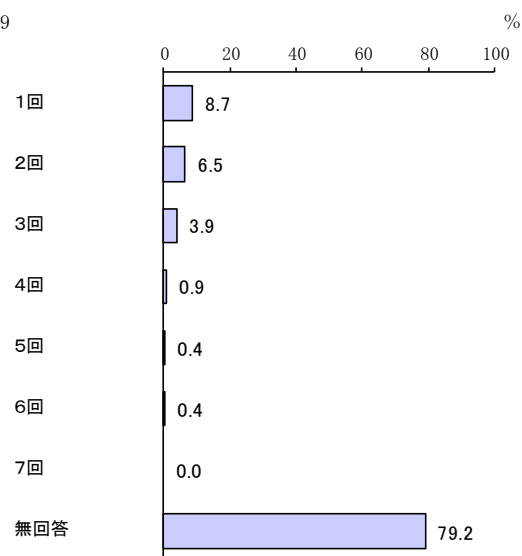
平成25年度調査と比較すると、「利用していない」の割合が増加しています。



### ア 利用している1週当たりの回数

「1回」の割合が8.7%と最も高くなっています。

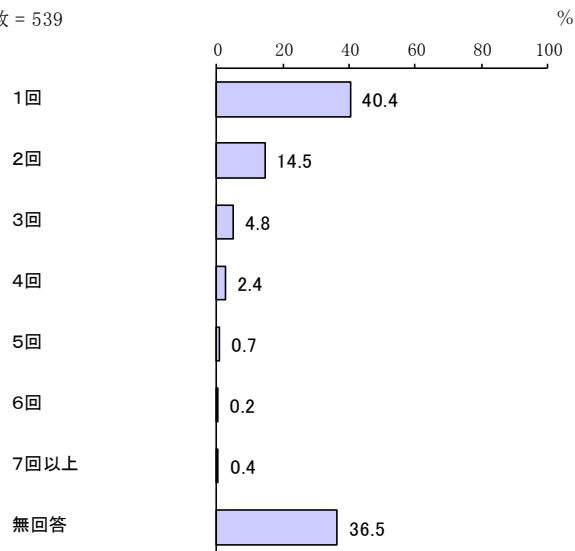
回答者数 = 539



### イ 利用している1ヶ月当たりの回数

「1回」の割合が40.4%と最も高く、次いで「2回」の割合が14.5%となっています。

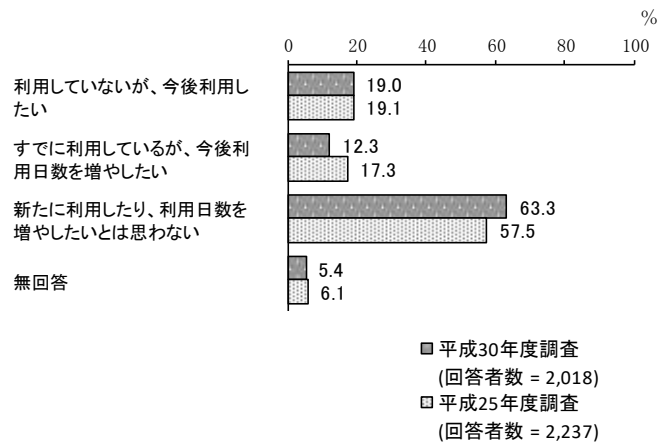
回答者数 = 539



問 21 問 20 のような地域子育て支援拠点事業について、今は利用していないが、できれば今後利用したい、あるいは、利用日数を増やしたいと思いますか。今後利用したい、利用日数を増やしたいと思う場合は、おおよその利用回数を（ ）内に記入してください。【一つに〇】

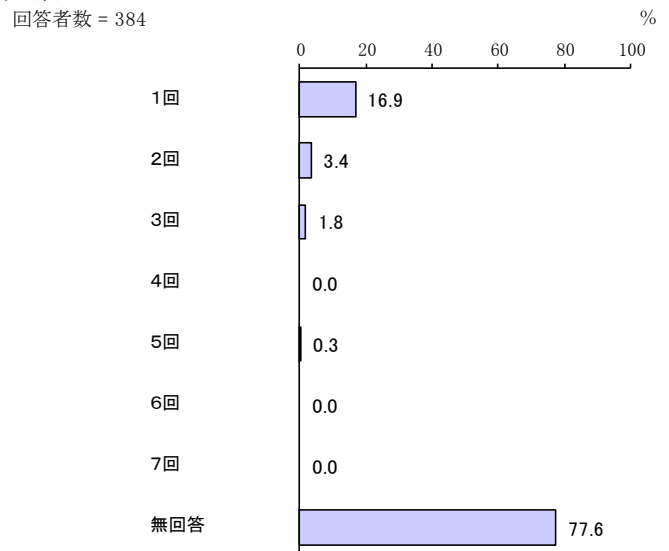
「新たに利用したり、利用日数を増やしたいとは思わない」の割合が 63.3%と最も高く、次いで「利用していないが、今後利用したい」の割合が 19.0%、「すでに利用しているが、今後利用日数を増やしたい」の割合が 12.3%となっています。

平成 25 年度調査と比較すると、「新たに利用したり、利用日数を増やしたいとは思わない」の割合が増加しています。



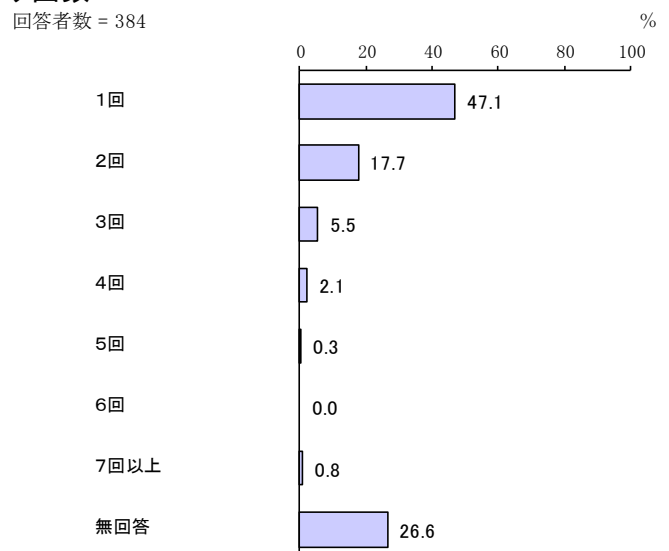
ア 利用していないが、今後利用したい1週当たり回数

「1回」の割合が 16.9%と最も高くなっています。



イ 利用していないが、今後利用したい1ヶ月当たり回数

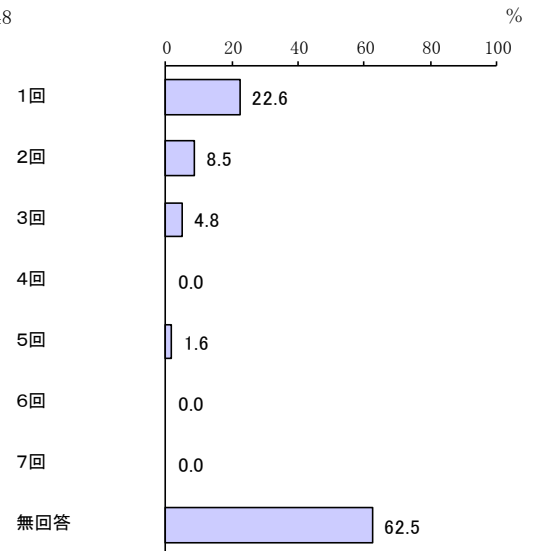
「1回」の割合が 47.1%と最も高く、次いで「2回」の割合が 17.7%となっています。



ウ すでに利用しているが、今後利用日数を増やしたい1週当たり増やしたい回数

「1回」の割合が22.6%と最も高くなっています。

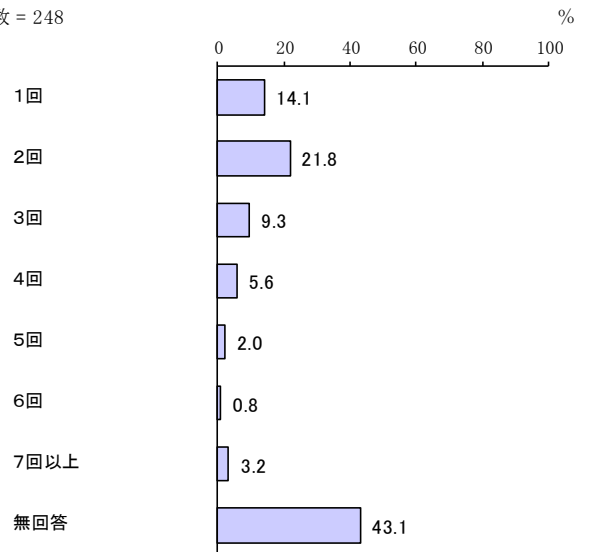
回答者数 = 248



エ すでに利用しているが、今後利用日数を増やしたい1ヶ月当たり増やしたい回数

「2回」の割合が21.8%と最も高く、次いで「1回」の割合が14.1%となっています。

回答者数 = 248

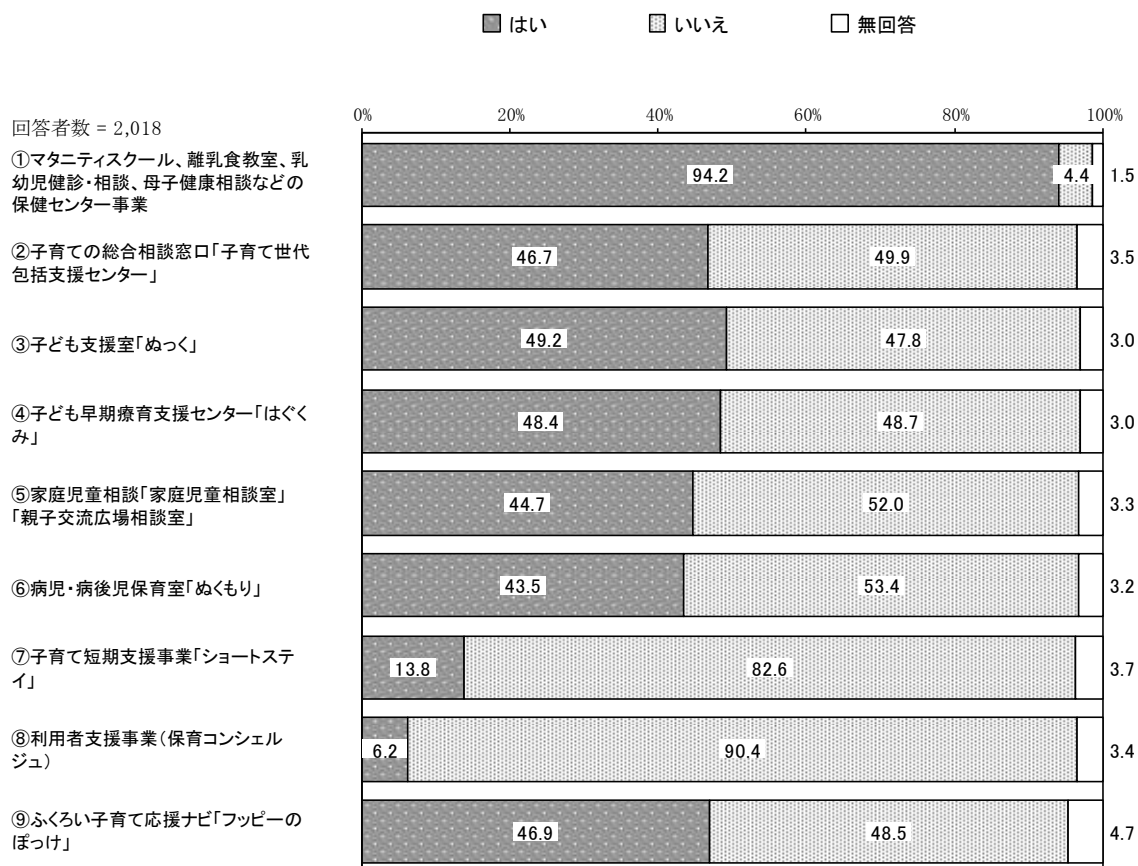




問 22 下記の袋井市で行っている事業で知っているものや、これまでに利用したことがあるもの、今後利用したいと思うものをお答えください。【事業ごとに、A～Cのそれぞれについて、いずれかに○】


A 知っている

『①マタニティスクール、離乳食教室、乳幼児健診・相談、母子健康相談などの保健センター事業』で「はい」の割合が高くなっています。また、『⑧利用者支援事業（保育コンシェルジュ）』で「いいえ」の割合が高くなっています。



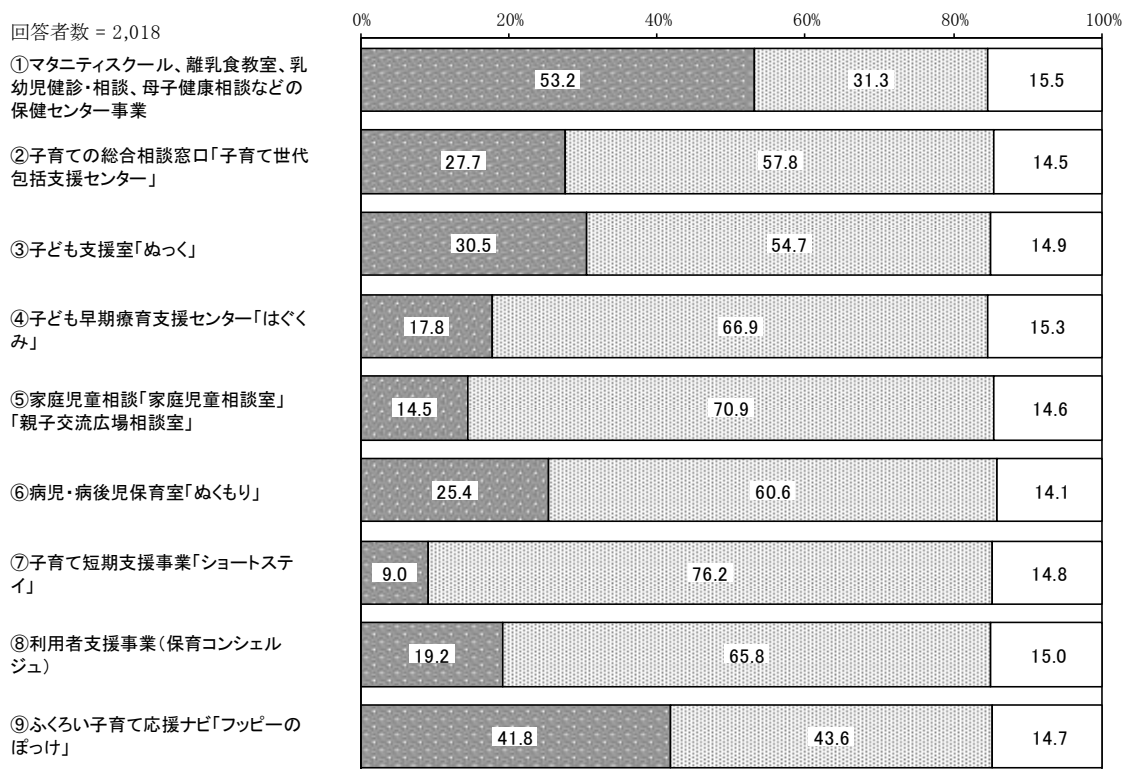
## B これまでに利用したことがある

『①マタニティスクール、離乳食教室、乳幼児健診・相談、母子健康相談などの保健センター事業』で「はい」の割合が高くなっています。



## C 今後利用したい

『①マタニティスクール、離乳食教室、乳幼児健診・相談、母子健康相談などの保健センター事業』で「はい」の割合が高くなっています。また、『⑦子育て短期支援事業「ショートステイ」』で「いいえ」の割合が高くなっています。



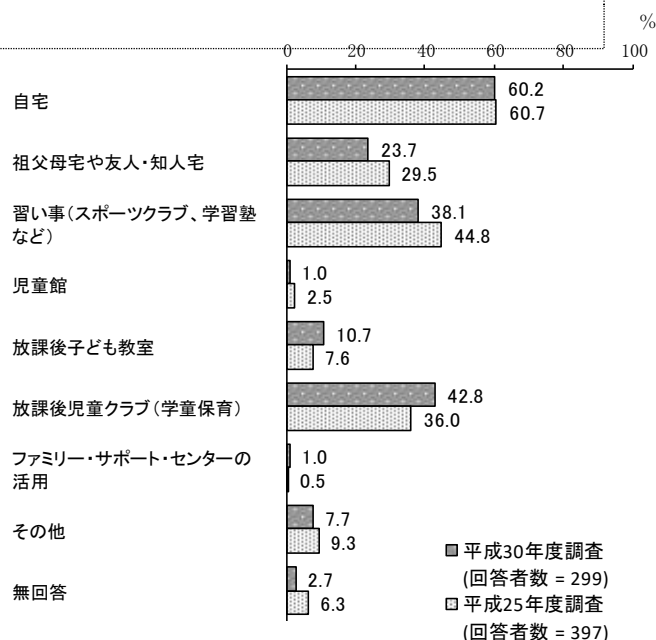
## (10) 小学校就学後の放課後の過ごし方について

問 23 お子さんが来年度小学校に就学予定（年長、5歳児クラス）の方のうちがいます。お子さんについて、小学校低学年（1～3年生）のうちは、放課後（平日の小学校終了後）の時間をどのような場所で過ごさせたいと思いますか。それぞれ希望する日数と「6. 放課後児童クラブ」の場合は、利用を希望する時間も記入してください。

【あてはまる番号すべてに○】

「自宅」の割合が 60.2%と最も高く、次いで「放課後児童クラブ(学童保育)」の割合が 42.8%、「習い事(スポーツクラブ、学習塾など)」の割合が 38.1%となっています。

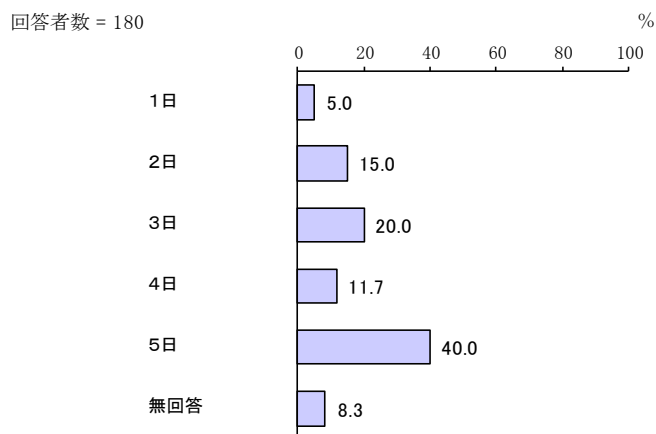
平成 25 年度調査と比較すると、「放課後児童クラブ(学童保育)」の割合が増加しています。一方、「祖父母宅や友人・知人宅」「習い事(スポーツクラブ、学習塾など)」の割合が減少しています。



### 1 週当たりの希望日数

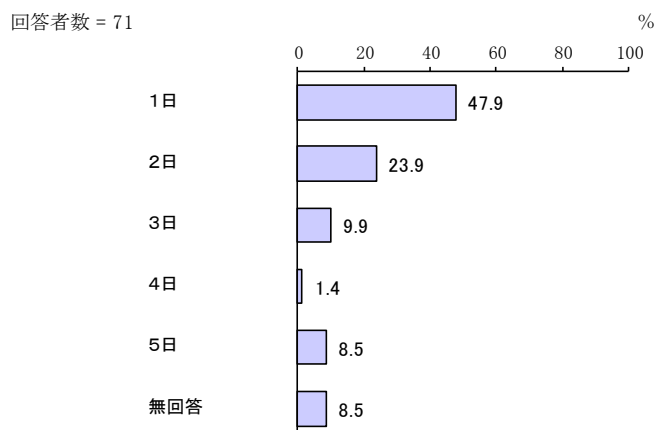
#### 1. 自宅

「5日」の割合が 40.0%と最も高く、次いで「3日」の割合が 20.0%、「2日」の割合が 15.0%となっています。



#### 2. 祖父母宅や友人・知人宅

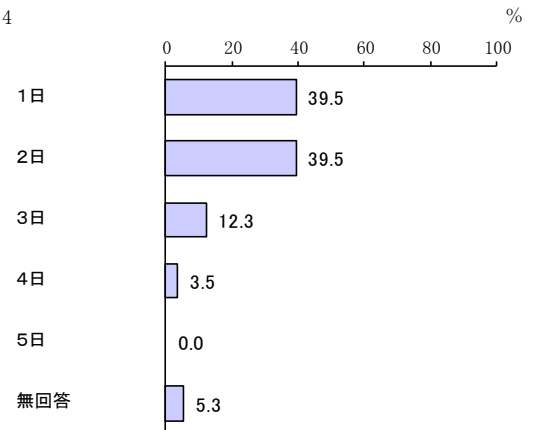
「1日」の割合が 47.9%と最も高く、次いで「2日」の割合が 23.9%となっています。



### 3. 習い事（スポーツクラブ、学習塾など）

「1日」、「2日」の割合が39.5%と最も高く、次いで「3日」の割合が12.3%となっています。

回答者数 = 114



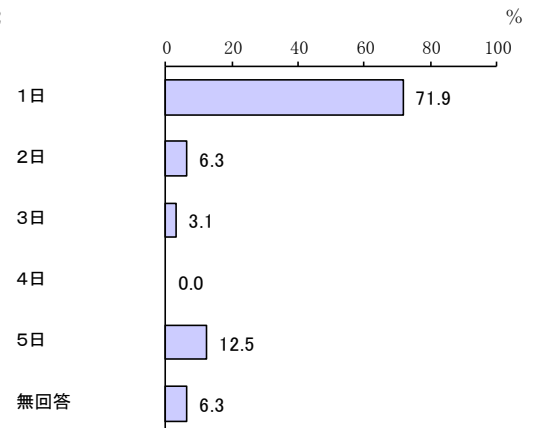
### 4. 児童館

「1日」が2件となっています。「2日」が1件となっています。

### 5. 放課後子ども教室

「1日」の割合が71.9%と最も高く、次いで「5日」の割合が12.5%となっています。

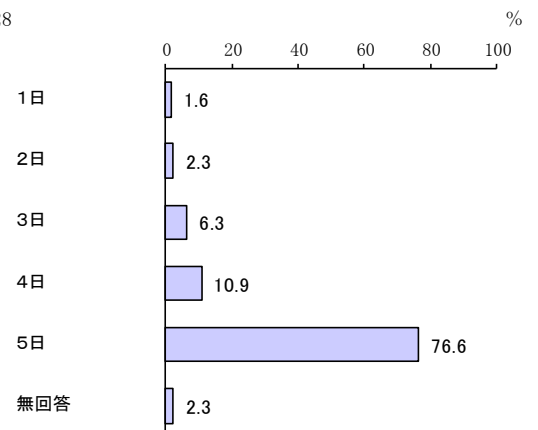
回答者数 = 32



### 6. 放課後児童クラブ〔学童保育〕

「5日」の割合が76.6%と最も高く、次いで「4日」の割合が10.9%となっています。

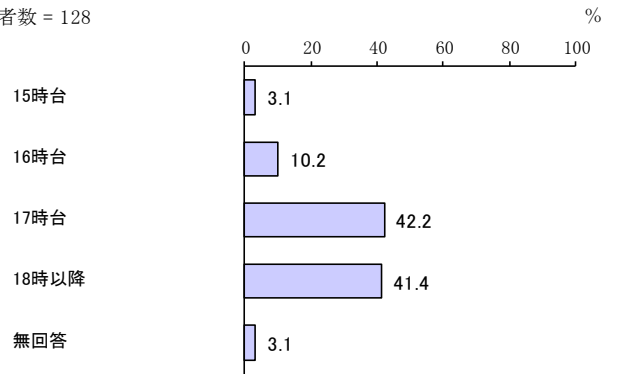
回答者数 = 128



## ア 利用終了時刻

「17 時台」の割合が 42.2%と最も高く、次いで「18 時以降」の割合が 41.4%、「16 時台」の割合が 10.2%となっています。

回答者数 = 128



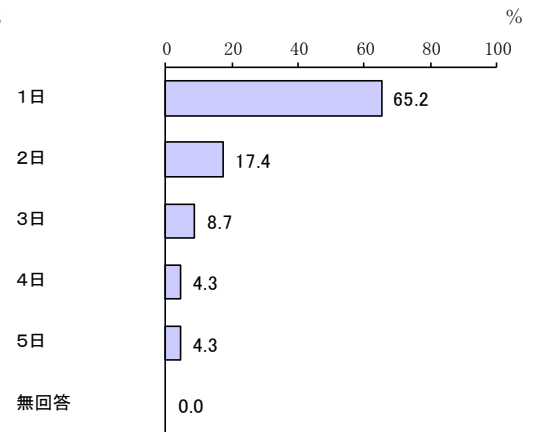
## 7. ファミリー・サポート・センター

「1 日」が 2 件となっています。「2 日」が 1 件となっています。

## 8. その他

「1 日」の割合が 65.2%と最も高く、次いで「2 日」の割合が 17.4%となっています。

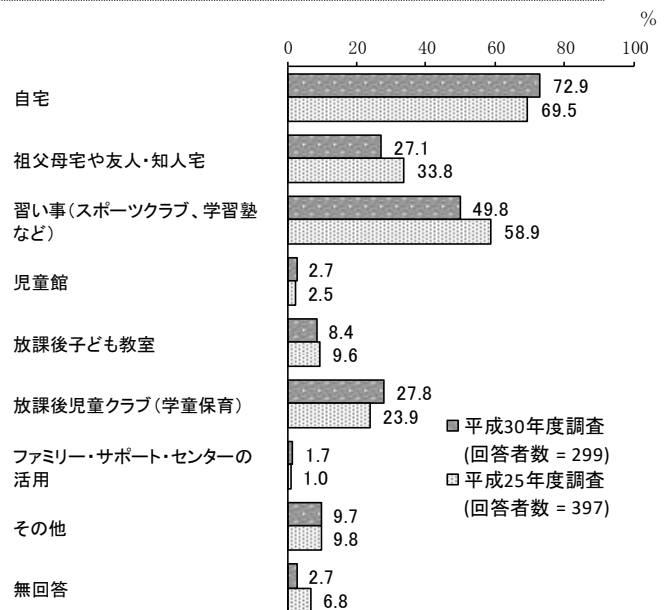
回答者数 = 23



**問 24** お子さんについて、小学校高学年（4～6年生）になったら、放課後（平日の小学校終了後）の時間をどのような場所で過ごさせたいと思いますか。それぞれ希望する日数と「6. 放課後児童クラブ」※1 の場合は、何年生まで利用したいかと利用を希望する時間も記入してください。【あてはまる番号すべてに○、時間は17時のように24時間制で記入してください】

「自宅」の割合が 72.9%と最も高く、次いで「習い事（スポーツクラブ、学習塾など）」の割合が 49.8%、「放課後児童クラブ（学童保育）」の割合が 27.8%となっています。

平成 25 年度調査と比較すると、「祖父母宅や友人・知人宅」「習い事（スポーツクラブ、学習塾など）」の割合が減少しています。

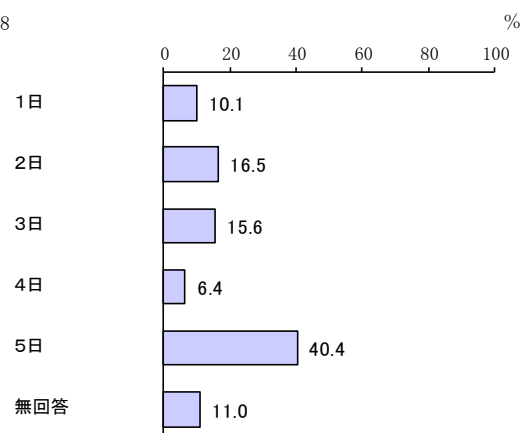


## 1 週当たりの希望日数

### 1. 自宅

「5日」の割合が40.4%と最も高く、次いで「2日」の割合が16.5%、「3日」の割合が15.6%となっています。

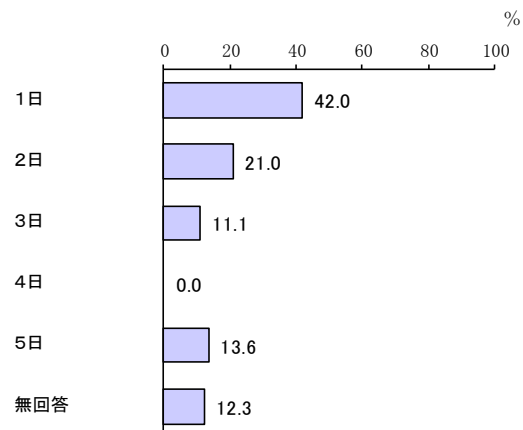
回答者数 = 218



### 2. 祖父母宅や友人・知人宅

「1日」の割合が42.0%と最も高く、次いで「2日」の割合が21.0%、「5日」の割合が13.6%となっています。

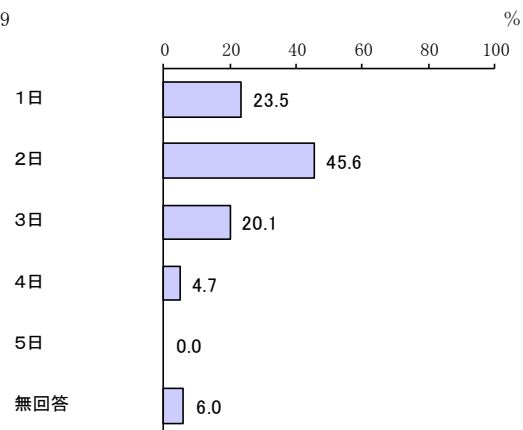
回答者数 = 81



### 3. 習い事（スポーツクラブ、学習塾など）

「2日」の割合が45.6%と最も高く、次いで「1日」の割合が23.5%、「3日」の割合が20.1%となっています。

回答者数 = 149



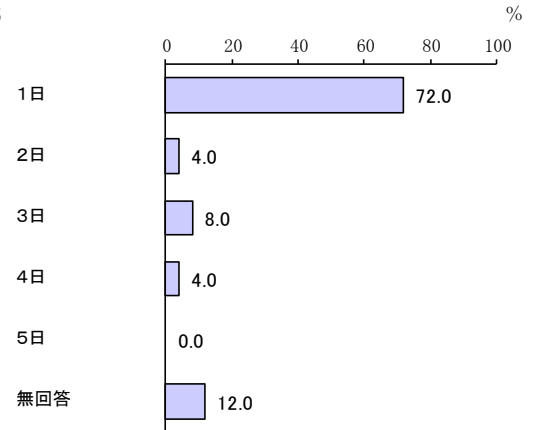
### 4. 児童館

「1日」が5件となっています。「2日」、「5日」が1件となっています。

## 5. 放課後子ども教室

「1日」の割合が72.0%と最も高くなっています。

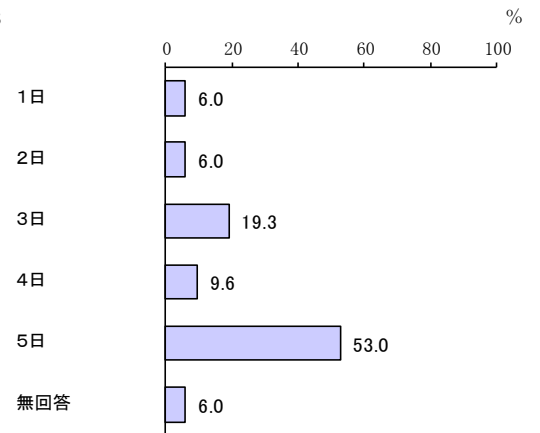
回答者数 = 25



## 6. 放課後児童クラブ〔学童保育〕

「5日」の割合が53.0%と最も高く、次いで「3日」の割合が19.3%となっています。

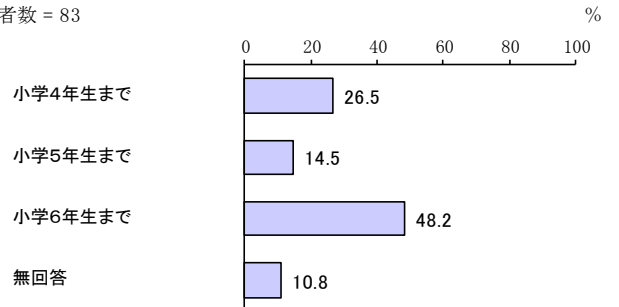
回答者数 = 83



## ア 利用したい学年

「小学6年生まで」の割合が48.2%と最も高く、次いで「小学4年生まで」の割合が26.5%、「小学5年生まで」の割合が14.5%となっています。

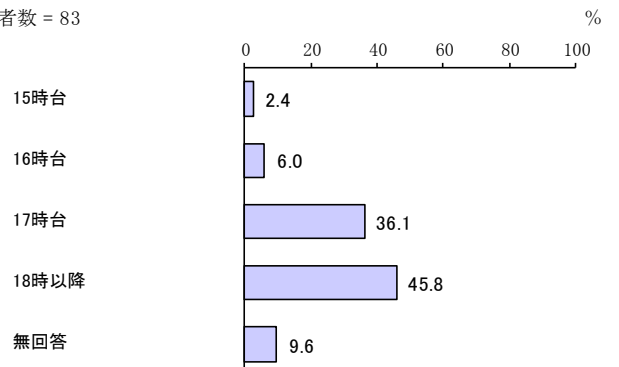
回答者数 = 83



## イ 利用終了時刻

「18時以降」の割合が45.8%と最も高く、次いで「17時台」の割合が36.1%となっています。

回答者数 = 83



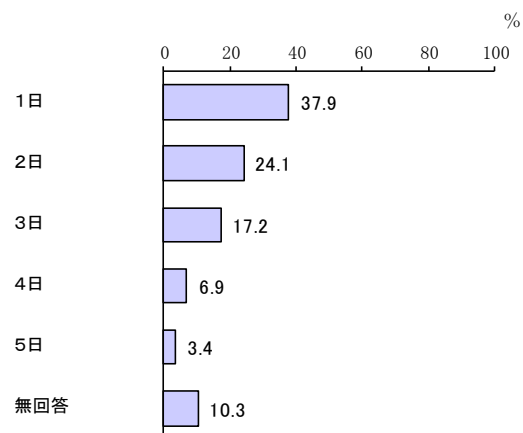
## 7. ファミリー・サポート・センター

「1日」が3件となっています。

## 8. その他

「1日」の割合が37.9%と最も高く、次いで「2日」の割合が24.1%、「3日」の割合が17.2%となっています。

回答者数 = 29



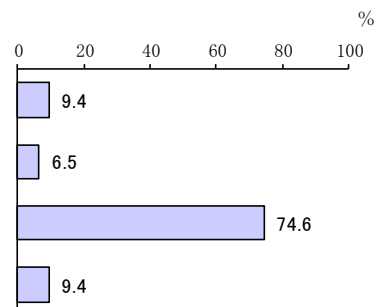
問25 問23または問24で「6. 放課後児童クラブ（学童保育）」に○をつけた方がいます。お子さんについて、土曜日と日曜日・祝日に、放課後児童クラブの利用希望はありますか。利用希望がある場合は、利用したい時間帯を（ ）内に記入してください。【それぞれについて1つに○】

### (1) 土曜日

「利用する必要はない」の割合が74.6%と最も高くなっています。

回答者数 = 138

低学年(1~3年生)の間は利用したい  
 高学年(4~6年生)になっても利用したい  
 利用する必要はない  
 無回答



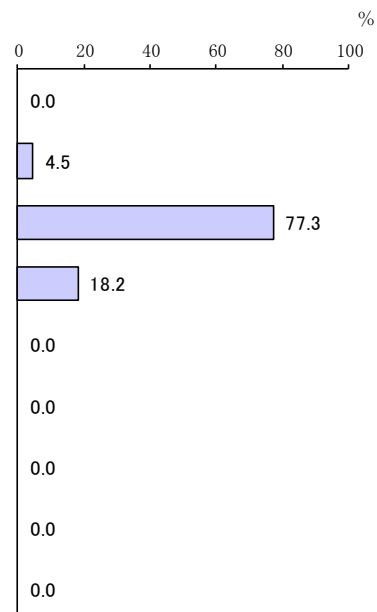
### 利用したい時間帯

#### ア 開始時刻

「8時台」の割合が77.3%と最も高く、次いで「9時台」の割合が18.2%となっています。

回答者数 = 22

7時前  
 7時台  
 8時台  
 9時台  
 10時台  
 11時台  
 12時台  
 13時以降  
 無回答

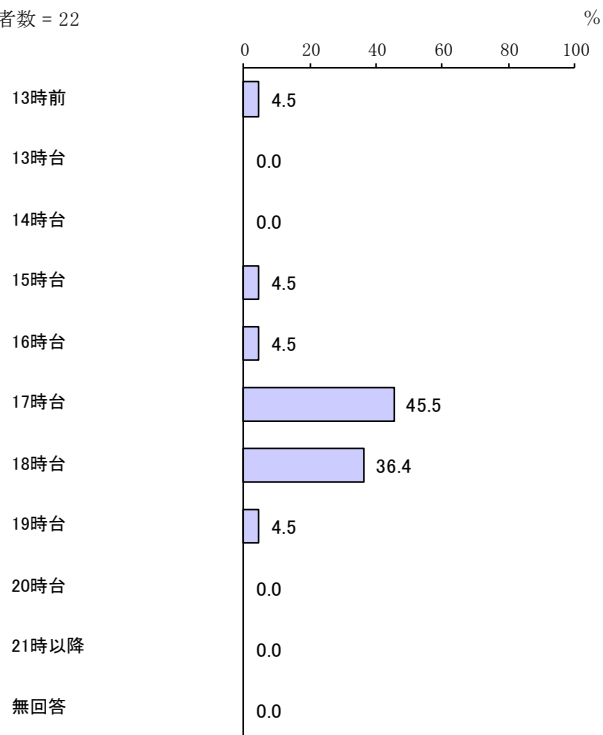




## イ 終了時刻

「17 時台」の割合が 45.5%と最も高く、次いで「18 時台」の割合が 36.4%となっています。

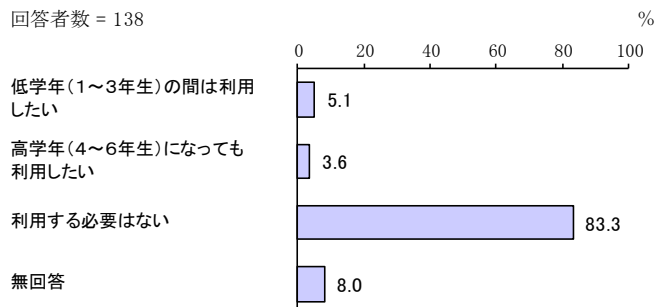
回答者数 = 22



## (2) 日曜日・祝日

「利用する必要はない」の割合が 83.3%と最も高くなっています。

回答者数 = 138

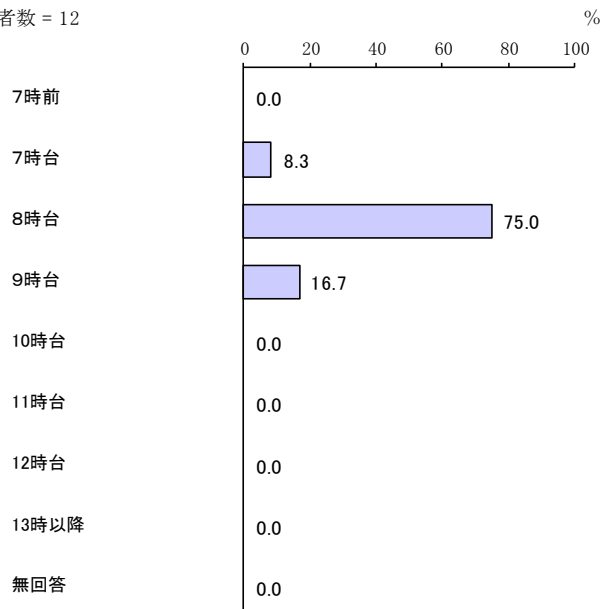


## 利用したい時間帯

### ア 開始時刻

「8 時台」の割合が 75.0%と最も高く、次いで「9 時台」の割合が 16.7%となっています。

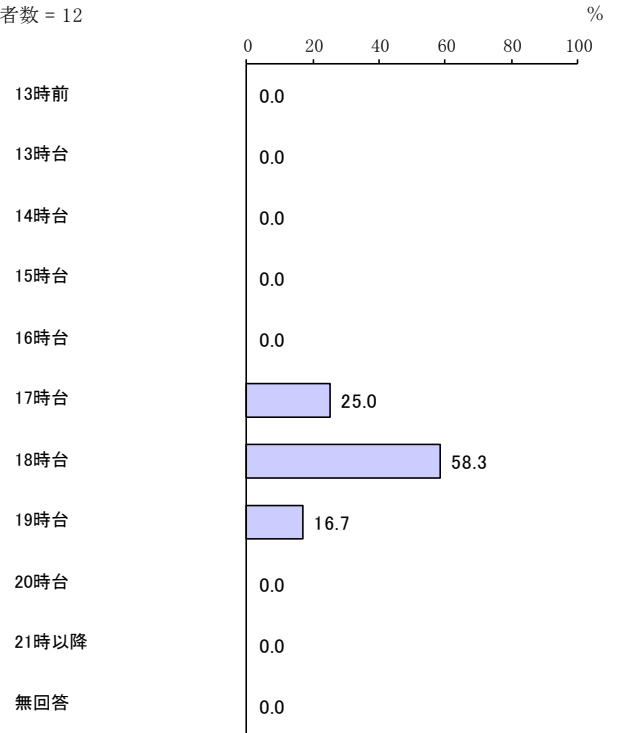
回答者数 = 12



## イ 終了時刻

「18 時台」の割合が 58.3%と最も高く、次いで「17 時台」の割合が 25.0%、「19 時台」の割合が 16.7%となっています。

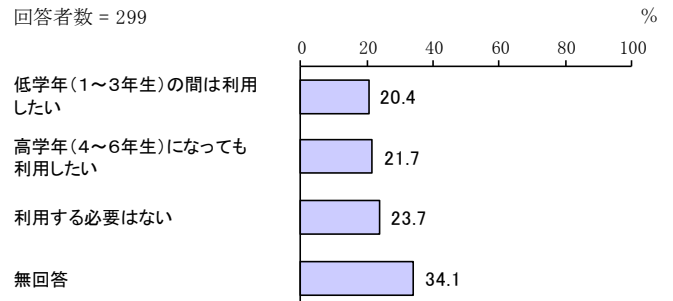
回答者数 = 12



問 26 お子さんについて、お子さんの夏休み・冬休みなどの長期の休暇期間中の放課後児童クラブの利用希望はありますか。利用希望がある場合は、利用したい時間帯を（ ）内に記入してください。【1つに○】

「利用する必要はない」の割合が 23.7%と最も高く、次いで「高学年（4～6年生）になっても利用したい」の割合が 21.7%、「低学年（1～3年生）の間は利用したい」の割合が 20.4%となっています。

回答者数 = 299

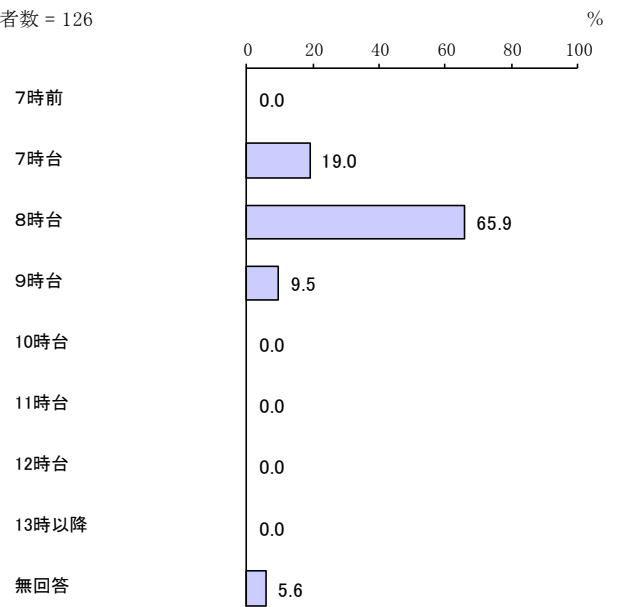


## 利用したい時間帯

### ア 開始時刻

「8 時台」の割合が 65.9%と最も高く、次いで「7 時台」の割合が 19.0%となっています。

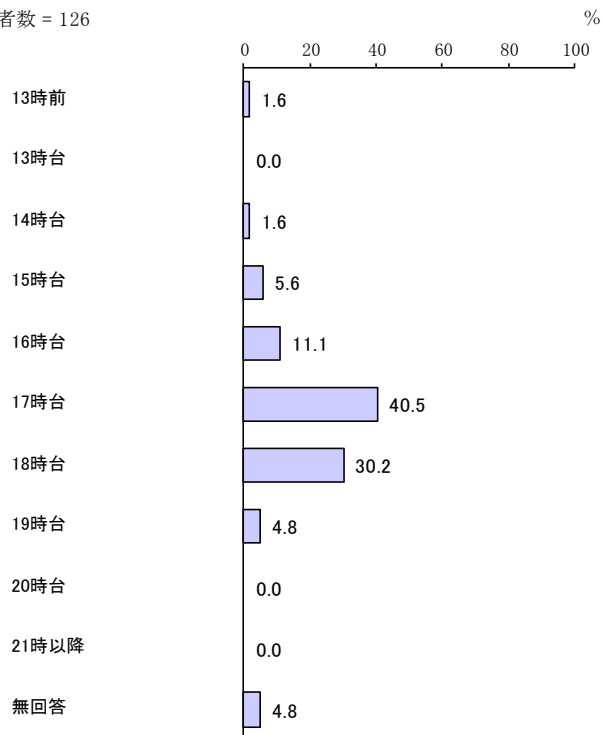
回答者数 = 126



## イ 終了時刻

「17 時台」の割合が 40.5%と最も高く、次いで「18 時台」の割合が 30.2%、「16 時台」の割合が 11.1%となっています。

回答者数 = 126



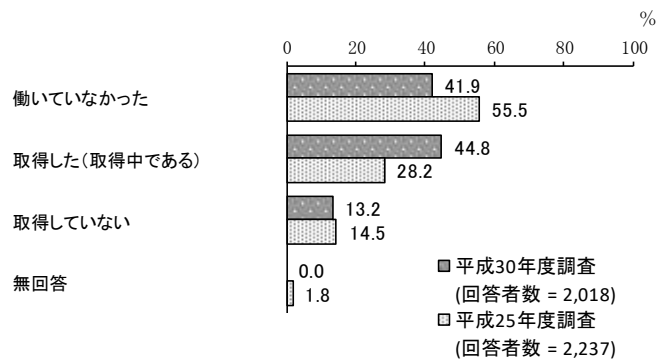
## (11) 育児休業や短時間勤務制度など職場の両立支援制度について

問 27 お子さんが生まれた時、父母のいずれかもしくは双方が育児休業を取得しましたか。取得していない方はその理由を記入してください。  
【母親、父親それぞれについて1つに○】

### ア 母親

「取得した（取得中である）」の割合が 44.8%と最も高く、次いで「働いていなかった」の割合が 41.9%、「取得していない」の割合が 13.2%となっています。

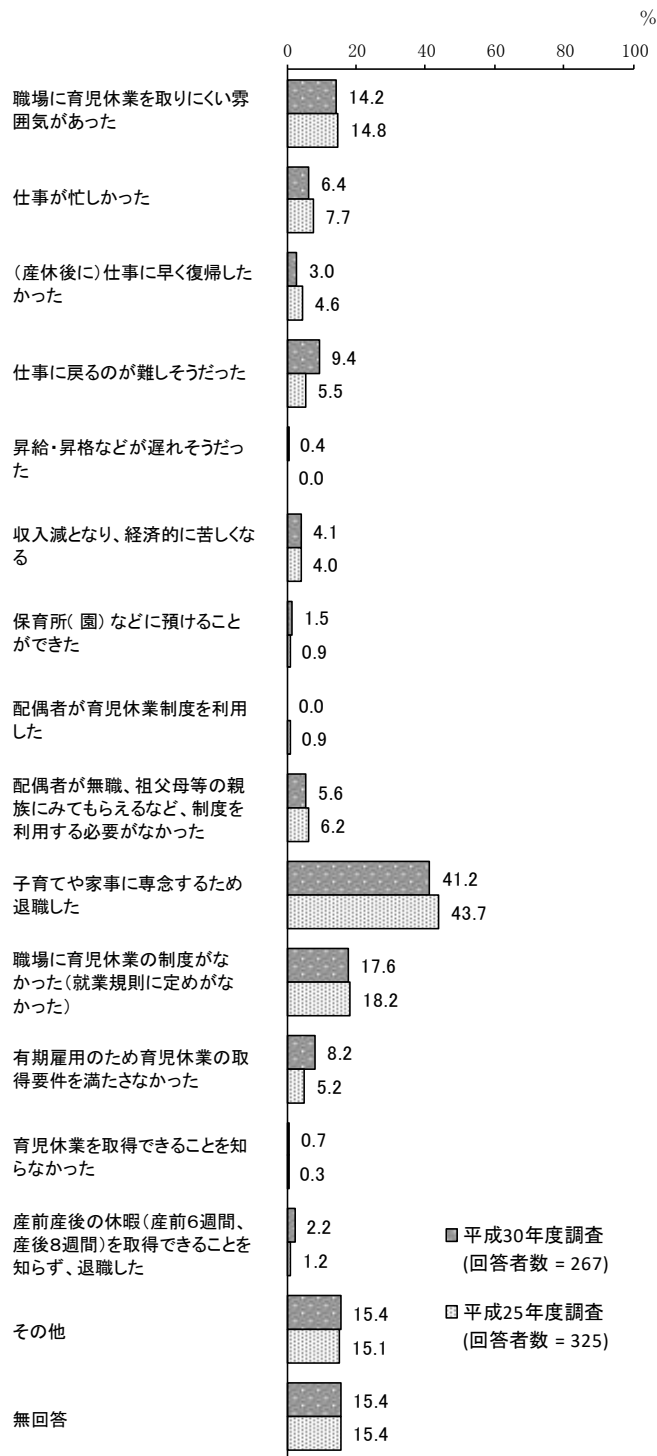
平成 25 年度調査と比較すると、「取得した（取得中である）」の割合が増加しています。一方、「働いていなかった」の割合が減少しています。



## 取得していない理由

「子育てや家事に専念するため退職した」の割合が41.2%と最も高く、次いで「職場に育児休業の制度がなかった（就業規則に定めがなかった）」の割合が17.6%、「職場に育児休業を取りにくい雰囲気があった」の割合が14.2%となっています。

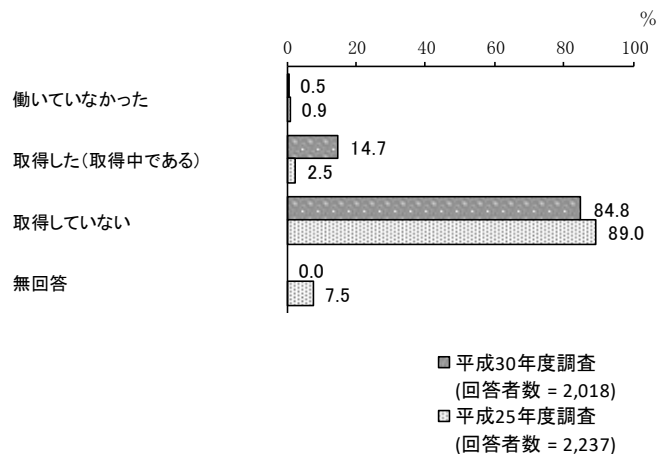
平成25年度調査と比較すると、大きな変化はみられません。



## イ 父親

「取得していない」の割合が84.8%と最も高く、次いで「取得した(取得中である)」の割合が14.7%となっています。

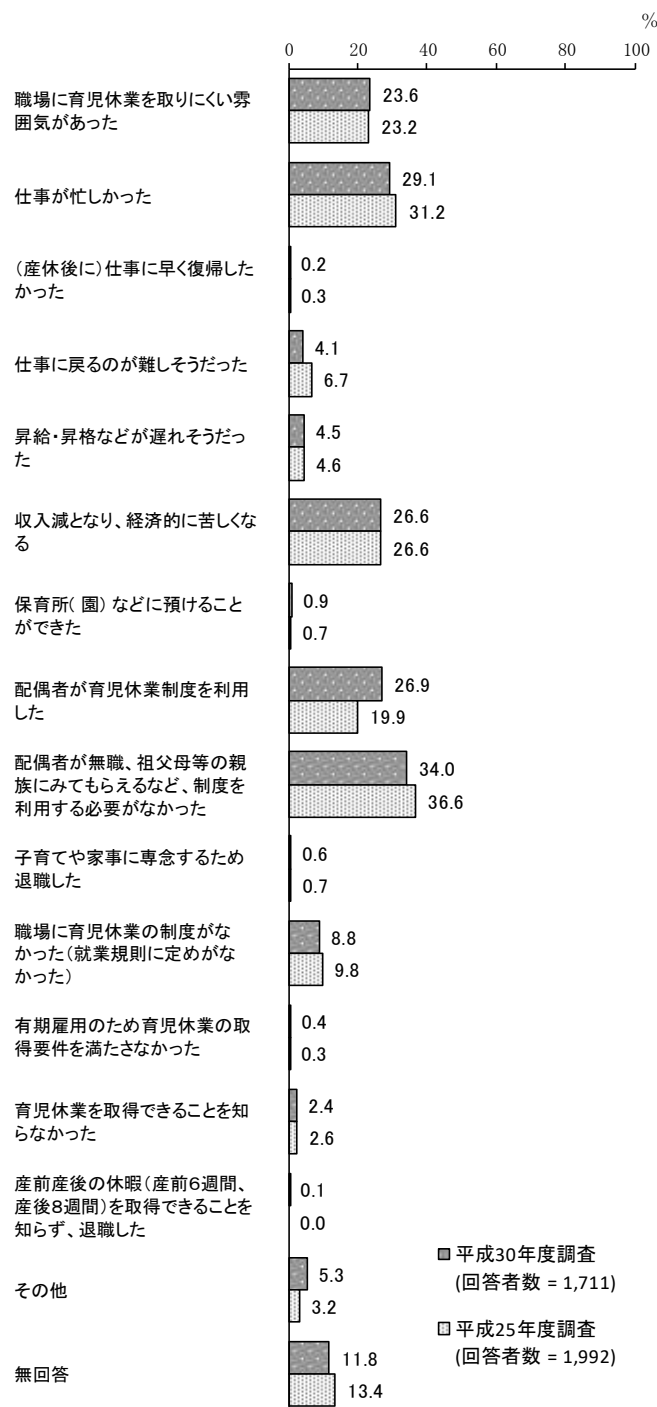
平成25年度調査と比較すると、「取得した(取得中である)」の割合が増加しています。



## 取得していない理由

「配偶者が無職、祖父母等の親族にみてもらえるなど、制度を利用する必要がなかった」の割合が34.0%と最も高く、次いで「仕事が忙しかった」の割合が29.1%、「配偶者が育児休業制度を利用した」の割合が26.9%となっています。

平成25年度調査と比較すると、「配偶者が育児休業制度を利用した」の割合が増加しています。



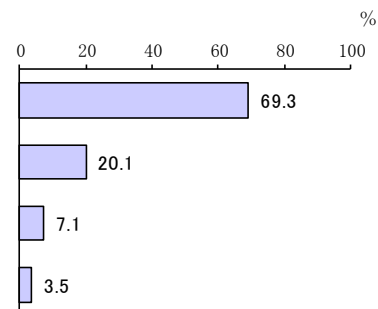
問 28 問 27 で「2. 取得した（取得中である）」に○をつけた方にうかがいます。育児休業取得後、職場に復帰しましたか。【1つに○】

(1) 母親

「育児休業取得後、職場に復帰した」の割合が69.3%と最も高く、次いで「現在も育児休業中である」の割合が20.1%となっています。

回答者数 = 905

育児休業取得後、職場に復帰した  
現在も育児休業中である  
育児休業中に離職した  
無回答

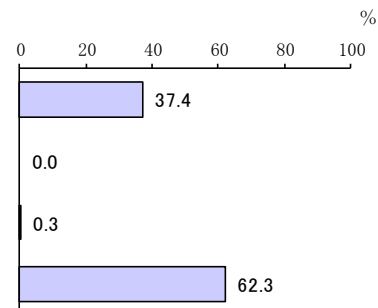


(2) 父親

「育児休業取得後、職場に復帰した」の割合が37.4%と最も高くなっています。

回答者数 = 297

育児休業取得後、職場に復帰した  
現在も育児休業中である  
育児休業中に離職した  
無回答



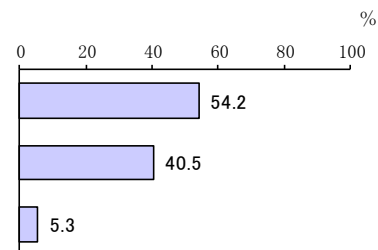
問 28-1 問 28 で「1. 育児休業取得後、職場に復帰した」に○をつけた方にうかがいます。育児休業から職場に復帰したのは、年度初めの保育所(園)入所に合わせたタイミング(4月、5月)でしたか。あるいはそれ以外でしたか。【いずれかに○】

(1) 母親

「年度初めの入所に合わせたタイミングだった」の割合が54.2%、「それ以外だった」の割合が40.5%となっています。

回答者数 = 627

年度初めの入所に合わせたタイミングだった  
それ以外だった  
無回答

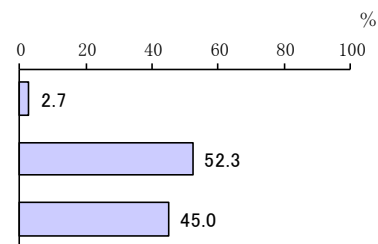


(2) 父親

「年度初めの入所に合わせたタイミングだった」の割合が2.7%、「それ以外だった」の割合が52.3%となっています。

回答者数 = 111

年度初めの入所に合わせたタイミングだった  
それ以外だった  
無回答

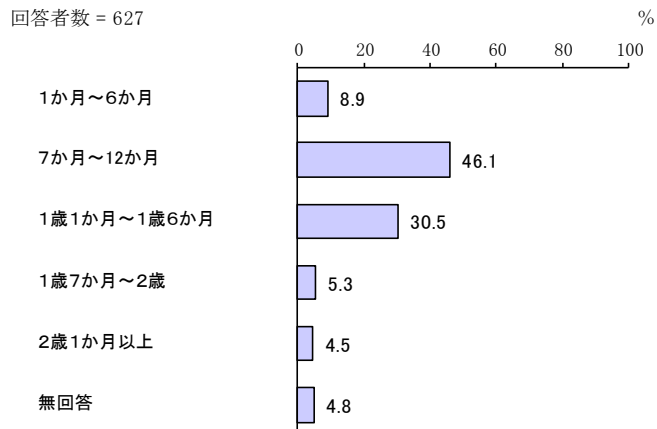


問 28-2 育児休業からは、「実際」にお子さんが何歳何ヶ月のときに職場復帰しましたか。また、お勤め先の育児休業の制度の期間内で、何歳何ヶ月のときまで取りたかったですか。

(1) 母親

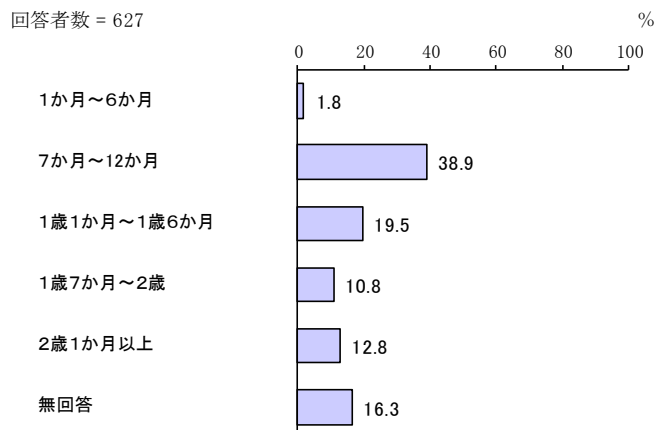
ア 実際の職場復帰時の子の年齢

「7か月～12か月」の割合が46.1%と最も高く、次いで「1歳1か月～1歳6か月」の割合が30.5%となっています。



イ 希望の職場復帰時の子の年齢

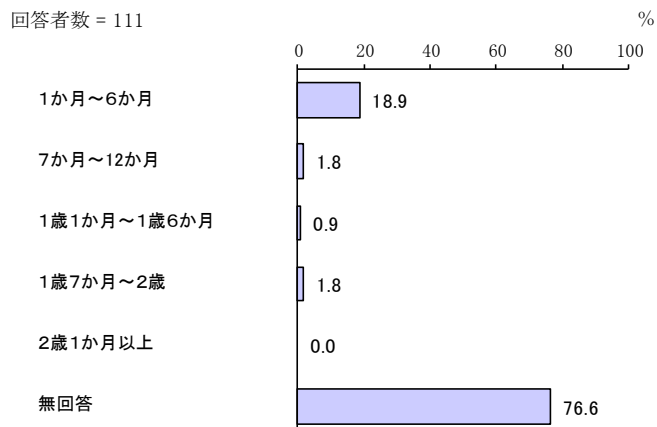
「7か月～12か月」の割合が38.9%と最も高く、次いで「1歳1か月～1歳6か月」の割合が19.5%、「2歳1か月以上」の割合が12.8%となっています。



(2) 父親

ア 実際の職場復帰時の子の年齢

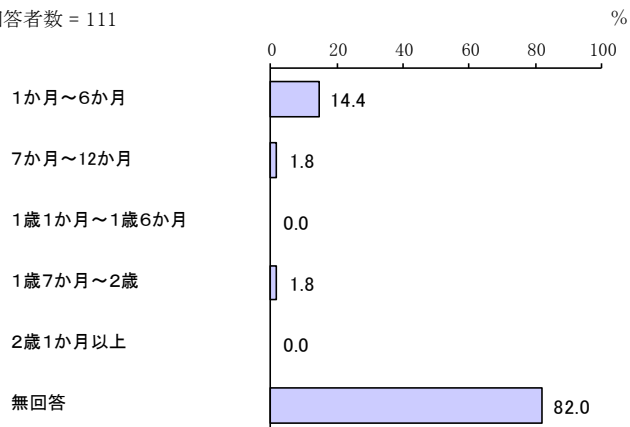
「1か月～6か月」の割合が18.9%と最も高くなっています。



## イ 希望の職場復帰時の子の年齢

「1か月～6か月」の割合が14.4%と最も高くなっています。

回答者数 = 111

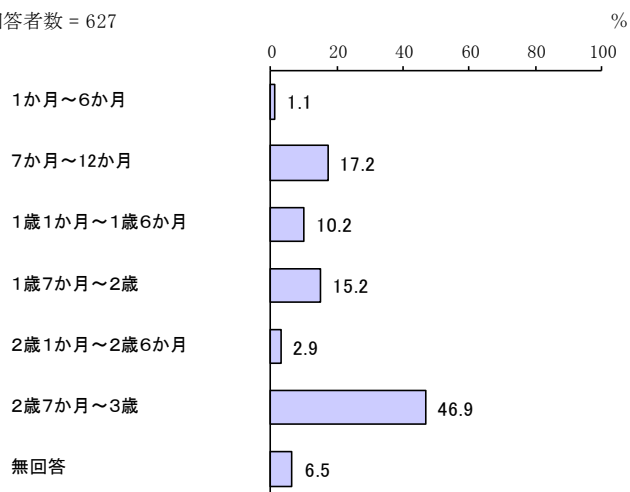


問 28-3 お勤め先に、育児のために3歳まで休暇を取得できる制度があったとしたら、「希望」としてはお子さんが何歳何ヶ月のときまで取りたかったですか。

### (1) 母親

「2歳7か月～3歳」の割合が46.9%と最も高く、次いで「7か月～12か月」の割合が17.2%、「1歳7か月～2歳」の割合が15.2%となっています。

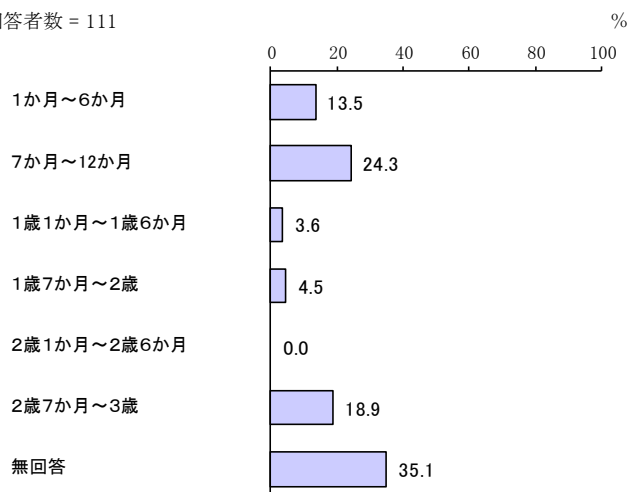
回答者数 = 627



### (2) 父親

「7か月～12か月」の割合が24.3%と最も高く、次いで「2歳7か月～3歳」の割合が18.9%、「1か月～6か月」の割合が13.5%となっています。

回答者数 = 111

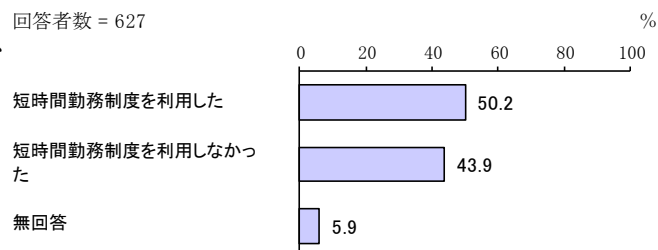




問 28-4 育児休業からの職場復帰時には、短時間勤務制度を利用しましたか。  
【いずれかに○】

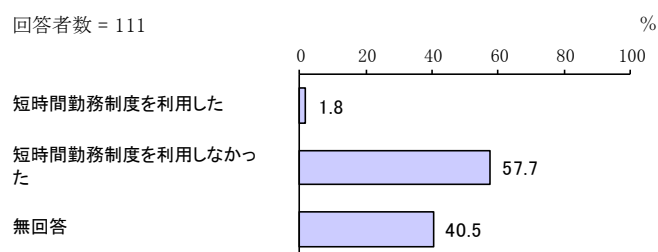
(1) 母親

「短時間勤務制度を利用した」の割合が 50.2%、  
「短時間勤務制度を利用しなかった」の割合が  
43.9%となっています。



(2) 父親

「短時間勤務制度を利用した」の割合が 1.8%、  
「短時間勤務制度を利用しなかった」の割合が  
57.7%となっています。

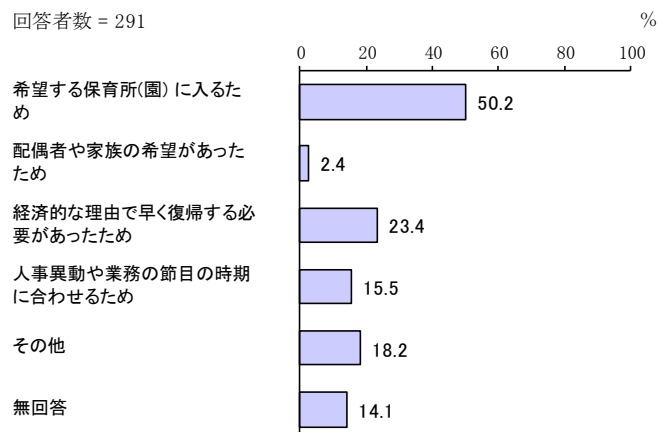


問 28-5 問 28-2 で実際の復帰と希望が異なる方にうかがいます。希望の時期に職場復帰しなかった理由についてうかがいます。  
【①または②のどちらか、あてはまる番号すべてに○】

(1) 母親

①希望より早く復帰した方

「希望する保育所(園)に入るため」の割合が  
50.2%と最も高く、次いで「経済的な理由で早く  
復帰する必要があったため」の割合が 23.4%、  
「人事異動や業務の節目の時期に合わせるため」  
の割合が 15.5%となっています。

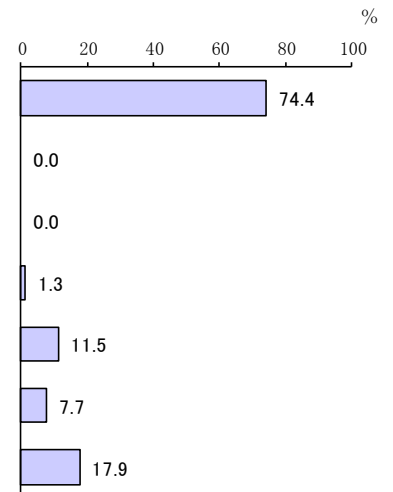


## ②希望より遅く復帰した方

「希望する保育所(園)に入れなかったため」の割合が74.4%と最も高く、次いで「子どもをみてくれる人がいなかったため」の割合が11.5%となっています。

回答者数 = 78

希望する保育所(園)に入れなかったため  
自分や子どもなどの体調が思わしくなかったため  
配偶者や家族の希望があったため  
職場の受け入れ態勢が整ってなかったため  
子どもをみてくれる人がいなかったため  
その他  
無回答



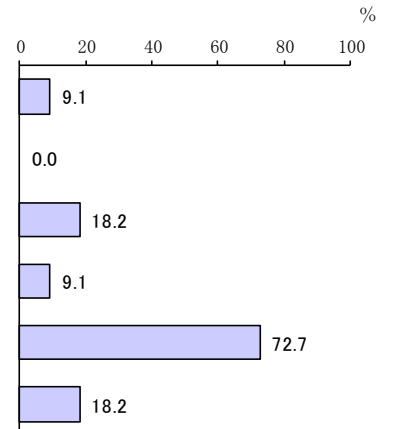
## (2) 父親

### ①希望より早く復帰した方

「経済的な理由で早く復帰する必要があったため」の割合が18.2%と最も高くなっています。

回答者数 = 11

希望する保育所(園)に入るため  
配偶者や家族の希望があったため  
経済的な理由で早く復帰する必要があったため  
人事異動や業務の節目の時期に合わせるため  
その他  
無回答



### ②希望より遅く復帰した方

「希望する保育所(園)に入れなかったため」が1件となっています。

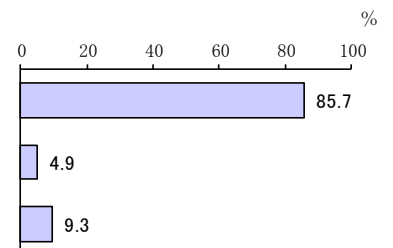
問 28-6 問 28 で「2. 現在も育児休業中である」に○をつけた方にうかがいます。お子さんが1歳になったときに必ず利用できる施設等があれば、1歳になるまで育児休業を取得しますか。または、預けられる施設等があっても1歳になる前に復帰しますか。【いずれかに○】

## (1) 母親

「1歳になるまで育児休業を取得したい」の割合が85.7%、「1歳になる前に復帰したい」の割合が4.9%となっています。

回答者数 = 182

1歳になるまで育児休業を取得したい  
1歳になる前に復帰したい  
無回答



## (2) 父親

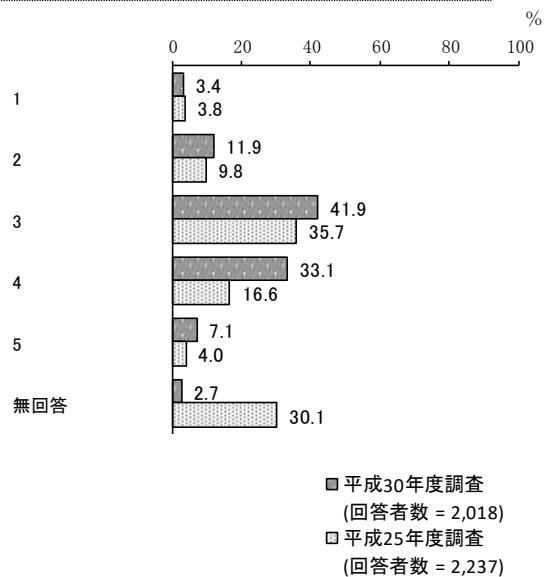
有効回答がありませんでした。

## (12) その他

問 29 お住まいの地域（小学校区）における子育て環境や子育て支援事業等の満足度について、5段階で評価するとしたら、いくつですか。【あてはまる番号1つに○】

「3」の割合が41.9%と最も高く、次いで「4」の割合が33.1%、「2」の割合が11.9%となっています。

平成25年度調査と比較すると、「3」「4」の割合が増加しています。



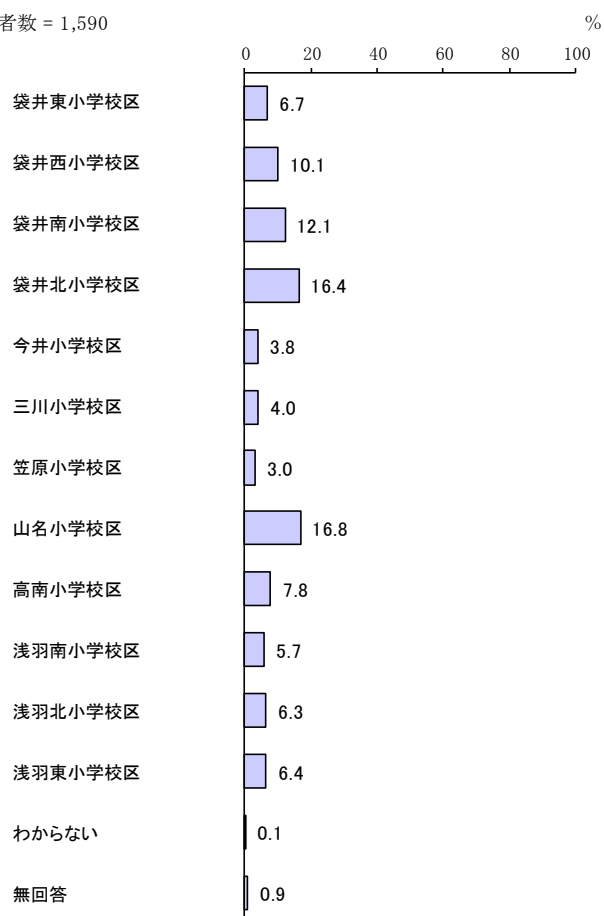
## 2 小学生調査結果

### (1) お住まいの地区について

#### 問1 お住まいの小学校区はどこですか。【1つに〇】

「山名小学校区」の割合が16.8%と最も高く、次いで「袋井北小学校区」の割合が16.4%、「袋井南小学校区」の割合が12.1%となっています。

回答者数 = 1,590

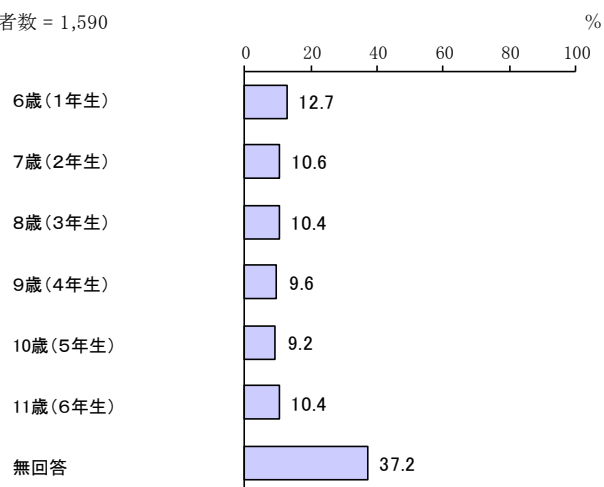


### (2) お子さんのご家族の状況について

#### 問2 お子さんの生まれた年月を記入してください。

「6歳(1年生)」の割合が12.7%と最も高く、次いで「7歳(2年生)」の割合が10.6%、「8歳(3年生)」、「11歳(6年生)」の割合が10.4%となっています。

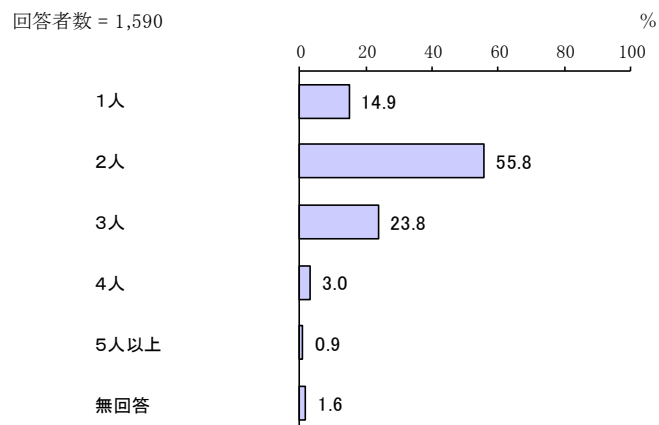
回答者数 = 1,590



**問3** お子さんのきょうだいは何人ですか。(宛名のお子さんを含めた人数) 2人以上いる場合は、一番下のお子さんの生まれた年月を記入してください。

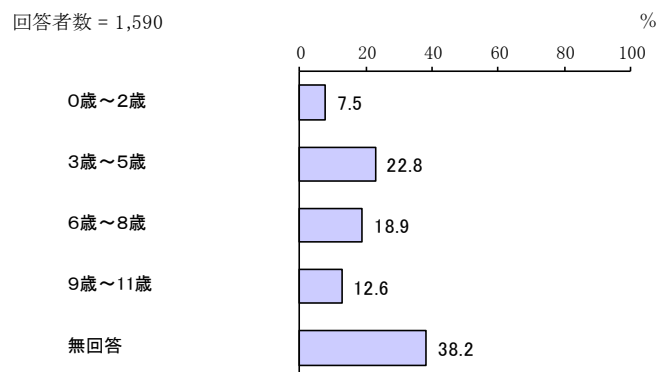
**ア** きょうだい数

「2人」の割合が55.8%と最も高く、次いで「3人」の割合が23.8%、「1人」の割合が14.9%となっています。



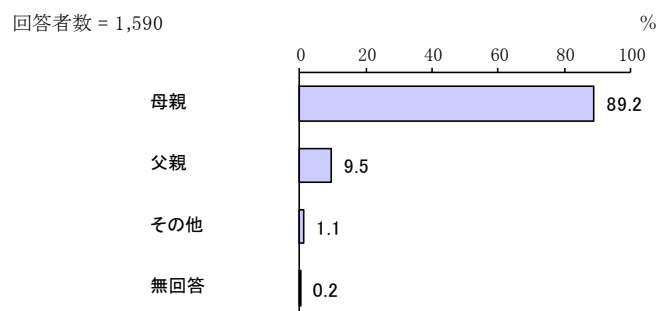
**イ** 末子の年齢

「3歳～5歳」の割合が22.8%と最も高く、次いで「6歳～8歳」の割合が18.9%、「9歳～11歳」の割合が12.6%となっています。



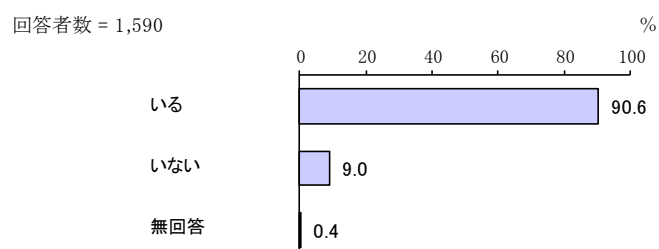
**問4** この調査に回答されているのは、お子さんからみて、どなたですか。【1つに○】

「母親」の割合が89.2%、「父親」の割合が9.5%となっています。



**問5** この調査に回答されている方は配偶者（夫または妻）がいますか。※内縁関係含む【いずれかに○】

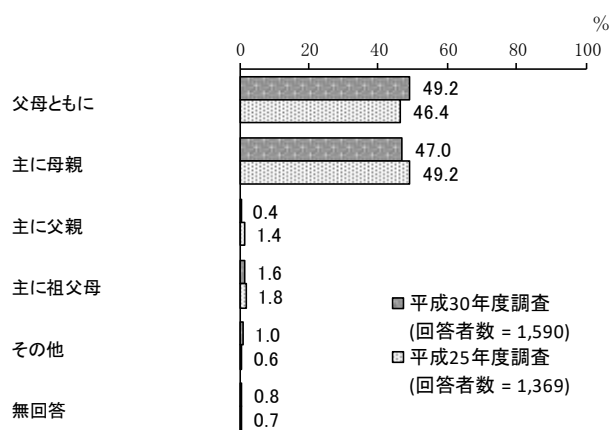
「いる」の割合が90.6%、「いない」の割合が9.0%となっています。



**問6 お子さんの子育てを主に行っているのはどなたですか。**  
【お子さんからみた関係で1つに○】

「父母ともに」の割合が49.2%と最も高く、次いで「主に母親」の割合が47.0%となっています。

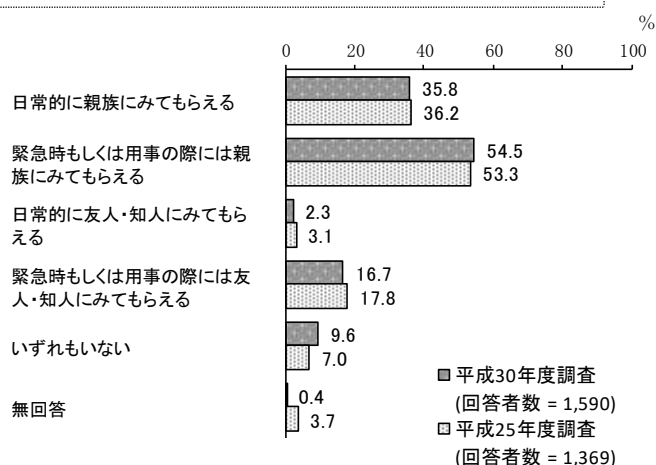
平成25年度調査と比較すると、大きな変化はみられません。



**問7 日頃、お子さんをみてもらえる親族（祖父母、きょうだいなど）、友人・知人はいますか。**【あてはまる番号すべてに○】

「緊急時もしくは用事の際には親族にみてもらえる」の割合が54.5%と最も高く、次いで「日常的に親族にみてもらえる」の割合が35.8%、「緊急時もしくは用事の際には友人・知人にみてもらえる」の割合が16.7%となっています。

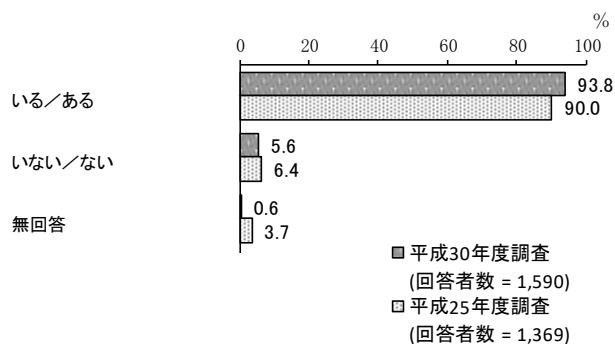
平成25年度調査と比較すると、大きな変化はみられません。



**問8 お子さんの子育てについて、気軽に相談できる人や相談できる場所がありますか。**【いずれかに○】

「いる／ある」の割合が93.8%、「いない／ない」の割合が5.6%となっています。

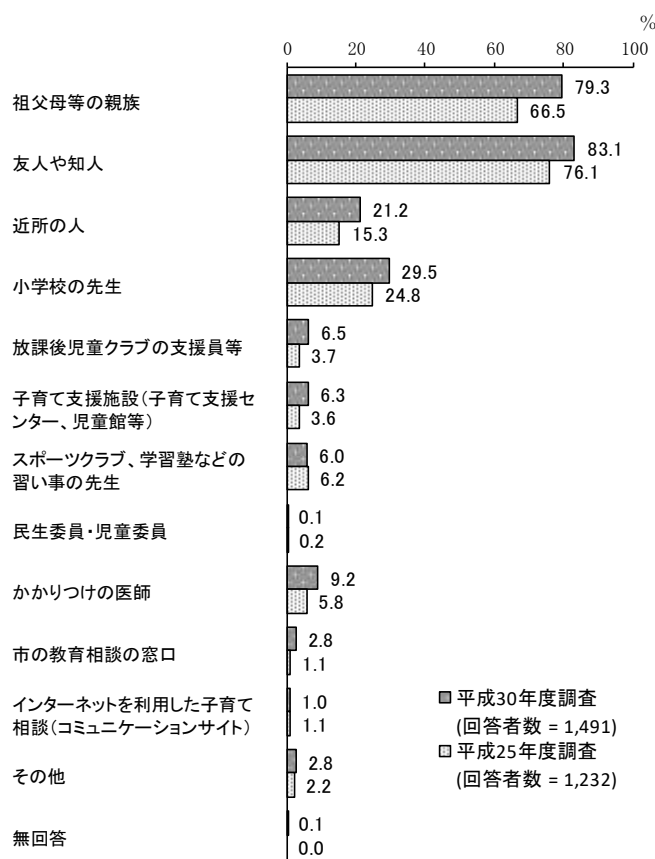
平成25年度調査と比較すると、大きな変化はみられません。



問8-1 問8で「1. いる／ある」に○をつけた方にうかがいます。お子さんの子育てに関する相談先は、誰（どこ）ですか。【あてはまる番号すべてに○】

「友人や知人」の割合が83.1%と最も高く、次いで「祖父母等の親族」の割合が79.3%、「小学校の先生」の割合が29.5%となっています。

平成25年度調査と比較すると、「祖父母等の親族」「友人や知人」「近所の人」の割合が増加しています。

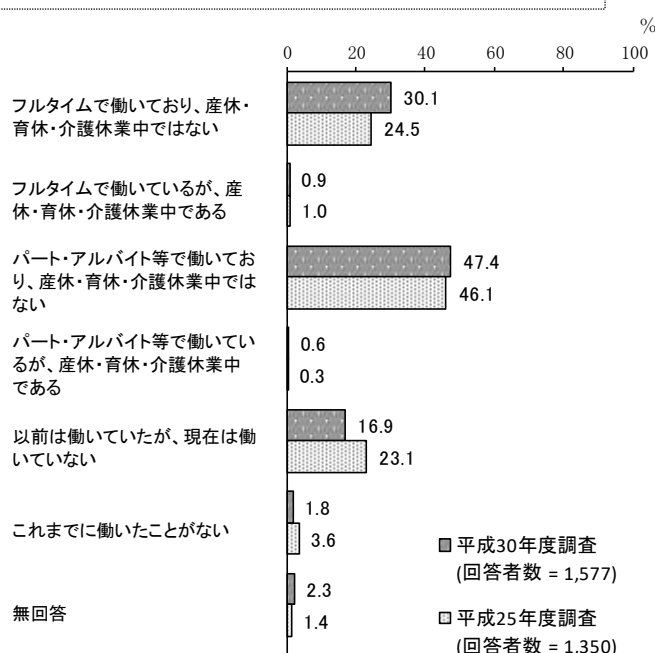


(3) 母親の就労状況について

問9 母親の現在の就労状況(自営業、家族従事者含む)についてお答えください。【1つに○】

「パート・アルバイト等で働いており、産休・育休・介護休業中ではない」の割合が47.4%と最も高く、次いで「フルタイムで働いており、産休・育休・介護休業中ではない」の割合が30.1%、「以前は働いていたが、現在は働いていない」の割合が16.9%となっています。

平成25年度調査と比較すると、「フルタイムで働いており、産休・育休・介護休業中ではない」の割合が増加しています。一方、「以前は働いていたが、現在は働いていない」の割合が減少しています。

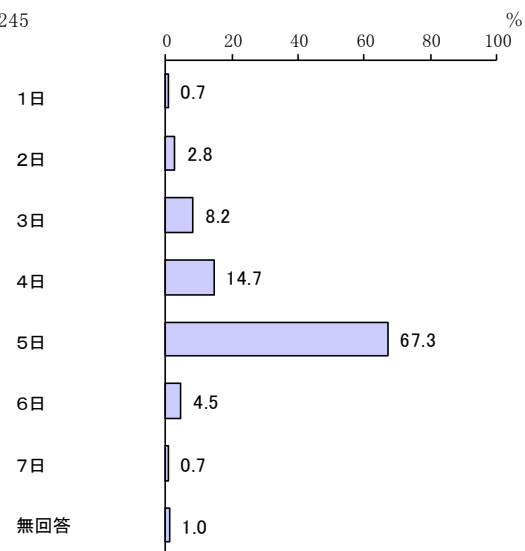


問9-1 問9で「1~4」(働いている)に○をつけた方にうかがいます。①1週間の働いている日数、②1日の働いている時間(残業時間を含む)、③家を出る時間、④家に帰る時間を記入してください。働いている日数や時間等が一定でない場合は、もっとも多いパターンについてお答えください。産休・育休・介護休業中の方は、休業に入る前の状況をお答えください。

① 1週当たり就労日数

「5日」の割合が67.3%と最も高く、次いで「4日」の割合が14.7%となっています。

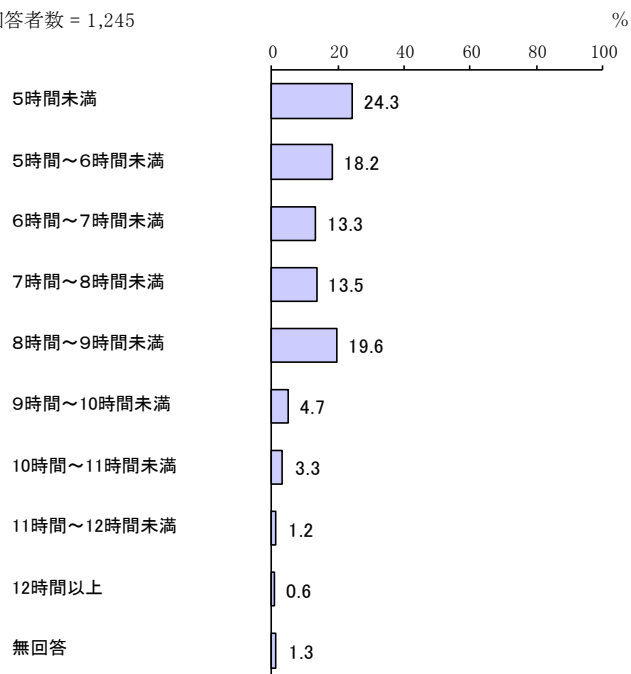
回答者数 = 1,245



② 1日当たり就労時間

「5時間未満」の割合が24.3%と最も高く、次いで「8時間~9時間未満」の割合が19.6%、「5時間~6時間未満」の割合が18.2%となっています。

回答者数 = 1,245

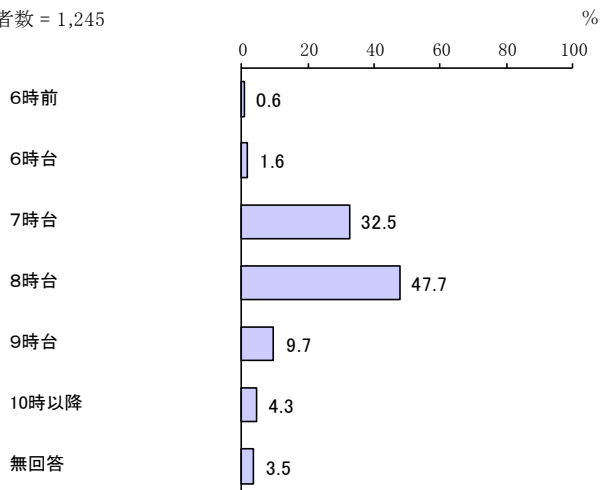




### ③家を出る時間

「8時台」の割合が47.7%と最も高く、次いで「7時台」の割合が32.5%となっています。

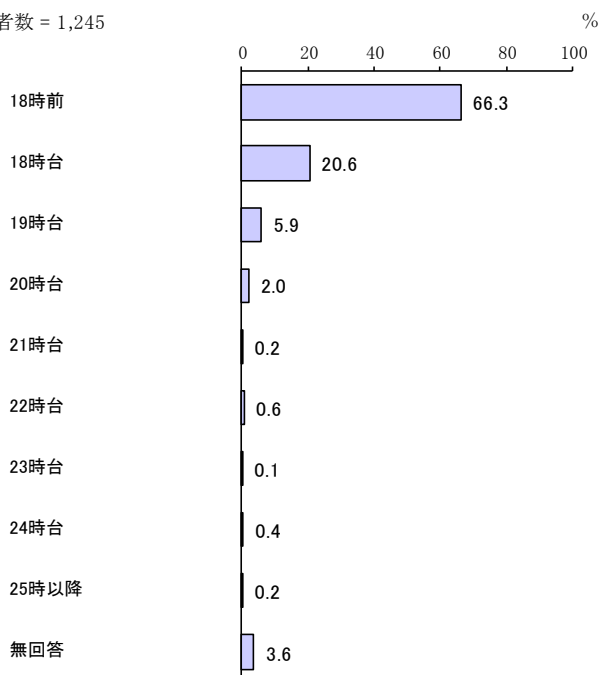
回答者数 = 1,245



### ④帰宅時間

「18時前」の割合が66.3%と最も高く、次いで「18時台」の割合が20.6%となっています。

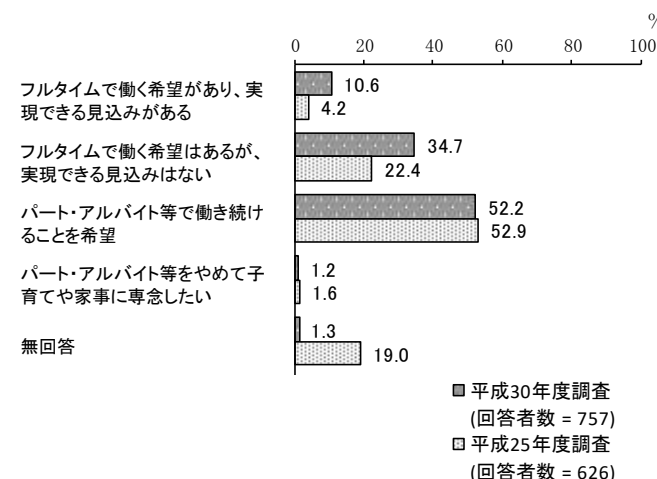
回答者数 = 1,245



問9-2 問9で「3」または「4」（パート・アルバイト等で働いている）に○をつけた方にうかがいます。フルタイムで働く希望はありますか。【1つに○】

「パート・アルバイト等で働き続けることを希望」の割合が52.2%と最も高く、次いで「フルタイムで働く希望はあるが、実現できる見込みはない」の割合が34.7%、「フルタイムで働く希望があり、実現できる見込みがある」の割合が10.6%となっています。

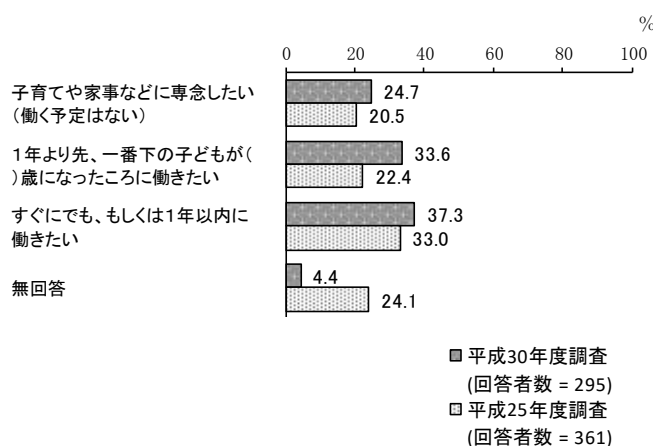
平成25年度調査と比較すると、「フルタイムで働く希望があり、実現できる見込みがある」「フルタイムで働く希望はあるが、実現できる見込みはない」の割合が増加しています。



問9-3 問9で「5」または「6」（現在働いていない）に○をつけた方にうかがいます。働きたいという希望はありますか。  
 【番号・記号それぞれ1つに○、該当する（ ）内には数字を記入してください】

「すぐにも、もしくは1年以内に働きたい」の割合が37.3%と最も高く、次いで「1年より先、一番下の子どもが（ ）歳になったころに働きたい」の割合が33.6%、「子育てや家事などに専念したい（働く予定はない）」の割合が24.7%となっています。

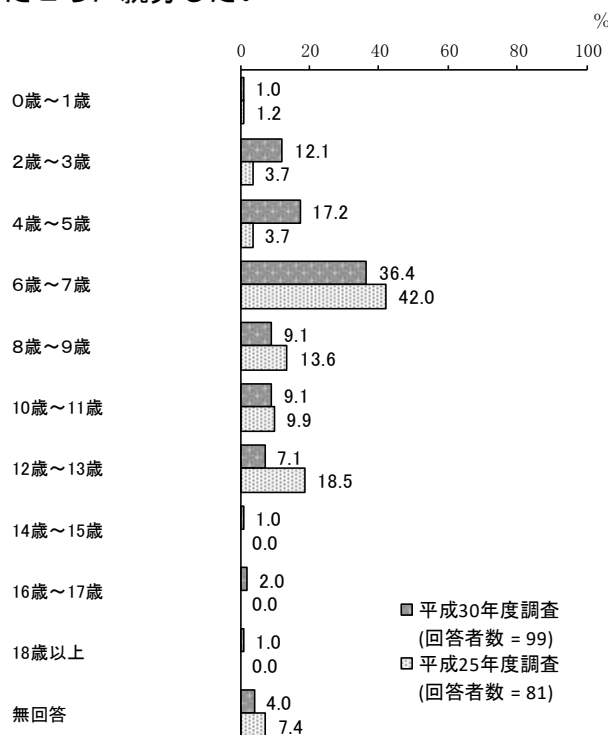
平成25年度調査と比較すると、「1年より先、一番下の子どもが（ ）歳になったころに働きたい」の割合が増加しています。



### 1. 1年より先、一番下の子どもが（ ）歳になったころに就労したい

「6歳～7歳」の割合が36.4%と最も高く、次いで「4歳～5歳」の割合が17.2%、「2歳～3歳」の割合が12.1%となっています。

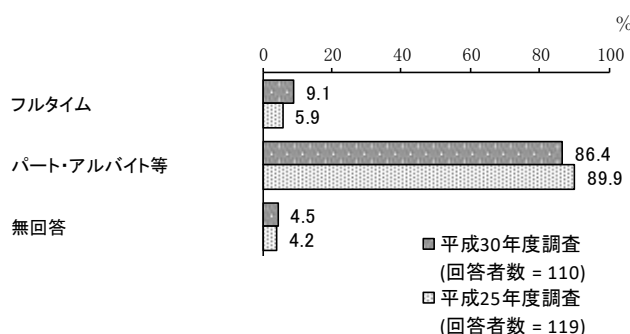
平成25年度調査と比較すると、「2歳～3歳」「4歳～5歳」の割合が増加しています。一方、「6歳～7歳」「12歳～13歳」の割合が減少しています。



### 2. 希望する働き方

「フルタイム」の割合が9.1%、「パート・アルバイト等」の割合が86.4%となっています。

平成25年度調査と比較すると、大きな変化はみられません。

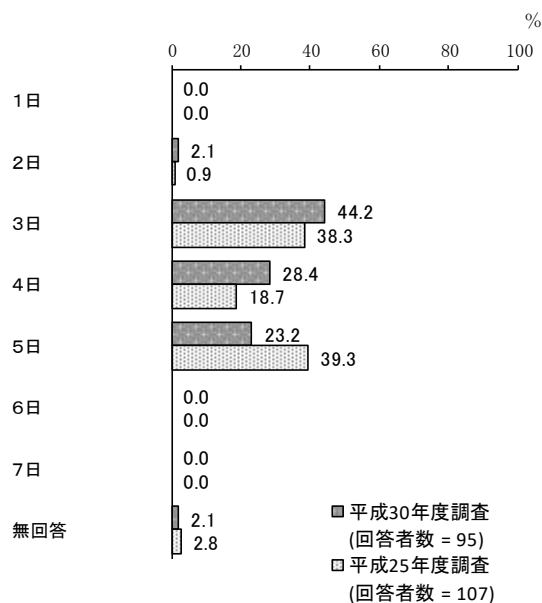


### 3. パート・アルバイト等

#### ア 希望する1週当たり就労日数

「3日」の割合が44.2%と最も高く、次いで「4日」の割合が28.4%、「5日」の割合が23.2%となっています。

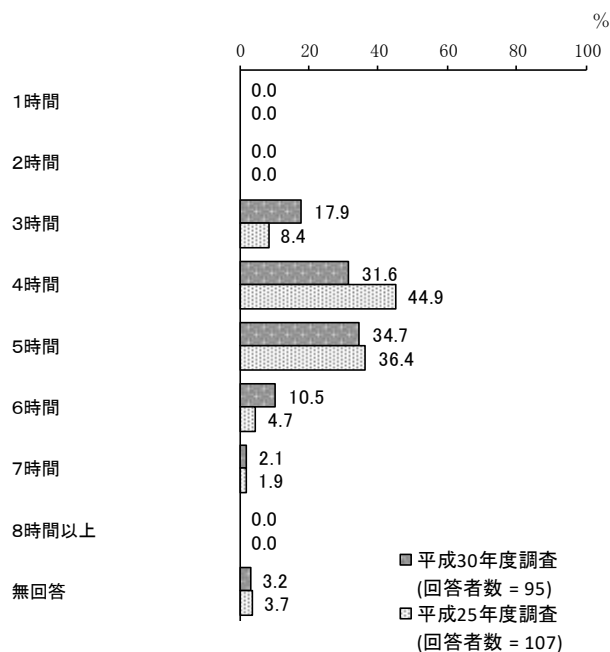
平成25年度調査と比較すると、「3日」「4日」の割合が増加しています。一方、「5日」の割合が減少しています。



#### イ 希望する1日当たり就労時間

「5時間」の割合が34.7%と最も高く、次いで「4時間」の割合が31.6%、「3時間」の割合が17.9%となっています。

平成25年度調査と比較すると、「3時間」「6時間」の割合が増加しています。一方、「4時間」の割合が減少しています。




#### (4) 父親の就労状況について

問10 父親の現在の就労状況(自営業、家族従事者含む)についてお答えください。  
【1つに〇】

「フルタイムで働いており、育休・介護休業中ではない」の割合が96.1%と最も高くなっています。

平成25年度調査と比較すると、「フルタイムで働いており、育休・介護休業中ではない」の割合が増加しています。

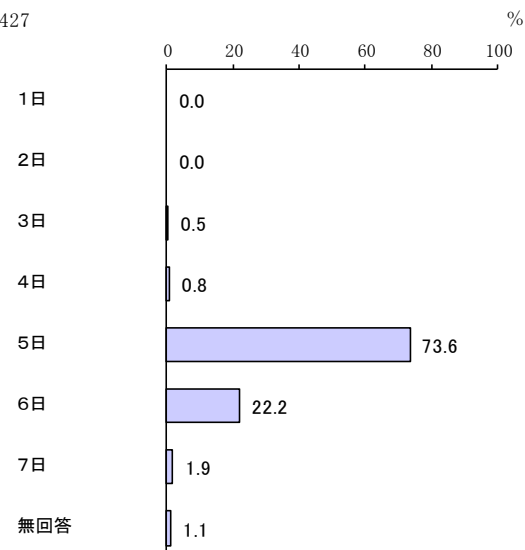


問10-1 問10で「1~4」(働いている)に〇をつけた方にうかがいます。①1週間の働いている日数、②1日の働いている時間(残業時間を含む)、③家を出る時間、④家に帰る時間を記入してください。働いている日数や時間等が一定でない場合は、もっとも多いパターンについてお答えください。育休・介護休業中の方は、休業に入る前の状況をお答えください。

##### ① 1週当たり就労日数

「5日」の割合が73.6%と最も高く、次いで「6日」の割合が22.2%となっています。

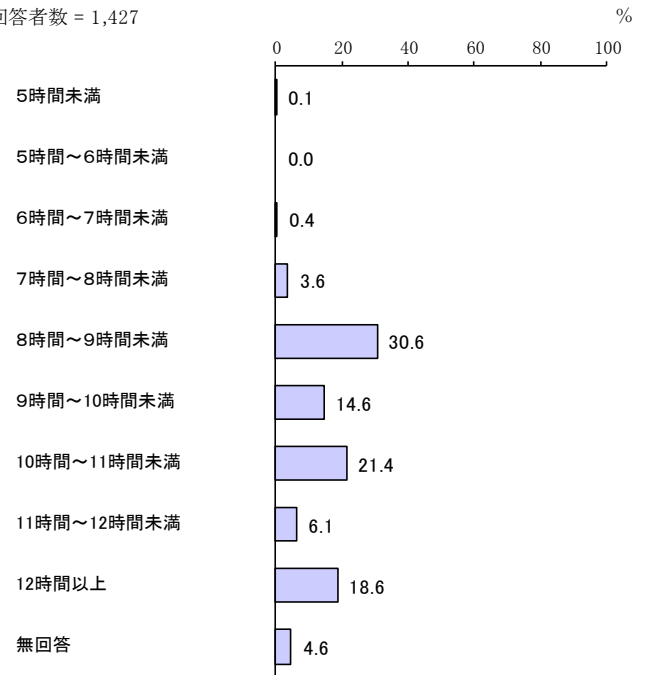
回答者数 = 1,427



## ② 1日当たり就労時間

「8時間～9時間未満」の割合が30.6%と最も高く、次いで「10時間～11時間未満」の割合が21.4%、「12時間以上」の割合が18.6%となっています。

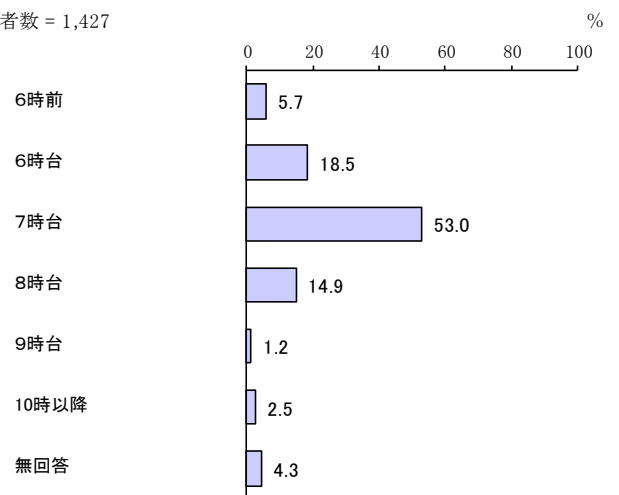
回答者数 = 1,427



## ③ 家を出る時間

「7時台」の割合が53.0%と最も高く、次いで「6時台」の割合が18.5%、「8時台」の割合が14.9%となっています。

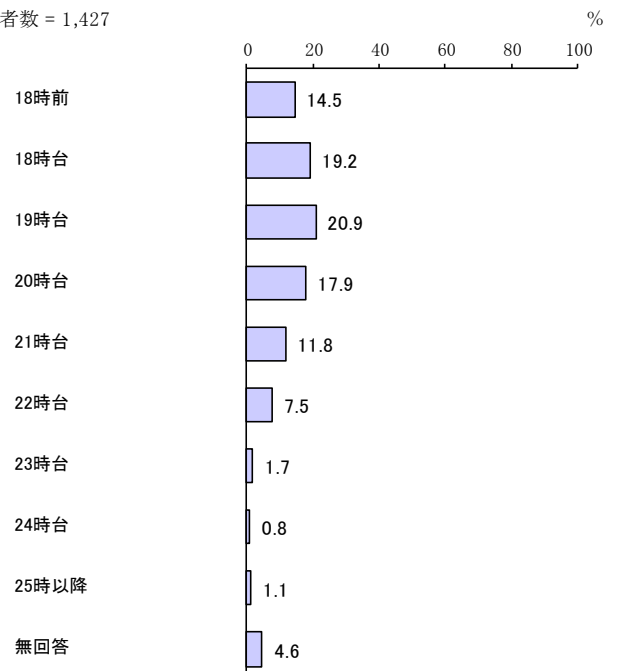
回答者数 = 1,427



## ④ 帰宅時間

「19時台」の割合が20.9%と最も高く、次いで「18時台」の割合が19.2%、「20時台」の割合が17.9%となっています。

回答者数 = 1,427



問10-2 問10で「3」または「4」（パート・アルバイト等で働いている）に○をつけた方にうかがいます。フルタイムで働く希望はありますか。【1つに○】

「フルタイムで働く希望はあるが、実現できる見込みはない」、「パート・アルバイト等で働き続けることを希望」が3件となっています。「フルタイムで働く希望があり、実現できる見込みがある」が1件となっています。

問10-3 問10で「5」または「6」（現在働いていない）に○をつけた方にうかがいます。働きたいという希望はありますか。【番号・記号それぞれ1つに○】

「子育てや家事などに専念したい（働く予定はない）」、「すぐにでも、もしくは1年以内に働きたい」が2件となっています。

1. 1年より先、一番下の子どもが（ ）歳になったころに就労したい  
有効回答がありませんでした。

2. 希望する働き方  
有効回答がありません。

3. パート・アルバイト等

ア 希望する1週当たり就労日数

「5日」が2件となっています。

イ 希望する1日当たり就労時間

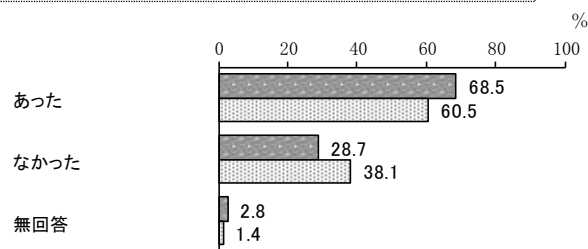
「5時間」、「8時間以上」が1件となっています。

## （5）お子さんの病気の際の対応について

問11 この1年間に、お子さんが病気やケガで小学校を休んだことがありますか。  
【いずれかに○】

「あった」の割合が68.5%、「なかった」の割合が28.7%となっています。

平成25年度調査と比較すると、「あった」の割合が増加しています。一方、「なかった」の割合が減少しています。



■ 平成30年度調査  
(回答者数 = 1,590)  
□ 平成25年度調査  
(回答者数 = 1,369)

### 【学年別】

学年別でみると、大きな差異はみられません。

単位：％

区分	回答者数 (件)	あった	なかった	無回答
6歳(1年生)	202	70.8	24.8	4.5
7歳(2年生)	169	71.6	24.9	3.6
8歳(3年生)	165	70.9	27.9	1.2
9歳(4年生)	152	69.1	29.6	1.3
10歳(5年生)	146	69.9	29.5	0.7
11歳(6年生)	165	63.6	33.9	2.4

### 【母親の就労状況別】

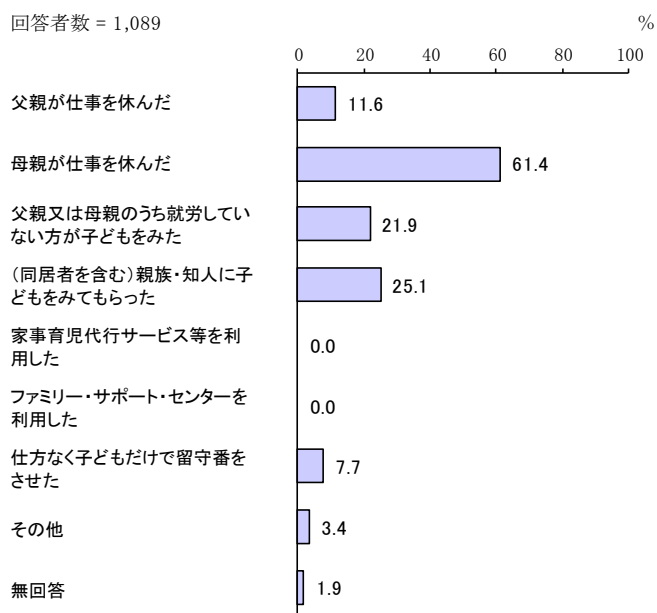
母親の就労状況別でみると、他に比べ、これまでに働いたことがないで「なかった」の割合が高くなっています。

単位：％

区分	回答者数 (件)	あった	なかった	無回答
フルタイムで働いており、産休・育休・介護休業中ではない	474	67.5	29.1	3.4
フルタイムで働いているが、産休・育休・介護休業中である	14	71.4	28.6	—
パート・アルバイト等で働いており、産休・育休・介護休業中ではない	748	69.1	28.6	2.3
パート・アルバイト等で働いているが、産休・育休・介護休業中である	9	44.4	55.6	—
以前は働いていたが、現在は働いていない	266	72.6	24.4	3.0
これまでに働いたことがない	29	58.6	41.4	—

問 11-1 小学校を休んだ時に、この1年間に行った対処方法とそれぞれのおおよその年間日数をお答えください。【あてはまる記号すべてに○】

「母親が仕事を休んだ」の割合が61.4%と最も高く、次いで「(同居者を含む) 親族・知人に子どもをみてもらった」の割合が25.1%、「父親又は母親のうち就労していない方が子どもをみた」の割合が21.9%となっています。



1年間の対処日数

1年間の対処日数では、他に比べ、ア 父親が休んだ、キ 仕方なく子どもだけで留守番をさせたで「1日」の割合が高くなっています。

単位：%

区分	回答者数(件)	1日	2～3日	4～5日	6～9日	10～19日	20日以上	無回答
ア 父親が休んだ	126	50.8	28.6	8.7	2.4	4.0	0.8	4.8
イ 母親が休んだ	669	25.1	35.6	15.1	7.0	7.9	2.8	6.4
ウ 父親又は母親のうち就労していない方が子どもをみた	239	18.4	27.6	20.5	10.9	9.2	2.5	10.9
エ (同居者を含む)親族・知人に子どもをみてもらった	273	34.1	36.6	13.9	5.1	3.3	0.7	6.2
オ 家事育児代行サービスを利用した	-	-	-	-	-	-	-	-
カ ファミリー・サポート・センターを利用した	-	-	-	-	-	-	-	-
キ 仕方なく子どもだけで留守番をさせた	84	44.0	31.0	9.5	3.6	2.4	1.2	8.3
ク その他	37	27.0	29.7	10.8	-	-	-	32.4



【学年別】

学年別でみると、他に比べ、6歳（1年生）で「父親又は母親のうち就労していない方が子どもをみた」の割合が高くなっています。

単位：％

区分	回答者数（件）	父親が仕事を休んだ	母親が仕事を休んだ	父親又は母親のうち就労していない方が子どもをみた	（同居者を含む）親族・知人に子どもをみてもらった	家事育児代行サービス等を利用した	ファミリー・サポート・センターを利用した	仕方なく子どもだけで留守番をさせた	その他	無回答
6歳（1年生）	143	11.2	52.4	36.4	30.8	—	—	3.5	0.7	2.8
7歳（2年生）	121	13.2	65.3	19.0	23.1	—	—	9.1	2.5	—
8歳（3年生）	117	11.1	65.0	20.5	33.3	—	—	7.7	1.7	—
9歳（4年生）	105	13.3	62.9	15.2	22.9	—	—	9.5	8.6	1.0
10歳（5年生）	102	13.7	63.7	14.7	21.6	—	—	9.8	4.9	2.9
11歳（6年生）	105	6.7	63.8	20.0	19.0	—	—	11.4	1.9	3.8

【母親の就労状況別】

母親の就労状況別でみると、他に比べ、以前は働いていたが、現在は働いていない、これまでに働いたことがないで「父親又は母親のうち就労していない方が子どもをみた」の割合が高くなっています。

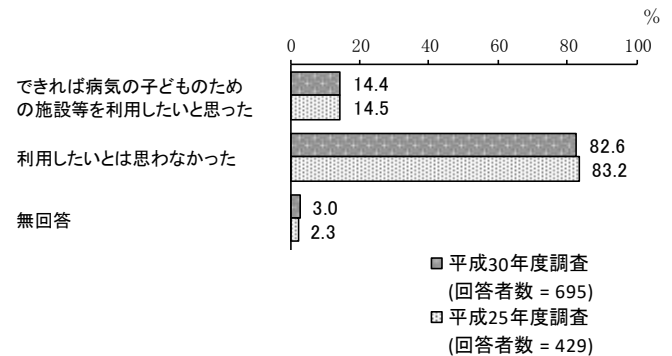
単位：％

区分	回答者数（件）	父親が仕事を休んだ	母親が仕事を休んだ	父親又は母親のうち就労していない方が子どもをみた	（同居者を含む）親族・知人に子どもをみてもらった	家事育児代行サービス等を利用した	ファミリー・サポート・センターを利用した	仕方なく子どもだけで留守番をさせた	その他	無回答
フルタイムで働いており、産休・育休・介護休業中ではない	320	21.3	73.4	3.1	40.0	—	—	10.9	3.1	2.2
フルタイムで働いているが、産休・育休・介護休業中である	10	10.0	70.0	20.0	—	—	—	10.0	—	10.0
パート・アルバイト等で働いており、産休・育休・介護休業中ではない	517	7.7	77.4	8.9	24.8	—	—	7.7	3.3	1.2
パート・アルバイト等で働いているが、産休・育休・介護休業中である	4	—	100.0	—	—	—	—	50.0	25.0	—
以前は働いていたが、現在は働いていない	193	5.2	8.3	83.9	4.7	—	—	1.6	2.1	2.1
これまでに働いたことがない	17	5.9	5.9	82.4	—	—	—	11.8	—	—

問 11-2 問 11-1で「ア」または「イ」に○をつけた方にうかがいます。その時、「できれば病気の子どものための施設等を利用したい」と思いましたか。利用したいと思った場合は、利用希望年間日数を（ ）内に記入してください。【いずれかに○】

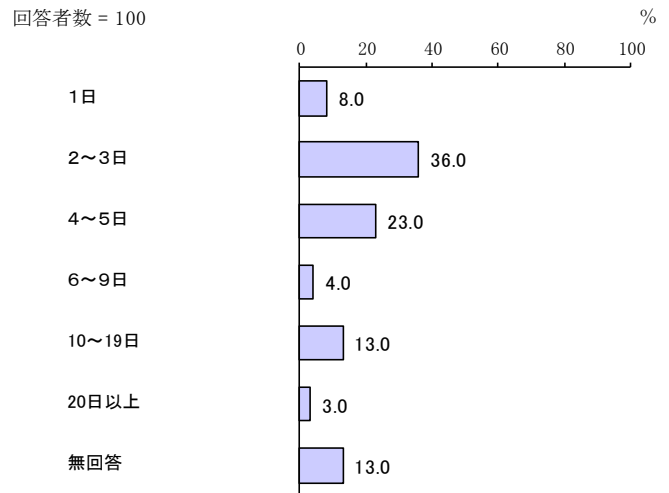
「できれば病気の子どものための施設等を利用したいと思った」の割合が14.4%、「利用したいとは思わなかった」の割合が82.6%となっています。

平成 25 年度調査と比較すると、大きな変化はみられません。



### 病気の子どものための保育施設等を利用したい日数

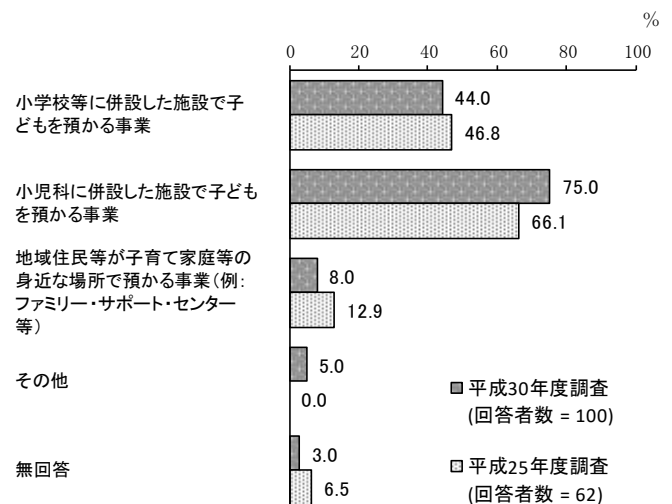
「2～3日」の割合が36.0%と最も高く、次いで「4～5日」の割合が23.0%、「10～19日」の割合が13.0%となっています。



問 11-3 問 11-2で「1」(利用したいと思った)に○をつけた方にうかがいます。病気やケガをした子どもの預け先として、どんな事業形態がよい、または安心だと思いますか。【あてはまる番号すべてに○】

「小児科に併設した施設で子どもを預かる事業」の割合が75.0%と最も高く、次いで「小学校等に併設した施設で子どもを預かる事業」の割合が44.0%となっています。

平成 25 年度調査と比較すると、「小児科に併設した施設で子どもを預かる事業」の割合が増加しています。

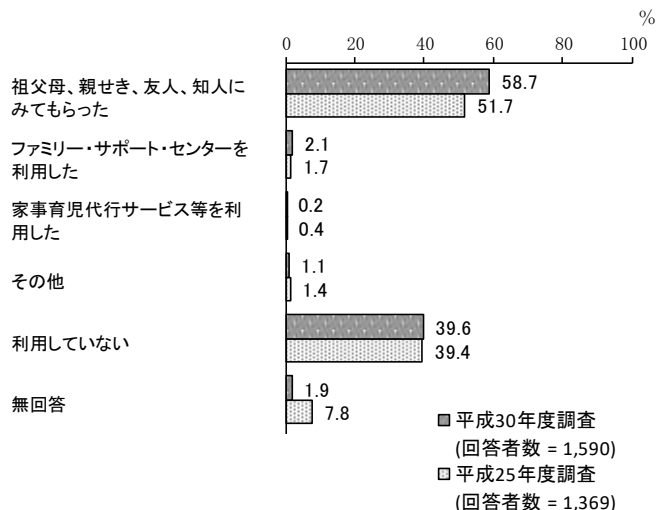


## (6) お子さんの不定期の一時預かり等の利用について

問12 お子さんについて、保護者の用事（冠婚葬祭、保護者・家族の通院、不定期の就労など）で、一時的に祖父母等に預けたり、一時預かり事業を利用したことはありますか。預けたり、利用したことがある場合は、年間のおおよその日数を（ ）内に記入してください。【あてはまる番号すべてに○】

「祖父母、親せき、友人、知人にみてもらった」の割合が58.7%と最も高く、次いで「利用していない」の割合が39.6%となっています。

平成25年度調査と比較すると、「祖父母、親せき、友人、知人にみてもらった」の割合が増加しています。



### 利用した事業の年間日数

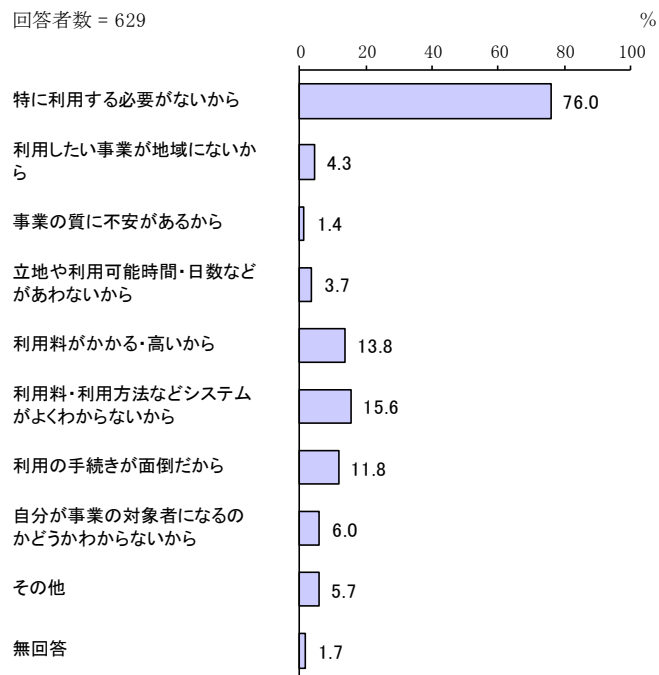
利用した事業の年間日数をみると、他に比べ、2. ファミリー・サポート・センターで「1日」の割合が高くなっています。

単位：%

区分	回答者数(件)	1日	2～3日	4～5日	6～9日	10～19日	20日以上	無回答
1. 祖父母、親せき、友人、知人にみてもらった	934	10.2	22.8	13.1	4.4	19.7	21.9	7.9
2. ファミリー・サポート・センター	33	24.2	18.2	15.2	-	9.1	6.1	27.3
3. 家事育児代行サービス	3	33.3	-	-	-	-	-	66.7
4. その他	18	-	5.6	16.7	22.2	22.2	27.8	5.6

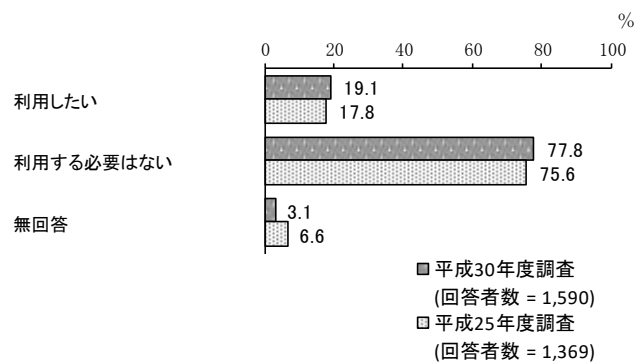
**問 12-1 問 12 で「5」(利用していない) に○をつけた方にうかがいます。利用していない理由は何ですか。【あてはまる番号すべてに○】**

「特に利用する必要がないから」の割合が 76.0%と最も高く、次いで「利用料・利用方法などシステムがよくわからないから」の割合が 15.6%、「利用料がかかる・高いから」の割合が 13.8%となっています。



**問 13 お子さんについて、保護者の用事(冠婚葬祭、保護者・家族の通院、不特定の就労など)で、年間何日くらい一時的な預かり事業を利用したいと思いますか。利用希望がある場合は、それぞれのおおよその年間日数を( )内に記入してください。【あてはまる番号・記号すべてに○】**

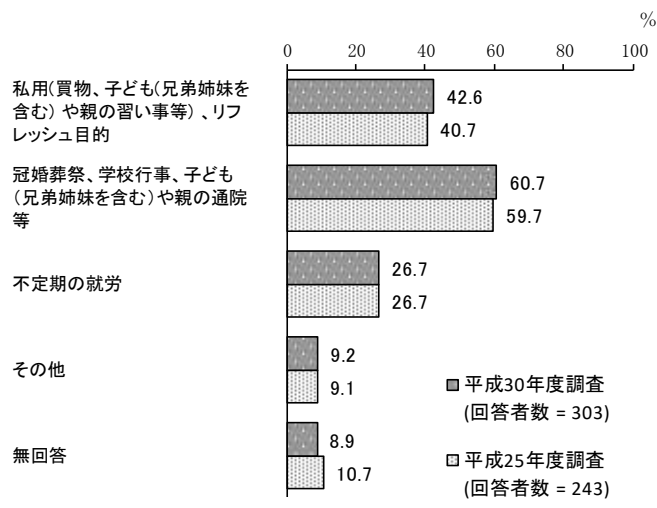
「利用したい」の割合が 19.1%、「利用する必要はない」の割合が 77.8%となっています。  
平成 25 年度調査と比較すると、大きな変化はみられません。



**利用したい理由**

「冠婚葬祭、学校行事、子ども(兄弟姉妹を含む)や親の通院等」の割合が 60.7%と最も高く、次いで「私用(買物、子ども(兄弟姉妹を含む)や親の習い事等)、リフレッシュ目的」の割合が 42.6%、「不特定の就労」の割合が 26.7%となっています。

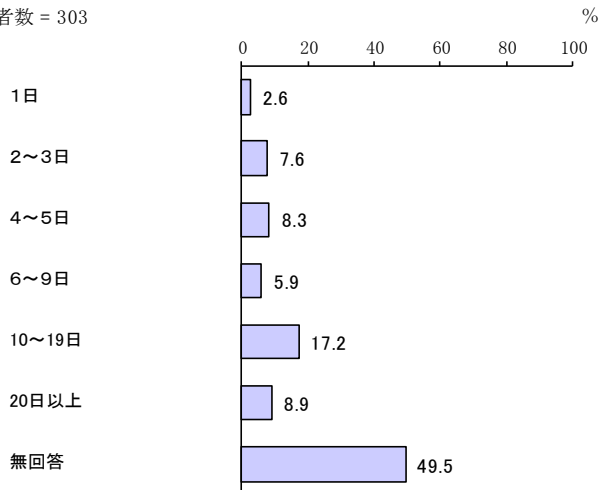
平成 25 年度調査と比較すると、大きな変化はみられません。



### 利用したい年間合計日数

「10～19日」の割合が17.2%と最も高くなっています。

回答者数 = 303

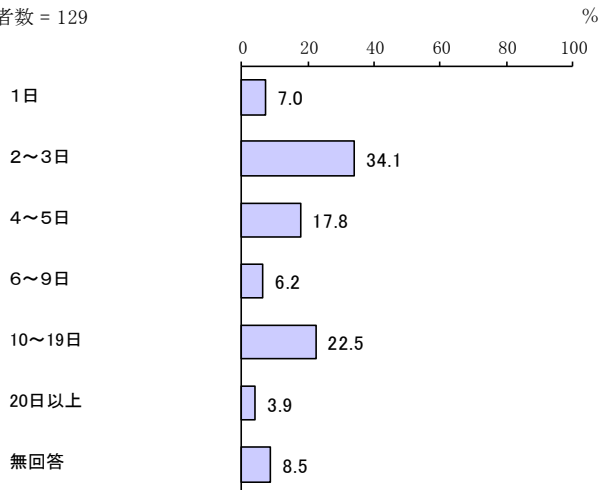


### 利用したい年間日数

#### ア 私用(買物、子ども(兄弟姉妹を含む)や親の習い事等、リフレッシュ目的)

「2～3日」の割合が34.1%と最も高く、次いで「10～19日」の割合が22.5%、「4～5日」の割合が17.8%となっています。

回答者数 = 129



#### イ 冠婚葬祭、学校行事、子ども(兄弟姉妹を含む)や親の通院等

「2～3日」の割合が30.4%と最も高く、次いで「4～5日」の割合が23.4%、「10～19日」の割合が15.2%となっています。

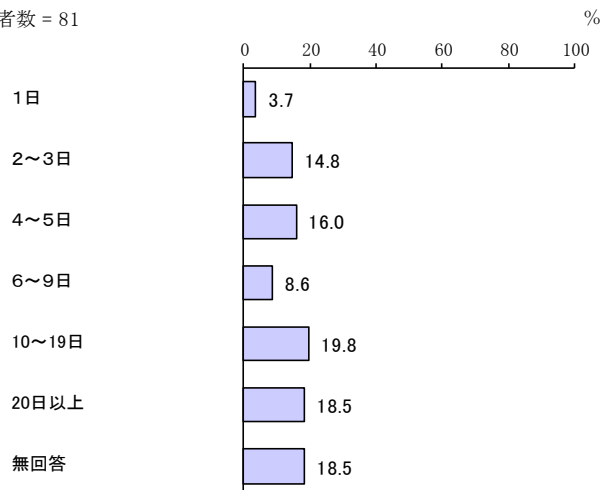
回答者数 = 184



## ウ 不定期の就労

「10～19日」の割合が19.8%と最も高く、次いで「20日以上」の割合が18.5%、「4～5日」の割合が16.0%となっています。

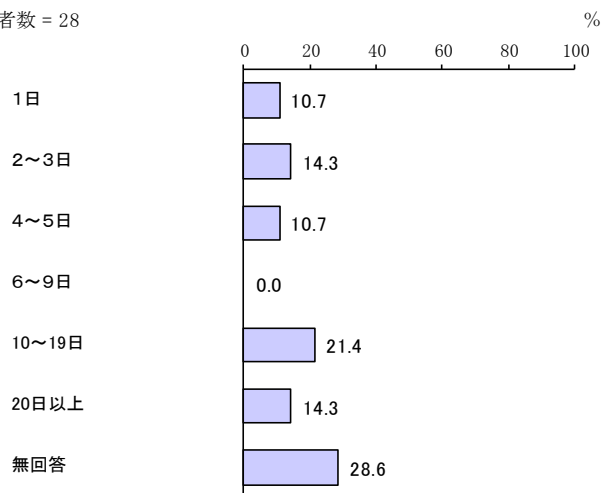
回答者数 = 81



## エ その他

「10～19日」の割合が21.4%と最も高く、次いで「2～3日」、「20日以上」の割合が14.3%となっています。

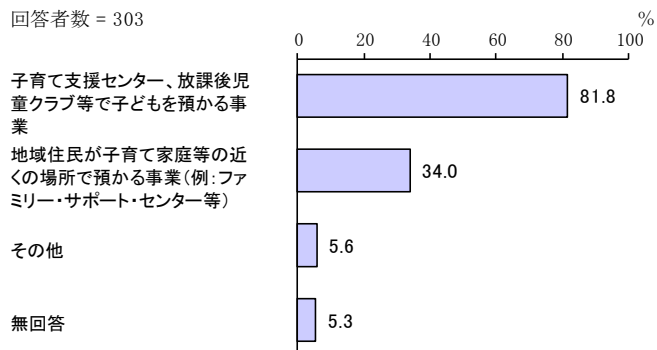
回答者数 = 28



問13-1 問13で「1. 利用したい」に○をつけた方にうかがいます。問13の目的で  
お子さんを預ける場合、どんな事業形態がよい、または安心だと思いますか。  
【あてはまる番号すべてに○】

「子育て支援センター、放課後児童クラブ等で子どもを預かる事業」の割合が81.8%、「地域住民が子育て家庭等の近くの場所で預かる事業（例：ファミリー・サポート・センター等）」の割合が34.0%となっています。

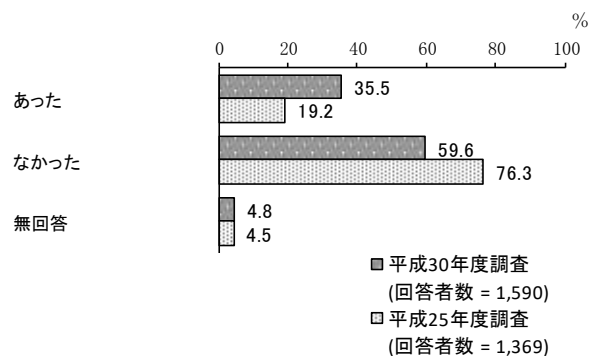
回答者数 = 303



問 14 この1年間に、保護者の用事（冠婚葬祭、保護者・家族の病気など）により、数日にわたりお子さんを預けたことはありましたか。（預け先が見つからなかった場合も含みます。）この1年間の対処方法とそれぞれのおおよその年間日数をお答えください。【あてはまる番号・記号すべてに○】

「あった」の割合が35.5%、「なかった」の割合が59.6%となっています。

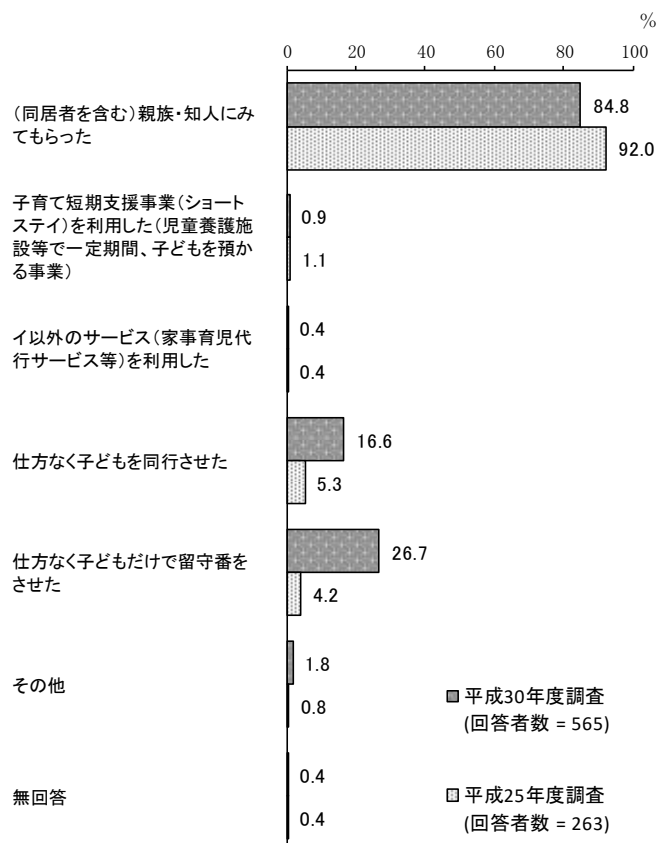
平成25年度調査と比較すると、「あった」の割合が増加しています。一方、「なかった」の割合が減少しています。



### あった場合の対処方法

「(同居者を含む)親族・知人にみてもらった」の割合が84.8%と最も高く、次いで「仕方なく子どもだけで留守番をさせた」の割合が26.7%、「仕方なく子どもを同行させた」の割合が16.6%となっています。

平成25年度調査と比較すると、「仕方なく子どもを同行させた」「仕方なく子どもだけで留守番をさせた」の割合が増加しています。一方、「(同居者を含む)親族・知人にみてもらった」の割合が減少しています。



## 1年間の対処日数

1年間の対処日数をみると、他に比べ、エ 仕方なく子どもを同行させた、オ 仕方なく子どもだけで留守番をさせたで「2泊～3泊」の割合が高くなっています。

単位：％

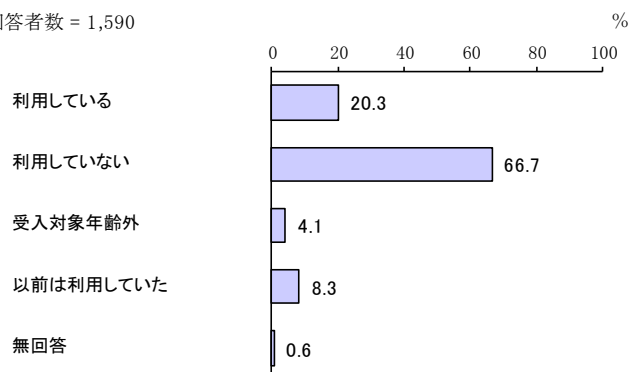
区分	回答者数 (件)	1泊	2泊 ～ 3泊	4泊 ～ 5泊	6泊 ～ 9泊	10泊 ～ 19泊	20泊 以上	無回答
ア (同居者を含む)親族・知人にみてもらった	479	7.7	28.2	15.2	6.3	19.2	16.9	6.5
イ 短期入所生活援助事業(ショートステイ)を利用した	5	-	20.0	-	-	-	20.0	60.0
ウ イ以外のサービス(家事育児代行サービス等)を利用した	2	-	-	-	-	-	-	100.0
エ 仕方なく子どもを同行させた	94	18.1	37.2	21.3	1.1	6.4	6.4	9.6
オ 仕方なく子どもだけで留守番をさせた	151	8.6	33.8	17.2	2.0	16.6	10.6	11.3
カ その他	10	20.0	10.0	20.0	-	10.0	10.0	30.0

## (7) お子さんの放課後児童クラブの利用について

問 15 現在、放課後児童クラブを利用していますか。【1つに○】

「利用していない」の割合が 66.7%と最も高く、次いで「利用している」の割合が 20.3%となっています。

回答者数 = 1,590





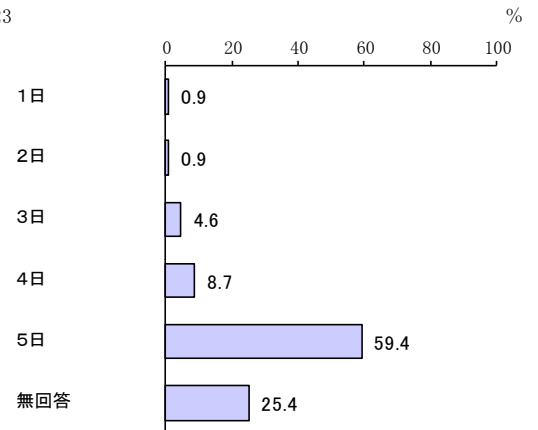
問 16 問 15 で「1. 利用している」に○をつけた方にうかがいます。(1)～(3)のうち現在利用している放課後児童クラブについて、もっとも多い利用パターンや利用希望についてお答えください。

(1) 平日

ア 現在 1週当たり利用日数

「5日」の割合が59.4%と最も高くなっています。

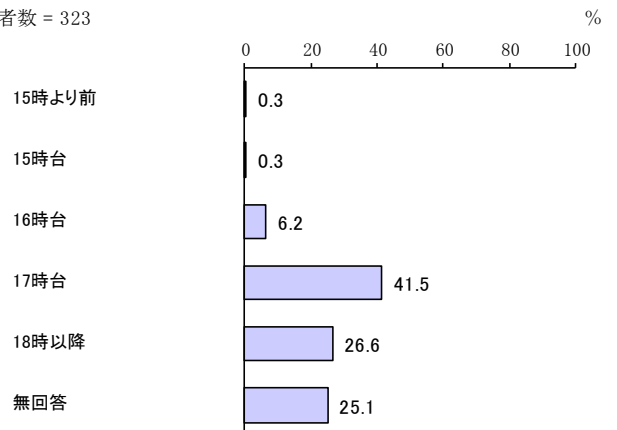
回答者数 = 323



イ 現在 利用終了時刻

「17時台」の割合が41.5%と最も高く、次いで「18時以降」の割合が26.6%となっています。

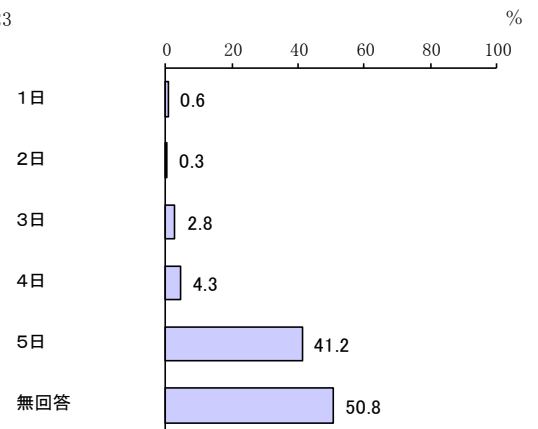
回答者数 = 323



ウ 希望 1週当たり利用日数

「5日」の割合が41.2%と最も高くなっています。

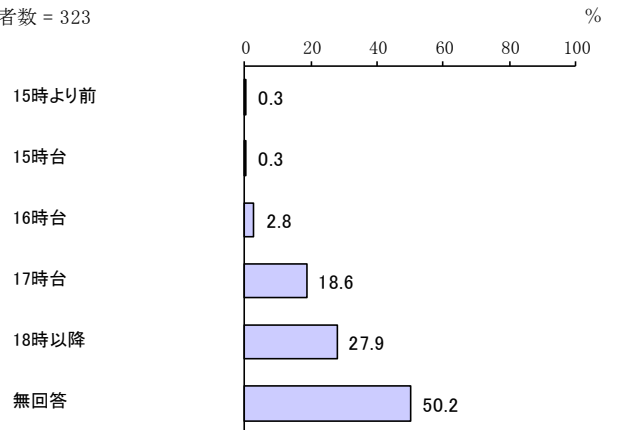
回答者数 = 323



## エ 希望 利用終了時刻

「18 時以降」の割合が 27.9%と最も高く、次いで「17 時台」の割合が 18.6%となっています。

回答者数 = 323

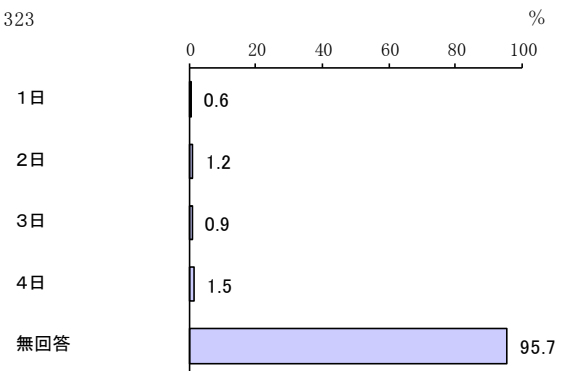


## (2) 土曜日

### ア 現在 月当たり利用日数

「4日」の割合が 1.5%と最も高くなっています。

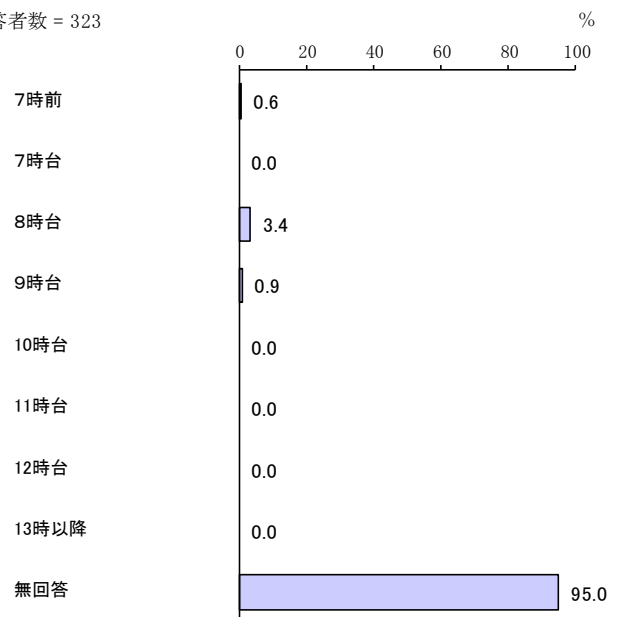
回答者数 = 323



### イ 現在 利用開始時刻

「8 時台」の割合が 3.4%と最も高くなっています。

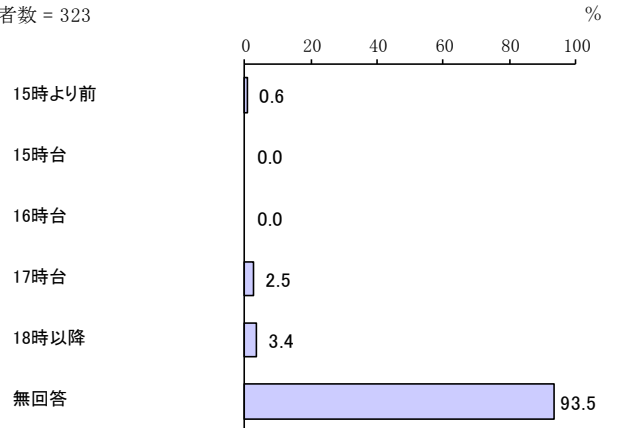
回答者数 = 323



### ウ 現在 利用終了時刻

「18時以降」の割合が3.4%と最も高くなっています。

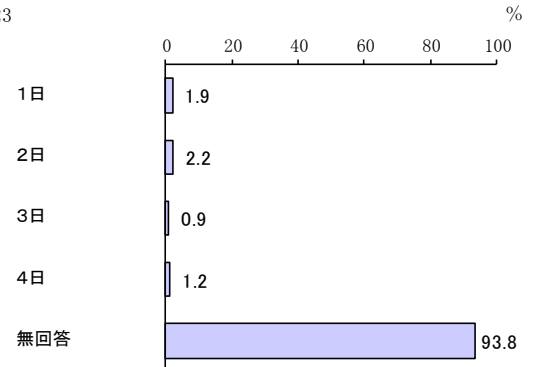
回答者数 = 323



### エ 希望 月当たり利用日数

「2日」の割合が2.2%と最も高くなっています。

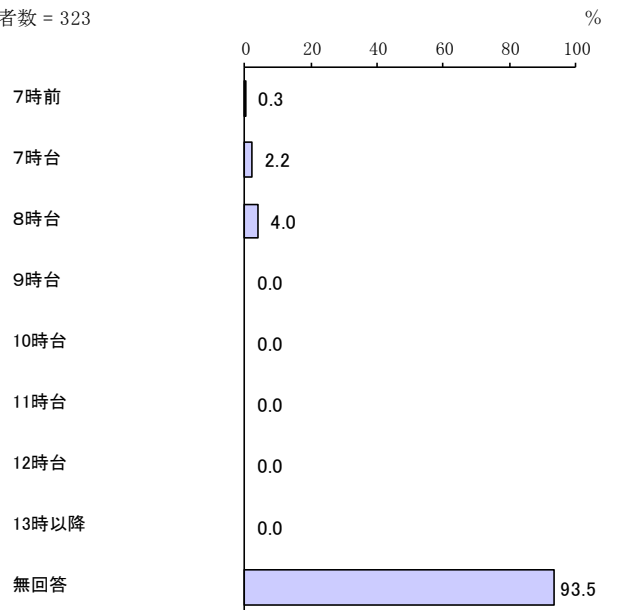
回答者数 = 323



### オ 希望 利用開始時刻

「8時台」の割合が4.0%と最も高くなっています。

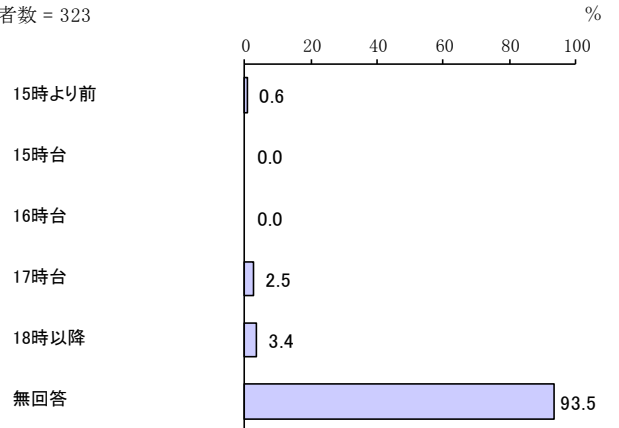
回答者数 = 323



### カ 希望 利用終了時刻

「18時以降」の割合が3.4%と最も高くなっています。

回答者数 = 323

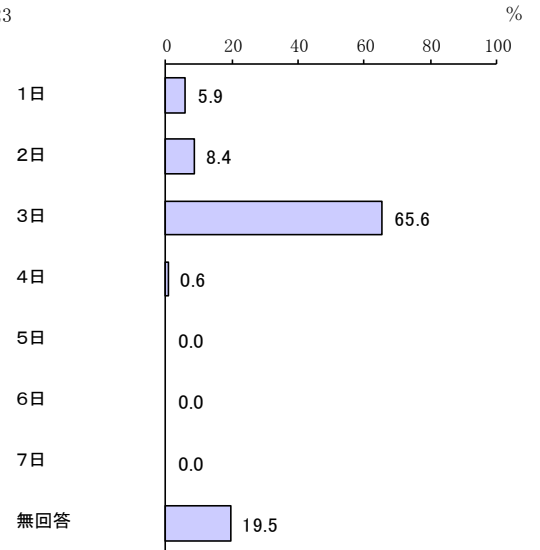


### (3) 夏休み、冬休みなどの長期の休暇期間中

#### ア 現在 1週当たり利用日数

「3日」の割合が65.6%と最も高くなっています。

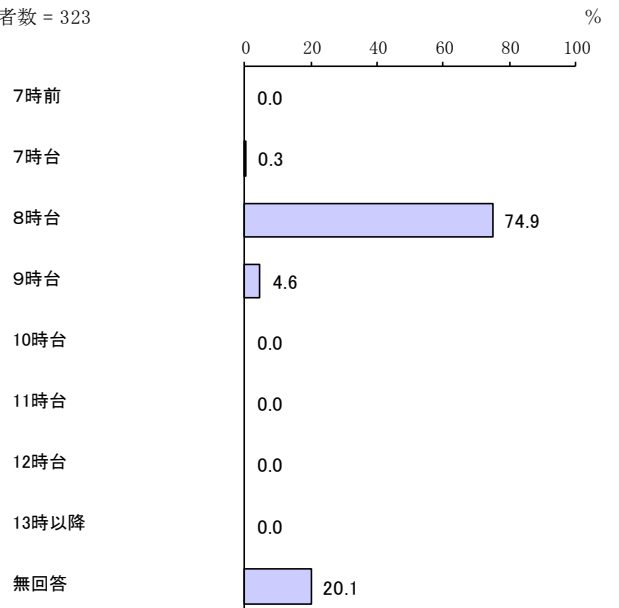
回答者数 = 323



#### イ 現在 利用開始時刻

「8時台」の割合が74.9%と最も高くなっています。

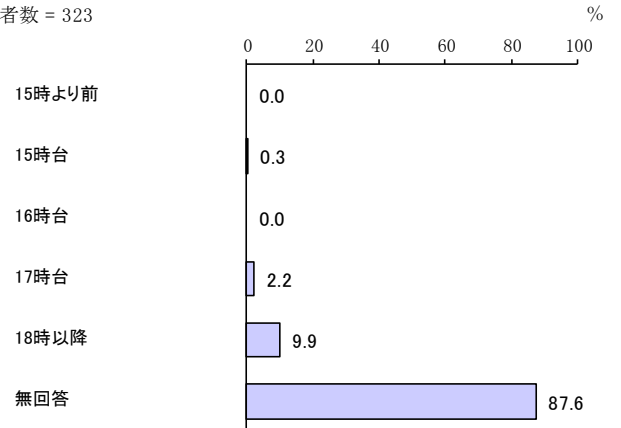
回答者数 = 323



### ウ 現在 利用終了時刻

「18時以降」の割合が9.9%と最も高くなっています。

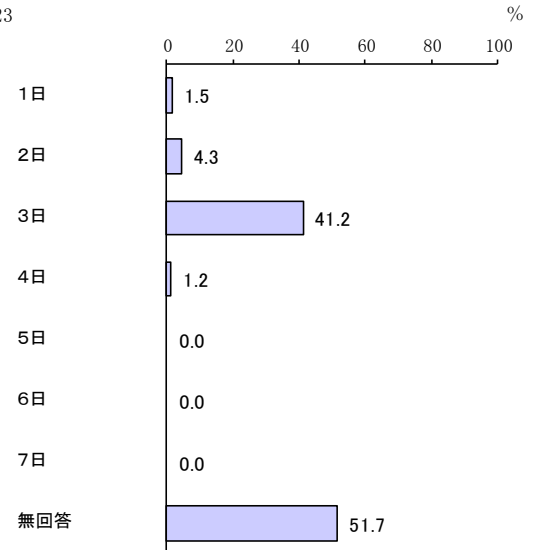
回答者数 = 323



### エ 希望 1週あたり利用日数

「3日」の割合が41.2%と最も高くなっています。

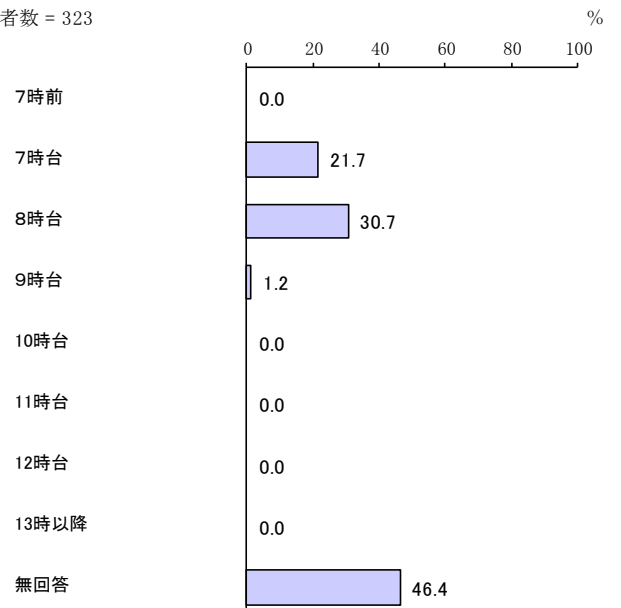
回答者数 = 323



### オ 希望 利用開始時刻

「8時台」の割合が30.7%と最も高く、次いで「7時台」の割合が21.7%となっています。

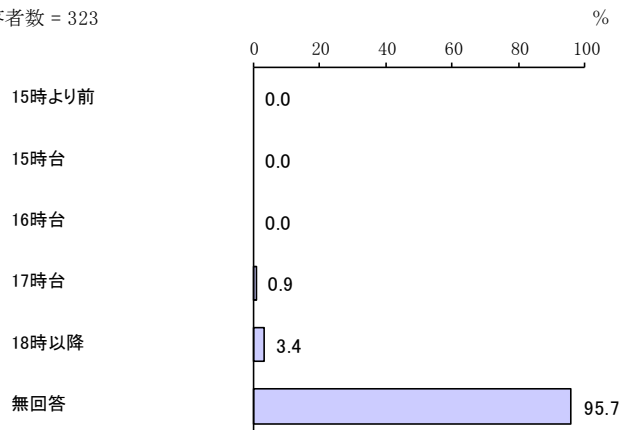
回答者数 = 323



カ 希望 利用終了時刻

「18時以降」の割合が3.4%と最も高くなっています。

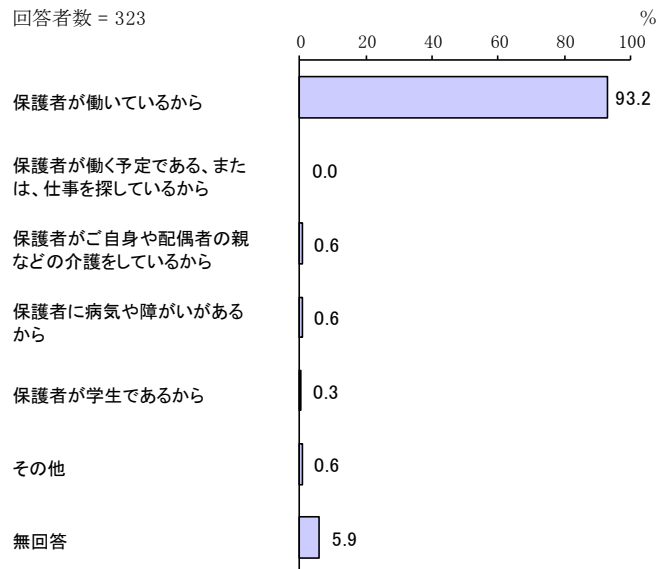
回答者数 = 323



問 16-1 放課後児童クラブを利用している理由についてお答えください。  
【あてはまる番号すべてに○】

「保護者が働いているから」の割合が93.2%と最も高くなっています。

回答者数 = 323

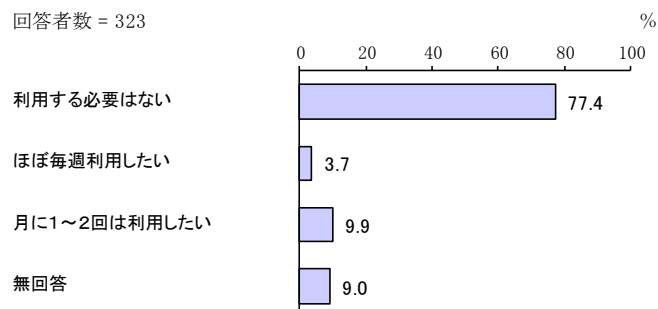


問 16-2 土曜日、日曜日・祝日に、放課後児童クラブの利用希望がありますか。（仕事や介護などによる定期的な利用で、一時的な利用は除きます）利用希望がある場合は、利用したい時間帯を（ ）内に記入してください。【それぞれについて1つに○】

(1) 土曜日

「利用する必要はない」の割合が77.4%と最も高くなっています。

回答者数 = 323

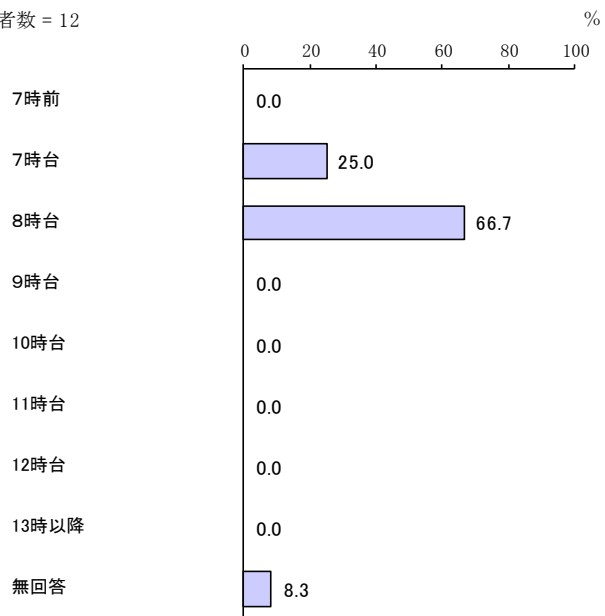


# 1. 毎週利用したい時間帯

## ア 開始時間

「8時台」の割合が66.7%と最も高く、次いで「7時台」の割合が25.0%となっています。

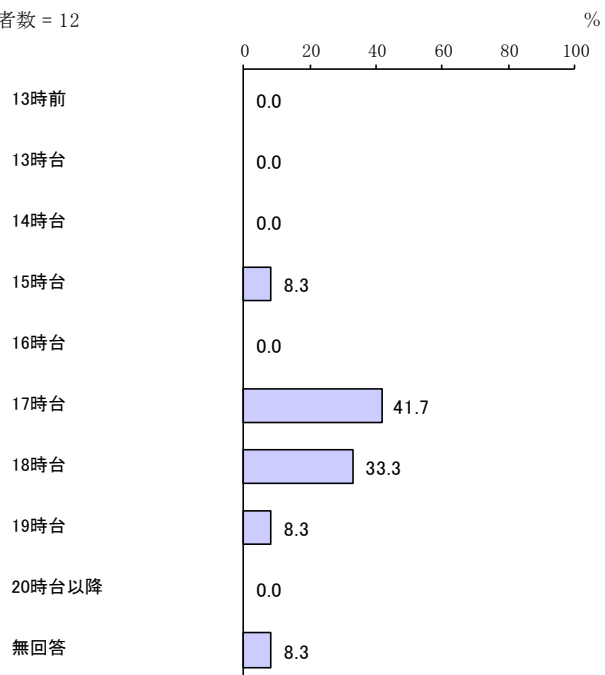
回答者数 = 12



## イ 終了時間

「17時台」の割合が41.7%と最も高く、次いで「18時台」の割合が33.3%となっています。

回答者数 = 12

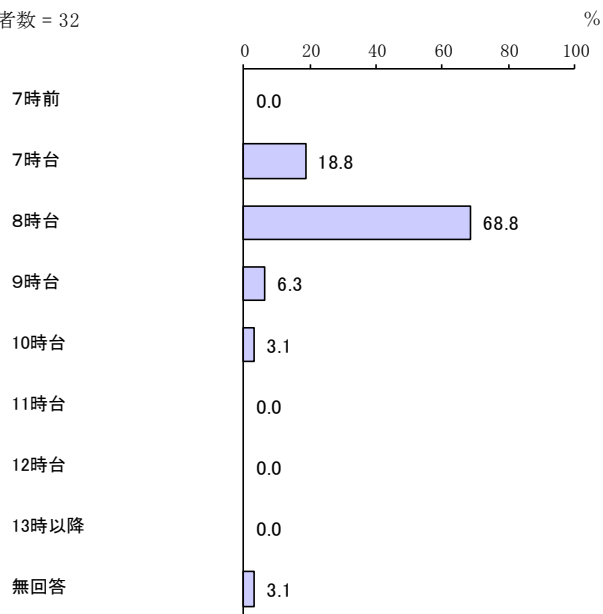


## 2. 月に1～2回利用したい時間帯

### ア 開始時間

「8時台」の割合が68.8%と最も高く、次いで「7時台」の割合が18.8%となっています。

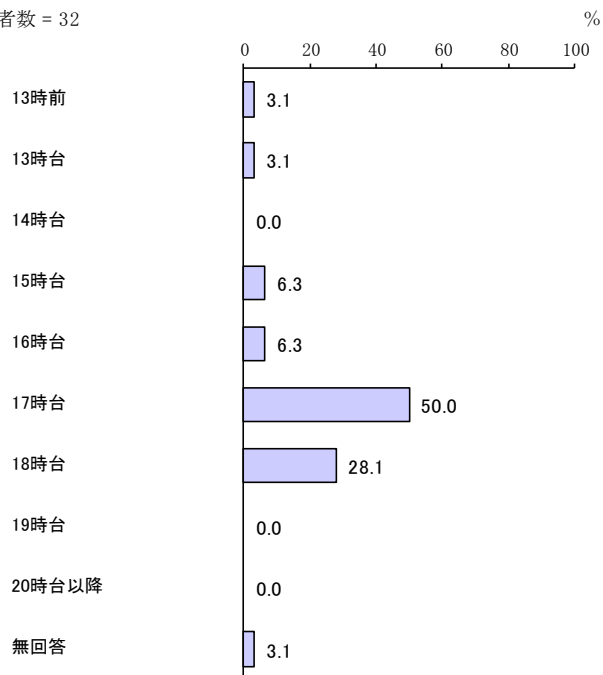
回答者数 = 32



### イ 終了時間

「17時台」の割合が50.0%と最も高く、次いで「18時台」の割合が28.1%となっています。

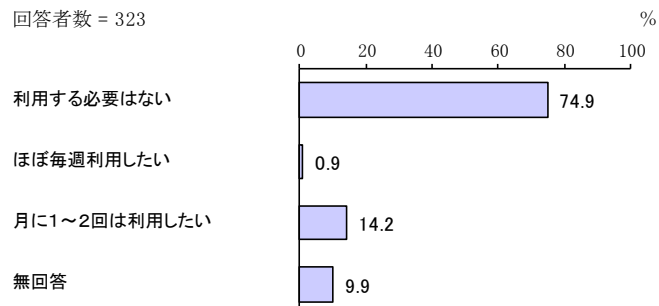
回答者数 = 32



## (2) 日曜日・祝日

「利用する必要はない」の割合が74.9%と最も高く、次いで「月に1～2回は利用したい」の割合が14.2%となっています。

回答者数 = 323





## 1. 毎週利用したい時間帯

### ア 開始時間

「7時前」が3件となっています。

### イ 終了時間

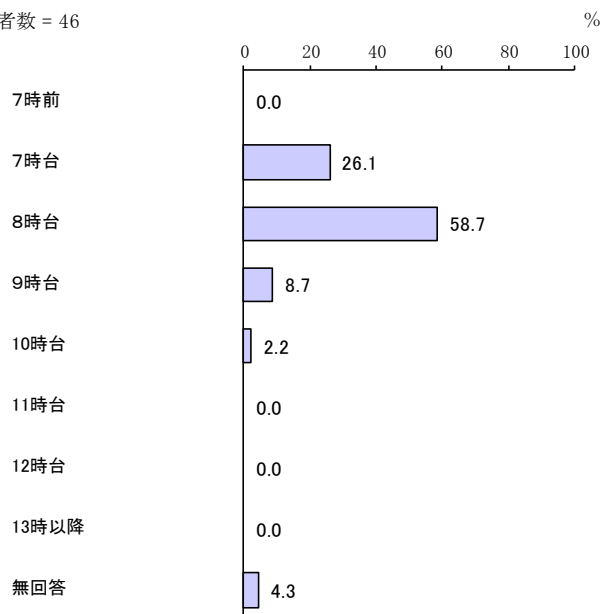
「17時台」、「18時台」、「19時台」が1件となっています。

## 2. 月に1~2回利用したい時間帯

### ア 開始時間

「8時台」の割合が58.7%と最も高く、次いで「7時台」の割合が26.1%となっています。

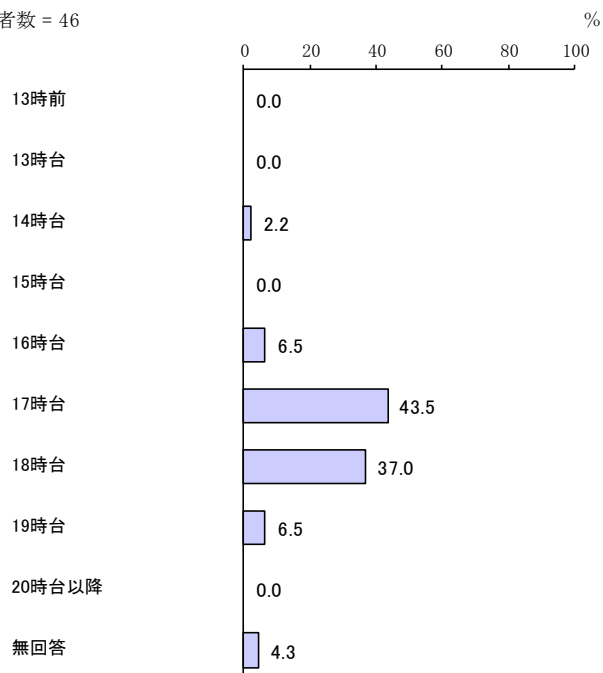
回答者数 = 46



### イ 終了時間

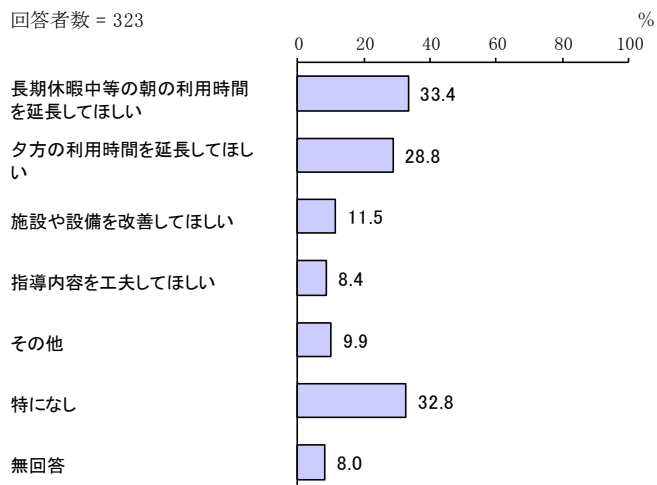
「17時台」の割合が43.5%と最も高く、次いで「18時台」の割合が37.0%となっています。

回答者数 = 46



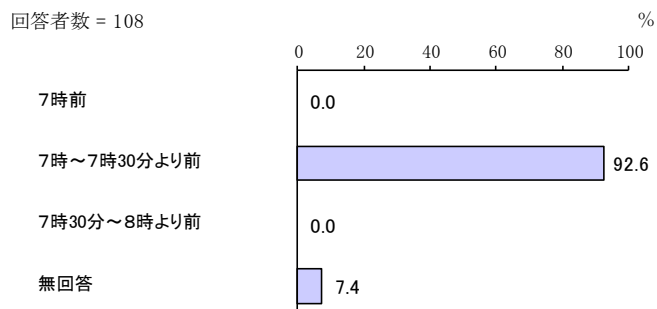
**問 16-3 現在通っている放課後児童クラブに今後どのようなことを希望しますか。  
【あてはまる番号すべてに○】**

「長期休暇中等の朝の利用時間を延長してほしい」の割合が33.4%と最も高く、次いで「特になし」の割合が32.8%、「夕方の利用時間を延長してほしい」の割合が28.8%となっています。



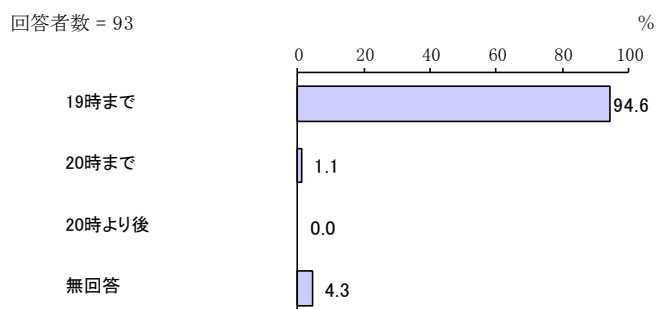
**1. 朝の利用時間を延長する 開始希望時刻**

「7時～7時30分より前」の割合が92.6%と最も高くなっています。



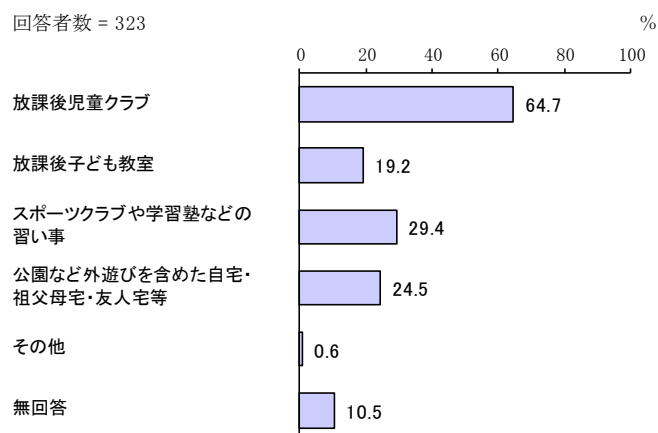
**2. 夕方の利用時間を延長する 終了希望時刻**

「19時まで」の割合が94.6%と最も高くなっています。



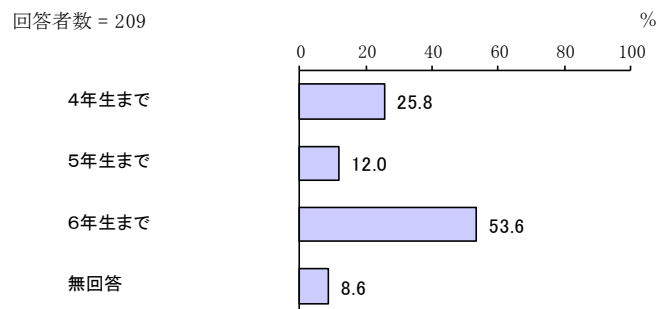
問 16-4 問 15 で「1. 利用している」または「3. 受入対象年齢外」「4. 以前は利用していた」に○をつけた方にうかがいます。小学4年生以上の放課後の過ごし方について、どのように過ごさせたいですか。「1. 放課後児童クラブ」を選択した場合は、何年生まで利用したいかを記入してください。【あてはまる番号すべてに○】

「放課後児童クラブ」の割合が64.7%と最も高く、次いで「スポーツクラブや学習塾などの習い事」の割合が29.4%、「公園など外遊びを含めた自宅・祖父母宅・友人宅等」の割合が24.5%となっています。



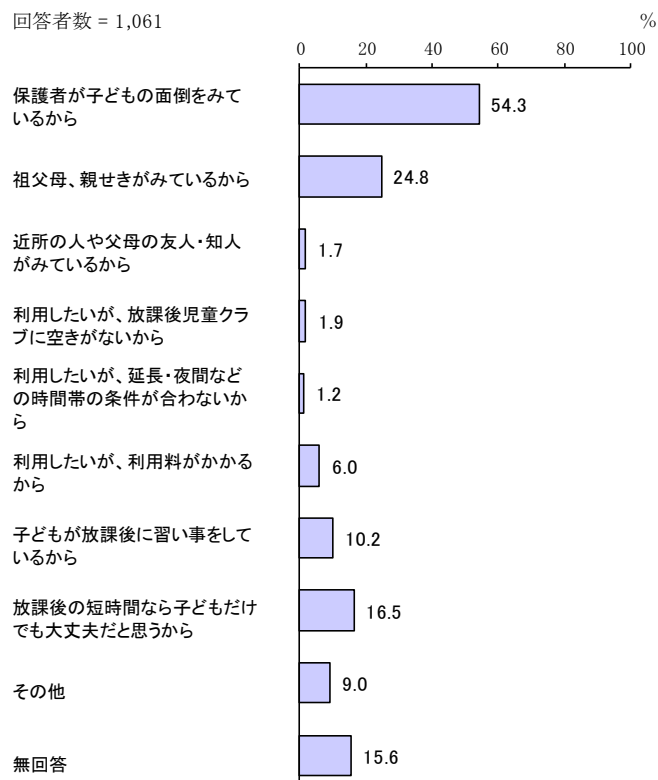
#### 小学 ( ) 年生まで利用したい

「6年生まで」の割合が53.6%と最も高く、次いで「4年生まで」の割合が25.8%、「5年生まで」の割合が12.0%となっています。



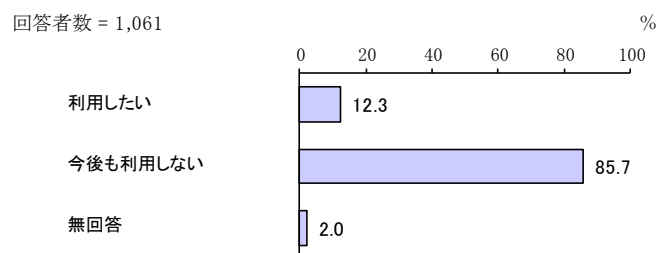
問 17 問 15 で「2. 利用していない」に○をつけた方にうかがいます。放課後児童クラブを利用していない理由は何ですか。【あてはまる番号すべてに○】

「保護者が子どもの面倒をみているから」の割合が54.3%と最も高く、次いで「祖父母、親せきがみているから」の割合が24.8%、「放課後の短時間なら子どもだけでも大丈夫だと思うから」の割合が16.5%となっています。



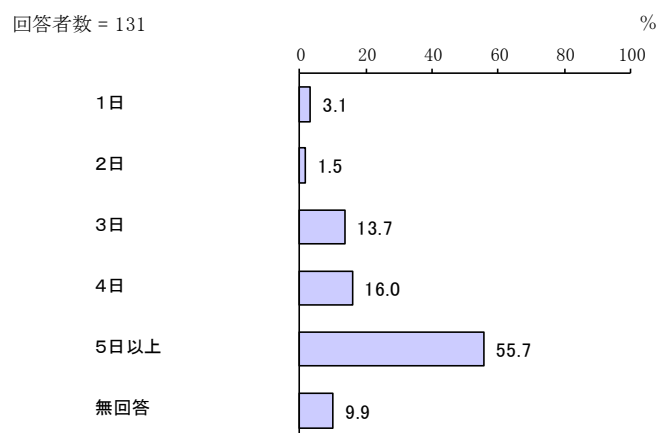
問 17-1 お子さんについて、今後父母とも働く予定があるなどの理由で、放課後児童クラブを利用したいとお考えですか。【1つに〇】

「利用したい」の割合が12.3%、「今後も利用しない」の割合が85.7%となっています。



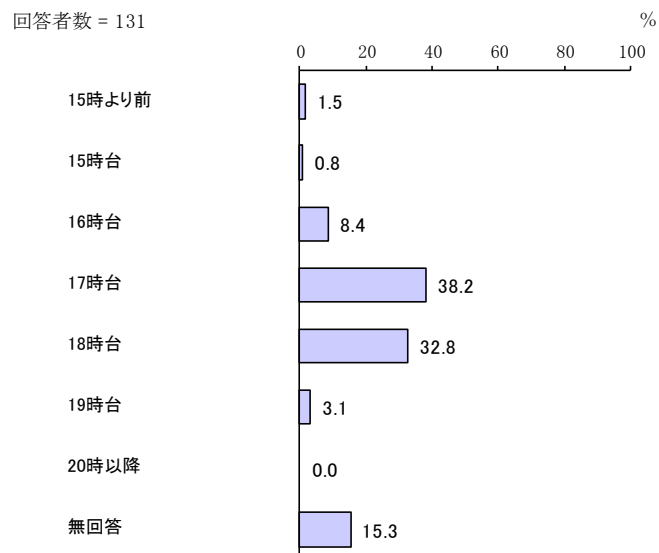
ア 1週当たり利用希望日数

「5日以上」の割合が55.7%と最も高く、次いで「4日」の割合が16.0%、「3日」の割合が13.7%となっています。



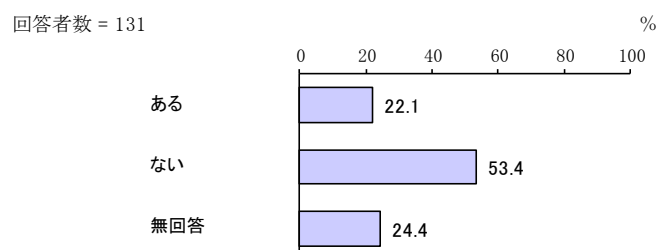
イ 利用終了希望時刻

「17時台」の割合が38.2%と最も高く、次いで「18時台」の割合が32.8%となっています。



土曜日の利用希望

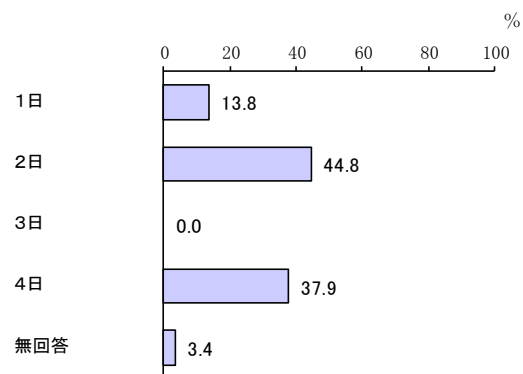
「ある」の割合が22.1%、「ない」の割合が53.4%となっています。



## 1. 月当たり利用希望日数

「2日」の割合が44.8%と最も高く、次いで「4日」の割合が37.9%、「1日」の割合が13.8%となっています。

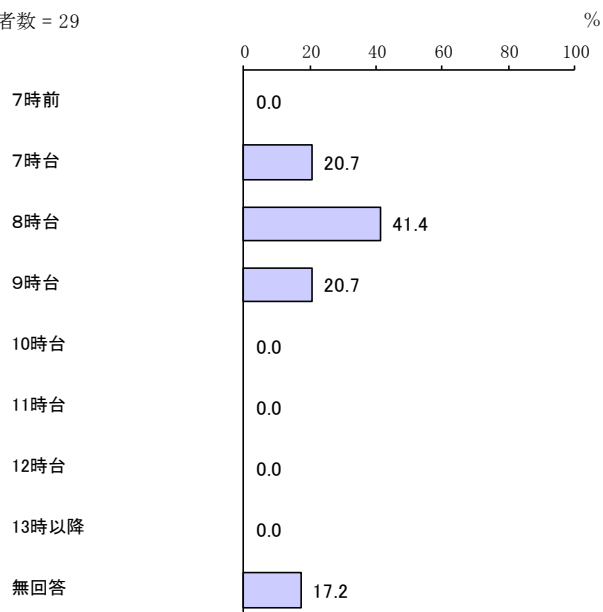
回答者数 = 29



## ア 利用開始時刻

「8時台」の割合が41.4%と最も高く、次いで「7時台」、「9時台」の割合が20.7%となっています。

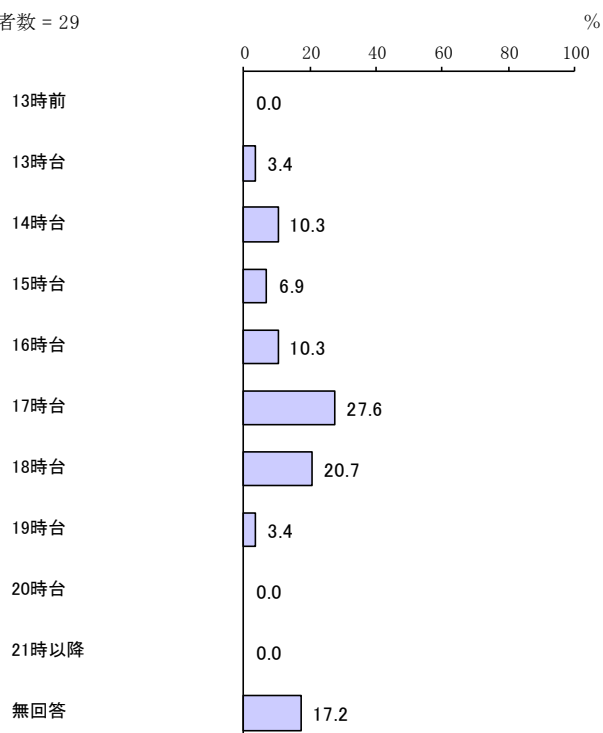
回答者数 = 29



## イ 利用終了希望時刻

「17時台」の割合が27.6%と最も高く、次いで「18時台」の割合が20.7%、「14時台」、「16時台」の割合が10.3%となっています。

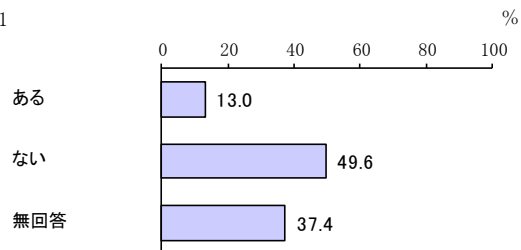
回答者数 = 29



### 日曜日・祝日の利用希望

「ある」の割合が 13.0%、「ない」の割合が 49.6%となっています。

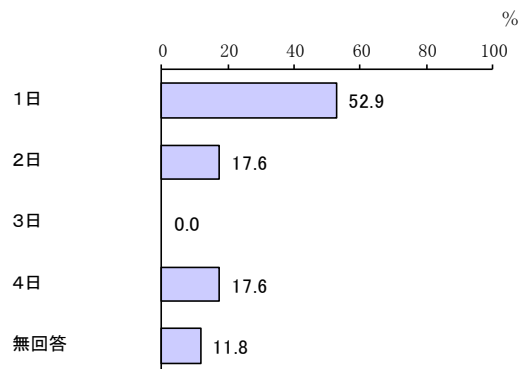
回答者数 = 131



### 1. 月当たり利用希望日数

「1日」の割合が 52.9%と最も高く、次いで「2日」、「4日」の割合が 17.6%となっています。

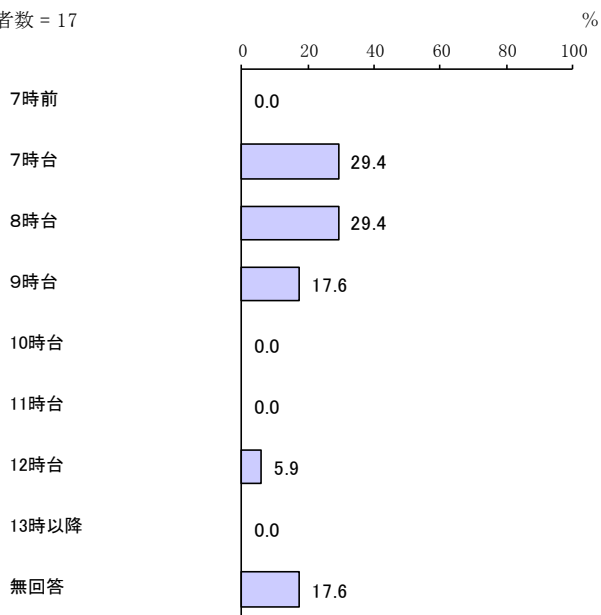
回答者数 = 17



### ア 利用開始時刻

「7時台」、「8時台」の割合が 29.4%と最も高く、次いで「9時台」の割合が 17.6%となっています。

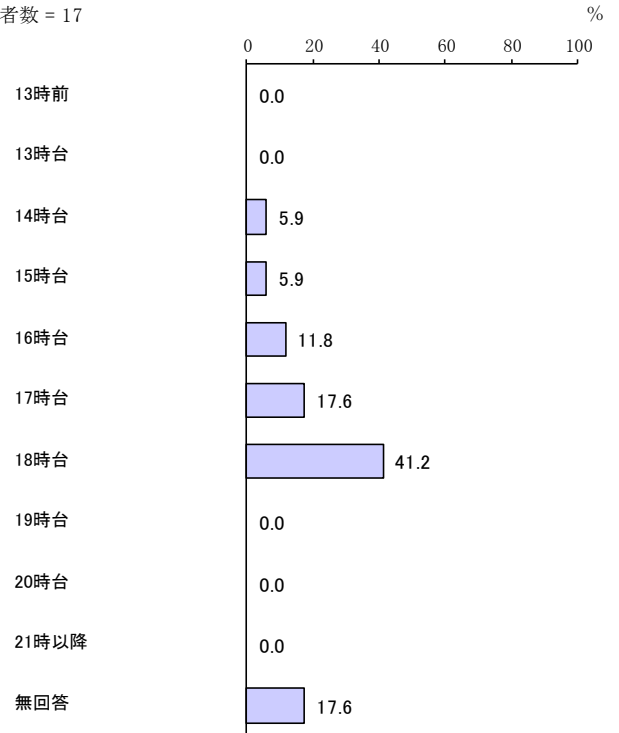
回答者数 = 17



## イ 利用終了希望時刻

「18 時台」の割合が 41.2%と最も高く、次いで「17 時台」の割合が 17.6%、「16 時台」の割合が 11.8%となっています。

回答者数 = 17




## (8) その他

問 18 下記の袋井市で行っている事業で知っているものや、これまでに利用したことがあるもの、今後利用したいと思うものをお答えください。【事業ごとに、A～Cのそれぞれについて、いずれかに○】

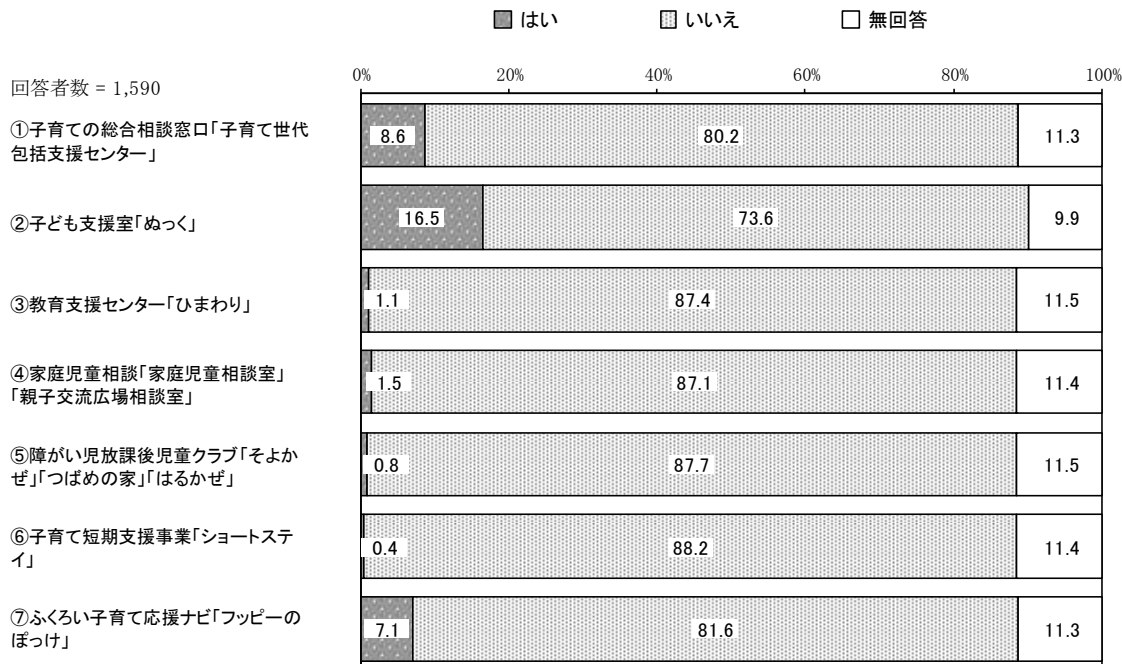
### A 知っている

『②子ども支援室「ぬっく」』で「はい」の割合が高くなっています。



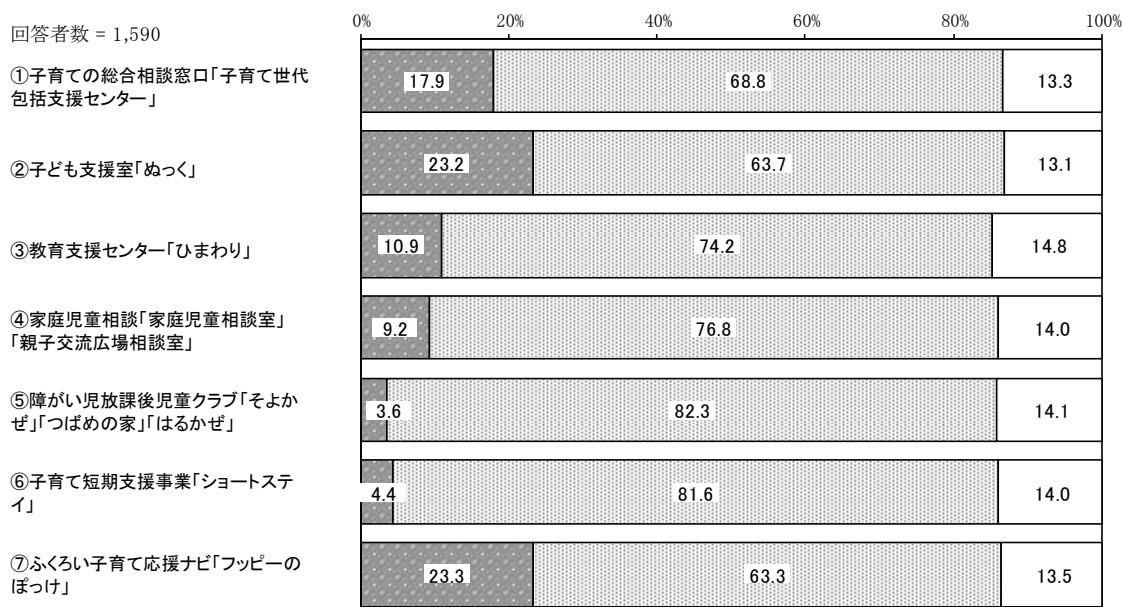
## B これまでに利用したことがある

『②子ども支援室「ぬっく」』で「はい」の割合が高くなっています。



## C 今後利用したい

『②子ども支援室「ぬっく」』『⑦ふくろい子育て応援ナビ「フッピーのぼっけ」』で「はい」の割合が高くなっています。

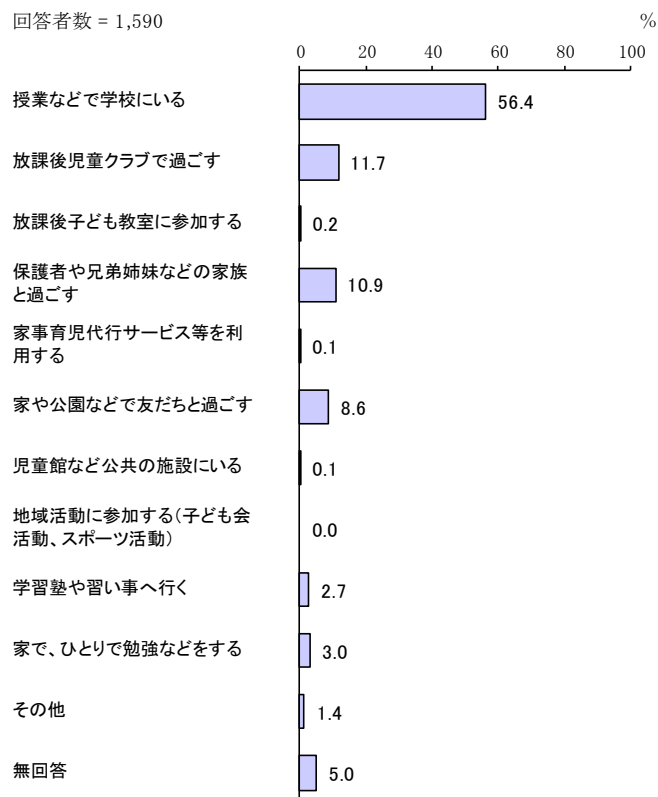




問 19 平日の放課後および休日のお子さんの普段の過ごし方で1番多いものについてお答えください。【時間帯ごとに、下の選択肢の中からあてはまる番号を1つだけ選んで記入】

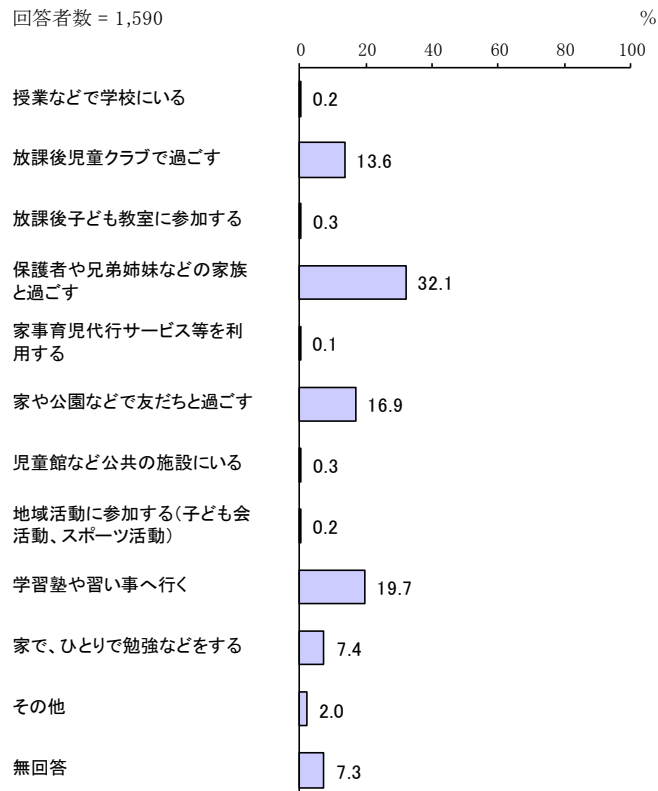
### 1. 平日14～16時

「授業などで学校にいる」の割合が56.4%と最も高く、次いで「放課後児童クラブで過ごす」の割合が11.7%、「保護者や兄弟姉妹などの家族と過ごす」の割合が10.9%となっています。



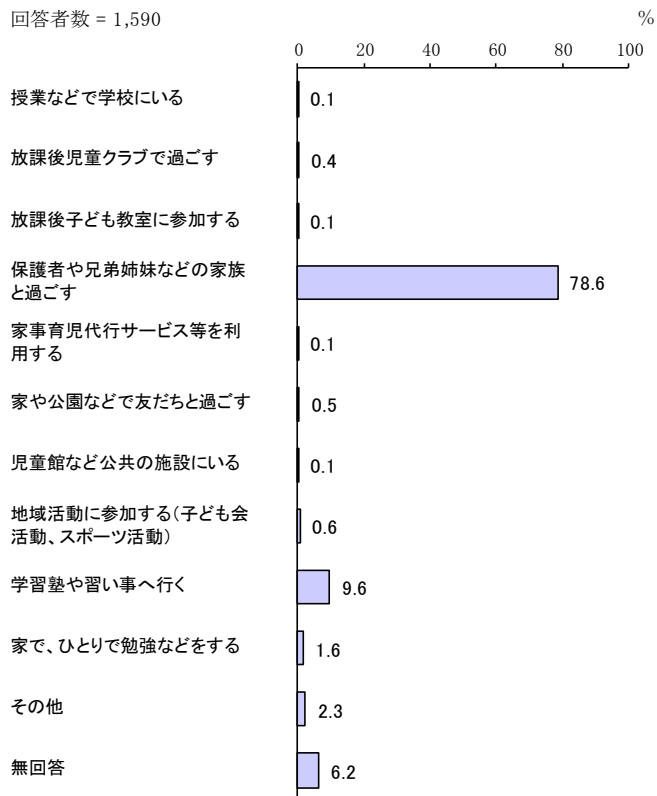
### 2. 平日16～18時

「保護者や兄弟姉妹などの家族と過ごす」の割合が32.1%と最も高く、次いで「学習塾や習い事へ行く」の割合が19.7%、「家や公園などで友だちと過ごす」の割合が16.9%となっています。



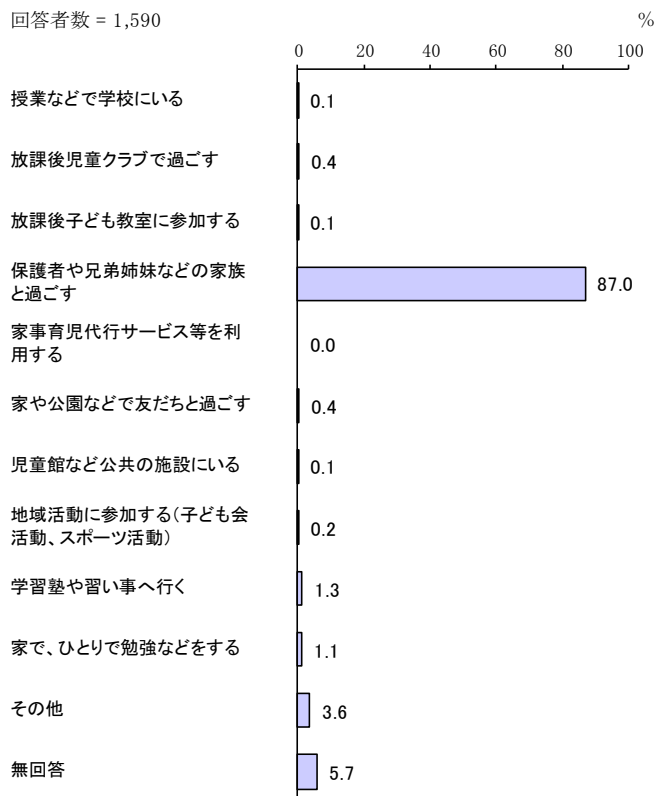
### 3. 平日18～20時

「保護者や兄弟姉妹などの家族と過ごす」の割合が78.6%と最も高くなっています。



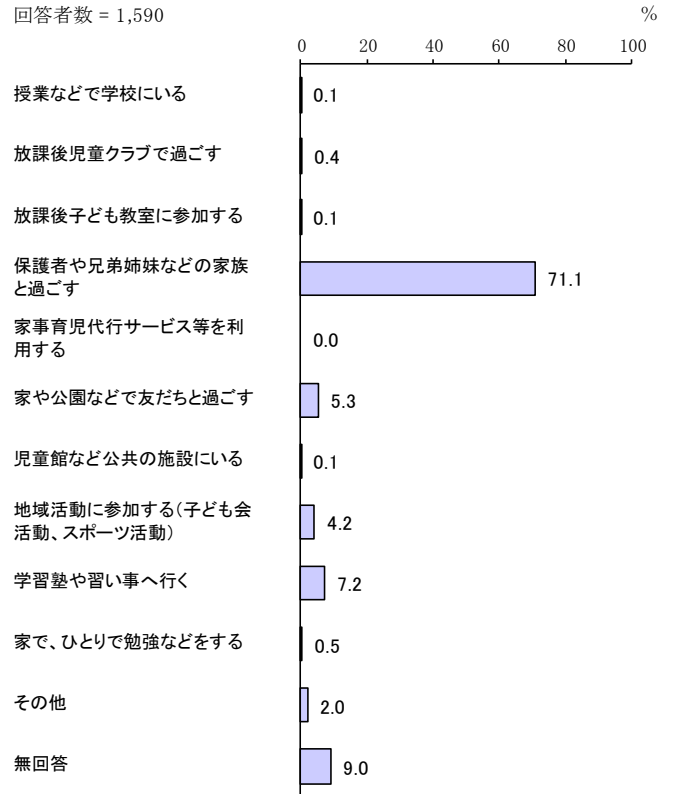
### 4. 平日20時以降

「保護者や兄弟姉妹などの家族と過ごす」の割合が87.0%と最も高くなっています。



## 5. 休日

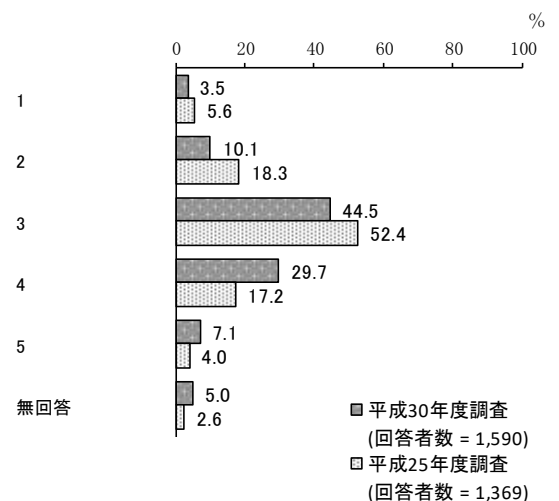
「保護者や兄弟姉妹などの家族と過ごす」の割合が71.1%と最も高くなっています。



問 20 お住まいの地域（小学校区）における子育て環境や放課後児童クラブ、子育て支援事業等の満足度について、5段階で評価するとしたら、いくつですか。  
【あてはまる番号1つに○】

「3」の割合が44.5%と最も高く、次いで「4」の割合が29.7%、「2」の割合が10.1%となっています。

平成25年度調査と比較すると、「4」の割合が増加しています。一方、「2」「3」の割合が減少しています。



### Ⅲ 調査票

#### 1 就学前児童調査

##### 就学前児童用

### 第2期袋井市子ども・子育て支援事業計画 策定にあたってのアンケート調査ご協力をお願い

日頃より市政の運営にご協力をいただき厚くお礼申し上げます。  
さて、袋井市では、子ども・子育て支援法第61条の規定に基づき、平成27年に5年を期間とする「袋井市子ども・子育て支援事業計画」を策定し、幼児期の学校教育及び保育並びに地域の子ども・子育て支援事業を総合的かつ計画的に推進しております。  
現計画が平成31年度末をもって終了することから、このたび、次期計画を策定するにあたり、市民の皆様の子ども・子育て支援事業に関する現在の利用状況や今後の利用希望などをお伺いし、次期計画に反映することを目的に、本調査を実施いたします。

ご回答いただいた内容はすべて統計的に集計し、計画に掲載、公表するのみで、回答者が特定されることはありません。

また、調査対象者の個人情報や調査票は個人情報保護に関する法令に従って厳格に管理し、本調査の実施のためのみに使用いたします。

お忙しいところ誠に恐縮ですが、今後の袋井市の子育て支援施策に関する重要な調査ですので、ご協力くださいますようお願い申し上げます。

##### 調査票の記入にあたって

- ・本調査は、市内の幼稚園、保育所(園)等をおして、配付させていただきます。
- また、今回の調査は、**市内の小学生までのお子さんの約5,000人が対象**となっております。  
**ご兄弟、姉妹でご家庭に複数調査票が届く場合もございますが、配付、送付されたお子さんの状況についてそれぞれご回答ください**ますようお願いいたします。
- ・調査票は、配付、送付された**お子さんの保護者の方にご記入ください**。
- 項目の中からあらためてはまるものを、指定の数だけ運び、番号を○で囲み、記入欄があるものは、数字や必要事項、意見などを記入してください。
- 時間は、24時間制(例：18時)で記入してください。
- ・ご回答いただいた内容は、施設や事業の具体的な利用の可否を確認・決定するものではありません。
- ・ご記入いただきました調査票は、配付した際の封筒に入れて、封をして

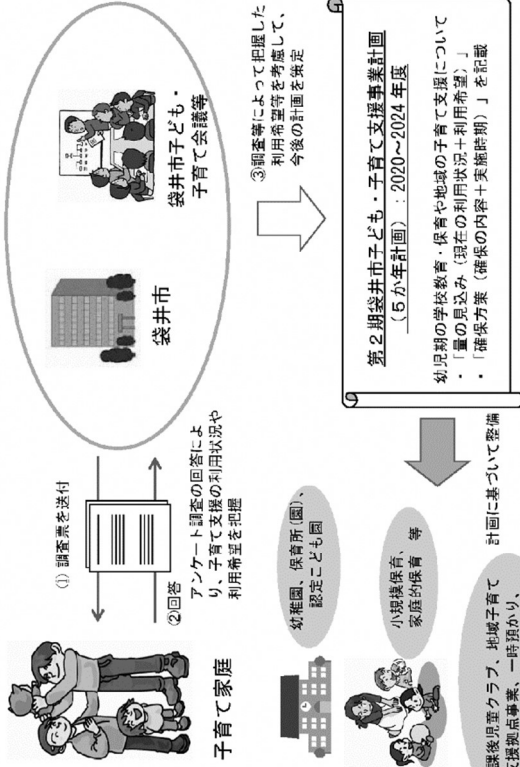
**平成31年1月21日(月)まで**に、  
通園されている幼稚園、保育所(園)等へご提出ください。



※3月15日まで

この調査についてのお問い合わせは、下記をお願いします。  
袋井市役所 教育委員会 子育て課 子ども保護係  
TEL: 0538-44-3157 / FAX: 0538-44-3228  
メールアドレス: sukoyaka@city.fukuroi.shizuoka.jp

いただいた回答は袋井市の子育て支援の充実に生かされます



©袋井市

**お住まいの地区について**

問1 お住まいの小学校区はどこですか。【1つに○】  
小学校区がわからない場合は、住所（番地は不要です）を記入してください。

1. 袋井南小学校区
2. 袋井西小学校区
3. 袋井南小学校区
4. 袋井北小学校区
5. 今井小学校区
6. 三川小学校区
7. 笠原小学校区
8. 山名小学校区
9. 高瀬小学校区
10. 浅羽南小学校区
11. 浅羽北小学校区
12. 浅羽東小学校区
13. わからない ( ) ←お住まいの住所（番地不要）例：新庄、豊野原、天神町など

**お子さんご家族の状況について**

問2 お子さん（封筒の宛名のお子さんのことです。以下、全設問同じ）の生まれた年月を記入してください。

平成・西暦 ( ) 年 ( ) 月 生まれ

問3 お子さんのきょうだいは何人ですか。（宛名のお子さんを含めた人数）

2人以上いる場合は、一番下のお子さんの生まれた年月を記入してください。

きょうだい数 ( ) 人 / 一番下の子の生年月 平成・西暦 ( ) 年 ( ) 月 生まれ

問4 この調査に回答されているのは、お子さんからみて、どなたですか。

【1つに○】

1. 母親
2. 父親
3. その他 ( )

問5 この調査に回答されている方は配偶者（夫または妻）がいますか。※内線関係含む

【いずれかに○】

1. いる
2. いない

問6 お子さんの子育てを主にしているのはどなたですか。

【お子さんから見た関係で1つに○】

1. 父母と布に
2. 主に母親
3. 主に父親
4. 主に祖父母
5. その他 ( )

問7 日頃、お子さんを見てもらえる親族（祖父母・きょうだいなど）、友人・知人はいますか。

【あてはまる番号すべてに○】

1. 日常的に親族にみてもらえる
2. 緊急時もしくは用事の際には親族にみてもらえる
3. 日常的に友人・知人にみてもらえる
4. 緊急時もしくは用事の際には友人・知人にみてもらえる
5. いずれもない

問8 お子さんの子育てについて、気軽に相談できる人や相談できる場所がありますか。

【いずれかに○】

1. いる／ある ---▶ 【2頁 問8-1へ】
2. いない／ない ---▶ 【2頁 問9へ】

◆1頁 問8で「1.いる／ある」に○をつけた方にうかがいます。

問8-1 お子さんの子育てに関する相談先は、誰（どこ）ですか。【あてはまる番号すべてに○】

1. 祖父母等の親族
2. 友人や知人
3. 近所の人
4. 子育て支援施設（子育て支援センター、児童館等）
5. 保健所・保健センター
6. 認定こども園・幼稚園・保育所（園）などの教育・保育施設
7. 民生委員・児童委員
8. かかりつけの医師
9. 市の子育て関連窓口
- 【子ども支援室「あつく」、子ども早期療育支援センター「はぐくみ」、家庭児童相談室 等】
10. インターネットを利用した子育て相談（コミュニケーションサイト）
11. その他（例：ベビーシッター）

**母親の就労状況について**

※父子家庭などで、母親がいない場合は回答不要です。  
※フルタイムとは1週5日程度・1日8時間程度の就労を、それ以外の就労をパート・アルバイト等とい

問9 母親の現在の就労状況（自営業、家族従事者含む）についてお答えください。【1つに○】

1. フルタイムで働いており、産休・育休・介護休業中ではない
2. フルタイムで働いているが、産休・育休・介護休業中である
3. パート・アルバイト等で働いており、産休・育休・介護休業中ではない
4. パート・アルバイト等で働いているが、産休・育休・介護休業中である
5. 以前は働いていたが、現在は働いていない
6. これまでに働いたことがない

◆問9で「1～4」（働いている）に○をつけた方にうかがいます。

問9-1 ①1週間の働いている日数、②1日の働いている時間（休業時間を含む）、③家を出る時間、④家に帰る時間を記入してください。

働いている日数や帰る時間が一定でない場合は、もっとも多い1週間についてお答えください。産休・育休・介護休業中の方は、休業に入る前の状況をお答えください。

【時間は18時のように24時間制で記入してください】

- ①1週あたり ( ) 日
- ②1日あたり ( ) 時間 ( ) 分
- ③家を出る時間 ( ) 時 ( ) 分
- ④家に帰る時間 ( ) 時 ( ) 分

◆問9で「3」または「4」（パート・アルバイト等で働いている）に○をつけた方にうかがいます。

問9-2 フルタイムで働く希望はありますか。【1つに○】

1. フルタイムで働く希望があり、実現できる見込みがある
2. フルタイムで働く希望はあるが、実現できる見込みはない
3. パート・アルバイト等で働き続けることを希望
4. パート・アルバイト等をやめて子育てや家事に専念したい

◆2頁 問9で「5」または「6」(現在働いていない)に○をつけた方にかかっています。

問9-3 働きたいという希望はありますか。

【番号・記号それぞれ1つに○、該当する( )内には数字を記入してください】

1. 子育てや家事などに専念したい(働く予定はない)
2. 1年ぶりか、一番下の子どもが( )歳になったところに働きたい
3. すぐにも、もしくは1年以内に働きたい

↳希望する働きたい方

ア. フルタイム

イ. パート・アルバイト等

→1週あたり( )日 1日あたり( )時間

父親の就労状況について

※母子家庭などで、父親がいない場合は回答不要です。

※フルタイムとは1週5日程度・1日8時間程度の就労を、それ以外の就労をパート・アルバイト等とい

問10 父親の現在の就労状況(自営業、家族従事者含む)についてお答えください。【1つに○】

1. フルタイムで働いており、専業主婦ではない
2. フルタイムで働いていないが、専業主婦ではない
3. パート・アルバイト等で働いており、専業主婦ではない
4. パート・アルバイト等で働いていないが、専業主婦ではない
5. 以前は働いていたが、現在は働いていない
6. これまでに働いたことがない

◆問10で「1~4」(働いている)に○をつけた方にかかっています。

問10-1 ①1週間の働いている日数、②1日の働いている時間(残業時間を含む)、③家を出る時間、④家に帰る時間を記入してください。

働いている日数や時間等が一定でない場合は、もっとも多いパターンについてお答えください。専業主婦の方は、休業に入る前の状況をお答えください。  
【時間は18時のように24時間制で記入してください】

- ①1週あたり( )日 ②1日あたり( )時間( )分  
③家を出る時間( )時( )分 ④家に帰る時間( )時( )分

◆問10で「3」または「4」(パート・アルバイト等で働いている)に○をつけた方にかかっています。

問10-2 フルタイムで働く希望はありますか。【1つに○】

1. フルタイムで働く希望があり、実現できる見込みがある
2. フルタイムで働く希望はあるが、実現できる見込みはない
3. パート・アルバイト等で働き続けることを希望
4. パート・アルバイト等をやめて子育てや家事に専念したい

◆問10で「5」または「6」(現在働いていない)に○をつけた方にかかっています。

問10-3 働きたいという希望はありますか。

【番号・記号それぞれ1つに○、該当する( )内には数字を記入してください】

1. 子育てや家事などに専念したい(働く予定はない)
2. 1年ぶりか、一番下の子どもが( )歳になったところに働きたい
3. すぐにも、もしくは1年以内に働きたい

↳希望する働きたい方

ア. フルタイム

イ. パート・アルバイト等

→1週あたり( )日 1日あたり( )時間

お子さんの平日の「定期的な」教育・保育事業の利用について

※ここでは「定期的な教育・保育事業」とは、月単位で定期的に利用している事業を指します。具体的には、幼稚園や保育所(園)など、問11-1に示した事業が含まれます。

問11 お子さんは現在、幼稚園や保育所(園)などの「定期的な教育・保育事業」を利用していますか。【いずれかに○】

1. 利用している ---▶ [問11-1~問11-5へ]
2. 利用していない ---▶ [5頁 問11-6へ]

◆問11で「1.利用している」に○をつけた方にかかっています。

問11-1 お子さんは、平日どのような教育・保育事業を利用していますか。【あてはまる番号すべてに○】

1. 幼稚園
2. 幼稚園の預かり保育、延長預かり保育
3. 認可保育所 [松井南・明和第一・明和第二・めいわ幼稚園・たんぽぽ園・たんぽぽ第二・どんぐり・めいわ月見・MOEてんじん・市外]
  - ルンビニ第二・袋井あそび・たんぽぽこども園・市外
4. 認定こども園(草野こども園・豊野こども園・市外)
5. 小規模保育施設 [すまいる・かみふろせん・オキナ・ハローきっず・花ひびき・市外]
6. 家庭的保育 [袋井のびやか・保育ママ]
7. 認証保育施設 [MOEやまほし・ひよこ・ひだまり・市外]
8. 事業所内保育施設
9. 企業主導型保育施設 [駿ノ宮保育園・ぶくらうのもり・市外]
10. その他の認可外の保育施設
11. 居宅訪問型保育
12. ファミリー・サポート・センター
13. その他( )

問11-2 主に利用している平日の教育・保育事業について、現在のどのくらい利用していますか。

また、希望としてはどのくらい利用したいですか。  
それぞれ1週あたり何日、1日あたり何時間(何時から何時まで)かを記入してください。【時間は8時~17時のように24時間制で記入してください】

(1) 現在

- 1週あたり( )日  
1日あたり( )時間( )分・時間当( )時( )分~( )時( )分

(2) 希望

- 1週あたり( )日  
1日あたり( )時間( )分・時間当( )時( )分~( )時( )分

問11-3 現在、利用している教育・保育事業の実施場所はどこですか。

【いずれかに○】

1. 袋井市内
2. 袋井市外(具体的な市町名: )

**問 11-4 平日に定期的に教育・保育事業を利用している理由は何ですか。**

【あてはまる番号すべてに○】

1. 子どもの教育や発達、集団生活に慣れるため
2. 保護者が現在就労している
3. 保護者が就労予定がある／求職中である
4. 保護者が家族、親族などを介している
5. 保護者が病気や障がいがある
6. 保護者が学生である
7. その他 ( )

**◆4頁 問 11-1 で「2. 幼稚園の預かり保育、延長預かり保育」に○をつけた方にうかがいます。**

**問 11-5 幼稚園の預かり保育、延長預かり保育について、現在どのくらい利用していますか。**

1. 週あたり何日、1日あたり何時間（何時から何時まで）かを記入してください。
  - 延長預かり保育も利用している方は、朝夕それぞれの時間帯を記入してください。
- 【時間は 14 時～17 時のように 24 時間制で記入してください】

**(1) 預かり保育**

1. 週あたり ( ) 日  
 1日あたり ( ) 時間 ( ) 分 ・ 時間帯 14 時 ~ ( ) 時 ( ) 分

**(2) 延長預かり保育**

1. 週あたり ( ) 日  
 1日あたり ( ) 時間 ( ) 分  
 時間帯 朝：( ) 時 ( ) 分 ~ 8 時 30 分 ・ 夕：17 時 ~ ( ) 時 ( ) 分

**◆4頁 問 11 で「2. 利用していない」に○をつけた方にうかがいます。**

**問 11-6 利用していない理由は何ですか。【あてはまる番号すべてに○】**

1. 利用する必要がない（子どもの母親が父親が分けている）
2. 子どもの祖父母や親せきの人がみている
3. 近所の人や父母の友人・知人がみている
4. 利用したいが、教育・保育事業に空きがない
5. 利用したいが、経済的な理由で事業を利用できない
6. 利用したいが、延長・夜間等の時間帯の条件が合わない
7. 利用したいが、事業の場や場所など、納得できる事業がない
8. 子どもがまだ小さいため（ ）歳くらいになったら利用しようと考えている
9. その他 ( )

**◆すべての方にうかがいます。**

**問 12 現在、利用している、利用していないにかかわらず、お子さんの平日の教育・保育事業として、「定期的に」利用したいと考える事業は何ですか。**

【あてはまる番号すべてに○】

- ※これらの事業の利用には、一定の利用者負担が発生します。公立幼稚園、認可保育所ともに世帯収入に応じた利用料が設定されています。
- ◆公立幼稚園料金 : 通常の就園時間 月額 0円 ~ 10,000円  
 預かり保育 月額 5,000円、延長預かり保育 朝夕各月額 1,800円
  - ◆保育所(園)料金 : 世帯収入や年齢に応じた次の範囲内の料金(月額)  
 0~2歳児 0円 ~ 56,000円  
 3歳児 0円 ~ 39,000円  
 4~5歳児 0円 ~ 33,000円
- 【未就学児の人数が2人目は半額、3人目は0円(減免)】
- ◆保育ママ料金 : 世帯収入に応じ、保育所(園)料金のおおよそ7割
  - ◆ファミリー・サポート・センター : 600~800円/1時間

1. 幼稚園 (通常の就園時間以外の利用)
2. 幼稚園の預かり保育、延長預かり保育 (通常の就園時間を超えて預かる事業のうち定期的な利用のみ)
3. 認可保育所 (あらかじめ審議委員に適合した施設で静岡県の認可を受けた定員20人以上の施設)
4. 認定こども園 (幼稚園と保育施設を併設する施設)
5. 小規模保育施設 (地域の無償施設に適合した施設で静岡市の認可を受けた定員6~19人の施設)
6. 家庭型保育 (保護者の同意を得た5人以下の子どもの保育事業)
7. 認証保育施設 (認可保育所ではないが、静岡市が認証した施設)
8. 事業所内保育施設 (企業が生産に従業員に就業する施設)
9. 企業主導型保育施設 (地域の子ども「地域」が利用できる施設もある企業等が設置した事業所の子どもの保育施設)
10. その他の認可外の保育施設
11. 居宅訪問型保育 (ヘルパーなど自宅を訪問して子どもをみてくれるサービス)
12. ファミリー・サポート・センター (地域団体が子どもを預かる事業)
13. その他 ( )

**問 12-1 教育・保育事業を利用したい場所はどこですか。**

【いずれかに○】

1. 袋井市内
2. 袋井市外(具体的な市町名: )

**◆問 12 で「1~2」(幼稚園)と「3~13」の両方に○をつけた方にうかがいます。**

**問 12-2 特に幼稚園(幼稚園の預かり保育をあわせて利用する場合も含む)の利用を強く希望しますか。【いずれかに○】**

1. はい
2. いいえ

問 13 「幼児教育・保育の無償化」が 2019 年 10 月から予定されていますが、この無償化が実施された場合、お子さんの平日の教育・保育事業として、今後「定期的に」利用したいと考える事業は何ですか。【あてはまる番号すべてに○】

※ 「幼児教育・保育の無償化」とは、  
 国は、2019 年 10 月から、3 歳から 5 歳までのすべての子どもの幼稚園、保育所、認定こども園などの保育料を無償化し、0 歳から 2 歳までの子どもについても住民税非課税世帯を対象として無償化を実施することとしています。  
 また、幼稚園の預かり保育や認可外保育施設等についても、保育の必要の認定を受けた子どもを対象に一定の限度額まで無償化を実施することとしています。

- |                      |     |
|----------------------|-----|
| 1. 幼稚園               | ( ) |
| 2. 幼稚園の預かり保育、延長預かり保育 | ( ) |
| 3. 認可保育所             | ( ) |
| 4. 認定こども園            | ( ) |
| 5. 小規模保育施設           | ( ) |
| 6. 家庭的保育             | ( ) |
| 7. 認証保育施設            | ( ) |
| 8. 事業所内保育施設          | ( ) |
| 9. 企業主導型保育施設         | ( ) |
| 10. その他の認可外の保育施設     | ( ) |
| 11. 在宅訪問型保育          | ( ) |
| 12. ファミリー・サポート・センター  | ( ) |
| 13. その他 ( )          | ( ) |

問 13-1 教育・保育事業を利用したい場所はどこですか。

- 【いずれかに○】
- |                     |     |
|---------------------|-----|
| 1. 袋井市内             | ( ) |
| 2. 袋井市外 (具体的な市町名: ) | ( ) |

◆問 13 で「1～2」(幼稚園)と「3～13」の両方に○をつけた方にかかっています。

問 13-2 特に幼稚園(幼稚園の預かり保育をあわせて利用する場合も含む)の利用を強く希望しますか。【いずれかに○】

- |        |     |
|--------|-----|
| 1. はい  | ( ) |
| 2. いいえ | ( ) |

### お子さんの土曜・休日や長期休業中の教育・保育事業の利用について

※教育・保育事業とは、幼稚園、保育所(園)、認定こども園、認可外保育施設などで教育・保育を行う事業を指し、親族・知人による預かりは含みません。

問 14 お子さんについて、土曜日と日曜日・祝日に、定期的な教育・保育事業の利用希望がありますか(一時的な利用は除きます)。利用希望がある場合は、利用したい時間帯を( )内に記入してください。

【それぞれ1つに○、時間帯は8時～17時のように24時間制で記入してください】

※事業の利用には、一定の利用者負担が発生します。

(例：◆ファミリー・サポート・センター：500～800円/1時間)

#### (1) 土曜日

- |                 |     |
|-----------------|-----|
| 1. 利用する必要はない    | ( ) |
| 2. ほぼ毎週利用したい    | ( ) |
| 3. 月に1～2回は利用したい | ( ) |
- 利用したい時間帯 ( ) 時 ( ) 分から ( ) 時 ( ) 分まで

#### (2) 日曜日・祝日

- |                 |     |
|-----------------|-----|
| 1. 利用する必要はない    | ( ) |
| 2. ほぼ毎週利用したい    | ( ) |
| 3. 月に1～2回は利用したい | ( ) |
- 利用したい時間帯 ( ) 時 ( ) 分から ( ) 時 ( ) 分まで

◆「幼稚園」を利用している方にかかっています。

問 15 お子さんについて、夏休み・冬休みなど長期の休業期間中の利用を希望しますか。利用希望がある場合は、利用したい時間帯を( )内に記入してください。

【1つに○、時間帯は8時～17時のように24時間制で記入してください】

※事業の利用には、日額 1,000 円程度(公立幼稚園の場合)の利用者負担が発生します。

- |                       |     |
|-----------------------|-----|
| 1. 利用する必要はない          | ( ) |
| 2. 休みの期間中、(ほぼ)毎日利用したい | ( ) |
| 3. 休みの期間中、週に数日利用したい   | ( ) |
- 利用したい時間帯 ( ) 時 ( ) 分から ( ) 時 ( ) 分まで





**お子さんの病気の対応について**

◆4頁 11で幼稚園や保育所(園)など、平日の定期的な教育・保育事業を利用しているご  
 答えた方にかがいます。 -----> それ以外の方は、10頁 問 17へ

問 16 この1年間に、お子さんが病気やケガで、保育所(園)、幼稚園など普段利用している施  
 設等が利用できなかったことはありますか。【いずれかに○】

1. あった -----> 【問 16-1へ】 2. なかった -----> 【10頁 問 17へ】

問 16-1 お子さんが病気やけがで施設等が利用できなかった場合に、この1年間に行った対応  
 方法とそれそれのおおよその年間日数をお答えください。  
 【あてはまる記号すべてに○、半日程度対応した場合は1日とカウント】

1年間の対応方法	年間日数
ア 父親が仕事を休んだ	( ) 日
イ 母親が仕事を休んだ	( ) 日
ウ 父親又は母親のうち就労していない方が子どもをみた	( ) 日
エ (同居を言明) 親族・知人に子どもをみてもらった	( ) 日
オ 森井市の病児・病後児保育室「ぬくもり」を利用した	( ) 日
カ ベビーシッターを利用した	( ) 日
キ ファミリー・サポート・センターを利用した	( ) 日
ク 仕方なく子どもだけで留守番をさせた	( ) 日
ケ その他 ( )	( ) 日

【10頁 問 16-4へ】  
 【10頁 問 17へ】

◆問 16-1で「ア」または「イ」に○をつけた方にかがいます。

問 16-2 その時、「できれば病児・病後児保育施設等を利用したい」と思いましたが、利用し  
 たいと思った場合は、利用希望年間日数を ( ) 内に記入してください。  
 【いずれかに○】

※病児・病後児保育室「ぬくもり」の利用には、事前登録と利用前のかかりつけ医の受診(診  
 断書)が必要となります。また一定の利用料がかかります。日額 2,000 円(昼食代等別途)

1. できれば病児・病後児保育施設等を利用したいと思つた => ( ) 日 -----> 【10頁 問 17へ】  
 2. 利用したいとは思わなかった -----> 【問 16-3へ】

◆問 16-2で「2. 利用したいとは思わなかった」に○をつけた方にかがいます。

問 16-3 病児・病後児保育施設等を利用したいと思わなかった理由は何ですか。  
 【あてはまる番号すべてに○】

1. 病児の子どもを他人にみてもらうのは不安だから 2. 事業の質に不安があるから  
 3. 立地や利用可能時間・日数などがあわないから 4. 利用料がかかる・高いから  
 5. 利用料・利用方法などシステムがよくわからぬから 5. 利用の手続きが面倒だから  
 7. 親が仕事を休むことができるから 8. その他 ( )  
 -----> 【10頁 問 17へ】

◆9頁 問 16-1で「エ〜ケ」に○をつけた方にかがいます。

問 16-4 その時、「できれば父母のいずれかが仕事を休んで子どもをみたい」と思いましたが、  
 仕事を休んで子どもをみたいと思つた場合は、その年間日数について ( ) 内に  
 記入してください。【いずれかに○】

1. できれば仕事を休んで子どもをみたかつた => ( ) 日 -----> 【問 17へ】  
 2. 仕事を休んで子どもをみることは非常に難しい -----> 【問 16-5へ】

◆問 16-4で「2. 仕事を休んで子どもをみることは非常に難しい」に○をつけた方にか  
 ががいます。

問 16-5 そう思う理由は何ですか。【あてはまる番号すべてに○】

1. 子どもの看護を理由に休みがとれない 2. 自営業なので休めない  
 3. 休暇日数が足りないのでは休めない 4. その他 ( )

**お子さんの「不定期」の教育・保育事業や一時預かり等の利用について**

問 17 お子さんについて、保護者の用事(冠婚葬祭、保護者・家族の通院、不定期の就労など)  
 で不定期に利用している事業はありますか。利用している事業がある場合は、年間のお  
 およその利用日数を ( ) 内に記入してください。  
 【あてはまる番号すべてに○】

利用している事業	年間日数
1. 一時預かり (私用など理由を問わずに保育所(園)などで一時的に子どもを預かる事業)	( ) 日
2. 幼稚園の一時預かり保育 (通常の就園時間を延長して預かる事業のうち不定期に利用する事業)	( ) 日
3. ファミリー・サポート・センター (地域住民が子どもを預かる事業)	( ) 日
4. ベビーシッター	( ) 日
5. その他 ( )	( ) 日
6. 利用していない	( ) 日

◆問 17で「6. 利用していない」に○をつけた方にかがいます。

問 17-1 現在利用していない理由は何ですか。【あてはまる番号すべてに○】

1. 特に利用する必要がないから -----> 【12頁 問 20へ】  
 2. 利用したい事業が地域にないから  
 3. 事業の質に不安があるから  
 4. 立地や利用可能時間・日数などがあわないから  
 5. 利用料がかかる・高いから  
 6. 利用料・利用方法などシステムがよくわからぬから  
 7. 利用の手続きが面倒だから  
 8. 自分が事業の対象者にはなるかどうかわからぬから  
 9. その他 ( )

問 18 お子さんの地域の子育て支援事業の利用状況について  
 問 20 お子さんは、現在、地域子育て支援拠点事業\*を利用していますか。利用している場合は、おおよその年間回数を ( ) 内に記入してください。【いずれかに○】

1. 利用している 1週あたり ( ) 回 1ヶ月あたり ( ) 回程度

2. 利用していない

\*親子が集まって過ごすしたり、相談をしたり、情報提供を受けたりする場で、「子育て支援センター（カ）ンパルーのほっこり・親子交流広場・すくすく・チャールリッパ・めいり可画・袋井八ロー・くるクル）」  
 「あさは子育て広場（チュンチュン）」「三川さん広場」などがあります。

問 21 問 20 のような地域子育て支援拠点事業について、今は利用していないが、できれば今後利用したい、あるいは、利用回数を増やしたいと申しますか、今後利用したい、利用回数を増やしたいと思う場合は、おおよその年間回数を ( ) 内に記入してください。【一つに○】

1. 利用していないが、今後利用したい 1週あたり ( ) 回 1ヶ月あたり ( ) 回程度

2. すでに利用しているが、今後利用回数を増やしたい 1週あたり ( ) 回 1ヶ月あたり ( ) 回程度

3. 新たに利用したり、利用回数を増やしたいとは思わない

問 22 下記の袋井市で行っている事業で知っているものや、これまでに利用したことがあるもの、今後利用したいと思うものをお答えください。【事業ごとに、A～Cのそれぞれについて、いづれかに○】

事業名	A 知っている	B これまでに利用したことがある	C 今後利用したい
① マタニティスクール、離乳食教室、乳幼児健診・相談、母子健康相談などの保健センター事業	はい・いいえ	はい・いいえ	はい・いいえ
② 子育ての総合相談窓口「子育て世代包括支援センター」 <small>(妊娠から出産、子育て期までの相談窓口)</small>	はい・いいえ	はい・いいえ	はい・いいえ
③ 子ども支援室「ぬつく」 <small>(子ども読書・成長に関する相談・支援)</small>	はい・いいえ	はい・いいえ	はい・いいえ
④ 子ども早期療育支援センター「はぐくみ」 <small>(療育が必要な数年前児童に対する相談・支援)</small>	はい・いいえ	はい・いいえ	はい・いいえ
⑤ 家庭見直し相談 「家庭児童相談室」「親子交流広場相談室」 <small>(子育てや児童虐待、DV等に関する相談窓口)</small>	はい・いいえ	はい・いいえ	はい・いいえ
⑥ 病児・病後児保育室「ぬくもり」 <small>(病児や病後の回復期にある児童を預かる事業)</small>	はい・いいえ	はい・いいえ	はい・いいえ
⑦ 子育て短期支援事業「ショートステイ」 <small>(児童福祉施設等で一定期間、子どもを預かる事業)</small>	はい・いいえ	はい・いいえ	はい・いいえ
⑧ 利用者支援事業（保育コンシェルジュ） <small>(相談窓口で児童の困り先に際する相談・情報提供を行う事業)</small>	はい・いいえ	はい・いいえ	はい・いいえ
⑨ ふくろいき子育て応援ナビ「アップビーのほっこり」 <small>(袋井市の子育て支援に関する情報を発信するアプリ)</small>	はい・いいえ	はい・いいえ	はい・いいえ

問 18 お子さんについて、保護者の用事（冠婚葬祭、保護者・家族の通院、不定期の就労など）で、年間何日くらい事業を利用したいと思いますか。利用希望がある場合は、それぞれのおおよその年間回数を ( ) 内に記入してください。  
 【あてはまる番号・記号すべてに○】

\*事業の利用には、一定の利用料がかかります。  
 (例) ◆保育所等一時預かり：2,000～3,000円/日額 ◆公立幼稚園一時預かり：500円/日額  
 ◆ファミリー・サポート・センター：600～800円/1時間

利用したい	計 ( ) 日
ア 私用(買物、子ども(元祖妹を含む))や親の買い物、リフレッシュ目的	( ) 日
イ 冠婚葬祭、学校行事、子ども(元球め妹を含む)や親の通院等	年間18～1ヶ月あたり ( ) 日
ウ 不定期の就労	( ) 日
エ その他 ( )	( ) 日

2. 利用する必要はない ---▶▶▶ [問19へ]

◆問 18 で「1. 利用したい」に○をつけた方にうかがいます。

問 18-1 問 18 の目的でお子さんを預ける場合、どんな事業形態がよい、または安心だと思えますか。【あてはまる番号すべてに○】

1. 幼稚園・保育所(園)等で子どもを預かる事業  
 2. 子育て支援センター等で子どもを預かる事業  
 3. 地域住民等が子育て支援等の近くの場所で預かる事業 (例：ファミリー・サポート・センター等)  
 4. その他 ( )

問 19 この1年間に、保護者の用事（冠婚葬祭、保護者・家族の病気など）により、数日たりたりお子さんを預けたことはありましたか。(預け先が見つからなかった場合も含みます)。この1年間の対処方法とそれぞれのおおよその年間日数をお答えください。  
 【あてはまる番号・記号すべてに○】

1年間の対処方法		年間日数
1. あった	ア (同居者を含む) 家族・知人にみてもらった イ 子育て短期支援事業（ショートステイ）を利用した ウ 児童福祉施設等で一定期間、子どもを預かる事業 エ 以外のお預け先等（認可外保育施設、ベビーシッター等）を利用した エ 仕方がなく子どもを同行させた オ 仕方なく子どもだけを留守番させた カ その他 ( )	( ) 日 ( ) 日 ( ) 日 ( ) 日 ( ) 日 ( ) 日
2. なかった		



### 小学校就学後の放課後の過ごし方について

◆お子さんが来年度小学校に就学予定（年長、5歳児クラス）の方には、15頁 問27へ

---> それ以外の方は、15頁 問27へ

問23 お子さんについて、小学校低学年（1～3年生）のうちは、放課後（平日の小学校終了後）の時間をどのような場所で過ごさせたいと思えますか。それぞれ希望する日数と「6.放課後児童クラブ」※1の場合、利用を希望する時間も記入してください。  
【あてはまる番号すべてに○、時間は17時のように24時間制で記入してください】

※1 「放課後児童クラブ」… 保護者が就労等により隔別家庭にいない小学生児童をお預かりし、専任の支援員等が遊びを中心とした生活の場を提供する施設です。事業の利用には、一定の保護者負担金がかかります。

※2 「放課後子ども教室」… 地域のみなさんの協力により、放課後こ小学校やコミュニティセンターで、スポーツ、文化芸術活動などを体験するものです。

1. 自宅	週 ( ) 日くらいい
2. 相父母や友人・知人宅	週 ( ) 日くらいい
3. 習い事（スポーツクラブ、学習塾など）	週 ( ) 日くらいい
4. 児童館	週 ( ) 日くらいい
5. 放課後子ども教室※2	週 ( ) 日くらいい
6. 放課後児童クラブ（学童保育）	週 ( ) 日くらいい 下校時から ( ) 時 ( ) 分まで
7. ファミリー・スポーツ・センターの活用	週 ( ) 日くらいい
8. その他（コミュニティセンター、公園など）	週 ( ) 日くらいい

問24 お子さんについて、小学校高学年（4～6年生）になったら、放課後（平日の小学校終了後）の時間をどのような場所で過ごさせたいと思えますか。それぞれ希望する日数と「6.放課後児童クラブ」※1の場合は、何年生まで利用したいかと利用を希望する時間も記入してください。  
【あてはまる番号すべてに○、時間は17時のように24時間制で記入してください】

1. 自宅	週 ( ) 日くらいい
2. 相父母や友人・知人宅	週 ( ) 日くらいい
3. 習い事（スポーツクラブ、学習塾など）	週 ( ) 日くらいい
4. 児童館	週 ( ) 日くらいい
5. 放課後子ども教室	週 ( ) 日くらいい
6. 放課後児童クラブ（学童保育）	週 ( ) 日くらいい 小学 ( ) 年生まで利用したい 下校時から ( ) 時 ( ) 分まで
7. ファミリー・スポーツ・センターの活用	週 ( ) 日くらいい
8. その他（コミュニティセンター、公園など）	週 ( ) 日くらいい

◆13頁 問23または問24で「6.放課後児童クラブ（学童保育）」に○をつけた方についてか

問25 お子さんについて、土曜日と日曜日、祝日に、放課後児童クラブの利用希望はありますか。利用希望がある場合は、利用したい時間帯を ( ) 内に記入してください。  
【それぞれについて1つに○、時間帯は8時～17時のように24時間制で記入してください】

※事業の利用には、一定の保護者負担金がかかります。

#### (1) 土曜日

1. 低学年（1～3年生）の間は利用したい } 利用したい時間帯
2. 高学年（4～6年生）になっても利用したい ( ) 時 ( ) 分から ( ) 時 ( ) 分まで
3. 利用する必要はない

#### (2) 日曜日・祝日

1. 低学年（1～3年生）の間は利用したい } 利用したい時間帯
2. 高学年（4～6年生）になっても利用したい ( ) 時 ( ) 分から ( ) 時 ( ) 分まで
3. 利用する必要はない

問26 お子さんについて、お子さんの夏休み・冬休みなどの長期の休暇期間中の放課後児童クラブの利用希望はありますか。利用希望がある場合は、利用したい時間帯を ( ) 内に記入してください。

【1つに○、時間帯は8時～17時のように24時間制で記入してください】

※事業の利用には、一定の保護者負担金がかかります。

1. 低学年（1～3年生）の間は利用したい } 利用したい時間帯
2. 高学年（4～6年生）になっても利用したい ( ) 時 ( ) 分から ( ) 時 ( ) 分まで
3. 利用する必要はない



**育児休業や短時間勤務制度など職場の面立支援制度について**

◆すべての方にかかいます。

問 27 お子さんが生まれた時、父母のいずれかもしくは双方が育児休業を取得しましたか。取得していない方はその理由を記入してください。  
【母親、父親それぞれについて1つに○】

母親	父親
1. 働いていなかった 2. 取得した（取得中である） 3. 取得していない ⇒ 取得していない理由（下から番号を選んで記入ください）（いくつでも）	1. 働いていなかった 2. 取得した（取得中である） 3. 取得していない ⇒ 取得していない理由（下から番号を選んで記入ください）（いくつでも）
1. 職場に育児休業を取りにくい雰囲気があった 2. 仕事に忙しかつた 3.（産後）仕事に早く復帰したかった 4. 仕事に戻るのが難しくなった 5. 昇給・昇格などが遅れそうだった 6. 収入減となり、経済的に苦しくなる 7. 保育所（園）などに預けることができた 8. 配偶者が育児休業制度を利用した 9. 配偶者が無職、祖父母等の親族にみてもらえるなど、制度を利用する必要がなかった 10. 子育てや家事に専念するため退職した 11. 職場に育児休業の制度がなかった（就業規則に定めがなかった） 12. 有期雇用のため育児休業の取得要件を満たさなかった 13. 育児休業を取得できることを知らなかった 14. 産前産後の休暇（産前6週間、産後8週間）を取得できなかった 15. その他（ ）	

◆問 27 で「2.取得した（取得中である）」に○をつけた方にかかいます。

-----> それ以外の方は、18 頁 問 29 へ

問 28 育児休業取得後、職場に復帰しましたか。【1つに○】

(1) 母親	1. 育児休業取得後、職場に復帰した 2. 現在も育児休業中である 3. 育児休業中に離職した
(2) 父親	1. 育児休業取得後、職場に復帰した 2. 現在も育児休業中である 3. 育児休業中に離職した

◆15 頁 問 28 で「1.育児休業取得後、職場に復帰した」に○をつけた方にかかいます。

問 28-1 育児休業から職場に復帰したのは、年度初めの保育所（園）入所に合わせたタイミミング（4月、5月）でしたか。あるいはそれ以外でしたか。【いずれかに○】

※年度初めで認可保育所入所を希望して、1月～2月頃復帰して一時的に認可外保育施設に入所した場合なども「1」に当てはまります。また、年度初めでの入所を希望して復帰したが、実際には希望する保育所（園）に入所できなかったという場合も「1」を選択してください。

(1) 母親	1. 年度初めの入所に合わせたタイミミングだった 2. それ以外だった
(2) 父親	1. 年度初めの入所に合わせたタイミミングだった 2. それ以外だった

問 28-2 育児休業からは、「實際」にお子さんが何歳何ヶ月のときに職場復帰しましたか。

また、お勤め先の育児休業の制度の期間内で、何歳何ヶ月のときまで取り戻ったですか。

(1) 母親	実際の職場復帰（ ）歳（ ）ヶ月 希望（ ）歳（ ）ヶ月
(2) 父親	実際の職場復帰（ ）歳（ ）ヶ月 希望（ ）歳（ ）ヶ月

問 28-3 お勤め先に、育児のために3歳まで休暇を取得できる制度があったとしたら、「希望」としてはお子さんが何歳何ヶ月のときまで取り戻ったですか。

(1) 母親	（ ）歳（ ）ヶ月
(2) 父親	（ ）歳（ ）ヶ月

問 28-4 育児休業からの職場復帰時には、短時間勤務制度を利用しましたか。

【いずれかに○】

(1) 母親	1. 短時間勤務制度を利用した 2. 短時間勤務制度を利用しなかった
(2) 父親	1. 短時間勤務制度を利用した 2. 短時間勤務制度を利用しなかった

◆16頁 問 28-2 で実際の復帰と希望が異なる方にかがいます。

問 28-5 希望の時期に職場復帰しなかった理由についてうかがいます。

【①または②のどちらか、あてはまる番号すべてに○】

(1) 母親

①希望より早く復帰した方

- |                          |                         |
|--------------------------|-------------------------|
| 1. 希望する保育所(園)に入るため       | 2. 配偶者や家族の希望があったため      |
| 3. 経済的な理由で早く復帰する必要があったため | 4. 人事異動や業務の順目の時期に合わせるため |
| 5. その他 ( )               |                         |

②希望より遅く復帰した方

- |                        |                           |
|------------------------|---------------------------|
| 1. 希望する保育所(園)に入れなかったため | 2. 自分や子どもなどの体調が悪化しかなかったため |
| 3. 配偶者や家族の希望があったため     | 4. 職場の受け入れ態勢が整っていなかったため   |
| 5. 子どもをみてくれる人がいなかったため  |                           |
| 6. その他 ( )             |                           |

(2) 父親

①希望より早く復帰した方

- |                          |                         |
|--------------------------|-------------------------|
| 1. 希望する保育所(園)に入るため       | 2. 配偶者や家族の希望があったため      |
| 3. 経済的な理由で早く復帰する必要があったため | 4. 人事異動や業務の順目の時期に合わせるため |
| 5. その他 ( )               |                         |

②希望より遅く復帰した方

- |                        |                           |
|------------------------|---------------------------|
| 1. 希望する保育所(園)に入れなかったため | 2. 自分や子どもなどの体調が悪化しかなかったため |
| 3. 配偶者や家族の希望があったため     | 4. 職場の受け入れ態勢が整っていなかったため   |
| 5. 子どもをみてくれる人がいなかったため  |                           |
| 6. その他 ( )             |                           |

◆15頁 問 28 で「2. 現在も育児休業中である」に○をつけただ方にかがいます。

問 28-6 お子さんか1歳になったときに必ず利用できる施設等があれば、1歳になるまで育児休業を取得しますか。または、預けられる施設等があっても1歳になる前に復帰しますか。【いずれれかに○】

(1) 母親

- |                      |                 |
|----------------------|-----------------|
| 1. 1歳になるまで育児休業を取得したい | 2. 1歳になる前に復帰したい |
|----------------------|-----------------|

(2) 父親

- |                      |                 |
|----------------------|-----------------|
| 1. 1歳になるまで育児休業を取得したい | 2. 1歳になる前に復帰したい |
|----------------------|-----------------|



©森井市

その他

問 29 お住まいの地域(小学校区)における子育て環境や子育て支援事業等の満足度について、5段階で評価するとしたら、いくつですか。【あてはまる番号1つに○】



問 30 最後に、教育・保育環境の充実など子育ての環境や支援に関してご意見がございましたら、ご自由にご記入ください。

-----

-----


-----

-----

-----

-----

アンケートにご協力いただき、ありがとうございました。



©森井市

## 2 小学生調査

小学生用

### 第2期袋井市子ども・子育て支援事業計画 策定にあたってのアンケート調査ご協力をお願い

日頃より市政の運営にご理解とご協力をいただき厚くお礼申し上げます。

さて、袋井市では、子ども・子育て支援法第61条の規定に基づき、平成27年に5年を期間とする「袋井市子ども・子育て支援事業計画」を策定し、幼児期の学校教育及び保育並びに地域の子ども・子育て支援事業を総合的かつ計画的に推進しております。

現計画が平成31年度末をもって終了することから、このたび、次期計画を策定するにあたり、市民の皆様の子ども・子育て支援事業に関する現在の利用状況や今後の利用希望などをお伺いし、次期計画に反映することを目的に、本調査を実施いたします。

ご回答いただいた内容はすべて統計的に集計し、計画に掲載、公表するのみで、回答者が特定されることはありません。

また、調査対象者の個人情報や調査票は個人情報保護に関する法令に従って厳格に管理し、本調査の実施のためのみに使用いたします。

お忙しいところ誠に恐縮ですが、今後の袋井市の子育て支援施策に関する重要な調査ですので、ご協力くださいますようお願い申し上げます。

#### 調査票の記入にあたって

・本調査は、平成30年11月末時点の住民基本台帳からの無作為抽出により、送付させて頂いております。また、今回の調査は、市内の小学生までのお子さんの約5,300人が対象となっております。

ご兄弟、姉妹でご家庭に複数調査票が届く場合がございますが、**配付・送付されたお子さんの状況についてそれぞれご回答ください**ようお願いいたします。

・調査票は、配付、送付された**お子さんの保護者の方にご記入ください**。

項目の中からあらまはまるものを、指定の数字だけ選び、番号を○で囲み、記入欄があるものは、数字や必要事項、意見などを記入してください。

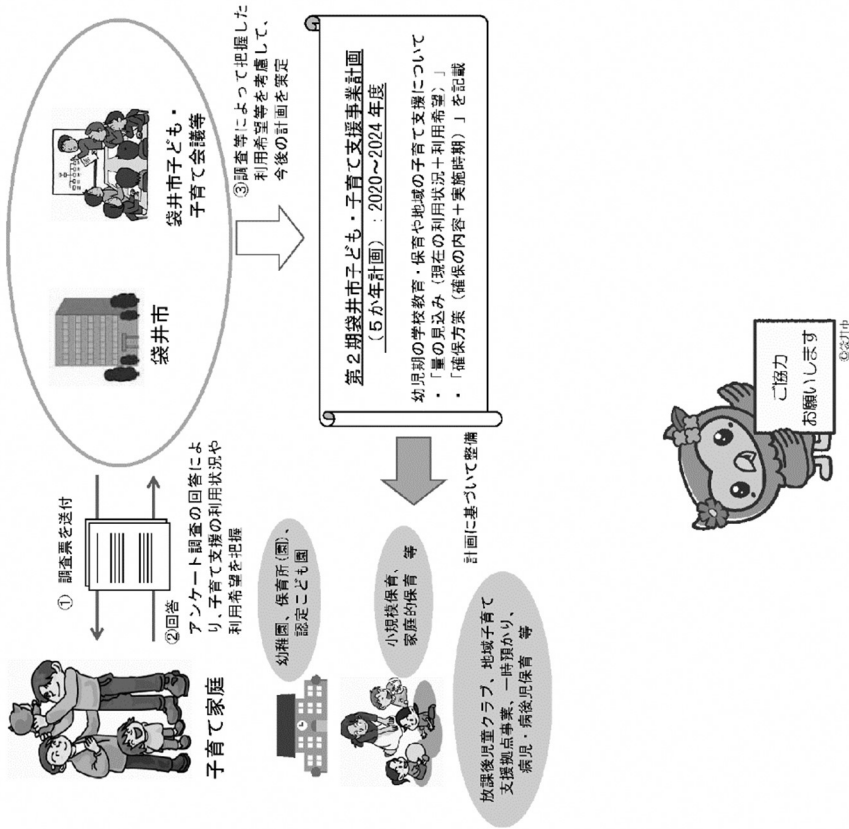
・時間は、24時間制（例：18時）で記入してください。

・ご回答いただいた内容は、施設や事業の具体的な利用の可否を確認・決定するものではありません。

・ご記入いただきました調査票は、同封の返信用封筒に入れて、

**平成31年1月21日（月）までに、ご返願ください。**（切手は不要です。）

いただいた回答は袋井市の子育て支援の充実に生かされます



この調査についてのお問い合わせは、下記にお願います。  
袋井市役所 教育委員会 子育て課 子ども保育係  
TEL：0538-44-3157 / FAX：0538-44-3228  
メールアドレス：sukoyaka@city.fukuroi.shizuoka.jp



2020年11月29日発行

### お住まいの地区について

問1 お住まいの小学校区はどこですか。【1つに○】  
小学校区がわからない場合は、住所（番地は不要です）を記入してください。

1. 袋井南小学校区
2. 袋井西小学校区
3. 袋井南小学校区
4. 袋井北小学校区
5. 今井小学校区
6. 三川小学校区
7. 荻原小学校区
8. 山名小学校区
9. 高南小学校区
10. 浅羽南小学校区
11. 浅羽北小学校区
12. 浅羽東小学校区
13. わからない（ ） ←お住まいの住所（番地不要）例：新屋、菱野、天神町など

### お子さんご家族の状況について

問2 お子さん（封筒の宛名のお子さん）のごことです。以下、全問同じの生まれた年月を記入してください。

平成・西暦（ ）年（ ）月生まれ

問3 お子さんのきょうだいは何人ですか。（宛名のお子さんを含めた人数）

2人以上いる場合は、一番下のお子さんの生まれた年月を記入してください。

きょうだい数（ ）人 / 一番下の子の生年月 平成・西暦（ ）年（ ）月生まれ

問4 この調査に回答されているのは、おさんからみて、どなたですか。

【1つに○】  
1. 母親                      2. 父親                      3. その他（ ）

問5 この調査に回答されている方は配偶者（夫または妻）がいますか。※内閣関係含む

【いずれかに○】  
1. いる                      2. いない

問6 お子さんの子育てを主にしているのはどなたですか。

【お子さんから見た関係で1つに○】  
1. 父母ともに              2. 主に母親              3. 主に父親              4. 主に祖父母              5. その他（ ）

問7 日頃、おさんをおみてもらえる親族（祖父母、きょうだいなど）、友人・知人はいますか。

【あてはまる番号すべてに○】  
1. 日常的に親族にみてもらえる  
2. 緊急時もしくは用事の際には親族にみてもらえる  
3. 日常的に友人・知人にみてもらえる  
4. 緊急時もしくは用事の際には友人・知人にみてもらえる  
5. いずれもない

問8 お子さんの子育てについて、気軽に相談できる人や相談できる場所がありますか。

【いずれかに○】  
1. いる/ある ---> [問8-1へ]  
2. いない/ない ---> [3頁 問9へ]

◆問8で「1.いる/ある」に○をつけた方にかかっています。

問8-1 お子さんの子育てに関する相談先は、誰（どこ）ですか。  
【あてはまる番号すべてに○】

1. 祖父母等の親族
2. 友人や知人
3. 近所の人
4. 小学校の先生
5. 放課後児童クラブの支援員等
6. 子育て支援施設（子育て支援センター、児童館等）
7. スポーツクラブ、学習塾などの習い事の先生
8. 民生委員・児童委員
9. かかりつけの医師
10. 市の教育相談の窓口
11. インターネットを利用した子育て相談（コミュニケーションサイト）
12. その他（ ）



©花井中

### 母親の就労状況について

※父子家庭などで、母親がいない場合は回答不要です。

※フルタイムとは1週5日程度・1日8時間程度の就労を、それ以外の就労をパート・アルバイト等と  
いいます。

問9 母親の現在の就労状況(自営業、家族従事者含む)についてお答えください。

【1つに○】

1. フルタイムで働いており、産休・育児・介護休業中ではない
2. フルタイムで働いているが、産休・育児・介護休業中である
3. パート・アルバイト等で働いており、産休・育児・介護休業中ではない
4. パート・アルバイト等で働いているが、産休・育児・介護休業中である
5. 以前は働いていたが、現在は働いていない
6. これまでに働いたことがない

◆問9で「1～4」(働いている)に○をつけた方にうかがいます。

問9-1 ①1週間の働いている日数、②1日の働いている時間(残業時間を含む)、③家を出る時間、④家に帰る時間を記入してください。

働いている日数や時間等が一定でない場合は、もっとも多いパターンについてお答えください。産休・育児・介護休業中の方は、休業に入る前の状況をお答えください。  
[時間は18時のように24時間制で記入してください]

- |                   |                   |
|-------------------|-------------------|
| ①1週あたり ( )日       | ②1日あたり ( )時間 ( )分 |
| ③家を出る時間 ( )時 ( )分 | ④家に帰る時間 ( )時 ( )分 |

◆問9で「3」または「4」(パート・アルバイト等で働いている)に○をつけた方にうかがいます。

問9-2 フルタイムで働く希望はありますか。【1つに○】

1. フルタイムで働く希望があり、実現できる見込みがある
2. フルタイムで働く希望はあるが、実現できる見込みはない
3. パート・アルバイト等で働き続けることを希望
4. パート・アルバイト等をやめて子育てや家事に専念したい

◆問9で「5」または「6」(現在働いていない)に○をつけた方にうかがいます。

問9-3 働きたいという希望はありますか。

[番号・記号それぞれ1つに○、該当する ( ) 内には数字を記入してください]

1. 子育てや家事などに専念したい(働く予定はない)
2. 1年より先、一番下の子どもが ( )歳になったときに働きたい
3. すぐにも、もしくは1年以内に働きたい

↳希望する働きたい

ア. フルタイム

イ. パート・アルバイト等

→1週あたり ( )日 1日あたり ( )時間

### 父親の就労状況について

※母子家庭などで、父親がいない場合は回答不要です。

※フルタイムとは1週5日程度・1日8時間程度の就労を、それ以外の就労をパート・アルバイト等と  
いいます。

問10 父親の現在の就労状況(自営業、家族従事者含む)についてお答えください。

【1つに○】

1. フルタイムで働いており、育児・介護休業中ではない
2. フルタイムで働いているが、育児・介護休業中である
3. パート・アルバイト等で働いており、育児・介護休業中ではない
4. パート・アルバイト等で働いているが、育児・介護休業中である
5. 以前は働いていたが、現在は働いていない
6. これまでに働いたことがない

◆問10で「1～4」(働いている)に○をつけた方にうかがいます。

問10-1 ①1週間の働いている日数、②1日の働いている時間(残業時間を含む)、③家を出る時間、④家に帰る時間を記入してください。

働いている日数や時間等が一定でない場合は、もっとも多いパターンについてお答えください。育児・介護休業中の方は、休業に入る前の状況をお答えください。  
[時間は18時のように24時間制で記入してください]

- |                   |                   |
|-------------------|-------------------|
| ①1週あたり ( )日       | ②1日あたり ( )時間 ( )分 |
| ③家を出る時間 ( )時 ( )分 | ④家に帰る時間 ( )時 ( )分 |

◆問10で「3」または「4」(パート・アルバイト等で働いている)に○をつけた方にうかがいます。

問10-2 フルタイムで働く希望はありますか。【1つに○】

1. フルタイムで働く希望があり、実現できる見込みがある
2. フルタイムで働く希望はあるが、実現できる見込みはない
3. パート・アルバイト等で働き続けることを希望
4. パート・アルバイト等をやめて子育てや家事に専念したい

◆問10で「5」または「6」(現在働いていない)に○をつけた方にうかがいます。

問10-3 働きたいという希望はありますか。

[番号・記号それぞれ1つに○、該当する ( ) 内には数字を記入してください]

1. 子育てや家事などに専念したい(働く予定はない)
2. 1年より先、一番下の子どもが ( )歳になったときに働きたい
3. すぐにも、もしくは1年以内に働きたい

↳希望する働きたい

ア. フルタイム

イ. パート・アルバイト等

→1週あたり ( )日 1日あたり ( )時間



お子さんの病気の対応について

問 11 この1年間に、お子さんが病気やケガで小学校を休んだことがありますか。  
【いずれかに○】

1. あった ---▶ [問 11-1へ]      2. なかった ---▶ [6頁 問 12へ]

問 11-1 小学校を休んだ時に、この1年間に行った対処方法とそれぞれのおおよその年間日数を教えてください。  
【あてはまる番号すべてに○、半日程度対応した場合は1日とカウント】

1年間の対処方法	年間日数
ア 父親が仕事を休んだ	( ) 日
イ 母親が仕事を休んだ	( ) 日
エ 父親又は母親のうち就労していない方が子どもをみた	( ) 日
エ (同居者を含む) 親族・知人に子どもをみてもらった	( ) 日
オ 家事代行サービス等を利用した	( ) 日
カ ファミリー・サポート・センター <sup>※</sup> を利用した	( ) 日
キ 仕がなく子どもだけで留守番をさせた	( ) 日
ク その他 ( ) 日	( ) 日
※ 地域住民が子どもを預かる事業	( ) 日

【6頁 問 12へ】

◆問 11-1で「ア」または「イ」に○をつけた方はこちらから。

問 11-2 その時、「できれば病気の子どものための施設等を利用したい」と思いましたか。  
利用したいと思った場合は、利用希望年間日数を ( ) 内に記入してください。  
【いずれかに○】

※病気の子どものための施設等の利用には、一定の利用料がかかります。利用前にかかりつけ  
医の受診が必要となります。

1. できれば病気の子どものための施設等を利用したいと思つた⇒ ( ) 日 ---▶ [問 11-3へ]  
2. 利用したいとは思わなかった ---▶ [6頁 問 12へ]

◆問 11-2で「1」(利用したいと思つた)に○をつけた方はこちらから。

問 11-3 病気やケガをした子どもの預け先として、どんな事業形態がよい、または安心だ  
と思いますか。【あてはまる番号すべてに○】

1. 小学校等に併設した施設で子どもを預かる事業
2. 小児科に併設した施設で子どもを預かる事業
3. 地域住民等が子育て支援等の身近な場所で預かる事業 (例：ファミリー・サポート・センター等)
4. その他 ( )

お子さんの不定期の一時預かり等の利用について

問 12 お子さんについて、保護者の用事 (冠婚葬祭、保護者・家族の通院、不定期の就労など)で、一時的に祖父母等に預けたり、一時的に預かり事業を利用したことはありますか。預けた  
り、利用したことがある場合は、年間のおおよその日数を ( ) 内に記入してください。  
【あてはまる番号すべてに○】

預け先または利用した事業	年間日数
1. 祖父母、親せき、友人、知人にみてもらった (同居している場合も含む)	( ) 日
2. ファミリー・サポート・センターを利用した (地域住民が子どもを預かる事業)	( ) 日
3. 家事代行サービス等を利用した	( ) 日
4. その他 ( ) 日	( ) 日
5. 利用していない	( ) 日

◆問 12で「5」(利用していない)に○をつけた方はこちらから。

問 12-1 利用していない理由は何か。【あてはまる番号すべてに○】

1. 特に利用する必要がないから
2. 利用したい事業が地域にないから
3. 事業の質に不安があるから
4. 立地や利用可能時間・日数などがあわないから
5. 利用料がかかる・高いから
6. 利用料・利用方法などシステムがよくわからないから
7. 利用の手続きが面倒だから
8. 自分が事業の対象者になるかわからないから
9. その他 ( )

問 13 お子さんについて、保護者の用事 (冠婚葬祭、保護者・家族の通院、不定期の就労など)で、年間何日くらい一時的に預かり事業を利用したいと思えますか。利用希望がある場合は、それぞれのおおよその年間日数を ( ) 内に記入してください。  
【あてはまる番号・記号すべてに○】

※各事業の利用には、一定の利用料がかかります。  
(例：ファミリー・サポート・センター：600～800円/1時間)

1. 利用したい	計 ( ) 日
ア 私用(買物、子ども(兄弟姉妹を含む)や親の習い事等)、リフレッシュ巨約	( ) 日
イ 冠婚葬祭、学校行事、子ども(兄弟姉妹を含む)や親の通院等	[7頁 問 13-1へ]
ウ 不定期の就労	( ) 日
エ その他 ( ) 日	( ) 日
2. 利用する必要はない	---▶ [7頁 問 14へ]

**お子さんの放課後児童クラブの利用について**


◆6頁 問13で「1. 利用したい」に○をつけた方にかがいます。

問13-1 問13の目的でお子さんを預ける場合、どんな事業形態がよい、または安心だと感じますか。【あてはまる番号すべてに○】

1. 子育て支援センター、放課後児童クラブ等で子どもを預かる事業
2. 地域住民が子育て家庭等の近くの場所で預かる事業（例：ファミリー・サポート・センター等）
3. その他（ ）

問14 この1年間に、保護者の用事（結婚葬祭、保護者・家族の病気など）により、数日にわたりお子さんを預けたことはありましたか。（預け先が見つからなかった場合も含みます。）この1年間の対応方法とそれぞれのおおよその年間日数をお答えください。【あてはまる番号・記号すべてに○】

1年間の対応方法		年間日数
1. あった	ア（同居者を含め）親族・知人にみてもらった	( ) 日
	イ 子育て短期支援事業（ショートステイ）を利用した（児童養護施設等で一定期間、子どもを預かる事業）	( ) 日
	ウ イ以外のサービス（家事育児代行サービス等）を利用した	( ) 日
	エ 仕方なく子どもを同行させた	( ) 日
	オ 仕方なく子どもだけで留守番をさせた	( ) 日
	カ その他（ ）	( ) 日
2. なかった		



◎おまけ

問15 現在、放課後児童クラブ®を利用していますか。【1つに○】

※「放課後児童クラブ」…保護者が就労等により昼間家庭にいない小学校児童をお預かりし、専任の支援員等が遊びを中心とした生活の場を提供する施設です。事業の利  
用には、一定の保護者負担金がかかります。

1. 利用している → [問16へ]
2. 利用していない → [10頁 問17へ]
3. 受入対象年齢外
4. 以前は利用していた

◆問15で「1. 利用している」に○をつけた方にかがいます。

問16 (1)～(3)のうち現在利用している放課後児童クラブについて、もっとも多い利用パターンや利用希望についてお答えください。【時間は、18時のように24時間制で記入してください】

(1) 平日

現在：1週あたり ( ) 日  
 下校時刻 ～ ( ) 時 ( ) 分まで  
 希望：1週あたり ( ) 日  
 下校時刻 ～ ( ) 時 ( ) 分まで

(2) 土曜日

現在：月あたり ( ) 日  
 ( ) 時 ( ) 分 ～ ( ) 時 ( ) 分まで  
 希望：月あたり ( ) 日  
 ( ) 時 ( ) 分 ～ ( ) 時 ( ) 分まで

(3) 夏休み、冬休みなどの長期の休校期間中

現在：1週あたり ( ) 日  
 ( ) 時 ( ) 分 ～ ( ) 時 ( ) 分まで  
 希望：1週あたり ( ) 日  
 ( ) 時 ( ) 分 ～ ( ) 時 ( ) 分まで

問16-1 放課後児童クラブ®を利用している理由についてお答えください。【あてはまる番号すべてに○】

1. 保護者が働いているから
2. 保護者が働く予定である、または、仕事を探しているから
3. 保護者がご自身や配偶者の親などの介護をしているから
4. 保護者に病気や障がいがあるから
5. 保護者が学生であるから
6. その他 ( )

問 16-2 土曜日・日曜日・祝日に、放課後児童クラブの利用希望がありますか。(仕事や介護などによる定期的な利用で、一時的な利用は除きます)利用希望がある場合は、利用したい時間帯を( )内に記入してください。  
【あてはまる番号は8時から17時のように24時間制で記入してください】

※事業の利用には、一定の保護者負担金がかかります。

(1) 土曜日

1. 利用する必要はない
2. ほぼ毎週利用したい  
利用したい時間帯 ( ) 時 ( ) 分から ( ) 時 ( ) 分まで
3. 月に1~2回は利用したい  
利用したい時間帯 ( ) 時 ( ) 分から ( ) 時 ( ) 分まで

(2) 日曜日・祝日

1. 利用する必要はない
2. ほぼ毎週利用したい  
利用したい時間帯 ( ) 時 ( ) 分から ( ) 時 ( ) 分まで
3. 月に1~2回は利用したい  
利用したい時間帯 ( ) 時 ( ) 分から ( ) 時 ( ) 分まで

問 16-3 現在通っている放課後児童クラブに今後どのようなことを希望しますか。  
【あてはまる番号すべてに○、時間は18時のように24時間制で記入してください】

1. 長期休中等の朝の利用時間を延長してほしい ( ) 時 ( ) 分から
2. 夕方の利用時間を延長してほしい ( ) 時 ( ) 分まで
3. 施設や設備を改善してほしい
4. 指導内容を工夫してほしい
5. その他 ( )
6. 特になし

◆ 8頁 問 15 で「1. 利用している」または「3. 受入対象年齢外」「4. 以前は利用していた」に○をつけた方にかかいます。

問 16-4 小学4年生以上の放課後の過ごし方について、どのように過ごさせたいですか。  
【1. 放課後児童クラブ】を選択した場合は、何年生まで利用したいかを記入してください。【あてはまる番号すべてに○】

※「放課後子ども教室」…地域のみなさんの協力により、放課後に小学校やコミュニティセンターで、スポーツ、文化芸術活動などを体験するものです。

1. 放課後児童クラブ

- 小字 ( ) 年生まで利用したい
2. 放課後子ども教室\*
  3. スポーツクラブや学習塾などの習い事
  4. 公園など外遊びを含めた自宅・祖父母宅・友人宅等
  5. その他 ( )

【11頁 問18へ】

◆ 8頁 問 15 で「2. 利用していない」に○をつけた方にかかいます。

問 17 放課後児童クラブを利用していない理由は何か。


【あてはまる番号すべてに○】

1. 保護者が子どもの面倒をみているから
2. 祖父母、親せきがみているから
3. 近所の人や父母の友人・知人がみているから
4. 利用したいが、放課後児童クラブに空きがないから
5. 利用したいが、延長・夜間などの時間帯の条件が合わないから
6. 利用したいが、利用料がかかるから
7. 子どもが放課後に習い事をしているから
8. 放課後の短時間なら子どもだけでも大丈夫だと思っから
9. その他 ( )

問 17-1 お子さんについて、今後父母とも働く予定があるなどの理由で、放課後児童クラブを利用したいとお考えですか。  
【1つに○、該当する( )内に数字を記入し、時間は18時のように24時間制で記入してください】

※事業の利用には、一定の保護者負担金がかかります。

1. 利用したい	( ) 日	下校時刻	~ ( ) 時 ( ) 分まで
1. 速あたり	( ) 日	下校時刻	~ ( ) 時 ( ) 分まで
「1.」を 選んだ方→	土曜日の利用希望		
	1. ある	月あたり ( ) 日	から ( ) 時 ( ) 分まで
	2. ない		
	日曜日・祝日の利用希望		
	1. ある	月あたり ( ) 日	から ( ) 時 ( ) 分まで
	2. ない		
2. 今後利用しない			



心形市

その他

◆ すべての方にうかがいます。

問 18 下記の岩井市で行っている事業で知っているものや、これまでに利用したことがあるもの、今後利用したいと思うものをお答えください。

【事業ごとに、A～Cのそれぞれについて、いずれかに○】

事業名	A 知っている	B これまでに 利用したこと がある	C 今後 利用したい
①子育ての総合相談窓口 「子育て世代包括支援センター」 (延福から出陣。子育てまでの相談窓口)	はい・いいえ	はい・いいえ	はい・いいえ
②子ども支援室「あつく」 (子どもの発達・成長に係る相談・支援)	はい・いいえ	はい・いいえ	はい・いいえ
③教育支援センター「ひまわり」 (不登校児童生徒に係る学校復帰支援)	はい・いいえ	はい・いいえ	はい・いいえ
④家庭内虐待相談 「家庭児童相談室」「親子交流広場相談室」 (子育てや児童虐待、DV等に関する相談窓口)	はい・いいえ	はい・いいえ	はい・いいえ
⑤障がい児放課後児童クラブ 「そよかぜ」「つばめの家」「はるかぜ」	はい・いいえ	はい・いいえ	はい・いいえ
⑥子育て短期支援事業「シコートステイ」 (児童発達支援等で一定期間、子どもを預かる事業)	はい・いいえ	はい・いいえ	はい・いいえ
⑦ふくろくろ子育て応援ナビ「フツビーのほっけ」 (岩井市の子育て支援に関する情報を発信するアプリ)	はい・いいえ	はい・いいえ	はい・いいえ

問 19 平日の放課後および休日のお子さんの普済の過ごし方で1番多いものについてお答えください。【時間帯ごとに、下の選択肢の中からあはまる番号を1つだけ選んで記入】

1. 平日 14～16時	( )	「1.その他」の場合 ( )
2. 平日 16～18時	( )	" ( )
3. 平日 18～20時	( )	" ( )
4. 平日 20時以降	( )	" ( )
5. 休日	( )	" ( )

選択肢

1. 遊樂などで学校にいる
2. 放課後児童クラブで過ごす
3. 放課後子ども教室に参加する
4. 保護者や兄弟姉妹などの家族と過ごす
5. 家事育児代行サービス等を利用する
6. 家や公園などで友だちと過ごす
7. 児童館など公共の施設にいる
8. 地域活動に参加する(子ども会活動、スポーツ活動)
9. 学習塾や習い事へ行く
10. 家で、ひとりで勉強などをやる
11. その他

問 20 お住まいの地域(小学校区)における子育て環境や放課後児童クラブ、子育て支援事業等の満足度について、5段階で評価するとしたら、いくつですか。

【あてはまる番号1つに○】

満足度が低い ←	1	2	3	4	5	→ 満足度が高い
----------	---	---	---	---	---	----------

問 21 最終に、教育・保育環境の充実など子育ての環境や支援に関してご意見がございましたら、ご自由に記入ください。

---



---



---



---



---




---



---

アンケートにご協力いただき、ありがとうございました。



©岩井市

